



EKONOMSKE
SLOBODE
ŠIROM SVIJETA

2015 - Godišnji izvještaj



Ekonomске slobode široм svijeta

2015 - Godišnji izvještaj

James Gwartney
Florida State University

Robert Lawson
Southern Methodist University

Joshua Hall
West Virginia University

uz pomoć

Ryan Murphy
Southern Methodist University

sa

Hans Pitlik
*Austrian Institute
of Economic Research*

Dulce M. Redín
University of Navarra

Martin Rode
University of Navarra

2015

Naslov izvornika / Acknowledgment

Economic Freedom of the World: 2015 Annual Report, Canada: Fraser Institute, 2015.

Economic Freedom of the World: 2015 Annual Report, was originally published in English in 2015. This translation is published by arrangement with Fraser Institute. / Ekonomske slobode širom svijeta: 2015 - Godišnji izvještaj, je originalno objavljen na engleskom 2015. godine.

Copyright notice

Copyright © 2015 by Fraser Institute

All rights reserved. No part of this book may be reproduced in any manner whatsoever without written permission from the Fraser Institute, except in the case of brief quotations embodied in critical articles and reviews.

The authors of this book have worked independently and opinions expressed by them are, therefore, their own, and do not necessarily reflect the opinions of the supporters, trustees, or employees of the Fraser Institute. This publication in no way implies that the Fraser Institute, its directors, or staff are in favor of, or oppose the passage of, any bill; or that they support or oppose any particular political party or candidate.

The translation of this Bosnian edition has been undertaken with the permission of the Fraser Institute.

Izdavač: Centar za poslovnu afirmaciju, Zenica

Zenica, 2015.

Digitalna kopija originala je dostupna na <www.fraserinstitute.org> i <www.freetheworld.com>
a prijevoda na <www.cpa-bih.org>

Sadržaj

Sažetak / v

Poglavlje 1 Ekonomске slobode širom svijeta u 2013. / 1

Poglavlje 2 Pregled po državama / 27

Poglavlje 3 Ekonomska sloboda, individualne percepcije životne kontrole, i životna satisfakcija / 185

Sažetak

Ekonomске slobode širom svijeta

Indeks objavljen u “Ekonomске slobode širom svijeta” mjeri stepen do kojeg politike i institucije država podržavaju ekonomsku slobodu. Ključni faktori ekonomske slobode su lični izbor, sloboda razmjene, sloboda ulaska i takmičenja na tržištu, i sigurnost osobe i privatne svojine. Četrdeset tačaka su korištene za dizajniranje sažetog indeksa i mjerenje stepena ekonomske slobode u pet širokih oblasti:

1. Veličina vlade: Rashodi (izdaci), Porezi, i Preduzeća
2. Struktura zakona i sigurnost vlasničkih prava
3. Pristup čvrstoj valuti
4. Sloboda međunarodne trgovine
5. Reguliranje kredita, rada i biznisa.

Od našeg prvog izdanja 1996. godine, podaci objavljeni u Ekonomskim sloboda ma širom svijeta su se koristili u brojnim studijama da bi se ispitaio uticaj ekonomske slobode na investiranje, ekonomski rast, nivoe prihoda, i stope siromaštva. Doslovno, ove studije su otkrile da države kod kojih su institucije i politike konzistentne kada je riječ o ekonomskim slobodama, imaju veći nivo investicija, mnogo brži ekonomski rast, više nivoe prihoda, i mnogo brže smanjenje stope siromaštva.¹

EFW indeks sada ocjenjuje 157 država i teritorija. Dostupni su podaci za približno 100 zemalja i teritorija još od 1980. godine, i još od 1970.² Ovaj set podataka omogućava ekspertima da analiziraju uticaj unakrsnih razlika država u ekonomskoj slobodi i promjena u toj slobodi kroz vremenski okvir od četiti decenije.

-
- 1 Za pregled ovih studija, pogledati: Hall, Joshua i Robert Lawson (2014). Ekonomska sloboda svijeta: Računovodstvena literatura, Savremena ekonomska politika. <<http://onlinelibrary.wiley.com/doi/10.1111/coep.12010/abstract>>.
 - 2 Sveobuhvatni setovi podataka su dostupni na www.freetheworld.com.

Ekonomske slobode širom svijeta

Prosječni lančani indeks

Prosječni lančani indeks ekonomske slobode za 102 zemlje sa ocjenama još od 1980. je porastao sa 5,31 u 1980. na 5,77 u 1990., do 6,74 u 2000., i konačno na 6,86 u 2013.

Top rangirane države

Hong Kong i Singapur su, još jednom, zauzele prve dvije pozicije. Ostale zemlje među top 10 su Novi Zeland, Švicarska, Ujedinjeni Arapski Emirati, Mauricijus, Jordan, Irska, Kanada i Velika Britanija.

Države od uticaja

Poredak država koje uživaju velik uticaj je sljedeći: Sjedinjene Države (16. mjesto), Japan (26. mjesto), Njemačka (29. mjesto), Južna Koreja (39. mjesto), Italija (68. mjesto), Francuska (70. mjesto), Meksiko (93. mjesto), Rusija (99. mjesto), Kina (111. mjesto), Indija (114. mjesto) i Brazil (118. mjesto).

Najlošije rangirane države

Deset najlošije rangiranih zemalja su: Angola, Srednjoafrička Republika, Zimbabve, Alžir, Argentina, Sirija, Čad, Libija, Republika Kongo, i posljednja je Venecuela.

Države koje su ekonomski slobodnije imaju bolje indikatore kvaliteta života od neslobodnih država

- Zemlje u prvoj kvartili ekonomske slobode, su 2013. imale prosječan BDP po stanovniku od 38.601\$, u poređenju sa 6.986\$ za zemlje koje su u posljednjoj kvartili (USD 2011. stalne cijene PKM) (prikaz 1.6).
- Prosječan prihod 10% najsiromašnijih građana u državama iz prve kvartile je iznosio 9.881\$, u poređenju sa 1.629\$ onih u državama iz posljednje kvartile (USD 2011. stalne cijene PKM) (prikaz 1.9). Interesantno je, da je prosječni prihod najsiromašnijih 10% populacije u ekonomski najslobodnijim državama skoro uvijek dva puta veći od sveukupnog prosječnog prihoda onih u najmanje slobodnim državama.
- Očekivana životna dob je 80,1 godina za one u državama iz prve kvartile, u poređenju sa 63,1 godine za one u državama iz posljednje kvartile. (prikaz 1.10).
- Političke i civilne slobode su značajno veće u ekonomski slobodnim zemljama nego u neslobodnim zemljama (prikaz 1.11).

Poglavlje 1: Ekonomske slobode širom svijeta

Autori izvještaja, James Gwartney, Robert Lawson, i Joshua Hall, pružaju pregled izvještaja i diskutuju zbog čega je važna ekonomska sloboda.

Poglavlje 2: Pregled po državama

Detaljne historijske informacije za svaku od 157 države i teritorije su date u indeksu.

Poglavlje 3: Ekonomska sloboda, individualne percepcije životne kontrole, i životna satisfakcija

Istraživanja su pokazala da nivo životne kontrole ima pozitivnu korelaciju sa nivoom lične životne satisfakcije. Također su pronađeni indikatori da ekonomske slobode imaju nezavisan uticaj na životnu satisfakciju, i to mnogo značajniji od nivoa BDP-a *per capita* i drugih indikatora materijalnog blagostanja.

U ovom poglavlju autori kombiniraju ova dva pronalaska i zaključuju da ekonomske slobode imaju jak i kontinuiran uticaj, kako na lični tako i na društveni nivo životne kontrole i životne satisfakcije. Koristeći podatke iz *World Values Survey* i *European Values Study*, dokazuju da je život u ekonomsko slobodnijim državama glavni faktor koji utiče na individualnu percepciju životne kontrole. Time autori ukazuju da ekonomske slobode imaju pozitivan uticaj na životnu satisfakciju i da utiču na lični nivo sreće omogućavajući osobama da praktikuju veći stepen kontrole na svojim životima.

Poglavlje 1: Ekonomske slobode širom svijeta u 2013.

Skoro su prošle četiri decenije otkako su se Milton i Rose Friedman pridružili Michael Walkeru i Fraser institutu kao domaćini inicijalne konferencije sa ciljem definiranja i razvijanja objektivnog mjerila ekonomske slobode. Održano je šest konferencija na ovu temu u periodu od 1986. do 1994. godine a rezultirajući indeks objavljen u Ekonomskim slobodama širom svijeta (ESS) je prerastao taj isti serijal konferencija. Oko 60 učenjaka je doprinijelo razvoju indeksa, i mnogi drugi su se pridružili nakon što je u javnost puštena publikacija Ekonomske slobode širom svijeta: 1975–1995 i nakon što je osnovana mreža Economic Freedom Network (Gwartney, Lawson i Block, 1996).

Nakon što je inicijalni izvještaj pušten u javnost, interes akademske zajednice za ESS je naglo rastao. Dogodila se eksplozija literature u ovoj oblasti koja je sada poznata pod terminom nova institucionalna ekonomija. Drago nam je što je ESS postao širom korišteno sredstvo za identificiranje na koji način ekonomske institucije, pored ostalih faktora, utiču na ekonomske rezultate i životni kvalitet građana. ESS je do danas spomenut u skoro 500 akademskih članaka. Posebno nam je drago što je naš indeks igrao imao uticaja u prebacivanju diskusije sa subjektivnih izjava na objektivna mjerila uticaja ekonomskih sloboda na razne ekonomske indikatore.

Koncept ekonomske slobode

Ključni elementi ekonomske slobode su (1) lični izbor, (2) slobodna razmjena koordinisana od strane tržišta, (3) sloboda ulaska i takmičenja na tržištu, i (4) zaštita osoba i njihove imovine od napada/agresije drugih. Ekonomska sloboda postoji kada je pojedincu omogućeno da bira sam za sebe i učestvuje u transakcijama sve dok ne čini štetu drugim osobama i njihovoj imovini. Pojedinci imaju pravo na svoje vlastito vrijeme, talenat, i resurse, ali nemaju pravo da uzimaju stvari od drugih ili zahtijevaju da im drugi snadbijevaju/osiguravaju stvari za njih. Upotreba nasilja, krađe, prevare, i fizičkog preuzimanja nije dozvoljena u ekonomski slobodnoj zajednici, već suprotno, pojedinci su slobodni da biraju, trguju, surađuju sa drugima, i takmiče se na odgovarajući način.

U ekonomski slobodnoj zajednici, primarna uloga vlade jeste zaštititi pojedince i njihovu imovinu od napada drugih. ESS indeks je dizajniran na način da mjeri stepen do kojeg su institucije i politika države konzistentne/dosljedne u svojoj protekcionoj funkciji. Drugačije rečeno, mjerenje ESS predstavlja pokušaj da se identifikira koliko su institucije i politika države blizu ideala ograničene vlade, po kojem vlada štiti prava na imovinu i osigurava ograničeni set „javnih dobara“ kao što su državna odbrana, pristup čvrstoj valuti, i malo iznad ovih glavnih funkcija. Da bi dobila visok

rejting ESS-a, država mora osigurati sigurnu zaštitu privatne imovine, nepristrasno primjenjivanje ugovora i stabilno monetarno okruženje. Također, mora držati niske poreze, suzdržavati se od stvaranja prepreka domaćoj i međunarodnoj trgovini, i oslanjati se više na tržište nego na državnu potrošnju i regulaciju alokacije dobara i resursa. Na mnogo načina, sumirani ESS rejting neke države predstavlja mjeru koliko su blizu institucije i politike u poređenju sa idealiziranom strukturom koja proizilazi iz standardnih mikroekonomskih analiza.

Koji tip političke strukture najviše podupire ekonomsku slobodu? Odgovor je ograničena vlada dizajnirana tako da štiti prava manjina i promovise političku aktivnost zasnovanu na dogovoru. Izbori i većinska demokratija nisu dovoljni. Oni moraju biti potpomognute ograničenjima moći vladajućih, konstitucionalnom zaštitom prava pojedinca, decentralizacijom aktivnosti vlade i vladavinog zakona. Ukoliko nisu, rezultat će biti politička nestabilnost i ugrožavanje ekonomske slobode. Ovo je vitalno važna tačka koja je u velikoj mjeri ignorisana od strane političara, medija, i savremenih intelektualaca. Nепрепознавање ове чињенице će sigurno dovesti do razočaravajućih rezultata većinske demokratije, kao i gubitka političke i ekonomske slobode.

Zbog čega je bitno mjerenje ekonomske slobode?

Milton Friedman je vjerovao da, ukoliko bi ekonomska sloboda mogla da bude mjerena sa većom preciznošću, to bi povećalo sposobnost istraživača da jasnije identifikiraju ključne elemente koji utiču na performans ekonomija. Na taj način, precizno mjerenje ekonomske slobode bi uvijek bilo jedini cilj projekta Ekonomske slobode širom svijeta. Posljednjih godina, sociološki eksperti su bili fokusirani na identifikiranje i mjerenje uticaja ekonomskih, političkih, pravnih i kulturoloških faktora na rast i razvoj ekonomija. ESS podaci pružaju najobuhvatniju mjeru stepena do kojih se države oslanjaju na slobodnu razmjenu i tržišne institucije u alokaciji resursa. Kvalitetno mjerenje razlika u ekonomskim slobodama kroz zemlje i kroz vrijeme je ključno za tekuća stručna istraživanja u ovoj bitnoj oblasti.

ESS indeks sada pokriva 157 država sa dostupnim podacima za otprilike 100 država, unazad do 1980. godine. Ovaj set podataka omogućava ekspertima da analiziraju uticaj unakrsnih razlika država u ekonomskoj slobodi i promjena u toj slobodi kroz vremenski okvir od tri decenije. ESS mjerenja će također pomoći stručnjacima da ispituju doprinos ekonomskih institucija i da taj doprinos razjasne kroz političke, klimatske, lokacijske, kulturološke, i historijske faktore koji određuju rast i razvoj.

Indeks ekonomskih sloboda za 2013. godinu

Dizajn indeksa objavljenog u ovom izvještaju je baziran na tri važna metodološka principa. Prvo, objektivne komponente se uvijek favoriziraju, u odnosu na one koje obuhvataju ankete ili vrijednosna rasuđivanja. S obzirom na multidimenzionalnu prirodu ekonomske slobode i važnost pravnih i regulatornih elemenata, ponekad je neophodno koristiti podatke bazirane na anketama, stručnim panelima, i općim studijama slučaja. Međutim, indeks koristi, što je moguće više, objektivne komponente. Drugo, podaci korišteni u dizajnu indeksnih lanaca su uzeti iz eksternih izvora kao što su Međunarodni Monetarni Fond, Svjetska Banka, i Svjetski Ekonomski Forum, koji pružaju podatke za veliki broj država. Podaci omogućeni direktno iz izvora unutar države se rijetko koriste. Ono što je bitno, vrijednosna rasuđivanja

autora ili drugih u Mreži Ekonomske Slobode se nikada ne koriste u mijenjanju redova sa podacima ili rejtinga bilo koje države. Treće, transparentnost je prisutna svo vrijeme. Izvještaj pruža informacije o izvorima podataka, metodologiji koja je korištena u transformisanju podataka u komponente rejtinga, i na koji način su komponente rejtinga korištene u dizajnu rejtinga za posebne oblasti ili sumiranih rejtinga. Detalji o metodologiji, obrazlagajuće napomene i izvori podataka te cjelokupni setovi podataka korištenih u dizajniranju indeksa su istraživačima potpuno dostupni na www.freetheworld.com.

Struktura indeksa ESS

Prikaz 1.1 pokazuje strukturu ESS indeksa. Indeks mjeri stepen do kojeg je ekonomska sloboda prisutna u pet glavnih oblasti: [1] Veličina vlade, [2] Zakonodavni sistem i sigurnost prava na imovinu; [3] Čvrstoća valute; [4] Sloboda međunarodne razmjene; [5] Regulacije.

Među ovih pet glavnih oblasti, postoje 24 komponente indeksa. Mnoge od ovih komponenti su same po sebi sačinjene od nekoliko pod-komponenti. Sveukupno, indeks se sastoji od 42 posebne varijable. Svaka od komponenti ili pod-komponenti je postavljena na skali od 0 do 10, koja oslikava distribuciju osnovnih podataka. Kada je riječ o pod-komponentama, rejtinzi pod-komponenti su korišteni za izvođenje rejtinga komponenti. Rejtinzi komponenti unutar svake oblasti su korišteni za izvođenje sumiranog rejtinga za svaku državu. Sljedeće sekcije pružaju pregled svih pet glavnih oblasti.

1. Veličina vlade

Četiri komponente 1. oblasti pokazuju stepen do kojeg se države oslanjaju na političke procese u alociranju resursa i dobara i usluga. Kada vladina potrošnja poraste u odnosu na potrošnju pojedinaca, domaćinstava i preduzeća, odlučivanje na individualnom nivou biva zamijenjeno od strane vlade, i time je ekonomska sloboda smanjena. Prve dvije komponente se bave ovim pitanjem. Vladina potrošnja kao dio ukupne potrošnje (1A) i transferi i subvencije kao dio BDP-a (1B) su indikatori veličine vlade. Kada je vladina potrošnja veći dio ukupne potrošnje, ličnim izborom biva zamijenjen političkim. Slično, kada vlade oporezuju neke ljude da bi pružili transfere drugima, one smanjuju slobodu pojedinca da zadrži ono što je zaradio.

Treća komponenta (1C) u ovoj oblasti mjeri stepen do kojeg države radije koriste privatne investicije i preduzeća, nego vladine investicije i firme u usmjerenju resursa. Vlade i preduzeća u vlasništvu države igraju po pravilima koja su drugačija od onih pravila koja postoje za privatna preduzeća. Njihovi prinosi ne ovise od potrošača ili investitora kapitala. Ona često djeluju u zaštićenim tržištima. Na taj način, kada državna preduzeća proizvode veći dio ukupnog proizvoda, ekonomska sloboda je sve manja.

Četvrta komponenta (1D) se zasniva na (1Di) najvećoj marginalnoj stopi poreza na dobit i (1Dii) najvećoj marginalnoj poreznoj stopi na dobit i platu/platnu listu i prag prihoda na koji se ove stope počinju primjenjivati. Ove dvije pod-komponente se koriste u izračunavanju najviše marginalne porezne stope (1D). Visoke marginalne porezne stope koje se primjenjuju na relativno niske nivoe prihoda također ukazuju na oslanjanje na vladu. Takve stope pojedincima negiraju plodove njihovog rada. Na taj način, države sa visokim marginalnim poreznim stopama i niskim pragovima prihoda su rangirane lošije.

Prikaz 1.1: Oblasti, komponente, i pod-komponente indeksa EFW-a

1. Veličina vlade

- | | |
|--|---|
| A. Vladina/državna potrošnja | D. Najviša marginalna porezna stopa |
| B. Transferi i subvencije | (i) Najviša marginalna stopa poreza na dobit |
| C. Vladina/državna preduzeća i investicije | (ii) Najviša marginalna stopa poreza na dohodak i platu |
-

2. Pravni sistem i vlasnička prava

- | | |
|---|--|
| A. Neovisnost pravosuđa | F. Pravna izvršenja ugovora |
| B. Nepriistrasnost sudova | G. Regulatorne restrikcije na prodaju nekretnine |
| C. Zaštita vlasničkih prava | H. Pouzdanost policije |
| D. Vojna uplitanja u vladavinu prava i politike | I. Troškovi kriminalnog poslovanja |
| E. Integritet pravnog sistema | |
-

3. Čvrstoća valute

- | | |
|------------------------------------|---|
| A. Rast novčane mase | C. Inflacija: Posljednja godina |
| B. Standardna devijacija inflacije | D. Sloboda posjedovanja deviznih računa |
-

4. Sloboda na međunarodnu trgovinu

- | | |
|---|---|
| A. Carinske tarife | (i) Ne-carinske trgovinske barijere |
| (i) Prihodi od carinskih tarifa (% od međunarodne trgovine) | (ii) Troškovi ispunjavanja obaveza pri uvozu i izvozu |
| (ii) Prosječna carinska stopa | C. Stope razmjene na crnom tržištu |
| (iii) Standardna devijacija carinskih stopa | D. Kontrola kretanja kapitala i ljudi |
| B. Regulatorne trgovinske barijere | (i) Strano vlasništvo/restrikcije za investiranje |
| | (ii) Kontrola kapitala |
| | (iii) Sloboda posjete za strance |
-

5. Regulacije

- | | |
|--|---|
| A. Regulacija tržišta kredita | (vi) Mandatorno regrutovanje |
| (i) Vlasništvo (posjedovanje) banaka | C. Poslovne regulacije |
| (ii) Krediti privatnog sektora | (i) Administrativni zahtjevi |
| (iii) Kontrola kamatnih stopa/negativne realne kamatne stope | (ii) Birokratski troškovi |
| B. Regulacija tržišta rada | (iii) Pokretanje biznisa |
| (i) Regulacija zapošljavanja i minimalne plate | (iv) Dodatna plaćanja/mito/favoriziranje |
| (ii) Regulacija zapošljavanja i otpuštanja | (v) Restrikcije licenciranja |
| (iii) Centralizirano kolektivno pregovaranje | (vi) Troškovi ispunjavanja poreznih obaveza |
| (iv) Regulacija radnog vremena | |
| (v) Mandatni trošak otpuštanja radnika | |

Dakle, četiri komponente 1. oblasti mjere stepen do kojeg se države radije oslanjaju na lični izbor i tržišta, nego na vladine budžete i političko odlučivanje. Stoga, države sa nižim nivoima vladine potrošnje kao dijela ukupne potrošnje, manji sektor državnih preduzeća i niže marginalne porezne stope donose veći rejting u ovoj oblasti.

2 *Pravni sistem i vlasnička prava*

Zaštita osoba i njihove s pravom stečene imovine predstavlja centralni elemenat ekonomske slobode i civilnog društva. Uistinu, to je najvažnija funkcija vlade. 2. oblast se fokusira na ovo pitanje. Ključni elementi pravnog sistema koji su konzistentni sa ekonomskom slobodom su vladavina prava, sigurnost vlasničkih prava, neovisno i nepristrasno pravosuđe, te objektivno i efikasno primjenjivanje zakona. Devet komponenti u ovoj oblasti predstavljaju indikatore koji pokazuju koliko efikasno se provode protektivne funkcije vlade. Ove komponente uzimaju se iz tri primarna izvora: International Country Risk Guide, Global Competitiveness Report, i projekat Svjetske Banke Doing business.

Sigurnost vlasničkih prava, zaštićenih od strane vladavine prava, omogućava uspostavljanje ekonomske slobode i efikasnih operacija na tržištu. Sloboda razmjene, na primjer, je značajna ukoliko pojedinci ne osiguraju prava na imovinu, uključujući i plodove svoga rada. Kada pojedinci i biznisi nemaju povjerenja u to da će ugovori biti primjenjeni a plodovi njihovih proizvodnih napora biti zaštićeni, njihova motivacija da se angažuju u produktivnu aktivnost će biti narušena. Vjerovatno je ova oblast, u odnosu na ostale oblasti, najznačajnija za efikasnu alokaciju resursa. Države sa velikim nedostacima u ovoj oblasti, nemaju velike šanse da napreduju, bez obzira na njihove politike u ostale četiri oblasti.

3 *Čvrstoća valute*

Novac pokreće razmjenu. Odsustvo čvrstine valute ugrožava dobitke od razmjene. Kao što nas je Milton Friedman obavijestio mnogo prije, inflacija je monetarni fenomen, kao rezultat situacije u kojoj previše novca potražuje malo dobara. Visoka stopa monetarnog rasta, skoro uvijek vodi ka inflaciji. Slično, kada stopa inflacije raste, onda teži da bude nestabilna. Visoke i nestabilne stope inflacije mijenjaju relativne cijene, mijenjaju osnovne uslove dugoročnih ugovora, i pojedincima i biznisima čine gotovo nemogućim da svjesno planiraju budućnost. Čvrstoća valute je značajna za zaštitu vlasničkih prava, a samim tim i ekonomske slobode. Inflacija narušava vrijednost imovine držane u monetarnim instrumentima. Kada vlade finansiraju svoje potrošnje stvaranjem novca, u stvari, one oduzimaju imovinu i ugrožavaju ekonomsku slobodu svojih građana.

Vrlo bitna stvar jeste da pojedinci imaju pristup čvrstoj valuti: bez obzira ko će to omogućiti. U dodatku sa podacima o državnoj stopi inflacije i monetarnoj politici njene vlade, vrlo je važno razmotriti koliko teško je koristiti alternativne, mnogo kredibilnije, valute. Ukoliko bankari mogu nuditi štednju i provjeru računa u drugim valutama ili ukoliko građani mogu otvarati strane bankarske račune, onda je povećan pristup čvrstoj valuti, a ekonomska sloboda široka.

Postoje četiri komponente indeksa ESS u 3. oblasti. Svaka od njih je objektivna i relativno jednostavna za dobiti i sve su obuhvaćene u ranijim izdanjima indeksa. Prve tri su dizajnirane da mjere konzistentnost monetarne politike (ili institucija) sa dugoročnom cjenovnom stabilnosti. Komponenta 3D je dizajnirana da mjeri lakoću kojom ostale valute mogu biti korištene preko domaćih i

stranih bankarskih računa. Da bi ostvarila visok rejting u ovoj oblasti, država mora pratiti politike i usvajati institucije koje vode ka niskim (i stabilnim) stopama inflacije i izbjegavati regulacije koje ograničavaju sposobnost korištenja alternativnih valuta.

4 Sloboda na međunarodnu trgovinu

U našem modernom svijetu visoke tehnologije i niskih troškova komunikacije i transporta, sloboda razmjene preko nacionalnih granica predstavlja ključni faktor ekonomske slobode. Mnoga dobra i usluge se sada ili proizvode u inostranstvu, ili sadrže resurse koji su dostavljeni iz inostranstva. Slobodna razmjena je pozitivna suma aktivnosti: sticanje i težnja za sticanjem oba trgovačka partnera pružaju motivaciju za razmjenom. Na taj način, sloboda na međunarodnu trgovinu, također značajno unapređuje naš moderni standard života.

Na poziv kritičara protekcionizma i posebnih interesnih grupa, skoro sve države usvajaju trgovinske restrikcije različitih vrsta. Carinske tarife i kvote su očigledni primjeri blokada koje ograničavaju međunarodnu trgovinu. Zbog toga što ograničavaju konvertibilnost i kurs valute također ugrožavaju međunarodnu trgovinu. Količina trgovine je također smanjena ukoliko je prolaz dobara kroz carine složen i dugotrajan. Ponekad su ova odgađanja rezultat administrativne neefikasnosti, dok na drugim instancama, ona oslikavaju aktivnosti podmićenih službenika koji žele dodatni mito. U oba slučaja, ekonomska sloboda je smanjena.

Komponente u ovoj oblasti su dizajnirane tako da mjere širok spektar ograničenja koja utiču na međunarodnu razmjenu: carine, kvote, skrivena administrativna ograničenja, i kontrole stopa razmjene i kapitala. Da bi ostvarila visok rejting u ovoj oblasti, država mora imati niske carine, jednostavne dozvole i efikasnu administraciju na carinama, i slobodnu konvertibilnu valutu, te nekoliko kontrola kretanja fizičkog i ljudskog kapitala.

5 Regulacije

Kada regulatorne restrikcije uđu na tržište i pomiješaju se sa slobodom učestvovanja u slobodnoj razmjeni, tada dolazi do smanjenja ekonomske slobode. 5. oblast indeksa se fokusira na regulatorna ograničenja koja ograničavaju razmjenu na tržištu kredita, rada i proizvoda. Prva komponenta (5A) oslikava uslove na domaćem tržištu kredita. Ova pod-komponenta pruža prikaz stepena do kojeg je bankarska industrija u privatnom vlasništvu. Posljednje dvije pod-komponente pokazuju stepen do kojeg su krediti dostupni privatnom sektoru i dali se kontrole kamatnih stopa mješaju sa tržištem kredita. Države koje koriste privatni bankarski sistem da bi alocirale kredite privatnim strankama i sudržavaju se od kontrolisanja kamatnih stopa, ostvaruju visoke rejtinge za ovu komponentu regulacije.

Različite vrste regulacija na tržištu rada, također narušavaju ekonomsku slobodu poslodavaca i zaposlenika. Među najznačajnijim su minimalna plata, regulacije otpuštanja, centralizirano određivanje plata, proširenja sindikalnih ugovora na nesudjelujuće stranke, i mandatorno regrutovanje. Komponenta tržišta rada (5B) je dizajnirana da mjeri stepen do kojeg su ova ograničenja prisutna u ekonomiji. Da bi ostvarila visoke ocjene u komponentama regulacije tržišta rada, država mora dozvoliti tržišnim silama da određuju plate i uspostavljaju uslove zapošljavanja i otpuštanja, i sudržava se od nametanja obaveznog zapošljavanja.

Poput regulacije na tržištu kredita i rada, regulacija poslovnih aktivnosti (5C) također koči ekonomsku slobodu. Pod-komponente 5C su dizajnirane da

identificiraju stepen do kojeg regulacije i birokratske procedure ograničavaju ulazak i smanjuju konkurenciju. Da bi ostvarila visoko bodovanje u ovom dijelu indeksa, država mora omogućiti tržištima da određuju cijene i suzdržavati se od regulatornih aktivnosti koje sprečavaju ulazak u biznis i povećavaju trošak proizvodnje proizvoda. Ona također mora da se suzdržava od „igranja favorita“, što znači, prestane koristiti svoju moć da izvlači finansijska plaćanja i nagrađuje samo neke biznise na račun drugih.

Formiranje rejtinga za pojedine oblasti i zbirni rejting

Teorija nam pruža neke direktive po pitanju elemenata koji bi trebali biti obuhvaćeni u indeksu za pet oblasti i zbirnom indeksu, ali ne pokazuje mjerenja koja bi trebala biti obuhvaćena u komponentama unutar oblasti ili među oblastima u dizajniranju ukupnog indeksa. Bilo bi dobro da su ovi faktori nezavisni jedan od drugog, a mjerenja bi trebala biti obuhvaćena sa svakim od njih. U prošlosti, mi smo istražili nekoliko metoda ponderisanja različitih komponenti a pozvali smo i druge da koriste svoju vlastitu metodu ponderisanja, ukoliko smatraju da imaju bolje riješenje. Naše iskustvo pokazuje da ukupni indeks nije osjetljiv na alternativne metode ponderisanja.

Dalje, postoji razlog pitanja da li su oblasti (i komponente) nezavisne ili djeluju zajedno poput točkova, motora, prenosa, pogonske osovine ili oklopa automobila. Baš kao što ovi međusobno povezani dijelovi omogućavaju kretanje automobila, tako postoji i kombinacija međusobno povezanih faktora koji osiguravaju ekonomsku slobodu. Šta je to što je važnije za kretanje automobila: motor, točkovi ili prenos? Pitanje se ne može odgovoriti na lagan način, zbog toga što dijelovi rade zajedno. Ukoliko se bilo koji od ovih ključnih dijelova pokvari, auto je nepokretno. Slično je i sa kvalitetom institucija. Ukoliko nedostaje bilo koji od ključnih dijelova, sveukupna efektivnost postaje ugrožena.

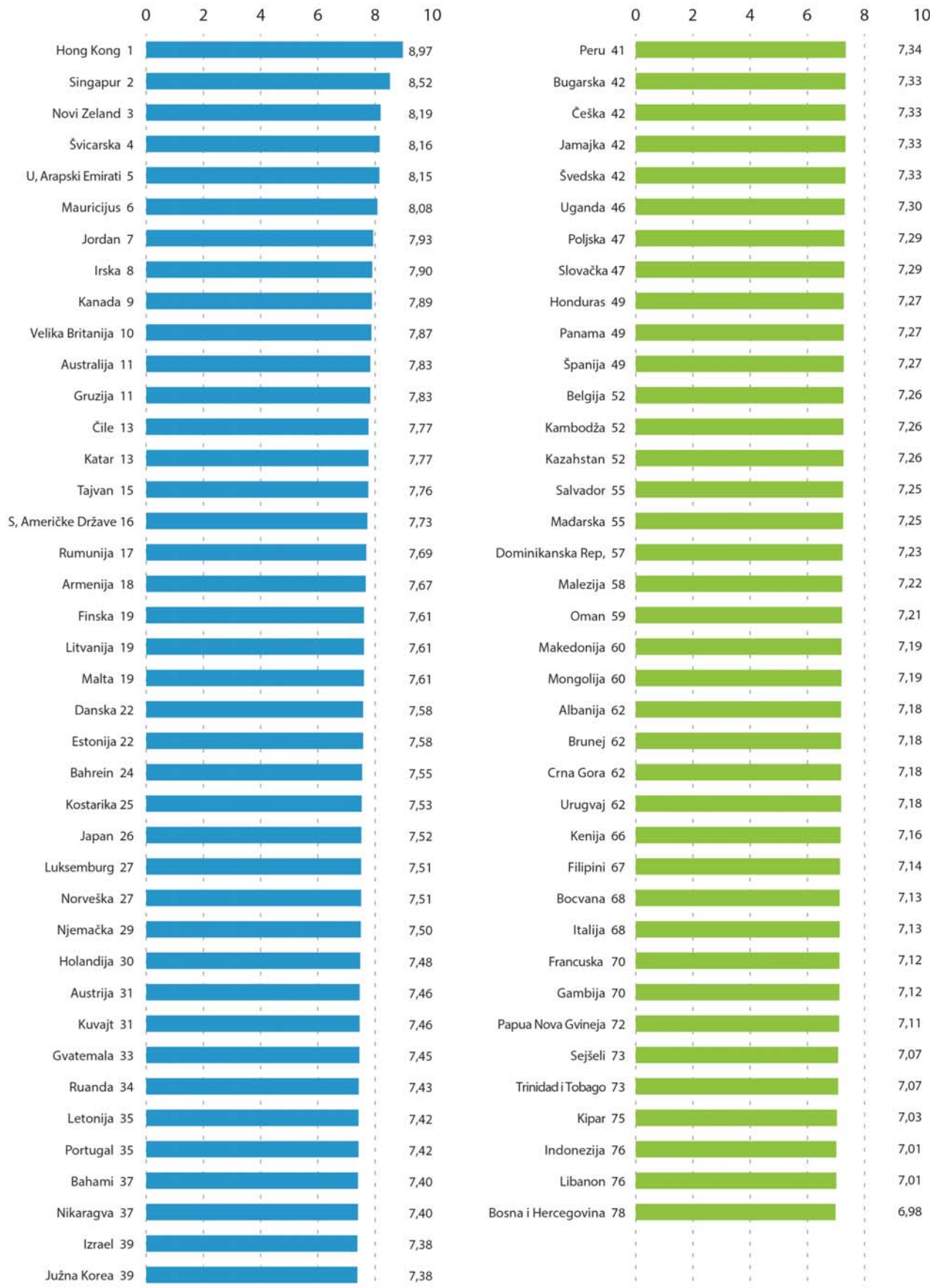
Kao rezultat ova dva razmatranja, elemente indeksa organizovali smo na način koji se nama čini razumnim, i nećemo mjeriti komponente na neki poseban način prilikom izvođenja bilo indeksa za pojedine oblasti, bilo zbirnog indeksa. Naravno, komponente i pod-komponente su dostupne istraživačima koji žele da razmatraju alternativne metode mjerenja i mi ih ohrabrujemo da to i urade.

Zbirni rejting ekonomske slobode za 2013. godinu

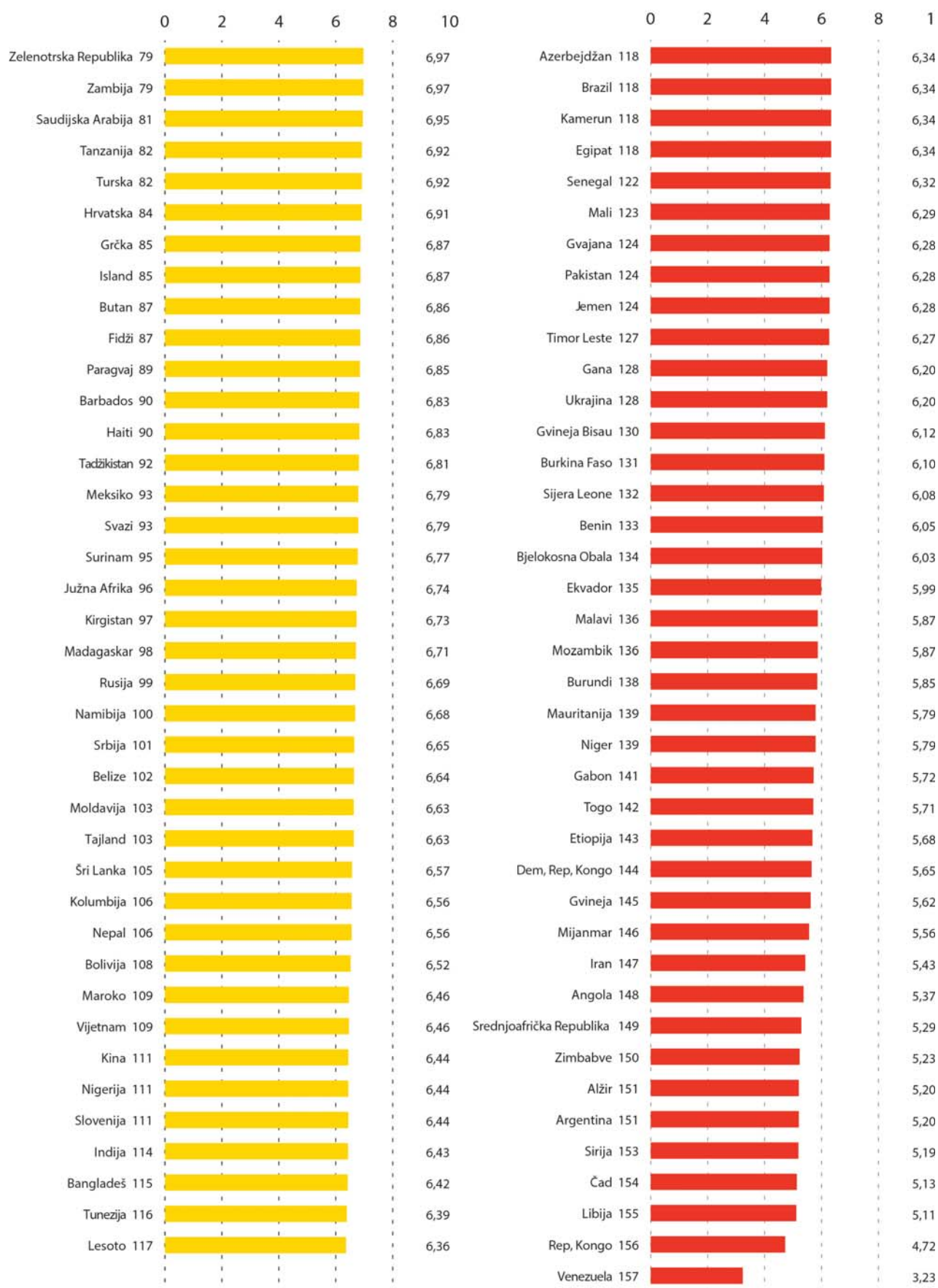
Prikazi 1.2a i 1.2b predstavlja rejtinge ekonomskih sloboda, sortirane od najvišeg do najnižeg, za 157 države u ovogodišnjem izvještaju. Ovi rejtingi su za 2013. godinu, i sveobuhvatni podaci su dostupni.

Hong Kong i Singapur, su još jednom, zauzeli prve dvije pozicije. Ostale zemlje među top 10 su Novi Zeland, Švicarska, Ujedinjeni Arapski Emirati, Mauricijus, Jordan, Irska, Kanada i Velika Britanija. Poredak država koje uživaju velik uticaj je sljedeći: Sjedinjene Države (16. mjesto), Japan (26. mjesto), Njemačka (29. mjesto), Južna Koreja (39. mjesto), Italija (68. mjesto), Francuska (70. mjesto), Meksiko (93. mjesto), Rusija (99. mjesto), Kina (111. mjesto), Indija (114. mjesto) i Brazil (118. mjesto). Deset najlošije rangiranih zemalja su: Angola, Srednjoafrička Republika, Zimbabve, Alžir, Argentina, Sirija, Čad, Libija, Republika Kongo, i posljednja je Venecuela.

Prikaz 1.2a: Zbirni indeks ekonomskih sloboda za 2013.



Prikaz 1.2b: Zbirni indeks ekonomskih sloboda za 2013.



ESS indeks se računa još od 1970. godine, i svi podaci su dostupni; pogledati tabele podataka zemalja u poglavlju 2 našeg websajta, www.freetheworld.com, za informacije o proteklim godinama. Zbog toga što su neki podaci za prethodne godine ažurirani ili ispravljani, istraživačima se preporučuje da koriste podatke sa posljednjih godišnjih izvještaja da bi dobili što realniju sliku.

Rejtinzi ekonomske slobode po oblasti u 2013. godini

Prikaz 1.3 predstavlja rejtinge za svaku od pet oblasti indeksa i komponenti 5A, 5B, i 5C. Iz analize ovih podataka proizilaze brojni zanimljivi odnosi. Ekonomije sa industrijama koje imaju velike prihode, su općenito pozicionirane relativno visoko što se tiče pravnog sistema i vlasničkih prava (Oblast 2), čvrstoće valute (Oblast 3) i slobode na međunarodnu trgovinu (Oblast 4). Njihovi rejtinzi koji se tiču veličine vlade (Oblast 1) i regulacija (Oblast 5), su dosta niži. Ovo se uglavnom odnosi na Zapadnoevropske zemlje.

S druge strane, dosta razvijenih zemalja ima nizak obim trošenja vlade ali i niske vrijednosti indeksa u drugim oblastima, i kao rezultat, imaju nizak sveukupan rejting. Iz ovoga se jasno vidi: nizak obim trošenja vlade je nedovoljan da osigura ekonomsku slobodu. Pored institucija ekonomske slobode, kao što su vladavina zakona i vlasnička prava, te čvrstoća valute, trgovinska otvorenost, potreban je i razuman nivo regulacija.

Slabosti vladavine zakona i vlasničkih prava su uglavnom prisutne u Subsaharskoj Africi, zatim u Islamskim zemljama, te u nekoliko zemalja koje su nekada bile u sastavu Sovjetskog bloka, iako je nekoliko država u drugoj grupi napravilo impresivne korake napretka. Mnoge zemlje u Latinskoj Americi i Jugoistočnoj Aziji, također stoje slabo sa vladavinom zakona i vlasničkim pravima. Zemlje koje su rangirane nisko u ovoj kategoriji, također ostvaruju loš poredak u oblastima trgovine i regulacija, iako neke od njih imaju odgovarajuće veličine vlade i čvrstoću valute.

Lančani indeks

Vremenom, indeks je postajao obuhvatniji, a dostupni podaci sve kompletniji. Kao rezultat, broj i sastav komponenti za mnogo država će varirati kroz vrijeme. Ovo predstavlja problem sličan onome koji se javlja prilikom računanja BDP-a ili cijenovnog indeksa tokom vremena, kada znamo da se osnovni paket dobara i usluga mijenja iz godine u godinu. Da bi riješili ovaj problem i osigurali uporedivost kroz vrijeme, uradili smo istu stvar koju rade statističari prilikom analiziranja nacionalnog prihoda: kreiramo lančani indeks.

Bazna godina za lančani indeks je 2000. godina, a kao rezultat, lančani indeks nije dostupan za sve države koje nisu dodate nakon te godine. Promjene u lančanom indeksu kroz vrijeme su bazirane samo na promjenama u komponentama koje su bile prisutne u susjednim godinama. Na primjer, rejting lančanog indeksa za 2010. godinu je baziran na rejtingu iz 2009. godine ali je ažuriran za promjene u podacima između 2009. i 2010. za one komponente koje su bile prisutne u obje godine. Ukoliko su zajedničke komponente za državu u 2010. godini bile iste kao i one u 2009. godini, tada se ne radi usklađivanje prema ukupnom rejtingu države u 2010. godini. Međutim, ukoliko su komponente u 2010. godini bile niže od onih u 2009.

Prikaz 1.3: Rejtinzi (i rangiranje) ekonomske slobode po oblastima u 2013. godini

	Oblasti					Komponente 5. oblasti		
	1 Veličina vlade	2 Struktura zakona i sigurnost vlasničkih prava	3 Pristup čvrstoj valuti	4 Sloboda međunarodne trgovine	5 Regulacije	5A Regulacija kreditnog tržišta	5B Regulacija tržišta rada	5C Poslovne regulacije
	Rejting (Rang)	Rejting (Rang)	Rejting (Rang)	Rejting (Rang)	Rejting (Rang)	Rejting (Rang)	Rejting (Rang)	Rejting (Rang)
Albanija	7,8 (21)	4,7 (108)	9,7 (12)	7,4 (66)	6,2 (135)	7,0 (134)	5,5 (115)	6,3 (98)
Alžir	3,4 (156)	4,8 (99)	7,2 (110)	4,9 (151)	5,7 (146)	6,7 (138)	4,6 (137)	5,8 (131)
Angola	5,3 (127)	3,2 (148)	6,7 (135)	5,9 (139)	5,7 (148)	8,7 (78)	2,6 (156)	5,6 (138)
Argentina	6,1 (95)	4,0 (135)	6,3 (144)	3,8 (156)	5,8 (143)	7,5 (124)	4,9 (131)	5,1 (150)
Armenija	7,9 (18)	5,6 (70)	9,2 (51)	8,1 (15)	7,6 (51)	9,5 (37)	6,4 (87)	6,8 (40)
Australija	6,7 (68)	7,9 (15)	9,2 (47)	7,6 (55)	7,8 (37)	9,5 (30)	7,0 (62)	6,7 (44)
Austrija	4,9 (139)	8,0 (10)	9,6 (17)	7,7 (43)	7,2 (76)	9,1 (61)	6,1 (95)	6,3 (94)
Azerbajdžan	5,0 (133)	5,9 (56)	6,8 (132)	6,9 (99)	7,1 (82)	8,0 (107)	6,3 (88)	6,8 (39)
Bahami	8,1 (14)	6,7 (34)	7,1 (111)	6,5 (120)	8,6 (3)	8,7 (79)	8,4 (12)	8,8
Bahrein	6,7 (69)	6,3 (45)	8,7 (68)	7,7 (42)	8,4 (8)	9,5 (34)	8,3 (15)	7,4 (19)
Bangladeš	8,9 (2)	3,0 (149)	6,8 (133)	6,6 (118)	6,9 (91)	7,9 (114)	7,2 (56)	5,7 (136)
Barbados	6,9 (60)	6,4 (40)	7,0 (122)	7,4 (69)	6,5 (127)	6,0 (147)	7,2 (55)	6,2 (108)
Belgija	3,9 (153)	7,1 (24)	9,8 (6)	7,9 (28)	7,6 (47)	9,5 (35)	7,0 (60)	6,2 (100)
Belize	7,1 (52)	4,6 (111)	7,0 (116)	6,4 (126)	8,1 (18)	9,9 (10)	7,9 (26)	6,4 (70)
Benin	6,2 (93)	4,2 (125)	7,1 (114)	5,8 (141)	7,0 (84)	9,3 (41)	5,7 (108)	6,1 (119)
Bjelokosna Obala	6,1 (100)	4,3 (121)	6,9 (129)	6,3 (128)	6,6 (121)	8,2 (94)	5,1 (128)	6,3 (90)
Bocvana	6,5 (79)	6,0 (54)	8,4 (78)	6,8 (106)	7,9 (23)	9,3 (41)	7,6 (38)	6,8 (41)
Bolivija	6,3 (88)	4,5 (113)	8,4 (76)	7,4 (71)	6,0 (142)	9,0 (67)	4,5 (144)	4,6 (153)
Bosna i Hercegovina	5,3 (128)	5,8 (60)	8,6 (71)	7,5 (62)	7,7 (40)	9,5 (36)	7,2 (57)	6,3 (87)
Brazil	6,8 (66)	4,9 (97)	8,1 (87)	6,9 (97)	5,0 (155)	6,9 (135)	4,4 (147)	3,6 (155)
Brunej	5,0 (136)	6,6 (36)	8,2 (84)	7,6 (53)	8,6 (6)	9,7 (18)	8,9 (4)	7,1 (27)
Bugarska	6,9 (61)	4,9 (94)	9,4 (36)	7,6 (46)	7,8 (33)	9,7 (16)	7,4 (49)	6,3 (95)
Burkina Faso	5,7 (118)	3,9 (137)	7,0 (119)	6,5 (124)	7,5 (58)	8,7 (81)	7,3 (51)	6,3 (85)
Burundi	4,4 (149)	3,4 (143)	7,9 (96)	5,9 (138)	7,6 (49)	8,3 (89)	7,7 (32)	6,7 (54)
Butan	6,6 (73)	6,6 (35)	6,9 (127)	6,5 (119)	7,7 (42)	7,2 (127)	8,6 (8)	7,1 (29)
Crna Gora	7,2 (46)	5,6 (69)	8,5 (75)	7,8 (35)	6,8 (99)	6,7 (138)	7,3 (53)	6,4 (73)
Čad	6,0 (107)	2,8 (150)	6,2 (146)	5,1 (150)	5,7 (147)	6,6 (141)	5,9 (98)	4,5 (154)
Češka	5,8 (112)	6,1 (51)	9,5 (29)	7,6 (57)	7,7 (38)	9,6 (28)	8,1 (19)	5,5 (142)
Čile	7,5 (37)	7,0 (27)	9,0 (57)	8,1 (12)	7,2 (71)	9,2 (52)	5,5 (117)	6,9 (37)
Danska	3,8 (154)	8,1 (8)	9,8 (7)	8,2 (10)	8,1 (17)	9,9 (11)	7,3 (52)	7,1 (31)
Dem. Rep. Kongo	6,1 (103)	2,3 (155)	8,1 (89)	5,2 (148)	6,5 (122)	6,3 (143)	5,7 (109)	7,6 (10)
Dominikanska Rep.	7,9 (17)	4,4 (118)	9,5 (28)	7,7 (40)	6,6 (112)	7,3 (126)	6,4 (86)	6,2 (103)
Egipat	6,9 (58)	4,2 (123)	8,9 (62)	6,5 (125)	5,2 (154)	4,0 (155)	5,0 (129)	6,4 (69)
Ekvador	5,2 (129)	4,5 (114)	6,8 (131)	7,1 (86)	6,4 (130)	9,3 (51)	4,3 (148)	5,6 (139)
Estonija	5,9 (108)	7,3 (22)	8,7 (66)	8,1 (13)	7,9 (29)	10,0 (9)	6,3 (89)	7,4 (16)
Etiopija	6,7 (70)	5,0 (92)	5,2 (154)	5,3 (147)	6,3 (133)	5,2 (151)	7,5 (44)	6,1 (111)

Prikaz 1.3 (nastavak): Rejtinzi (i rangiranje) ekonomske slobode po oblastima u 2013. godini

	Oblasti					Komponente 5. oblasti		
	1 Veličina vlade	2 Struktura zakona i sigurnost vlasničkih prava	3 Pristup čvrstoj valuti	4 Sloboda međunarodne trgovine	5 Regulacije	5A Regulacija kreditnog tržišta	5B Regulacija tržišta rada	5C Poslovne regulacije
	Rejting (Rang)	Rejting (Rang)	Rejting (Rang)	Rejting (Rang)	Rejting (Rang)	Rejting (Rang)	Rejting (Rang)	Rejting (Rang)
Fidži	7,2 (44)	5,8 (63)	5,7 (151)	6,6 (115)	9,0 (2)	9,8 (14)	9,0 (3)	8,1 (3)
Filipini	8,7 (5)	4,9 (95)	6,9 (123)	7,6 (54)	7,6 (48)	9,3 (48)	6,8 (75)	6,7 (56)
Finska	4,4 (148)	8,8	9,6 (23)	7,8 (30)	7,4 (62)	9,5 (33)	5,2 (127)	7,5 (14)
Francuska	4,1 (152)	7,0 (26)	9,8 (9)	7,8 (32)	7,0 (89)	9,2 (53)	5,3 (124)	6,3 (89)
Gambija	7,7 (26)	5,4 (80)	8,0 (94)	7,6 (45)	6,9 (94)	6,3 (143)	8,2 (18)	6,1 (113)
Gana	5,5 (122)	5,2 (84)	7,1 (115)	6,6 (114)	6,6 (114)	7,6 (121)	5,9 (101)	6,3 (84)
Grčka	4,8 (140)	5,8 (62)	9,5 (25)	7,6 (52)	6,6 (120)	8,7 (80)	4,6 (138)	6,4 (78)
Gabon	5,7 (115)	4,0 (134)	5,5 (153)	6,3 (129)	7,1 (81)	7,9 (113)	7,4 (48)	5,9 (127)
Gruzija	7,7 (30)	6,2 (48)	8,9 (61)	8,4 (6)	7,9 (26)	9,8 (15)	6,5 (82)	7,5 (13)
Gvajana	5,1 (130)	4,6 (112)	7,9 (98)	7,0 (90)	6,8 (102)	6,3 (143)	7,8 (31)	6,2 (105)
Gvatemala	8,5 (8)	4,4 (116)	9,5 (32)	8,1 (16)	6,8 (104)	9,1 (62)	4,7 (135)	6,5 (65)
Gvineja	6,4 (84)	3,7 (140)	6,0 (148)	5,1 (149)	6,9 (92)	10,0	5,3 (122)	5,4 (145)
Gvineja Bisau	7,4 (43)	3,3 (145)	6,6 (137)	6,3 (130)	7,0 (86)	9,3 (50)	3,5 (153)	8,2 (2)
Haiti	8,6 (7)	2,4 (154)	7,8 (101)	7,9 (25)	7,4 (59)	8,1 (102)	8,1 (20)	6,1 (117)
Holandija	3,7 (155)	8,0 (9)	9,7 (15)	8,4 (8)	7,6 (43)	8,9 (71)	7,1 (59)	6,9 (36)
Honduras	8,8 (3)	4,1 (131)	9,4 (40)	7,4 (68)	6,6 (111)	8,1 (101)	5,2 (126)	6,6 (61)
Hong Kong	9,4	7,9 (14)	9,4 (41)	9,1	9,0	10,0	9,3	7,8 (8)
Hrvatska	4,8 (141)	5,7 (67)	9,3 (46)	7,5 (61)	7,2 (69)	9,1 (65)	6,6 (77)	6,0 (125)
Indija	7,5 (35)	5,3 (83)	6,7 (134)	6,1 (135)	6,5 (123)	6,6 (140)	6,8 (73)	6,2 (104)
Indonezija	7,7 (27)	4,8 (101)	9,1 (54)	7,2 (85)	6,3 (134)	8,1 (100)	4,5 (142)	6,1 (115)
Iran	6,1 (99)	5,2 (85)	7,0 (118)	4,1 (155)	4,7 (156)	3,9 (156)	4,6 (139)	5,7 (137)
Irska	5,6 (119)	8,0 (12)	9,7 (11)	8,5 (3)	7,7 (39)	8,0 (110)	7,9 (27)	7,2 (23)
Island	5,1 (131)	8,2 (7)	6,9 (124)	6,6 (117)	7,6 (44)	7,9 (112)	7,7 (35)	7,3 (21)
Italija	5,4 (124)	5,7 (65)	9,8 (3)	7,5 (60)	7,2 (73)	9,4 (38)	6,6 (78)	5,5 (141)
Izrael	6,5 (81)	5,9 (58)	9,6 (22)	7,9 (24)	7,1 (83)	9,5 (29)	5,4 (119)	6,2 (102)
Jamajka	7,6 (31)	5,0 (90)	8,8 (65)	7,4 (73)	7,9 (24)	9,7 (19)	8,0 (23)	6,1 (118)
Japan	5,0 (134)	7,6 (20)	9,8 (8)	7,6 (48)	7,5 (52)	8,1 (105)	8,3 (14)	6,3 (97)
Jemen	7,2 (50)	3,8 (139)	8,1 (90)	6,8 (103)	5,5 (149)	5,0 (152)	5,4 (121)	6,1 (114)
Jordan	8,1 (13)	6,3 (43)	9,4 (42)	7,9 (26)	7,9 (22)	8,2 (95)	8,4 (10)	7,2 (25)
Južna Afrika	5,5 (121)	5,8 (61)	8,2 (85)	7,0 (88)	7,2 (75)	8,9 (70)	6,1 (96)	6,4 (68)
Južna Korea	6,9 (63)	6,2 (47)	9,6 (19)	7,4 (75)	6,9 (95)	9,3 (41)	4,5 (143)	6,7 (47)
Kambodža	7,9 (19)	4,1 (128)	9,5 (34)	7,9 (27)	6,9 (90)	8,0 (106)	7,6 (41)	5,2 (148)
Kamerun	8,0 (15)	4,1 (132)	7,0 (120)	6,0 (136)	6,7 (110)	7,1 (130)	7,3 (54)	5,6 (140)
Kanada	6,1 (98)	8,0 (11)	9,5 (33)	7,5 (58)	8,3 (9)	10,0	8,4 (13)	6,6 (62)
Katar	6,5 (75)	8,0 (13)	8,2 (86)	7,6 (51)	8,6 (5)	10,0	8,1 (21)	7,8 (7)
Kazahstan	7,7 (29)	6,1 (53)	9,0 (58)	5,6 (143)	7,9 (28)	9,3 (41)	7,6 (36)	6,7 (50)

Prikaz 1.3 (nastavak): Rejtinzi (i rangiranje) ekonomske slobode po oblastima u 2013. godini

	Oblasti					Komponente 5. oblasti		
	1 Velicina vlade	2 Struktura zakona i sigurnost vlasnickih prava	3 Pristup cvrstoj valuti	4 Sloboda medunarodne trgovine	5 Regulacije	5A Regulacija kreditnog tržišta	5B Regulacija tržišta rada	5C Poslovne regulacije
	Rejting (Rang)	Rejting (Rang)	Rejting (Rang)	Rejting (Rang)	Rejting (Rang)	Rejting (Rang)	Rejting (Rang)	Rejting (Rang)
Kenija	7,8 (22)	5,0 (89)	8,9 (63)	6,7 (111)	7,4 (61)	8,0 (108)	7,8 (29)	6,4 (74)
Kina	5,0 (135)	5,9 (59)	8,3 (81)	6,7 (109)	6,4 (132)	7,2 (129)	5,6 (110)	6,3 (92)
Kipar	7,0 (55)	6,4 (41)	7,3 (108)	7,5 (59)	7,0 (87)	8,4 (87)	6,1 (94)	6,4 (79)
Kirgistan	7,0 (53)	4,7 (103)	8,3 (80)	6,7 (112)	7,0 (88)	8,1 (99)	6,1 (93)	6,6 (58)
Kolumbija	6,0 (105)	4,1 (127)	8,1 (88)	7,4 (76)	7,2 (74)	9,2 (56)	5,9 (100)	6,4 (77)
Kostarika	7,6 (33)	6,2 (46)	9,3 (43)	7,9 (22)	6,6 (118)	6,9 (136)	6,1 (92)	6,7 (48)
Kuvajt	6,2 (92)	6,7 (33)	9,4 (39)	7,3 (80)	7,8 (35)	9,7 (19)	7,0 (61)	6,7 (57)
Lesoto	4,8 (142)	5,3 (81)	7,9 (97)	5,9 (137)	7,8 (34)	9,7 (19)	7,0 (63)	6,7 (51)
Letonija	5,8 (110)	6,5 (38)	9,2 (52)	8,0 (17)	7,6 (50)	9,1 (59)	6,9 (67)	6,7 (53)
Libanon	8,2 (12)	4,0 (133)	9,6 (20)	6,9 (96)	6,2 (136)	5,0 (152)	7,9 (25)	5,8 (132)
Libija	4,8 (143)	2,6 (153)	5,9 (150)	5,5 (144)	6,8 (100)	10,0	6,9 (69)	3,5 (156)
Litva	7,2 (49)	6,3 (44)	9,1 (53)	7,6 (56)	7,9 (27)	9,6 (24)	7,4 (50)	6,7 (45)
Luksemburg	4,5 (146)	8,3 (5)	9,2 (50)	8,1 (11)	7,5 (57)	9,3 (41)	5,9 (103)	7,2 (24)
Madagaskar	8,7 (4)	3,3 (147)	8,1 (92)	6,9 (98)	6,6 (117)	8,1 (104)	4,9 (130)	6,7 (46)
Mađarska	5,5 (123)	6,2 (50)	9,5 (30)	7,6 (47)	7,5 (56)	9,6 (26)	6,8 (72)	6,1 (120)
Makedonija	6,3 (86)	5,5 (73)	8,3 (79)	7,6 (50)	8,1 (16)	9,4 (39)	7,6 (43)	7,4 (15)
Malavi	5,7 (117)	5,0 (87)	5,9 (149)	5,9 (140)	6,8 (97)	7,0 (131)	7,1 (58)	6,3 (88)
Malezija	6,5 (80)	6,9 (31)	6,6 (138)	7,7 (38)	8,3 (11)	9,5 (32)	8,0 (22)	7,4 (18)
Mali	7,2 (45)	4,1 (130)	6,8 (130)	6,9 (100)	6,5 (126)	8,1 (103)	5,3 (125)	6,1 (121)
Malta	5,7 (114)	7,0 (25)	9,5 (26)	8,0 (19)	7,8 (36)	9,3 (47)	7,5 (46)	6,5 (67)
Maroko	5,8 (111)	6,1 (52)	7,3 (109)	7,0 (91)	6,1 (139)	7,0 (133)	4,5 (141)	6,8 (42)
Mauricijus	7,9 (20)	6,5 (37)	9,7 (14)	8,5 (5)	7,8 (32)	9,2 (57)	7,6 (40)	6,7 (52)
Mauritanija	5,0 (138)	4,2 (124)	6,9 (125)	6,1 (133)	6,8 (106)	8,9 (72)	5,9 (105)	5,4 (143)
Meksiko	7,1 (51)	4,4 (115)	8,1 (91)	7,2 (82)	7,1 (78)	9,4 (40)	5,8 (107)	6,2 (109)
Mijanmar	6,7 (71)	3,3 (146)	6,4 (143)	5,7 (142)	5,8 (145)	5,8 (149)	6,5 (80)	5,0 (151)
Moldavija	6,5 (82)	5,0 (88)	7,6 (104)	7,0 (93)	7,1 (80)	9,7 (17)	5,5 (113)	6,1 (122)
Mongolija	7,5 (36)	5,7 (66)	8,0 (93)	7,4 (72)	7,3 (65)	8,1 (97)	7,0 (65)	6,8 (43)
Mozambik	6,5 (76)	4,0 (136)	6,4 (141)	6,6 (113)	5,8 (144)	7,7 (117)	3,0 (154)	6,6 (59)
Namibija	6,2 (89)	6,2 (49)	6,5 (139)	6,8 (108)	7,7 (41)	8,9 (74)	8,0 (24)	6,1 (112)
Nepal	8,7 (6)	4,3 (120)	6,4 (142)	6,5 (122)	6,9 (96)	8,3 (89)	5,9 (104)	6,3 (83)
Niger	6,4 (85)	4,1 (129)	6,7 (136)	4,8 (153)	7,0 (85)	9,6 (23)	3,8 (152)	7,6 (11)
Nigerija	6,9 (62)	3,4 (144)	7,6 (105)	7,0 (94)	7,4 (63)	9,1 (60)	8,2 (16)	4,8 (152)
Nikaragva	8,5 (9)	4,7 (106)	8,6 (72)	7,8 (31)	7,4 (60)	9,6 (27)	6,4 (85)	6,3 (96)
Njemačka	5,3 (126)	7,8 (18)	9,6 (21)	7,7 (44)	7,1 (77)	8,3 (89)	6,5 (79)	6,6 (64)
Norveška	5,0 (132)	8,6 (3)	9,4 (37)	7,3 (77)	7,2 (70)	10,0	4,4 (145)	7,2 (22)
Novi Zeland	5,6 (120)	8,8 (2)	9,5 (31)	8,4 (7)	8,6 (4)	9,9 (12)	8,7 (7)	7,3 (20)

Prikaz 1.3 (nastavak): Rejtinzi (i rangiranje) ekonomske slobode po oblastima u 2013. godini

	Oblasti					Komponente 5. oblasti		
	1 Veličina vlade	2 Struktura zakona i sigurnost vlasničkih prava	3 Pristup čvrstoj valuti	4 Sloboda međunarodne trgovine	5 Regulacije	5A Regulacija kreditnog tržišta	5B Regulacija tržišta rada	5C Poslovne regulacije
	Rejting (Rang)	Rejting (Rang)	Rejting (Rang)	Rejting (Rang)	Rejting (Rang)	Rejting (Rang)	Rejting (Rang)	Rejting (Rang)
Oman	4,6 (145)	7,4 (21)	8,0 (95)	8,0 (20)	8,2 (14)	10,0	7,5 (45)	7,0 (33)
Pakistan	8,4 (10)	4,2 (126)	6,0 (147)	6,4 (127)	6,4 (129)	8,5 (83)	5,5 (114)	5,3 (146)
Panama	6,5 (78)	5,4 (78)	9,0 (55)	8,5 (4)	6,9 (93)	8,8 (76)	5,5 (116)	6,4 (71)
Papua Nova Gvineja	7,5 (39)	4,7 (107)	7,6 (106)	7,5 (63)	8,3 (12)	8,4 (88)	8,7 (6)	7,7 (9)
Paragvaj	7,8 (25)	3,6 (141)	9,2 (48)	7,2 (83)	6,4 (131)	8,6 (82)	4,4 (146)	6,1 (110)
Peru	7,5 (40)	4,7 (105)	9,3 (44)	7,7 (39)	7,5 (54)	9,7 (19)	6,9 (68)	6,0 (124)
Poljska	5,8 (113)	6,4 (42)	9,6 (18)	7,5 (64)	7,3 (66)	8,1 (98)	7,7 (34)	6,0 (126)
Portugal	5,3 (125)	7,0 (28)	9,9	7,8 (36)	7,1 (79)	8,3 (93)	6,5 (81)	6,5 (66)
Rep. Kongo	4,3 (150)	2,8 (152)	5,0 (155)	5,3 (145)	6,2 (137)	6,2 (146)	6,2 (91)	6,3 (91)
Ruanda	5,9 (109)	6,9 (30)	9,0 (59)	7,2 (84)	8,1 (15)	8,5 (84)	8,4 (11)	7,5 (12)
Rumunija	7,5 (41)	5,7 (64)	9,5 (24)	7,8 (29)	7,8 (31)	9,6 (25)	7,5 (47)	6,4 (72)
Rusija	6,5 (77)	5,4 (77)	8,6 (70)	6,1 (134)	6,8 (101)	8,2 (96)	5,9 (102)	6,3 (99)
Salvador	8,4 (11)	4,4 (117)	9,5 (27)	7,4 (65)	6,5 (125)	7,5 (122)	5,6 (111)	6,4 (80)
Saudijska Arabija	5,0 (136)	7,2 (23)	7,9 (100)	6,8 (107)	7,9 (25)	9,0 (67)	7,6 (42)	7,1 (26)
Sejšeli	6,1 (94)	5,6 (68)	8,2 (83)	8,0 (18)	7,3 (64)	7,7 (118)	7,0 (64)	7,4 (17)
Senegal	7,0 (56)	4,6 (110)	7,1 (112)	6,9 (101)	6,1 (140)	8,4 (86)	4,0 (151)	5,7 (133)
Sijera Leone	6,8 (64)	4,3 (122)	7,4 (107)	6,7 (110)	5,2 (153)	3,7 (157)	5,9 (106)	6,1 (116)
Singapur	7,8 (24)	8,3 (6)	9,2 (49)	8,8 (2)	8,5 (7)	10,0	7,6 (39)	7,8 (6)
Sirija	6,2 (91)	4,8 (98)	4,8 (156)	4,8 (152)	5,4 (151)	5,6 (150)	4,8 (134)	5,7 (135)
S. Američke Države	6,6 (74)	7,0 (29)	9,4 (38)	7,4 (74)	8,3 (13)	9,1 (64)	9,0 (2)	6,7 (49)
Slovačka	6,1 (96)	5,6 (72)	9,8 (5)	7,8 (34)	7,2 (72)	9,2 (55)	6,9 (66)	5,4 (144)
Slovenija	4,4 (147)	6,0 (55)	8,4 (77)	7,3 (78)	6,1 (141)	6,3 (142)	5,9 (99)	5,9 (129)
Srbija	6,8 (65)	4,8 (102)	7,8 (102)	7,2 (81)	6,7 (109)	7,3 (125)	6,8 (74)	5,9 (128)
Srednjoafrička Rep.	7,5 (38)	2,1 (156)	6,9 (126)	4,6 (154)	5,4 (150)	7,9 (115)	2,8 (155)	5,7 (134)
Surinam	6,2 (90)	4,4 (119)	9,5 (35)	6,6 (116)	7,2 (68)	8,0 (109)	7,8 (28)	5,9 (130)
Svazi	6,1 (97)	5,0 (91)	7,9 (99)	7,0 (89)	8,0 (21)	9,2 (54)	7,7 (33)	7,0 (34)
Španija	5,7 (116)	6,4 (39)	9,9 (2)	7,6 (49)	6,7 (107)	8,7 (77)	5,4 (118)	6,0 (123)
Šri Lanka	7,9 (16)	4,9 (96)	7,0 (121)	6,2 (131)	6,8 (98)	7,7 (119)	6,4 (83)	6,4 (81)
Švedska	3,4 (157)	7,9 (16)	9,8 (4)	7,7 (37)	7,9 (30)	9,9 (13)	6,9 (71)	6,9 (38)
Švicarska	7,7 (28)	8,3 (4)	9,7 (13)	7,1 (87)	8,1 (19)	9,3 (41)	7,8 (30)	7,1 (28)
Tadžikistan	6,6 (72)	5,1 (86)	9,3 (45)	6,5 (121)	6,6 (119)	8,5 (85)	4,9 (132)	6,4 (76)
Tajland	7,6 (34)	5,0 (93)	7,1 (113)	6,8 (105)	6,8 (103)	9,3 (49)	4,7 (136)	6,3 (86)
Tajvan	7,2 (47)	6,8 (32)	9,6 (16)	7,7 (41)	7,5 (53)	9,0 (69)	6,7 (76)	6,9 (35)
Tanzanija	7,2 (48)	5,5 (75)	7,7 (103)	7,0 (92)	7,2 (67)	9,1 (63)	6,4 (84)	6,2 (101)
Timor Leste	4,2 (151)	3,5 (142)	8,7 (67)	7,4 (70)	7,5 (55)	9,5 (31)	6,9 (70)	6,2 (106)
Togo	6,0 (104)	2,8 (151)	7,0 (117)	6,2 (132)	6,5 (124)	7,5 (123)	4,2 (150)	7,9 (5)

Prikaz 1.3 (nastavak): Rejtinzi (i rangiranje) ekonomske slobode po oblastima u 2013. godini

	Oblasti					Komponente 5. oblasti		
	1 Veličina vlade	2 Struktura zakona i sigurnost vlasničkih prava	3 Pristup čvrstoj valuti	4 Sloboda međunarodne trgovine	5 Regulacije	5A Regulacija kreditnog tržišta	5B Regulacija tržišta rada	5C Poslovne regulacije
	Rejting (Rang)	Rejting (Rang)	Rejting (Rang)	Rejting (Rang)	Rejting (Rang)	Rejting (Rang)	Rejting (Rang)	Rejting (Rang)
Trinidad i Tobago	7,0 (54)	4,6 (109)	8,2 (82)	7,9 (21)	7,6 (46)	9,0 (66)	7,6 (37)	6,2 (107)
Tunis	6,0 (106)	5,6 (71)	6,9 (128)	6,9 (95)	6,6 (116)	7,0 (132)	6,1 (97)	6,7 (55)
Turska	7,0 (57)	5,3 (82)	9,0 (56)	6,9 (102)	6,5 (128)	8,0 (111)	4,9 (133)	6,6 (63)
Uganda	7,4 (42)	4,7 (104)	8,5 (74)	7,8 (33)	8,0 (20)	8,8 (75)	8,9 (5)	6,3 (82)
U. Arapski Emirati	7,8 (23)	7,8 (19)	8,6 (69)	8,3 (9)	8,3 (10)	8,3 (89)	8,6 (9)	8,0 (4)
Ukrajina	6,8 (67)	4,8 (100)	6,5 (140)	6,8 (104)	6,2 (138)	6,8 (137)	5,4 (120)	6,3 (93)
Urugvaj	6,9 (59)	5,5 (76)	9,0 (60)	7,9 (23)	6,6 (113)	7,9 (116)	5,6 (112)	6,4 (75)
Velika Britanija	6,1 (101)	7,8 (17)	9,7 (10)	8,1 (14)	7,6 (45)	7,6 (120)	8,2 (17)	7,1 (32)
Venecuela	4,7 (144)	2,0 (157)	2,7 (157)	3,2 (157)	3,5 (157)	4,8 (154)	2,3 (157)	3,5 (157)
Vijetnam	7,6 (32)	5,4 (79)	6,2 (145)	6,5 (123)	6,6 (115)	9,1 (58)	5,3 (123)	5,3 (147)
Zambija	6,4 (83)	5,5 (74)	8,8 (64)	7,4 (67)	6,7 (108)	7,2 (128)	6,2 (90)	6,6 (60)
Zelenortska Rep.	6,3 (87)	5,9 (57)	8,6 (73)	7,3 (79)	6,8 (105)	8,9 (73)	4,3 (149)	7,1 (30)
Zimbabve	6,1 (102)	3,9 (138)	5,6 (152)	5,3 (146)	5,2 (152)	6,0 (147)	4,6 (140)	5,1 (149)

godini za komponente prisutne u obje godine, u tom slučaju ukupni rejting države u 2010. godini je usklađen proporcionalno prema dolje, da bi oslikao ovu činjenicu. Shodno tome, u slučajevima kada je rejting za zajedničke komponente viši u 2010. godini, nego onaj u 2009. godini, ukupni rejting države za 2010. godinu je usklađen proporcionalno prema gore. Rejtinzi lančanog indeksa su dizajnirani tako da se ovakva procedura ponavlja još od vremena 1970. godine, pa sve do 2013. godine.

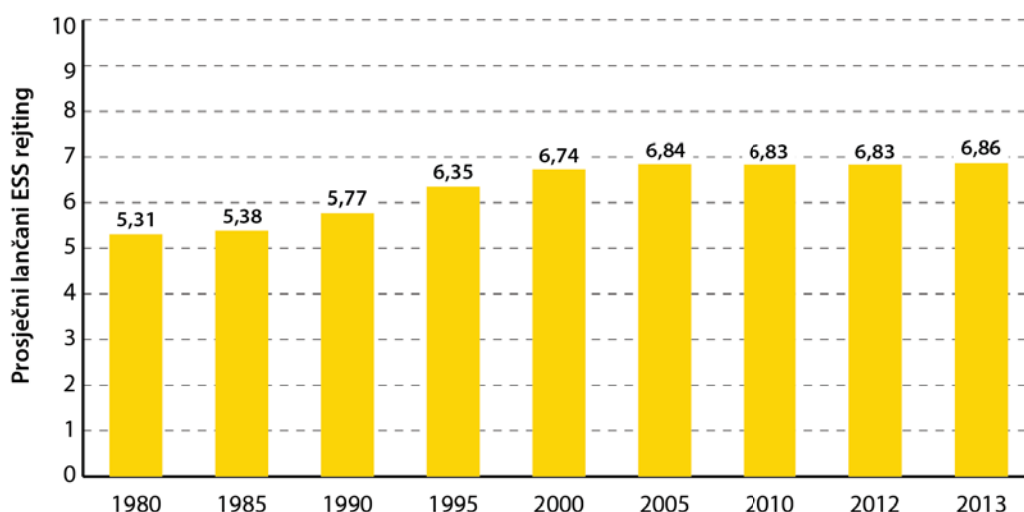
Lančana metodologija znači da će se rejting države promijeniti kroz vrijeme jedino ukoliko dođe do promjene za komponente koje su prisutne u susjednim godinama. Ovo je tačno ono što se želi uraditi prilikom upoređivanja kroz vremenske periode.

Prosječni lančani rejtinzi ekonomske slobode

Prikaz 1.4 pokazuje prosječni lančani rejting ekonomske slobode za 102 državu sa kontinuiranim rejtinzima još od 1980. godine. Prosječan nivo ekonomske slobode, mjereno ovim lančanim ESS indeksom, se povećao sa 5,31 u 1980. godini, do 5,77 u 1990. godini, prije naglog skoka na 6,74 u 2000. godini i konačno na 6,86 u 2013. godini. Globalni prosjek je u blagom rastu u protekloj godini.

Prikaz 1.4 pokazuje da je svijet, u prosjeku, mnogo ekonomski slobodniji u odnosu na stanje prije četiri decenije. Međutim, najveći rast se dogodio između 1980. i 1990. godine. Prosječni rejting od 6,86 za 2013. godinu je blago porastao u odnosu na onaj iz 2000. godine koji je iznosio 6,74. Osnovni faktori koji su doprinijeli dugoročnom porastu ekonomske slobode su smanjenja marginalne porezne stope na dobit, sve stabilnija monetarna politika, smanjenje primjene obaveznog zapošljavanja i liberalizacija trgovinskih politika.

Prikaz 1.4: Prosječni lančani ESS indeks za 102 države od 1980. godine



Zbirni lančani rejting za sve godine može se vidjeti u Prikazu 1.5. Istraživači koji provode dugoročne studije bi trebali koristiti lančane podatke.

Ekonomska sloboda i ljudski napredak

Kao što je i uobičajeno, ovo poglavlje obuhvata neke jednostavne grafove (Prikazi 1.6 – 1.11) koji ilustruju odnose ekonomske slobode i različitih indikatora ljudskog i političkog napretka. Grafovi koriste prosječni lančani ESS indeks za period od 2000. godine do 2013. godine, razlažući podatke u četiri kvartala poredane odozdo prema gore. Zbog toga što je dosljednost veoma važna, uticaj ekonomske slobode će se osjećati kroz duži vremenski period, i stoga je bolje koristiti prosječni rejting u toku dužeg vremenskog razdoblja nego trenutni rejting u posmatranju uticaja ekonomske slobode na performans.

Grafovi počinju sa podacima odnosa između ekonomske slobode i nivoa BDP-a po stanovniku i ekonomskog rasta. Posljednjih godina, brojne ekspertne studije su detaljno analizirale ove odnose, i skoro su sve bez izuzetka otkrile da države sa većom i naprednijom ekonomskom slobodom rastu mnogo brže i ostvaruju više nivoa BDP-a po stanovniku (vidjeti Hall i Lawson, 2014).

Mnogi odnosi ilustrovani na grafovima ispod oslikavaju uticaj ekonomske slobode, jer ona djeluje kroz povećan ekonomski rast. U drugim slučajevima, posmatrani odnosi mogu oslikavati činjenicu da neke od varijabli koje utiču na ekonomsku slobodu, također mogu uticati na političke faktore kao što su povjerenje, poštenje u vladi te zaštita građanskih sloboda. Stoga, mi nužno ne argumentujemo da postoji direktna uzročna veza između ekonomske slobode i varijabli razmatranih ispod. Drugim riječima, ovi grafikoni nisu zamjena za stvarno, ekspertno istraživanje koje kontroliše druge faktore. Bez obzira na to, mi vjerujemo da grafovi pružaju neke uvide u razlike između prirode i karakteristika tržišno orijentisanih ekonomija i onih kod kojih je dominantna državna regulacija i planiranje. U najmanju ruku, ovi grafovi predlažu potencijalno bogate oblasti za buduća istraživanja.

Reference

Gwartney, James, Randall Holcombe, and Robert Lawson (2006). Institutions and the Impact of Investment on Economic Growth. *Kyklos* 59, 2: 255–273.

Hall, Joshua, and Robert Lawson (2014). Economic Freedom of the World: An Accounting of the Literature. *Contemporary Economic Policy* 32, 1: 1–19. <<http://onlinelibrary.wiley.com/doi/10.1111/coep.12010/abstract>>.

Prikaz 1.5: Lančani zbirni rejtinzi od 1970. do 2013.

	1970	1975	1980	1985	1990	1995	2000	2005	2006	2007	2008	2009	2010	2011	2012	2013
Albanija					4,36	5,05	6,26	7,11	7,30	7,44	7,44	7,46	7,43	7,32	7,25	7,30
Alžir			3,82	3,60	3,43	4,06	4,69	5,25	5,35	5,14	4,95	4,97	4,76	4,56	4,61	4,67
Argentina	4,36	2,76	3,96	3,30	4,42	7,04	7,41	5,97	6,06	6,29	6,07	5,95	5,86	5,80	5,32	5,18
Australija	6,95	6,06	6,85	7,16	7,56	7,97	8,22	8,23	8,27	8,31	8,21	8,09	8,10	8,09	8,03	7,99
Austrija	6,08	5,93	6,34	6,35	6,99	7,18	7,96	7,84	7,82	7,79	7,68	7,61	7,53	7,51	7,47	7,45
Bahami		6,41	6,29	6,36	6,47	6,44	6,72	6,87	6,73	6,83	6,86	6,75	6,70	6,65	6,65	6,65
Bahrein			7,42	6,92	6,88	7,22	7,69	7,35	7,63	7,80	7,71	7,57	7,69	7,70	7,52	7,50
Bangladeš		3,03	3,38	3,68	4,57	5,49	6,01	6,17	6,31	6,29	6,30	6,52	6,52	6,50	6,42	6,51
Barbados		5,66	5,79	6,25	6,30	6,29	6,41	6,64	6,43	6,45	6,32	6,45	6,63	6,61	6,69	6,62
Belgija	7,49	6,85	7,11	7,08	7,40	7,36	7,89	7,54	7,52	7,55	7,47	7,43	7,47	7,44	7,41	7,39
Belize			5,70	5,43	6,11	6,87	6,52	6,83	6,67	6,81	6,79	6,53	6,45	6,45	6,48	6,48
Benin			5,14	4,89	5,16	4,83	5,39	5,67	5,91	5,88	5,74	5,86	5,84	5,82	5,60	5,79
Bjelokosna Obala			5,39	6,08	5,57	5,20	5,91	6,05	5,65	5,69	5,69	5,91	5,91	6,00	5,92	6,05
Bocvana			5,25	5,57	5,92	6,40	7,36	7,29	7,08	7,34	7,04	6,90	7,22	7,43	7,45	7,33
Bolivija			4,01	3,44	5,43	6,61	6,98	6,36	6,41	6,17	6,12	6,34	6,39	6,36	6,45	6,49
Brazil	5,11	4,07	3,84	3,28	4,50	4,73	6,00	6,30	6,30	6,28	6,39	6,40	6,55	6,59	6,56	6,36
Bugarska				5,02	3,90	4,62	5,41	6,85	7,02	7,03	7,10	7,24	7,22	7,28	7,28	7,23
Burundi		3,88	3,99	4,42	4,63	3,94	4,73	4,87	5,24	5,26	4,84	5,25	5,02	5,16	5,16	5,79
Čad				4,93	4,93	4,90	5,43	5,43	5,51	5,22	5,07	5,37	5,78	5,61	5,37	5,68
Češka						6,16	6,90	7,15	7,20	7,38	7,41	7,33	7,35	7,39	7,54	7,49
Čile	3,96	3,62	5,39	5,84	6,79	7,54	7,42	7,92	7,94	8,05	7,97	7,92	7,94	7,97	7,87	7,80
Danska	6,83	6,23	6,38	6,52	7,25	7,73	8,07	7,94	7,97	7,96	7,87	7,64	7,75	7,69	7,55	7,63
Dem. Rep. Kongo	4,31	3,71	2,76	3,84	3,22	3,51	3,97	4,88	5,38	5,49	5,45	5,53	5,61	5,58	5,54	5,80
Dominikanska Rep.			5,17	4,92	4,34	5,99	6,75	6,42	6,32	6,41	6,36	6,85	7,06	7,08	6,95	7,12
Egipat		3,59	4,40	4,86	4,60	5,99	6,80	6,58	6,74	6,95	6,78	6,68	6,79	6,61	6,57	6,62
Ekvador	3,89	4,91	5,30	4,39	5,36	6,17	5,76	5,85	5,91	5,77	5,77	5,76	5,70	5,71	5,88	5,86
Estonija						6,07	7,51	7,97	7,96	7,84	7,73	7,67	7,76	7,69	7,62	7,59
Fidži		5,27	5,57	5,97	5,72	6,11	6,23	6,63	6,46	6,47	6,51	6,39	6,36	6,47	6,38	6,21
Filipini	5,29	5,22	5,33	5,07	5,79	7,30	6,97	7,00	7,03	6,92	6,82	6,78	7,09	7,27	6,83	7,07
Finska	6,81	6,15	6,64	6,92	7,23	7,50	8,03	7,87	7,88	7,91	7,80	7,69	7,73	7,81	7,75	7,62
Francuska	6,63	5,93	6,09	5,99	7,07	7,00	7,51	7,36	7,37	7,56	7,48	7,47	7,43	7,34	7,27	7,17
Gabon			4,51	5,09	5,48	5,39	5,82	5,60	5,77	5,68	5,72	5,68	5,62	5,52	5,49	5,51

Prikaz 1.5 (nastavak): Lančani zbirni rejtinzi od 1970. do 2013.

	1970	1975	1980	1985	1990	1995	2000	2005	2006	2007	2008	2009	2010	2011	2012	2013
Gana		3,64	3,05	3,20	5,06	5,53	5,66	6,48	6,97	7,00	6,88	7,02	6,67	6,55	6,22	6,31
Grčka	6,31	5,84	5,74	5,12	5,97	6,46	6,93	7,33	7,25	7,20	6,88	6,74	6,75	6,64	6,64	6,82
Gvajana						5,05	6,53	6,12	6,28	6,49	6,70	6,62	6,51	6,64	6,69	6,54
Gvatemala	5,98	6,46	5,87	4,68	5,62	6,96	6,57	7,15	7,35	7,38	6,96	7,16	7,24	7,26	7,22	7,38
Gvineja Bisau					2,98	3,17	4,07	4,83	5,04	4,75	4,79	5,18	5,40	5,46	5,69	5,75
Haiti			6,57	5,81	5,66	5,64	6,95	6,94	6,92	6,88	7,05	7,16	6,86	6,99	6,82	7,21
Holandija	7,04	6,55	7,23	7,28	7,60	7,97	8,12	7,92	7,85	7,84	7,77	7,58	7,58	7,69	7,63	7,67
Honduras			5,97	5,38	5,45	6,26	6,67	6,85	7,18	7,21	7,12	6,96	7,04	7,11	7,00	7,05
Hong Kong	8,70	8,72	9,03	8,64	8,60	9,15	8,86	8,95	8,96	9,03	9,07	9,00	8,86	8,82	8,88	8,87
Hrvatska						5,05	6,35	6,77	6,85	6,94	7,06	7,09	6,97	7,21	7,24	7,21
Indija	5,35	4,49	5,34	5,01	5,05	5,80	6,34	6,90	6,73	6,78	6,69	6,64	6,59	6,79	6,78	6,61
Indonezija	4,54	5,20	5,05	6,13	6,50	6,62	6,07	6,64	6,72	6,77	6,75	6,78	7,05	7,07	7,05	7,17
Iran	5,81	5,65	3,37	3,84	4,40	4,32	5,87	6,49	6,39	6,32	6,36	6,47	6,42	6,05	5,43	5,66
Irska	6,79	5,97	6,47	6,54	7,13	8,28	8,21	8,40	8,27	8,20	7,97	7,75	7,75	7,91	8,07	8,07
Island	6,13	4,40	5,25	5,53	6,95	7,69	8,04	8,11	8,02	7,86	7,05	6,63	6,41	6,74	6,82	6,85
Italija	5,99	5,18	5,38	5,57	6,61	6,66	7,56	7,33	7,23	7,15	7,06	6,92	7,11	7,14	7,14	7,09
Izrael	4,83	4,08	3,67	4,25	4,92	6,38	7,12	7,63	7,54	7,53	7,49	7,39	7,60	7,62	7,63	7,69
Jamajka			3,92	4,85	5,48	6,65	7,58	7,64	7,62	7,47	7,25	7,33	7,12	7,15	7,28	7,46
Japan	6,79	6,38	6,89	7,06	7,56	7,47	7,91	7,81	7,81	7,78	7,64	7,49	7,51	7,42	7,58	7,50
Jordan		5,31	5,35	5,74	5,85	6,51	7,45	7,58	7,52	7,66	7,50	7,53	7,75	7,75	7,84	7,91
Južna Afrika	6,30	5,71	5,85	5,49	5,50	6,57	7,09	7,01	6,95	6,96	6,68	6,63	6,87	6,94	6,91	6,88
Južna Koreja	5,39	5,26	5,49	5,54	6,31	6,67	6,81	7,27	7,47	7,48	7,27	7,19	7,28	7,29	7,27	7,19
Kamerun			5,62	5,73	5,81	5,68	5,84	6,14	6,07	5,99	5,92	6,06	6,56	6,58	6,63	6,59
Kanada	7,91	7,12	7,68	7,78	8,15	8,12	8,37	8,23	8,22	8,18	8,13	8,09	8,05	7,98	8,01	8,00
Kenija	4,80	4,63	4,80	5,29	5,43	5,89	6,72	7,24	7,12	7,21	6,84	7,02	7,07	7,02	7,18	7,20
Kina			3,74	4,74	4,43	5,17	5,78	5,87	5,99	6,08	6,06	6,11	6,07	6,13	6,20	6,25
Kipar		5,80	5,53	5,53	6,04	6,41	6,66	7,66	7,61	7,77	7,73	7,58	7,60	7,53	7,38	6,94
Kolumbija	5,28	4,84	4,74	5,22	5,07	5,59	5,52	5,76	5,92	6,12	6,08	6,29	6,33	6,40	6,39	6,36
Kostarika		5,92	5,07	5,03	6,64	6,97	7,52	7,66	7,86	7,67	7,46	7,47	7,41	7,71	7,67	7,63
Kuvajt			4,99	6,85	5,45	6,95	7,14	7,52	7,65	7,79	7,47	7,54	7,40	7,35	7,38	7,60
Letonija						5,29	6,98	7,30	7,43	7,36	7,25	7,10	7,02	7,16	7,23	7,30
Litva						5,31	6,60	6,95	7,05	7,12	6,99	7,00	7,12	7,16	7,13	7,17

Prikaz 1.5 (nastavak): Lančani zbirni rejtinzi od 1970. do 2013.

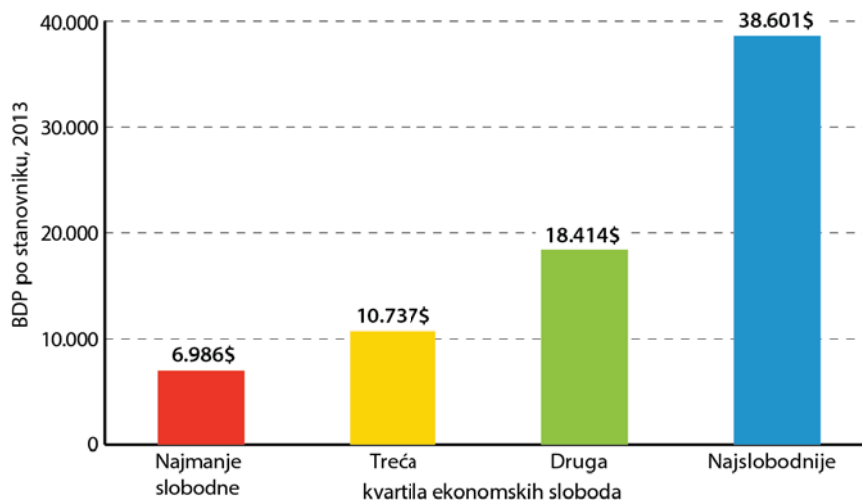
	1970	1975	1980	1985	1990	1995	2000	2005	2006	2007	2008	2009	2010	2011	2012	2013
Luksemburg	7,48	7,63	7,51	7,83	7,80	7,94	8,03	7,72	7,71	7,76	7,77	7,66	7,58	7,55	7,52	7,63
Madagaskar			4,00	4,58	4,48	4,60	5,96	5,89	5,95	6,29	6,23	6,35	6,56	6,38	6,66	6,85
Mađarska			3,94	4,68	5,04	6,20	7,08	7,24	7,16	7,16	7,21	7,31	7,32	7,40	7,34	7,29
Malavi		5,16	4,61	4,95	5,39	4,56	4,91	5,09	5,22	5,55	5,82	5,91	5,97	6,02	5,68	5,60
Malezija	6,53	6,31	6,96	7,02	7,40	7,59	6,81	6,99	6,94	6,98	6,71	6,77	7,00	7,02	6,99	7,21
Mali		5,41	5,73	4,81	5,11	5,22	6,20	5,98	6,29	6,28	5,86	5,95	5,93	6,19	6,30	6,44
Malta			5,53	5,30	5,50	6,95	6,79	7,60	7,44	7,75	7,61	7,61	7,61	7,58	7,55	7,54
Mauricijus	6,45	5,76	5,13	4,61	6,13	6,43	6,49	6,81	6,88	6,77	6,70	6,59	6,69	6,70	6,73	6,77
Mauritanija		4,77	4,70	6,08	5,93	7,45	7,62	7,52	7,36	7,91	7,98	7,92	7,92	7,99	8,08	8,07
Meksiko	5,65	5,07	4,45	5,20	5,18	6,28	6,18	6,37	6,26	6,32	6,33	6,35	6,45	6,51	6,39	6,41
Mijanmar			4,50	4,15	3,13	3,80	3,67	3,95	4,08	3,69	3,83	4,01	4,12	4,31	5,03	5,30
Namibija					5,11	6,16	6,23	6,51	6,28	6,63	6,62	6,61	6,51	6,26	6,50	6,54
Nepal			5,49	5,01	5,11	5,15	5,86	6,23	6,44	6,07	5,94	5,74	5,92	6,02	6,02	6,34
Niger			4,53	4,97	5,05	4,24	5,33	5,42	5,58	5,59	5,60	5,68	5,92	6,05	5,80	5,89
Nigerija	3,55	3,36	3,25	3,68	3,31	3,76	5,30	6,08	6,49	6,33	6,02	5,83	6,11	6,33	6,22	6,38
Nikaragva			3,68	1,78	2,75	5,71	6,73	6,89	7,05	7,05	6,86	6,82	6,93	7,06	7,12	7,07
Njemačka	7,44	6,85	7,16	7,25	7,65	7,65	7,88	7,78	7,73	7,63	7,55	7,59	7,53	7,63	7,57	7,53
Norveška	5,94	5,58	5,79	6,47	7,14	7,57	7,28	7,70	7,58	7,70	7,60	7,46	7,43	7,47	7,49	7,48
Novi Zeland	6,32	5,69	6,35	6,21	7,82	8,84	8,52	8,46	8,26	8,40	8,41	8,11	8,10	8,15	8,25	8,21
Oman				6,78	6,34	6,99	7,54	7,43	7,48	7,76	7,65	7,65	7,58	7,49	7,60	7,49
Pakistan	4,20	3,54	4,30	4,91	4,87	5,67	5,53	5,87	5,93	5,89	5,72	5,95	5,98	6,02	5,95	5,97
Panama		6,68	5,56	6,13	6,45	7,45	7,55	7,60	7,56	7,63	7,32	7,33	7,25	7,16	7,22	7,31
Papua Nova Gvineja				5,90	6,07	6,38	5,84	6,09	6,03	6,30	6,36	6,46	6,52	6,63	6,65	6,68
Paragvaj			5,68	4,82	5,60	6,53	6,44	6,36	6,35	6,30	6,43	6,49	6,62	6,68	6,69	6,72
Peru	4,43	3,54	3,90	2,61	3,98	6,51	7,30	7,30	7,34	7,32	7,44	7,44	7,51	7,50	7,44	7,25
Poljska				3,46	3,55	5,36	6,66	6,90	6,96	6,90	7,00	7,13	7,09	7,21	7,30	7,28
Portugal	5,89	3,72	5,52	5,37	6,24	7,46	7,61	7,36	7,53	7,48	7,27	7,12	7,06	7,34	7,38	7,53
Rep. Kongo			4,50	4,31	4,97	5,02	4,35	4,74	4,88	4,76	4,96	5,21	4,92	4,70	4,68	4,90
Ruanda					4,90	3,69	5,52	5,99	6,32	6,59	6,96	6,98	7,29	7,49	7,36	7,40
Rumunija				4,37	4,29	3,79	5,31	7,07	6,84	7,30	6,98	7,13	7,29	7,33	7,41	7,53
Rusija						4,42	5,14	6,08	5,97	6,25	6,32	6,22	6,35	6,38	6,45	6,49
Salvador			4,46	4,19	4,69	7,47	7,69	7,67	7,79	7,87	7,76	7,53	7,43	7,36	7,41	7,47

Prikaz 1.5 (nastavak): Lančani zbirni rejtinzi od 1970. do 2013.

	1970	1975	1980	1985	1990	1995	2000	2005	2006	2007	2008	2009	2010	2011	2012	2013
Senegal			4,43	5,18	5,31	4,56	5,75	5,81	5,70	5,87	5,78	5,90	5,78	5,73	5,76	6,04
Sijera Leone		4,99	4,99	3,69	3,88	4,35	4,98	6,10	6,12	6,55	6,53	6,82	6,91	6,79	6,88	6,66
Singapur	7,61	7,41	7,76	8,00	8,59	8,90	8,61	8,73	8,64	8,65	8,62	8,60	8,53	8,53	8,41	8,39
Sirija	3,95	4,18	3,30	3,06	3,52	4,21	5,13	5,60	5,40	5,67	5,47	5,65	5,73	5,88	5,17	4,85
S. Američke Države	7,60	7,73	7,92	8,11	8,35	8,50	8,65	8,22	8,14	8,21	8,06	7,76	7,76	7,70	7,81	7,73
Slovačka						5,40	6,72	7,66	7,58	7,63	7,61	7,37	7,44	7,45	7,35	7,31
Slovenija						5,17	6,75	6,94	7,03	7,02	7,07	7,04	6,55	6,56	6,56	6,43
Srednjoafrička Rep.				4,38	4,83	4,42	5,23	5,28	5,48	5,77	5,71	5,78	5,72	5,84	5,82	5,81
Španija	6,41	5,84	6,10	6,08	6,56	7,24	7,84	7,60	7,57	7,53	7,35	7,19	7,26	7,38	7,28	7,25
Šri Lanka			4,77	4,94	4,81	6,06	6,17	6,20	6,38	6,19	6,01	6,11	6,25	6,40	6,39	6,32
Švedska	5,49	5,34	5,66	6,45	6,99	7,32	7,72	7,60	7,56	7,54	7,50	7,49	7,61	7,60	7,51	7,43
Švicarska	7,59	7,60	8,14	8,30	8,30	8,32	8,76	8,36	8,36	8,36	8,18	8,22	8,23	8,22	8,18	8,15
Tajland	6,05	6,01	6,08	6,17	6,83	7,18	6,55	6,68	6,83	6,80	6,77	6,70	6,66	6,59	6,58	6,59
Tajvan	6,66	5,83	6,58	6,84	7,26	7,37	7,42	7,66	7,72	7,67	7,63	7,54	7,74	7,75	7,72	7,84
Tanzanija	4,41	3,19	3,65	3,47	3,87	5,43	5,98	6,36	6,39	6,39	6,28	6,33	6,54	6,60	6,47	6,67
Togo			4,06	5,13	5,71	5,44	5,79	5,83	6,04	6,01	5,82	5,56	5,61	5,71	5,75	5,92
Trinidad i Tobago		4,58	4,85	4,82	5,54	7,32	7,47	7,14	7,25	7,26	7,15	7,08	6,99	7,00	6,90	7,09
Tunis	4,54	4,57	4,82	4,60	5,32	5,73	6,17	6,02	6,42	6,34	6,29	6,27	6,06	6,01	6,00	5,83
Turska	3,49	3,87	3,77	4,85	5,06	5,89	5,83	6,09	6,14	6,24	6,61	6,52	6,52	6,70	6,66	6,56
Uganda			3,14	2,82	2,86	5,15	6,81	7,26	7,44	7,55	7,54	7,46	7,56	7,37	7,45	7,53
U. Arapski Emirati			6,06	6,86	7,23	6,98	7,31	7,49	7,66	7,73	7,76	7,50	7,68	7,83	7,87	7,91
Ukrajina						3,40	4,58	5,74	5,88	5,84	5,80	5,80	5,87	6,12	6,24	6,13
Urugvaj			6,06	5,96	6,33	6,47	7,09	7,03	7,01	7,09	7,13	7,08	7,29	7,35	7,31	7,16
Velika Britanija	5,99	5,93	6,57	7,54	8,09	8,23	8,61	8,38	8,25	8,13	7,96	7,95	7,91	7,92	7,94	7,98
Venecuela	7,31	6,17	6,69	6,08	5,69	4,40	5,84	4,52	4,57	4,27	4,11	4,18	3,84	3,79	3,71	3,09
Zambija		4,00	4,60	3,54	3,09	4,76	6,80	7,25	7,51	7,64	7,64	7,64	7,68	7,57	7,59	7,42
Zimbabve			4,55	4,49	4,81	5,81	4,57	2,88	2,92	3,20	4,51	4,35	4,38	4,89	4,96	5,14

Prikaz 1.6: Ekonomska sloboda i dohodak po stanovniku

Države sa većim stepenom ekonomske slobode imaju značajno veći iznos dohodka po stanovniku

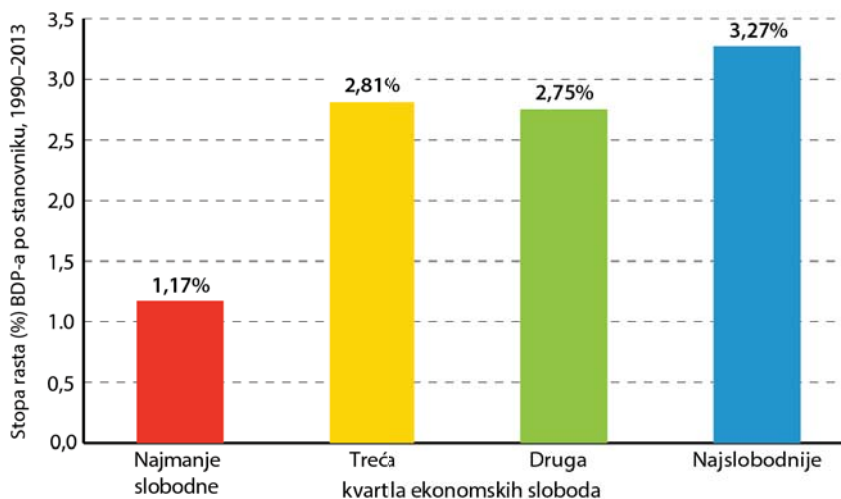


Napomena: Dohodak = BDP po stanovniku (USD 2011, stalne cijele PKM), 2013.

Izvori: Fraser Institute, Economic Freedom of the World: 2014 Annual Report; World Bank World Development Indicators.

Prikaz 1.7: Ekonomska sloboda i ekonomski rast

Države sa većim stepenom ekonomske slobode tendiraju rapidnijem ekonomskom rastu.

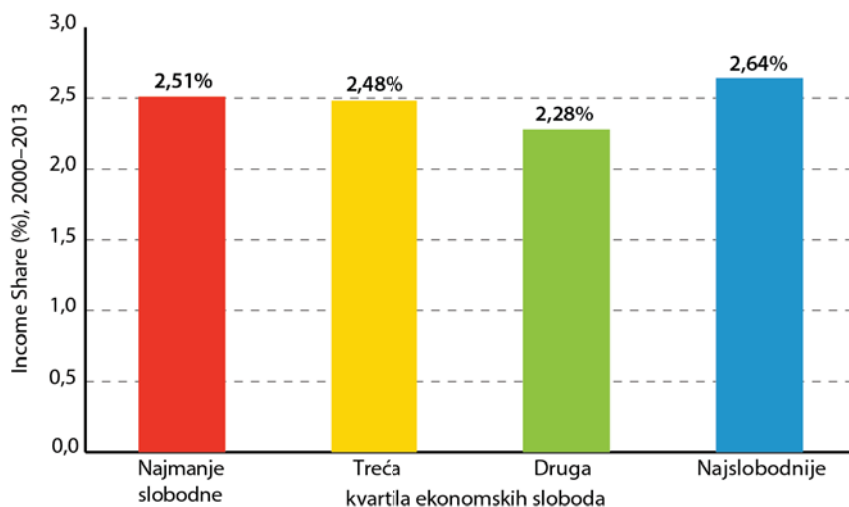


Napomena: Podaci o stopama rasta su prilagođeni, uzimajući u obzir početni nivo BDP-a.

Izvori: Fraser Institute, Economic Freedom of the World: 2014 Annual Report; World Bank World Development Indicators

Prikaz 1.8: Ekonomska sloboda i udio najsiromašnijih 10% u BDP-u

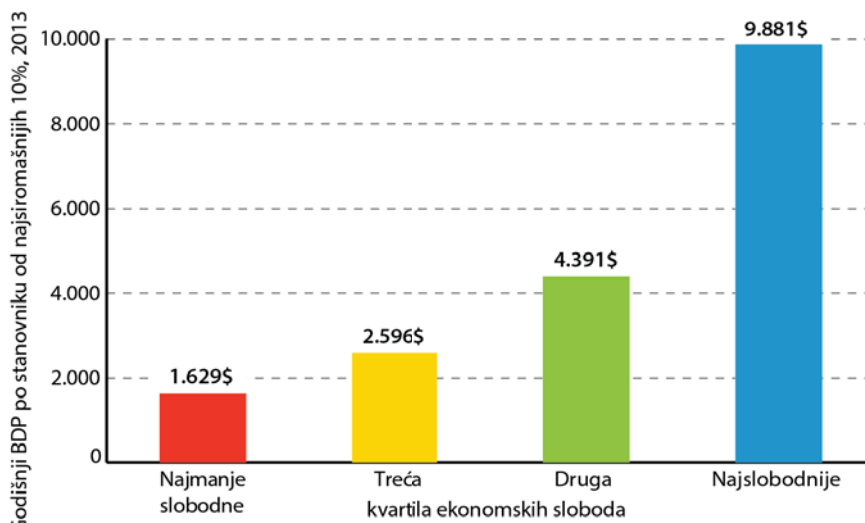
Udio u dohotku najsiromašnijih 10% populacije nije vezan za nivo ekonomske slobode.



Izvori: Fraser Institute, Economic Freedom of the World: 2014 Annual Report; World Bank, World Development Indicators

Prikaz 1.9: Ekonomska sloboda i dohodak najsiromašnijih 10%

iznos dohotka, umjesto udjela u BDP-u, najsiromašnijih 10% populacije je puno veći u državama sa većim ekonomskim slobodama.

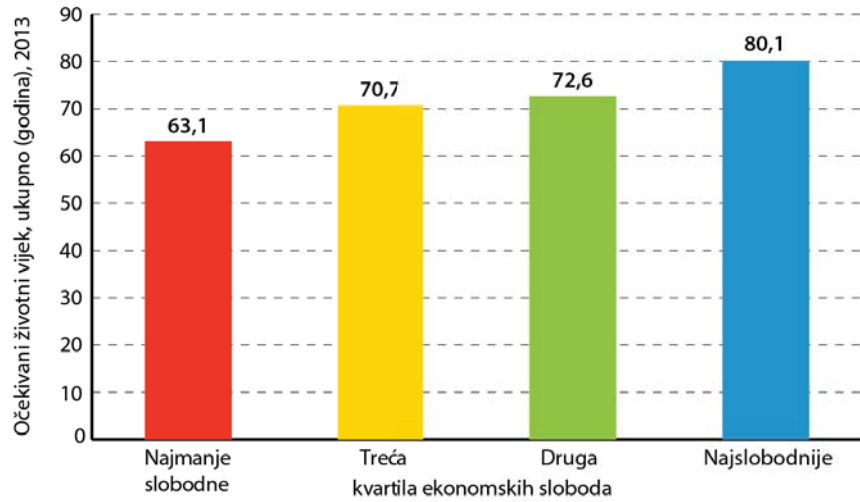


Napomena: Dohodak = BDP po stanovniku (USD 2011, stalne cijele PKM), 2013.

Izvori: Fraser Institute, Economic Freedom of the World: 2014 Annual Report; World Bank, World Development Indicators

Prikaz 1.10: Ekonomska sloboda i životni vijek

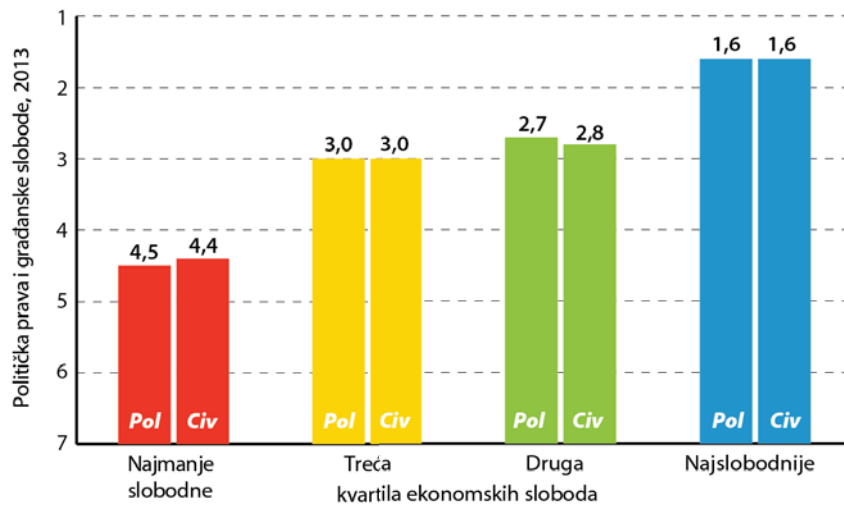
Životni vijek je oko 20 godina duži u državama sa najviše ekonomske slobode u odnosu na one sa najmanje.



Izvori: Fraser Institute, *Economic Freedom of the World: 2014 Annual Report*; World Bank *World Development Indicators*

Prikaz 1.11: Ekonomska sloboda i politička prava i građanske slobode

Veće ekonomske slobode se povezuju sa većim političkim pravima i građanskim slobodama.



Napomena: Politička prava i građanske slobode se mjere na skali od 1 do 7: 1 = najveći stepen; 7 = najniži stepen.

Izvori: Fraser Institute, *Economic Freedom of the World: 2014 Annual Report*; Freedom House, *Freedom of the World 2014*.

Podaci dostupni istraživačima

Kompletan set podataka, obuhvatajući i sve podatke objavljene u ovom izvještaju, kao i podatke izostavljene zbog ograničenog prostora, može se skinuti besplatno sa <<http://www.freetheworld.com>>. Fajlovi podataka koji su dostupni sadrže većinu aktuelnih podataka i tačne podatke za indeks Ekonomske slobode širom svijeta. Nekoliko različitih imena izvora se razvilo kroz godine, od prvog izdanja u 1996. godini; korisnici bi se trebali poslužiti ranijim izdanjima Ekonomske slobode širom svijeta za detalje koji se tiču izvora i opisa za te godine. Sva izdanja izvještaja su dostupna u PDF formatu i mogu se skinuti besplatno na <<http://www.freetheworld.com>>. Međutim, korisnicima se strogo preporučuje korištenje podataka iz najnovijih fajlova podataka zbog ažuriranja i popravki, čak se mogu pojaviti i podaci ranijih godina. Korisnici koji provode dugoročne studije se preporučuje korištenje lančanog indeksa jer se kroz vrijeme on pokazao kao najdosljedniji.

Ukoliko imate poteškoća sa skidanjem podataka, molimo kontaktirajte Freda McMahon putem e-maila <freetheworld@fraserinstitute.org>. Ukoliko imate tehničkih pitanja o samim podacima, molimo kontaktirajte Joshua Hall <joshua.c.hall@gmail.com> ili Roberta Lawsons <robert.a.lawson@gmail.com>. Molimo da podatke u svojoj literaturi navodite na način:

Autori James Gwartney, Robert Lawson i Joshua Hall
Naslov Ekonomske slobode širom svijeta: 2015 - Godišnji izvještaj
Izdavač Centar za poslovnu afirmaciju
Godina 2015
URL <<http://cpa-bih.org/?p=1176>>.

A originali naslov:

Autori James Gwartney, Robert Lawson, and Joshua Hall
Naslov 2015 Economic Freedom Dataset, published in *Economic Freedom of the World: 2015 Annual Report*
Izdavač Fraser Institute
Godina 2015
URL <http://www.freetheworld.com/datasets_efw.html>.

Objavljeni rad koristi rejtinge iz Ekonomska sloboda svijeta

Lista objavljenih dokumenata koji su koristili rejtinge ekonomske slobode iz Ekonomska sloboda svijeta su dostupni na <<http://www.freetheworld.com/papers.html>>. U većini slučajeva, dat je kratak sažetak svakog članka. Ukoliko ste čuli i znate za druge dokumente, koji su aktuelni, i koji bi trebalo biti obuhvaćeni na ovoj stranici ili imate informacije o nekom od ovih dokumenata, molimo pišite na <freetheworld@fraserinstitute.org>.

Poglavlje 2: Pregled po državama

Ovo poglavlje predstavlja detaljne podatke o komponentama korištenim u dizajniranju EFW indeksa za 157 jurisdikcije obuhvaćene ovom studijom. Za svaku državu za koju su podaci dostupni, predstavljamo zbirni rejting EFW indeksa i rang te države za godine 1980., 1990., 2000., 2005., 2010., 2012., i 2013. (za mnoge države su također dostupni rejtinzi iz 1970., 1975., 1985., 1995., 2001., 2002., 2003., 2004., 2006., 2007., 2008., 2009. i 2011., ali ovi podaci nisu prikazani u tabelama zbog ograničenog prostora. Pogledati www.freetheworld.com za kompletne podatke). Kao svi rejtinzi u indeksu, to su vrijednosti između 0 i 10; deset (10) je najviši mogući rejting a nula (0) je najniži. Viši indeks govori da je stepen ekonomske slobode veći.

Na vrhu tabela podataka država je prikazan zbirni rejting za svaku godinu a u zagradi je ukupni rang. U redovima ispod, naslovi na lijevoj strani koji su boldirani pokazuju pet oblasti ekonomskih sloboda koje su kombinovane da bi se dobio ukupni skor. Čelije na desnoj strani daju rejting za tu oblast za svaku godinu. Ispod svakog naslova oblasti su naslovi komponenti i pod-komponenti koje su kombinovane da bi se dobio ukupni skor. U ovim redovima su prezentovani rezultati za svaku godinu, gdje su podaci dostupni. Ono što je napisano italicom pored nekih rezultata su aktuelni podaci koji su korišteni u izvođenju rejtinga određene komponente. Za neke države, podaci za druge komponente za određene godine mogu biti objavljene, iako ne postoji dovoljno podataka da se izračuna rejting oblasti ili ukupni rejting. Kompletan opis svake komponente, uključujući metodologiju koja je korištena u izračunavanju rejtinga, se može naći u originalnom izvještaju na engleskom jeziku.

Albanija

	1980	1990	2000	2005	2010	2012	2013
	Rejting (Rang)	Rejting (Rang)	Rejting (Rang)	Rejting (Rang)	Rejting (Rang)	Rejting (Rang)	Rejting (Rang)
Zbirni rejting (Rang)		4,60 (90)	6,29 (76)	6,98 (66)	7,29 (48)	7,12 (67)	7,18 (62)
	Rejting (Iznos)	Rejting (Iznos)	Rejting (Iznos)	Rejting (Iznos)	Rejting (Iznos)	Rejting (Iznos)	Rejting (Iznos)
1. oblast: Veličina vlade		4,19	7,63	8,04	7,74	8,06	7,82
A. Vladina/državna potrošnja	7,70 (13,81)	4,87 (23,44)	9,10 (9,07)	8,99 (9,42)	8,09 (12,50)	8,15 (12,30)	8,17 (12,21)
B. Transferi i subvencije		3,51 (24,30)	7,80 (8,57)	9,66 (1,73)	7,39 (10,09)	7,61 (9,27)	7,61 (9,27)
C. Vladina/državna preduzeća i investicije			6,00 (26,70)	8,00 (19,45)	7,00 (22,30)	8,00 (19,80)	7,00 (21,00)
D. Najviša marginalna porezna stopa				5,50	8,50	8,50	8,50
(i) Najviša marginalna stopa poreza na dohodak				9,00 (25)	10,00 (10)	10,00 (10)	10,00 (10)
(ii) Najviša marg. stopa poreza na dohodak i i platu				2,00 (51)	7,00 (32)	7,00 (32)	7,00 (32)
2. oblast: Pravni sistem i vlasnička prava		5,21	4,77	4,80	5,36	4,56	4,67
A. Neovisnost pravosuđa				2,38	3,29	2,22	2,47
B. Nepriistrasnost sudova			4,31	2,66	4,51	3,23	3,27
C. Zaštita vlasničkih prava				3,36	4,05	3,08	2,96
D. Vojna uplitanja u vladavinu prava i politike			6,67	8,33	8,33	8,33	8,33
E. Integritet pravnog sistema			3,33	3,68	4,17	4,17	4,17
F. Pravna izvršenja ugovora				5,17	5,36	4,34	4,39
G. Regulatorne restrikcije na prodaju nekretnine				8,06	5,46	5,73	6,33
H. Pouzdanost policije				4,91	5,86	4,49	4,54
I. Troškovi kriminalnog poslovanja				4,64	7,17	5,42	5,58
3. oblast: Čvrstoća valute		6,54	7,40	9,64	9,73	9,71	9,72
A. Rast novčane mase			9,57 (2,16)	9,50 (2,50)	9,86 (0,71)	9,43 (-2,84)	9,67 (-1,67)
B. Standardna devijacija inflacije		9,62 (0,95)	5,03 (12,43)	9,53 (1,16)	9,75 (0,62)	9,82 (0,46)	9,59 (1,03)
C. Inflacija: Posljednja godina		10,00 (0,00)	9,99 (0,05)	9,53 (2,37)	9,29 (3,55)	9,59 (2,03)	9,61 (1,94)
D. Sloboda posjedovanja deviznih računa	0,00	0,00	5,00	10,00	10,00	10,00	10,00
4. oblast: Sloboda na međ. trgovinu			5,88	6,33	7,25	7,03	7,45
A. Carinske tarife			6,11	8,24	8,45	8,62	8,62
(i) Prihodi od car. tarifa (% od međun.trg.)			5,14 (7,29)	8,14 (2,79)	8,57 (2,14)	8,57 (2,14)	8,57 (2,14)
(ii) Prosječna carinska stopa			5,14 (7,29)	8,74 (6,30)	9,00 (5,00)	9,24 (3,80)	9,24 (3,80)
(iii) Standardna devijacija carinskih stopa			6,60 (8,50)	7,83 (5,42)	7,78 (5,55)	8,04 (4,90)	8,04 (4,90)
B. Regulatorne trgovinske barijere				4,89	6,86	6,28	5,95
(i) Ne-carinske trgovinske barijere				4,41	6,28	5,11	4,46
(ii) Troškovi ispunjavanja obaveza pri uvozu i izvozu				5,36	7,45	7,45	7,45
C. Stope razmjene na crnom tržištu	0,00	0,00	10,00	10,00	10,00	10,00	10,00
D. Kontrola kretanja kapitala i ljudi	0,00	0,00	1,54	2,19	3,68	3,22	5,23
(i) Strano vlasništvo/restrikcije za investiranje				5,02	6,41	5,03	4,78
(ii) Kontrola kapitala	0,00	0,00	1,54	1,54	4,62	4,62	4,62
(iii) Sloboda posjete za strance				0,00	0,00	0,00	6,29
5. oblast: Regulacije		2,47	5,75	6,10	6,38	6,23	6,24
A. Regulacija tržišta kredita		0,00	5,36	7,51	7,04	7,06	6,98
(i) Vlasništvo (posjedovanje) banaka		0,00	2,00	5,00	5,00	5,00	5,00
(ii) Krediti privatnog sektora			5,08	8,53	6,12	6,17	5,94
(iii) Interest rate controls / negative real interest rates		0,00	9,00	9,00	10,00	10,00	10,00
B. Regulacija tržišta rada				5,97	5,97	5,67	5,48
(i) Regulacija zapošljavanja i minimalne plate				5,60	5,57	5,57	5,57
(ii) Regulacija zapošljavanja i otpuštanja				6,69	6,11	5,68	4,81
(iii) Centralizirano kolektivno pregovaranje				7,74	6,86	5,45	5,20
(iv) Regulacija radnog vremena				8,00	8,00	8,00	8,00
(v) Mandatni trošak otpuštanja radnika				4,81	6,30	6,30	6,30
(vi) Mandatno regrutovanje	0,00	0,00	10,00	3,00	3,00	3,00	3,00
C. Poslovne regulacije				4,82	6,12	5,98	6,25
(i) Administrativni zahtjevi				2,66	5,68	4,85	4,94
(ii) Birokratski troškovi				0,99	6,04	6,04	6,04
(iii) Pokretanje biznisa				8,40	9,54	9,63	9,75
(iv) Dodatna plaćanja/mito/favoriziranje				4,94	4,78	3,36	3,59
(v) Restrikcije licenciranja				4,63	4,83		7,19
(vi) Troškovi ispunjavanja poreznih obaveza				7,31	5,84	6,00	6,00

Alžir

	1980	1990	2000	2005	2010	2012	2013
	Rejting (Rang)	Rejting (Rang)	Rejting (Rang)	Rejting (Rang)	Rejting (Rang)	Rejting (Rang)	Rejting (Rang)
Zbirni rejting (Rang)	3,97 (89)	3,45 (107)	4,66 (117)	5,74 (126)	5,21 (148)	5,14 (149)	5,20 (151)
	Rejting (Iznos)	Rejting (Iznos)	Rejting (Iznos)	Rejting (Iznos)	Rejting (Iznos)	Rejting (Iznos)	Rejting (Iznos)
1. oblast: Veličina vlade	4,32	4,60	5,65	4,84	3,38	3,23	3,42
A. Vladina/državna potrošnja	4,65 (24,19)	5,19 (22,35)	4,53 (24,60)	3,90 (26,74)	1,94 (33,40)	0,62 (37,90)	1,38 (35,30)
B. Transferi i subvencije			8,41 (6,32)	8,63 (5,52)	8,19 (7,14)	7,82 (8,51)	7,82 (8,51)
C. Vladina/državna preduzeća i investicije	4,00 (32,50)	4,00 (30,40)	4,00 (37,80)	2,00 (48,40)	0,00 (61,26)	0,00 (61,26)	0,00 (61,26)
D. Najviša marginalna porezna stopa						4,50	4,50
(i) Najviša marginalna stopa poreza na dohodak						7,00 (35)	7,00 (35)
(ii) Najviša marg. stopa poreza na dohodak i i platu						2,00 (53)	2,00 (53)
2. oblast: Pravni sistem i vlasnička prava	3,77	3,50	2,39	5,32	4,44	4,53	4,80
A. Neovisnost pravosuđa				4,57	2,54	3,69	4,10
B. Nepristrasnost sudova			3,84	5,11	3,28	2,81	3,40
C. Zaštita vlasničkih prava				5,80	3,47	3,71	4,54
D. Vojna uplitanja u vladavinu prava i politike			0,00	5,00	5,00	5,00	5,00
E. Integritet pravnog sistema			3,33	5,00	5,00	5,00	5,00
F. Pravna izvršenja ugovora				4,39	4,39	4,39	4,39
G. Regulatorne restrikcije na prodaju nekretnine				6,57	6,76	6,48	6,63
H. Pouzdanost policije				6,89	4,56	4,58	5,12
I. Troškovi kriminalnog poslovanja				4,58	4,94	5,10	4,98
3. oblast: Čvrstoća valute	5,23	4,50	7,00	7,51	7,17	7,00	7,20
A. Rast novčane mase	8,35 (8,24)	9,35 (3,25)	7,95 (10,26)	7,84 (10,81)	8,35 (8,25)	9,17 (4,15)	8,92 (5,42)
B. Standardna devijacija inflacije	7,70 (5,75)	5,53 (11,17)	5,14 (12,16)	7,52 (6,20)	6,13 (9,67)	5,60 (11,01)	5,53 (11,16)
C. Inflacija: Posljednja godina	4,87 (25,66)	3,12 (34,40)	9,93 (0,34)	9,67 (1,64)	9,22 (3,91)	8,22 (8,89)	9,35 (3,25)
D. Sloboda posjedovanja deviznih računa	0,00	0,00	5,00	5,00	5,00	5,00	5,00
4. oblast: Sloboda na međ. trgovinu	2,55	1,69	4,80	5,98	5,75	5,31	4,87
A. Carinske tarife	7,66	5,08	4,95	6,95	6,76	6,86	6,86
(i) Prihodi od car. tarifa (% od međun.trg.)			6,36 (5,46)	8,21 (2,69)	8,16 (2,76)	8,48 (2,28)	8,48 (2,28)
(ii) Prosječna carinska stopa	7,66 (11,70)	5,08 (24,60)	6,36 (5,46)	6,84 (15,80)	6,28 (18,60)	6,28 (18,60)	6,28 (18,60)
(iii) Standardna devijacija carinskih stopa			3,40 (16,50)	5,81 (10,47)	5,83 (10,42)	5,83 (10,42)	5,83 (10,42)
B. Regulatorne trgovinske barijere				6,35	5,89	5,55	5,81
(i) Ne-carinske trgovinske barijere				5,16	4,73	4,05	4,51
(ii) Troškovi ispunjavanja obaveza pri uvozu i izvozu				7,53	7,05	7,05	7,12
C. Stope razmjene na crnom tržištu	0,00	0,00	7,78	7,93	8,57	7,20	5,27
D. Kontrola kretanja kapitala i ljudi	0,00	0,00	1,67	2,69	1,79	1,61	1,54
(i) Strano vlasništvo/restrikcije za investiranje				6,07	4,27	3,73	3,79
(ii) Kontrola kapitala	0,00	0,00	1,67	0,91	0,00	0,00	0,00
(iii) Sloboda posjete za strance				1,10	1,11	1,11	0,84
5. oblast: Regulacije		2,93	3,45	5,06	5,33	5,62	5,70
A. Regulacija tržišta kredita	0,00	0,87	2,26	4,45	5,67	6,65	6,67
(i) Vlasništvo (posjedovanje) banaka	0,00	0,00	0,00	0,00	0,00	0,00	0,00
(ii) Krediti privatnog sektora		1,74	1,78	3,34	10,00	9,94	10,00
(iii) Kontrola kam. stopa/negativne realne kam. stope			5,00	10,00	7,00	10,00	10,00
B. Regulacija tržišta rada				5,16	4,99	4,79	4,63
(i) Regulacija zapošljavanja i minimalne plate				5,60	5,57	5,57	5,57
(ii) Regulacija zapošljavanja i otpuštanja				4,35	4,74	2,76	3,47
(iii) Centralizirano kolektivno pregovaranje				5,59	4,91	5,69	5,98
(iv) Regulacija radnog vremena				6,00	6,00	6,00	4,00
(v) Mandatni trošak otpuštanja radnika				8,42	7,76	7,76	7,76
(vi) Mandatno regrutovanje	5,00	1,00	1,00	1,00	1,00	1,00	1,00
C. Poslovne regulacije				5,58	5,34	5,42	5,80
(i) Administrativni zahtjevi				3,31	2,10	2,51	3,42
(ii) Birokratski troškovi				3,74	6,52	6,52	6,52
(iii) Pokretanje biznisa				8,94	8,97	8,98	9,10
(iv) Dodatna plaćanja/mito/favoriziranje				5,66	3,20	2,71	3,21
(v) Restrikcije licenciranja				6,90	6,29	6,88	7,59
(vi) Troškovi ispunjavanja poreznih obaveza				4,94	4,94	4,94	4,94

Angola

	1980	1990	2000	2005	2010	2012	2013
	Rejting (Rang)	Rejting (Rang)	Rejting (Rang)	Rejting (Rang)	Rejting (Rang)	Rejting (Rang)	Rejting (Rang)
Zbirni rejting (Rang)				3,81 (140)	5,37 (146)	5,36 (143)	5,37 (148)
	Rejting (Iznos)	Rejting (Iznos)	Rejting (Iznos)	Rejting (Iznos)	Rejting (Iznos)	Rejting (Iznos)	Rejting (Iznos)
1. oblast: Veličina vlade				3,72	5,37	4,93	5,34
A. Vladina/državna potrošnja				2,59 (31,20)	4,03 (26,30)	1,82 (33,80)	3,44 (28,30)
B. Transferi i subvencije				8,58 (5,71)	7,96 (7,98)	8,40 (6,36)	8,40 (6,36)
C. Vladina/državna preduzeća i investicije				0,00 (62,50)	0,00 (79,40)	0,00 (82,40)	0,00 (81,60)
D. Najviša marginalna porezna stopa					9,50	9,50	9,50
(i) Najviša marginalna stopa poreza na dohodak					10,00 (17)	10,00 (17)	10,00 (17)
(ii) Najviša marg. stopa poreza na dohodak i i platu					9,00 (25)	9,00 (25)	9,00 (25)
2. oblast: Pravni sistem i vlasnička prava				3,15	3,74	3,37	3,21
A. Neovisnost pravosuđa				3,08	2,36	2,40	1,84
B. Nepristrasnost sudova				2,92	2,51	2,46	1,97
C. Zaštita vlasničkih prava				4,11	2,85	2,94	2,51
D. Vojna uplitanja u vladavinu prava i politike				3,33	3,33	3,33	3,33
E. Integritet pravnog sistema				5,00	5,00	4,17	4,17
F. Pravna izvršenja ugovora				2,30	2,30	2,30	2,30
G. Regulatorne restrikcije na prodaju nekretnine				1,35	5,47	5,40	5,42
H. Pouzdanost policije				3,84	4,23	3,29	3,02
I. Troškovi kriminalnog poslovanja				2,40	5,62	3,99	4,29
3. oblast: Čvrstoća valute				1,26	5,57	6,56	6,72
A. Rast novčane mase				0,00 (53,88)	5,12 (24,41)	8,84 (5,79)	9,00 (5,01)
B. Standardna devijacija inflacije				0,00 (40,17)	5,06 (12,36)	4,45 (13,88)	4,64 (13,41)
C. Inflacija: Posljednja godina				5,05 (24,76)	7,11 (14,47)	7,94 (10,29)	8,24 (8,78)
D. Sloboda posjedovanja deviznih računa				0,00	5,00	5,00	5,00
4. oblast: Sloboda na međ. trgovinu				6,22	6,19	6,14	5,93
A. Carinske tarife				8,39	8,24	8,32	8,32
(i) Prihodi od car. tarifa (% od međun.trg.)				9,35 (0,97)	8,89 (1,67)	9,09 (1,36)	9,09 (1,36)
(ii) Prosječna carinska stopa				8,48 (7,60)	8,54 (7,30)	8,54 (7,30)	8,54 (7,30)
(iii) Standardna devijacija carinskih stopa				7,35 (6,62)	7,28 (6,79)	7,31 (6,72)	7,31 (6,72)
B. Regulatorne trgovinske barijere				4,02	4,02	4,34	3,63
(i) Ne-carinske trgovinske barijere				6,67	4,71	4,56	3,13
(ii) Troškovi ispunjavanja obaveza pri uvozu i izvozu				1,38	3,33	4,13	4,13
C. Stope razmjene na crnom tržištu				10,00	10,00	10,00	10,00
D. Kontrola kretanja kapitala i ljudi				2,46	2,50	1,91	1,78
(i) Strano vlasništvo/restrikcije za investiranje				5,83	5,20	3,42	2,95
(ii) Kontrola kapitala				1,54	2,31	2,31	2,31
(iii) Sloboda posjete za strance				0,00	0,00	0,00	0,08
5. oblast: Regulacije				4,70	5,96	5,81	5,67
A. Regulacija tržišta kredita				6,67	8,67	9,00	8,73
(i) Vlasništvo (posjedovanje) banaka				5,00	8,00	8,00	8,00
(ii) Krediti privatnog sektora				10,00	10,00	10,00	9,19
(iii) Kontrola kam. stopa/negativne realne kam. stope				5,00	8,00	9,00	9,00
B. Regulacija tržišta rada				3,99	4,01	2,77	2,63
(i) Regulacija zapošljavanja i minimalne plate				3,30	3,33	3,33	3,33
(ii) Regulacija zapošljavanja i otpuštanja				4,39	4,17	3,19	2,66
(iii) Centralizirano kolektivno pregovaranje				7,62	6,28	5,47	5,17
(iv) Regulacija radnog vremena				4,00	4,00	4,00	4,00
(v) Mandatni trošak otpuštanja radnika				4,62	6,26	0,65	0,65
(vi) Mandatno regrutovanje				0,00	0,00	0,00	0,00
C. Poslovne regulacije				3,46	5,21	5,67	5,64
(i) Administrativni zahtjevi				2,17	1,76	2,94	2,76
(ii) Birokratski troškovi				0,46	7,94	7,94	7,94
(iii) Pokretanje biznisa				3,09	6,49	6,45	6,52
(iv) Dodatna plaćanja/mito/favoriziranje				4,88	2,89	2,30	2,17
(v) Restrikcije licenciranja				3,18	5,36	7,54	7,61
(vi) Troškovi ispunjavanja poreznih obaveza				6,95	6,84	6,84	6,84

Argentina

	1980	1990	2000	2005	2010	2012	2013
	Rejting (Rang)	Rejting (Rang)	Rejting (Rang)	Rejting (Rang)	Rejting (Rang)	Rejting (Rang)	Rejting (Rang)
Zbirni rejting (Rang)	4,30 (80)	4,54 (91)	7,40 (35)	5,99 (110)	5,88 (135)	5,34 (144)	5,20 (151)
	Rejting (Iznos)	Rejting (Iznos)	Rejting (Iznos)	Rejting (Iznos)	Rejting (Iznos)	Rejting (Iznos)	Rejting (Iznos)
1. oblast: Veličina vlade	6,10	6,18	7,78	7,56	6,53	6,16	6,12
A. Vladina/državna potrošnja	6,91 (16,50)	8,53 (11,00)	6,88 (16,62)	6,98 (16,26)	6,85 (16,70)	6,35 (18,40)	6,21 (18,90)
B. Transferi i subvencije	7,49 (9,70)	8,17 (7,20)	7,22 (10,69)	8,28 (6,82)	8,28 (6,82)	8,28 (6,82)	8,28 (6,82)
C. Vladina/državna preduzeća i investicije	4,00 (39,50)	4,00 (30,00)	10,00 (6,44)	10,00 (11,03)	6,00 (12,65)	6,00 (12,65)	6,00
D. Najviša marginalna porezna stopa	6,00	4,00	7,00	5,00	5,00	4,00	4,00
(i) Najviša marginalna stopa poreza na dohodak	6,00 (45)	7,00 (35)	8,00 (35)	7,00 (35)	7,00 (35)	7,00 (35)	7,00 (35)
(ii) Najviša marg. stopa poreza na dohodak i i platu		1,00 (57)	6,00 (36-43)	3,00 (46)	3,00 (49)	1,00 (58)	1,00 (58)
2. oblast: Pravni sistem i vlasnička prava	4,20	6,03	5,41	4,22	4,31	4,06	3,99
A. Neovisnost pravosuđa			3,17	1,96	2,63	2,29	2,15
B. Nepristrasnost sudova			5,18	2,62	2,61	2,10	2,10
C. Zaštita vlasničkih prava			3,72	3,18	2,92	2,45	2,71
D. Vojna uplitanja u vladavinu prava i politike			6,67	7,22	7,50	7,50	7,50
E. Integritet pravnog sistema			8,33	5,00	4,17	3,30	3,30
F. Pravna izvršenja ugovora				5,02	5,02	4,77	4,77
G. Regulatorne restrikcije na prodaju nekretnine				6,74	6,70	6,82	6,86
H. Pouzdanost policije				3,11	3,17	2,93	2,80
I. Troškovi kriminalnog poslovanja				3,16	4,11	4,36	3,73
3. oblast: Čvrstoća valute	2,50	2,50	9,71	5,44	6,59	6,58	6,30
A. Rast novčane mase	0,00 (90,34)	0,00 (441,58)	9,50 (-2,48)	3,33 (33,35)	7,53 (12,34)	6,82 (15,92)	6,33 (18,36)
B. Standardna devijacija inflacije	0,00 (119,77)	0,00 (1198,84)	9,52 (1,20)	5,37 (11,56)	9,14 (2,16)	9,36 (1,59)	9,49 (1,27)
C. Inflacija: Posljednja godina	0,00 (92,02)	0,00 (2064,19)	9,81 (-0,94)	8,07 (9,64)	4,68 (26,60)	5,12 (24,40)	4,40 (28,00)
D. Sloboda posjedovanja deviznih računa	10,00	10,00	10,00	5,00	5,00	5,00	5,00
4. oblast: Sloboda na međ. trgovinu	4,62	4,40	7,62	6,42	6,30	3,87	3,77
A. Carinske tarife	4,05	3,19	7,47	6,49	6,28	6,33	6,37
(i) Prihodi od car. tarifa (% od međun.trg.)	3,67 (9,50)	3,40 (9,90)	7,92 (3,12)	5,58 (6,62)	5,58 (6,62)	5,58 (6,62)	5,58 (6,62)
(ii) Prosječna carinska stopa	4,44 (27,80)	5,90 (20,50)	7,92 (3,12)	7,88 (10,60)	7,48 (12,60)	7,50 (12,50)	7,32 (13,40)
(iii) Standardna devijacija carinskih stopa		0,28 (24,30)	7,00 (7,50)	6,00 (10,00)	5,77 (10,58)	5,90 (10,25)	6,19 (9,51)
B. Regulatorne trgovinske barijere			6,42	5,69	5,33	4,87	5,25
(i) Ne-carinske trgovinske barijere			6,18	3,81	2,58	2,45	3,22
(ii) Troškovi ispunjavanja obaveza pri uvozu i izvozu			6,66	7,57	8,08	7,29	7,29
C. Stope razmjene na crnom tržištu	9,80	10,00	10,00	10,00	10,00	1,20	0,00
D. Kontrola kretanja kapitala i ljudi	0,00	0,00	6,58	3,49	3,59	3,08	3,44
(i) Strano vlasništvo/restrikcije za investiranje			9,31	5,88	5,36	3,84	3,52
(ii) Kontrola kapitala	0,00	0,00	3,85	0,00	0,77	0,77	0,77
(iii) Sloboda posjete za strance				4,60	4,65	4,65	6,04
5. oblast: Regulacije	4,09	3,58	6,49	6,31	5,67	6,02	5,81
A. Regulacija tržišta kredita	4,45	3,70	7,32	8,27	6,57	7,79	7,46
(i) Vlasništvo (posjedovanje) banaka	5,00	5,00	5,00	5,00	5,00	5,00	5,00
(ii) Krediti privatnog sektora	8,34	6,09	6,95	9,80	5,72	9,37	8,38
(iii) Kontrola kam. stopa/negativne realne kam. stope	0,00	0,00	10,00	10,00	9,00	9,00	9,00
B. Regulacija tržišta rada	3,73	3,46	6,11	5,12	5,36	5,34	4,93
(i) Regulacija zapošljavanja i minimalne plate			4,42	5,60	3,90	3,90	1,67
(ii) Regulacija zapošljavanja i otpuštanja		3,00	5,28	2,50	2,82	2,86	2,64
(iii) Centralizirano kolektivno pregovaranje	5,18	5,18	4,83	4,60	2,91	2,77	2,73
(iv) Regulacija radnog vremena	5,01	4,66	6,01	8,00	10,00	10,00	10,00
(v) Mandatni trošak otpuštanja radnika				0,00	2,52	2,52	2,52
(vi) Mandatno regrutovanje	1,00	1,00	10,00	10,00	10,00	10,00	10,00
C. Poslovne regulacije			6,05	5,54	5,07	4,94	5,06
(i) Administrativni zahtjevi			6,78	2,48	2,43	2,20	2,11
(ii) Birokratski troškovi			7,50	7,09	5,60	5,60	5,60
(iii) Pokretanje biznisa			4,83	8,87	9,04	8,97	9,03
(iv) Dodatna plaćanja/mito/favoriziranje			5,07	4,98	3,20	2,80	2,78
(v) Restrikcije licenciranja				4,91	4,81	4,58	5,35
(vi) Troškovi ispunjavanja poreznih obaveza				4,92	5,35	5,46	5,46

Armenija

	1980	1990	2000	2005	2010	2012	2013
	Rejting (Rang)	Rejting (Rang)	Rejting (Rang)	Rejting (Rang)	Rejting (Rang)	Rejting (Rang)	Rejting (Rang)
Zbirni rejting (Rang)				7,31 (47)	7,54 (24)	7,72 (17)	7,67 (18)
	Rejting (Iznos)	Rejting (Iznos)	Rejting (Iznos)	Rejting (Iznos)	Rejting (Iznos)	Rejting (Iznos)	Rejting (Iznos)
1. oblast: Veličina vlade				7,75	8,14	8,50	7,90
A. Vladina/državna potrošnja				8,16 (12,26)	7,51 (14,46)	8,00 (12,80)	7,62 (14,10)
B. Transferi i subvencije				8,33 (6,62)	8,05 (7,67)	8,00 (7,86)	8,00 (7,86)
C. Vladina/državna preduzeća i investicije				6,00	8,00 (18,30)	10,00 (6,30)	10,00 (10,80)
D. Najviša marginalna porezna stopa				8,50	9,00	8,00	6,00
(i) Najviša marginalna stopa poreza na dohodak				9,00	10,00 (20)	9,00 (25)	6,00 (36)
(ii) Najviša marg. stopa poreza na dohodak i i platu				8,00	8,00 (26)	7,00 (34)	6,00 (36)
2. oblast: Pravni sistem i vlasnička prava				5,56	5,56	5,78	5,61
A. Neovisnost pravosuđa				2,11	3,01	3,25	3,20
B. Nepristrasnost sudova				2,97	3,88	4,19	3,56
C. Zaštita vlasničkih prava				5,53	4,62	5,93	5,26
D. Vojna uplitanja u vladavinu prava i politike				5,83	5,83	5,83	5,83
E. Integritet pravnog sistema				5,00	5,00	5,00	5,00
F. Pravna izvršenja ugovora				7,16	5,99	5,01	5,32
G. Regulatorne restrikcije na prodaju nekretnine				9,79	9,77	9,83	9,80
H. Pouzdanost policije				4,63	4,10	5,07	4,99
I. Troškovi kriminalnog poslovanja				7,00	7,82	7,89	7,56
3. oblast: Čvrstoća valute				9,21	9,18	9,34	9,18
A. Rast novčane mase				7,56 (12,20)	9,64 (1,82)	9,67 (1,67)	9,41 (2,94)
B. Standardna devijacija inflacije				9,41 (1,48)	8,72 (3,21)	8,21 (4,47)	8,45 (3,87)
C. Inflacija: Posljednja godina				9,87 (0,64)	8,36 (8,18)	9,49 (2,56)	8,84 (5,79)
D. Sloboda posjedovanja deviznih računa				10,00	10,00	10,00	10,00
4. oblast: Sloboda na međ. trgovinu				7,08	7,61	7,34	8,08
A. Carinske tarife				7,71	8,90	8,90	8,90
(i) Prihodi od car. tarifa (% od međun.trg.)				9,37 (0,95)	9,15 (1,28)	9,03 (1,45)	9,03 (1,45)
(ii) Prosječna carinska stopa				9,40 (3,00)	9,44 (2,80)	9,30 (3,50)	9,30 (3,50)
(iii) Standardna devijacija carinskih stopa				4,36 (14,10)	8,11 (4,73)	8,36 (4,10)	8,36 (4,10)
B. Regulatorne trgovinske barijere				5,16	6,60	6,42	6,60
(i) Ne-carinske trgovinske barijere				5,31	5,25	5,14	5,50
(ii) Troškovi ispunjavanja obaveza pri uvozu i izvozu				5,00	7,95	7,70	7,70
C. Stope razmjene na crnom tržištu				10,00	10,00	10,00	10,00
D. Kontrola kretanja kapitala i ljudi				5,44	4,95	4,03	6,82
(i) Strano vlasništvo/restrikcije za investiranje				6,76	5,42	5,59	5,07
(ii) Kontrola kapitala				8,46	8,33	5,38	5,38
(iii) Sloboda posjete za strance				1,10	1,11	1,11	10,00
5. oblast: Regulacije				6,95	7,22	7,64	7,56
A. Regulacija tržišta kredita				9,56	8,83	9,62	9,46
(i) Vlasništvo (posjedovanje) banaka				10,00	10,00	10,00	10,00
(ii) Krediti privatnog sektora				9,68	7,50	8,86	8,39
(iii) Kontrola kam. stopa/negativne realne kam. stope				9,00	9,00	10,00	10,00
B. Regulacija tržišta rada				6,05	6,55	6,56	6,38
(i) Regulacija zapošljavanja i minimalne plate				6,70	6,67	6,67	6,67
(ii) Regulacija zapošljavanja i otpuštanja				5,15	6,31	6,33	5,83
(iii) Centralizirano kolektivno pregovaranje				7,64	7,36	7,36	6,79
(iv) Regulacija radnog vremena				8,00	10,00	10,00	10,00
(v) Mandatni trošak otpuštanja radnika				8,79	8,99	8,99	8,99
(vi) Mandatno regrutovanje				0,00	0,00	0,00	0,00
C. Poslovne regulacije				5,25	6,28	6,73	6,83
(i) Administrativni zahtjevi				3,04	4,12	4,77	4,50
(ii) Birokratski troškovi				2,93	6,08	6,08	6,08
(iii) Pokretanje biznisa				9,36	9,71	9,86	9,89
(iv) Dodatna plaćanja/mito/favoriziranje				5,19	3,85	4,50	4,51
(v) Restrikcije licenciranja				7,47	9,53	9,43	9,56
(vi) Troškovi ispunjavanja poreznih obaveza				3,49	4,40	5,74	6,40

Australija

	1980	1990	2000	2005	2010	2012	2013
	Rejting (Rang)	Rejting (Rang)	Rejting (Rang)	Rejting (Rang)	Rejting (Rang)	Rejting (Rang)	Rejting (Rang)
Zbirni rejting (Rang)	6,85 (12)	7,73 (10)	8,07 (10)	8,07 (10)	7,94 (5)	7,87 (9)	7,83 (11)
	Rejting (Iznos)	Rejting (Iznos)	Rejting (Iznos)	Rejting (Iznos)	Rejting (Iznos)	Rejting (Iznos)	Rejting (Iznos)
1. oblast: Veličina vlade	5,08	5,35	5,47	6,38	6,67	6,67	6,72
A. Vladina/državna potrošnja	4,93 (23,23)	5,20 (22,33)	4,79 (23,70)	4,72 (23,95)	4,36 (25,18)	4,41 (25,00)	4,59 (24,40)
B. Transferi i subvencije	7,38 (10,10)	7,22 (10,70)	7,09 (11,17)	6,80 (12,26)	6,80 (12,23)	6,79 (12,30)	6,79 (12,30)
C. Vladina/državna preduzeća i investicije	6,00 (28,40)	6,00 (25,20)	10,00 (13,03)	10,00 (10,62)	10,00 (14,20)	10,00 (11,82)	10,00 (12,27)
D. Najviša marginalna porezna stopa	2,00	3,00	3,00	4,00	5,50	5,50	5,50
(i) Najviša marginalna stopa poreza na dohodak	2,00 (62)	3,00 (49)	3,00 (47)	4,00 (47)	6,00 (45)	6,00 (45)	6,00 (45)
(ii) Najviša marg. stopa poreza na dohodak i i platu		3,00 (49)	3,00 (49)	4,00 (49)	5,00 (47)	5,00 (47)	5,00 (47)
2. oblast: Pravni sistem i vlasnička prava	7,26	7,86	9,49	8,48	8,09	7,77	7,87
A. Neovisnost pravosuđa			9,52	8,80	8,53	7,90	8,15
B. Nepristrasnost sudova			9,69	8,31	6,62	5,76	5,77
C. Zaštita vlasničkih prava			8,27	8,97	7,59	7,06	7,51
D. Vojna uplitanja u vladavinu prava i politike			10,00	10,00	10,00	10,00	10,00
E. Integritet pravnog sistema			10,00	9,79	9,17	9,17	9,17
F. Pravna izvršenja ugovora				6,23	6,16	6,16	6,16
G. Regulatorne restrikcije na prodaju nekretnine				8,33	8,26	8,27	8,21
H. Pouzdanost policije				8,07	8,24	8,31	8,42
I. Troškovi kriminalnog poslovanja				7,82	8,19	7,28	7,48
3. oblast: Čvrstoća valute	9,00	9,15	9,40	9,44	9,47	9,51	9,25
A. Rast novčane mase	8,57 (7,17)	8,06 (9,70)	9,19 (4,04)	8,61 (6,94)	9,13 (4,37)	9,02 (4,89)	8,57 (7,15)
B. Standardna devijacija inflacije	9,40 (1,51)	9,19 (2,02)	9,31 (1,72)	9,68 (0,79)	9,33 (1,67)	9,15 (2,12)	8,92 (2,70)
C. Inflacija: Posljednja godina	8,03 (9,84)	9,35 (3,26)	9,10 (4,48)	9,47 (2,67)	9,43 (2,85)	9,89 (0,56)	9,51 (2,45)
D. Sloboda posjedovanja deviznih računa	10,00	10,00	10,00	10,00	10,00	10,00	10,00
4. oblast: Sloboda na međ. trgovinu	6,38	8,15	8,33	7,48	7,52	7,71	7,57
A. Carinske tarife	7,35	6,46	8,43	8,43	8,83	9,20	9,03
(i) Prihodi od car. tarifa (% od međun.trg.)	7,60 (3,60)	7,93 (3,10)	9,06 (1,41)	8,97 (1,55)	9,25 (1,13)	9,25 (1,13)	9,25 (1,13)
(ii) Prosječna carinska stopa	7,10 (14,50)	7,16 (14,20)	9,06 (1,41)	9,14 (4,30)	9,44 (2,80)	9,46 (2,70)	9,46 (2,70)
(iii) Standardna devijacija carinskih stopa		4,28 (14,30)	7,40 (6,50)	7,17 (7,07)	7,80 (5,49)	8,90 (2,75)	8,37 (4,08)
B. Regulatorne trgovinske barijere			8,78	8,18	8,28	7,63	7,39
(i) Ne-carinske trgovinske barijere			8,07	7,44	7,65	6,35	5,86
(ii) Troškovi ispunjavanja obaveza pri uvozu i izvozu			9,50	8,91	8,91	8,91	8,91
C. Stope razmjene na crnom tržištu	9,80	10,00	10,00	10,00	10,00	10,00	10,00
D. Kontrola kretanja kapitala i ljudi	2,00	8,00	6,11	3,32	2,97	4,01	3,87
(i) Strano vlasništvo/restrikcije za investiranje			9,14	7,57	7,26	7,31	6,91
(ii) Kontrola kapitala	2,00	8,00	3,08	2,31	1,54	4,62	4,62
(iii) Sloboda posjete za strance				0,10	0,11	0,11	0,08
5. oblast: Regulacije	6,53	8,12	7,63	8,55	7,96	7,68	7,75
A. Regulacija tržišta kredita	8,38	9,68	10,00	10,00	9,40	9,60	9,50
(i) Vlasništvo (posjedovanje) banaka	8,00	10,00	10,00	10,00	10,00	10,00	10,00
(ii) Krediti privatnog sektora	7,14	9,03	10,00	10,00	8,21	8,79	8,50
(iii) Kontrola kam. stopa/negativne realne kam. stope	10,00	10,00	10,00	10,00	10,00	10,00	10,00
B. Regulacija tržišta rada		6,56	5,57	8,36	7,74	6,74	7,02
(i) Regulacija zapošljavanja i minimalne plate			4,55	10,00	8,90	8,90	8,90
(ii) Regulacija zapošljavanja i otpuštanja		4,50	3,08	4,60	4,14	3,08	2,85
(iii) Centralizirano kolektivno pregovaranje	5,18	5,18	5,52	5,93	5,44	4,56	4,47
(iv) Regulacija radnog vremena			4,68	10,00	10,00	6,00	8,00
(v) Mandatni trošak otpuštanja radnika				9,63	7,93	7,93	7,93
(vi) Mandatno regrutovanje	10,00	10,00	10,00	10,00	10,00	10,00	10,00
C. Poslovne regulacije			7,33	7,29	6,74	6,70	6,74
(i) Administrativni zahtjevi			6,73	3,49	3,64	2,97	3,01
(ii) Birokratski troškovi			6,20	5,32	1,95	1,95	1,95
(iii) Pokretanje biznisa			7,37	9,92	9,93	9,91	9,91
(iv) Dodatna plaćanja/mito/favoriziranje			9,01	8,94	7,64	7,45	7,64
(v) Restrikcije licenciranja				7,29	8,50	9,07	9,09
(vi) Troškovi ispunjavanja poreznih obaveza				8,80	8,78	8,82	8,82

Austrija

	1980	1990	2000	2005	2010	2012	2013
	Rejting (Rang)	Rejting (Rang)	Rejting (Rang)	Rejting (Rang)	Rejting (Rang)	Rejting (Rang)	Rejting (Rang)
Zbirni rejting (Rang)	6,45 (19)	6,95 (24)	7,55 (25)	7,85 (15)	7,54 (24)	7,48 (30)	7,46 (31)
	Rejting (Iznos)	Rejting (Iznos)	Rejting (Iznos)	Rejting (Iznos)	Rejting (Iznos)	Rejting (Iznos)	Rejting (Iznos)
1. oblast: Veličina vlade	3,14	3,11	2,77	5,23	4,90	4,95	4,86
A. Vladina/državna potrošnja	4,46 (24,82)	4,40 (25,03)	4,16 (25,86)	4,58 (24,44)	4,07 (26,16)	4,21 (25,70)	3,85 (26,90)
B. Transferi i subvencije	4,11 (22,10)	4,03 (22,40)	2,93 (26,44)	2,84 (26,78)	2,02 (29,78)	2,09 (29,52)	2,09 (29,52)
C. Vladina/državna preduzeća i investicije	2,00 (44,50)	2,00 (42,00)	10,00 (10,20)	10,00 (12,68)	10,00 (14,91)	10,00 (12,69)	10,00 (13,27)
D. Najviša marginalna porezna stopa	2,00	2,00	2,00	3,50	3,50	3,50	3,50
(i) Najviša marginalna stopa poreza na dohodak	2,00 (62)	4,00 (50)	4,00 (50)	4,00 (50)	4,00 (50)	4,00 (50)	4,00 (50)
(ii) Najviša marg. stopa poreza na dohodak i i platu		0,00 (62)	0,00 (66)	3,00 (54)	3,00 (54)	3,00 (54)	3,00 (54)
2. oblast: Pravni sistem i vlasnička prava	8,04	8,35	9,34	8,68	8,08	7,99	8,00
A. Neovisnost pravosuđa			9,02	8,15	7,57	6,84	6,96
B. Nepristrasnost sudova			9,02	8,56	6,51	5,95	5,80
C. Zaštita vlasničkih prava			8,65	9,08	8,23	8,15	8,07
D. Vojna uplitanja u vladavinu prava i politike			10,00	10,00	10,00	10,00	10,00
E. Integritet pravnog sistema			10,00	10,00	10,00	10,00	10,00
F. Pravna izvršenja ugovora				6,70	6,38	6,38	6,38
G. Regulatorne restrikcije na prodaju nekretnine				7,92	8,09	8,10	8,10
H. Pouzdanost policije				8,63	8,21	8,21	8,23
I. Troškovi kriminalnog poslovanja				9,04	7,74	8,32	8,48
3. oblast: Čvrstoća valute	8,40	9,63	9,63	9,55	9,64	9,54	9,63
A. Rast novčane mase	9,97 (-0,17)	9,46 (2,69)	9,18 (4,10)	8,77 (6,15)	9,19 (4,06)	8,90 (5,52)	9,12 (4,41)
B. Standardna devijacija inflacije	9,64 (0,90)	9,75 (0,63)	9,80 (0,50)	9,91 (0,23)	9,74 (0,64)	9,75 (0,62)	9,79 (0,52)
C. Inflacija: Posljednja godina	9,00 (5,00)	9,31 (3,45)	9,53 (2,35)	9,54 (2,30)	9,64 (1,81)	9,50 (2,49)	9,60 (2,00)
D. Sloboda posjedovanja deviznih računa	5,00	10,00	10,00	10,00	10,00	10,00	10,00
4. oblast: Sloboda na međ. trgovinu	6,87	7,64	9,11	8,15	7,91	7,78	7,66
A. Carinske tarife	8,61	7,92	9,18	8,39	8,34	8,21	8,25
(i) Prihodi od car. tarifa (% od međun.trg.)	9,53 (0,70)	9,53 (0,70)	9,78 (0,33)	9,59 (0,62)	9,63 (0,55)	9,63 (0,55)	9,64 (0,54)
(ii) Prosječna carinska stopa	7,68 (11,60)	8,26 (8,70)	9,78 (0,33)	9,46 (2,70)	8,98 (5,10)	8,90 (5,50)	8,90 (5,50)
(iii) Standardna devijacija carinskih stopa		5,96 (10,10)	8,24 (4,40)	6,13 (9,67)	6,41 (8,98)	6,11 (9,74)	6,22 (9,46)
B. Regulatorne trgovinske barijere			9,15	8,39	7,93	7,63	7,32
(i) Ne-carinske trgovinske barijere			8,80	7,84	6,77	6,34	5,87
(ii) Troškovi ispunjavanja obaveza pri uvozu i izvozu			9,50	8,93	9,08	8,91	8,76
C. Stope razmjene na crnom tržištu	10,00	10,00	10,00	10,00	10,00	10,00	10,00
D. Kontrola kretanja kapitala i ljudi	2,00	5,00	8,11	5,80	5,35	5,29	5,07
(i) Strano vlasništvo/restrikcije za investiranje			9,30	7,93	6,57	6,39	6,26
(ii) Kontrola kapitala	2,00	5,00	6,92	3,08	3,08	3,08	3,08
(iii) Sloboda posjete za strance				6,40	6,42	6,42	5,87
5. oblast: Regulacije	5,79	6,05	6,92	7,62	7,19	7,14	7,15
A. Regulacija tržišta kredita	6,96	7,46	9,75	9,75	8,93	9,04	9,08
(i) Vlasništvo (posjedovanje) banaka	5,00	5,00	10,00	10,00	8,00	8,00	8,00
(ii) Krediti privatnog sektora	7,88	7,39	9,24	9,26	8,78	9,12	9,25
(iii) Kontrola kam. stopa/negativne realne kam. stope	8,00	10,00	10,00	10,00	10,00	10,00	10,00
B. Regulacija tržišta rada	4,63	4,63	3,86	5,91	6,33	6,20	6,09
(i) Regulacija zapošljavanja i minimalne plate			4,56	8,90	10,00	10,00	8,90
(ii) Regulacija zapošljavanja i otpuštanja		4,82	3,05	4,25	4,26	3,86	4,11
(iii) Centralizirano kolektivno pregovaranje	4,49	4,49	3,50	2,77	2,71	2,32	2,51
(iv) Regulacija radnog vremena	4,40	4,22	5,18	6,70	8,00	8,00	8,00
(v) Mandatni trošak otpuštanja radnika				9,81	10,00	10,00	10,00
(vi) Mandatno regrutovanje	5,00	5,00	3,00	3,00	3,00	3,00	3,00
C. Poslovne regulacije			7,16	7,21	6,32	6,19	6,28
(i) Administrativni zahtjevi			7,53	4,27	4,21	3,92	3,98
(ii) Birokratski troškovi			7,43	5,54	1,45	1,45	1,45
(iii) Pokretanje biznisa			5,42	8,85	8,88	8,99	9,25
(iv) Dodatna plaćanja/mito/favoriziranje			8,27	8,92	7,65	6,96	7,09
(v) Restrikcije licenciranja				7,61	7,65	7,65	7,79
(vi) Troškovi ispunjavanja poreznih obaveza				8,09	8,09	8,14	8,14

Azerbajdžan

	1980	1990	2000	2005	2010	2012	2013
	Rejting (Rang)	Rejting (Rang)	Rejting (Rang)	Rejting (Rang)	Rejting (Rang)	Rejting (Rang)	Rejting (Rang)
Zbirni rejting (Rang)				6,05 (105)	6,01 (130)	6,36 (115)	6,34 (118)
	Rejting (Iznos)	Rejting (Iznos)	Rejting (Iznos)	Rejting (Iznos)	Rejting (Iznos)	Rejting (Iznos)	Rejting (Iznos)
1. oblast: Veličina vlade				5,02	4,34	4,95	5,04
A. Vladina/državna potrošnja				6,00 (19,61)	4,12 (26,00)	5,68 (20,70)	5,53 (21,20)
B. Transferi i subvencije				7,09 (11,19)	8,26 (6,88)	8,12 (7,39)	8,12 (7,39)
C. Vladina/državna preduzeća i investicije				2,00	0,00 (65,42)	0,00 (77,11)	0,00 (77,11)
D. Najviša marginalna porezna stopa				5,00	5,00	6,00	6,50
(i) Najviša marginalna stopa poreza na dohodak				7,00 (35)	7,00 (35)	8,00 (30)	9,00 (25)
(ii) Najviša marg. stopa poreza na dohodak i i platu				3,00 (49)	3,00 (49)	4,00 (45)	4,00 (41)
2. oblast: Pravni sistem i vlasnička prava				5,87	5,97	6,18	5,94
A. Neovisnost pravosuđa				2,98	4,05	3,80	3,60
B. Nepriistrasnost sudova				3,40	4,23	4,63	4,47
C. Zaštita vlasničkih prava				4,39	4,73	4,96	4,68
D. Vojna uplitanja u vladavinu prava i politike				6,67	5,83	5,83	5,00
E. Integritet pravnog sistema				6,04	5,83	5,83	5,83
F. Pravna izvršenja ugovora				7,33	7,55	7,55	7,25
G. Regulatorne restrikcije na prodaju nekretnine				8,85	9,73	9,63	9,71
H. Pouzdanost policije				5,75	4,64	5,54	5,14
I. Troškovi kriminalnog poslovanja				7,44	7,14	7,88	7,79
3. oblast: Čvrstoća valute				7,25	6,25	6,86	6,77
A. Rast novčane mase				8,57 (7,17)	7,01 (14,97)	9,19 (4,06)	8,50 (7,52)
B. Standardna devijacija inflacije				7,77 (5,58)	4,14 (14,66)	3,47 (16,33)	4,06 (14,85)
C. Inflacija: Posljednja godina				7,68 (11,59)	8,87 (5,67)	9,79 (1,06)	9,52 (2,42)
D. Sloboda posjedovanja deviznih računa				5,00	5,00	5,00	5,00
4. oblast: Sloboda na međ. trgovinu				5,92	6,48	6,79	6,90
A. Carinske tarife				6,91	8,13	7,97	8,02
(i) Prihodi od car. tarifa (% od međun.trg.)					9,39 (0,92)	9,09 (1,36)	9,09 (1,36)
(ii) Prosečna carinska stopa				7,92 (10,40)	8,22 (8,90)	8,18 (9,10)	8,20 (9,00)
(iii) Standardna devijacija carinskih stopa				5,89 (10,27)	6,80 (8,01)	6,65 (8,37)	6,76 (8,10)
B. Regulatorne trgovinske barijere				3,51	4,47	5,84	5,98
(i) Ne-carinske trgovinske barijere				4,38	4,59	5,42	5,62
(ii) Troškovi ispunjavanja obaveza pri uvozu i izvozu				2,64	4,36	6,26	6,34
C. Stope razmjene na crnom tržištu				10,00	10,00	10,00	10,00
D. Kontrola kretanja kapitala i ljudi				3,25	3,33	3,34	3,59
(i) Strano vlasništvo/restrikcije za investiranje				6,68	5,38	5,41	5,05
(ii) Kontrola kapitala				3,08	4,62	4,62	4,62
(iii) Sloboda posjete za strance				0,00	0,00	0,00	1,09
5. oblast: Regulacije				6,19	6,99	7,04	7,06
A. Regulacija tržišta kredita				7,33	8,00	8,00	8,00
(i) Vlasništvo (posjedovanje) banaka				5,00	5,00	5,00	5,00
(ii) Krediti privatnog sektora				7,99	10,00	10,00	10,00
(iii) Kontrola kam. stopa/negativne realne kam. stope				9,00	9,00	9,00	9,00
B. Regulacija tržišta rada				6,51	6,69	6,50	6,35
(i) Regulacija zapošljavanja i minimalne plate				6,70	8,33	8,33	8,33
(ii) Regulacija zapošljavanja i otpuštanja				7,78	7,24	6,53	5,68
(iii) Centralizirano kolektivno pregovaranje				7,60	7,82	7,40	7,31
(iv) Regulacija radnog vremena				8,00	8,00	8,00	8,00
(v) Mandatni trošak otpuštanja radnika				7,96	7,76	7,76	7,76
(vi) Mandatno regrutovanje				1,00	1,00	1,00	1,00
C. Poslovne regulacije				4,74	6,28	6,62	6,83
(i) Administrativni zahtjevi				3,96	4,48	5,28	4,89
(ii) Birokratski troškovi				5,89	5,72	5,72	5,72
(iii) Pokretanje biznisa				8,27	9,72	9,77	9,81
(iv) Dodatna plaćanja/mito/favoriziranje				4,65	3,46	4,38	4,32
(v) Restrikcije licenciranja				5,67	6,85	6,95	8,45
(vi) Troškovi ispunjavanja poreznih obaveza				0,00	7,48	7,60	7,81

Bahami

	1980	1990	2000	2005	2010	2012	2013
	Rejting (Rang)	Rejting (Rang)	Rejting (Rang)	Rejting (Rang)	Rejting (Rang)	Rejting (Rang)	Rejting (Rang)
Zbirni rejting (Rang)	6,28 (24)	6,47 (33)	6,69 (61)	7,42 (36)	7,46 (31)	7,40 (36)	7,40 (37)
	Rejting (Iznos)	Rejting (Iznos)	Rejting (Iznos)	Rejting (Iznos)	Rejting (Iznos)	Rejting (Iznos)	Rejting (Iznos)
1. oblast: Veličina vlade	8,45	8,51	7,79	8,06	8,13	8,14	8,06
A. Vladina/državna potrošnja	6,81 (16,85)	7,18 (15,60)	5,18 (22,40)	6,46 (18,04)	6,56 (17,70)	6,62 (17,50)	6,29 (18,60)
B. Transferi i subvencije	10,00 (0,50)	9,86 (1,00)	8,97 (4,29)	8,78 (4,96)	8,97 (4,28)	8,95 (4,36)	8,95 (4,36)
C. Vladina/državna preduzeća i investicije	7,00 (24,20)	7,00 (24,20)	7,00	7,00	7,00	7,00	7,00
D. Najviša marginalna porezna stopa	10,00	10,00	10,00	10,00	10,00	10,00	10,00
(i) Najviša marginalna stopa poreza na dohodak	10,00 (0)	10,00 (0)	10,00 (0)	10,00 (0)	10,00 (0)	10,00 (0)	10,00 (0)
(ii) Najviša marg. stopa poreza na dohodak i i platu			10,00 (5-9)	10,00 (5-9)	10,00 (10)	10,00 (9)	10,00 (9)
2. oblast: Pravni sistem i vlasnička prava		5,70	6,35	8,47	6,57	6,66	6,66
A. Neovisnost pravosuđa			5,00				
B. Nepristrasnost sudova			7,07	7,90	6,80	6,60	6,60
C. Zaštita vlasničkih prava			3,00				
D. Vojna uplitanja u vladavinu prava i politike			10,00	10,00	10,00	10,00	10,00
E. Integritet pravnog sistema			6,67	7,50	7,50	7,50	7,50
F. Pravna izvršenja ugovora					5,49	5,49	5,49
G. Regulatorne restrikcije na prodaju nekretnine					3,06	3,72	3,72
H. Pouzdanost policije							
I. Troškovi kriminalnog poslovanja							
3. oblast: Čvrstoća valute	6,25	7,02	6,87	6,82	7,30	7,08	7,12
A. Rast novčane mase	8,43 (7,84)	9,38 (3,08)	8,05 (9,74)	8,61 (6,95)	9,93 (0,34)	9,33 (3,33)	9,09 (4,57)
B. Standardna devijacija inflacije	8,58 (3,54)	9,32 (1,70)	9,64 (0,90)	8,97 (2,57)	9,53 (1,18)	9,38 (1,55)	9,48 (1,29)
C. Inflacija: Posljednja godina	8,00 (10,01)	9,37 (3,16)	9,79 (1,04)	9,68 (1,59)	9,73 (1,34)	9,61 (1,97)	9,93 (0,37)
D. Sloboda posjedovanja deviznih računa	0,00	0,00	0,00	0,00	0,00	0,00	0,00
4. oblast: Sloboda na međ. trgovinu	3,44	3,67	4,96	6,34	6,35	6,34	6,52
A. Carinske tarife	4,32	3,60	3,33	4,26	3,27	3,24	3,10
(i) Prihodi od car. tarifa (% od međun.trg.)	4,60 (8,10)	3,60 (9,60)	3,67 (9,50)	4,14 (8,79)	4,04 (8,94)	3,93 (9,10)	3,93 (9,10)
(ii) Prosječna carinska stopa	4,04 (29,80)		3,67 (9,50)	3,96 (30,20)	2,82 (35,90)	2,82 (35,90)	2,96 (35,20)
(iii) Standardna devijacija carinskih stopa				4,68 (13,29)	2,96 (17,59)	2,96 (17,59)	2,40 (19,01)
B. Regulatorne trgovinske barijere					7,76	7,76	7,76
(i) Ne-carinske trgovinske barijere							
(ii) Troškovi ispunjavanja obaveza pri uvozu i izvozu					7,76	7,76	7,76
C. Stope razmjene na crnom tržištu	6,00	7,40	10,00	10,00	10,00	10,00	10,00
D. Kontrola kretanja kapitala i ljudi	0,00	0,00	1,54	4,77	4,37	4,37	5,21
(i) Strano vlasništvo/restrikcije za investiranje							
(ii) Kontrola kapitala	0,00	0,00	1,54	1,54	0,77	0,77	0,77
(iii) Sloboda posjete za strance				8,00	7,97	7,97	9,64
5. oblast: Regulacije	6,98	7,45	7,51	7,42	8,94	8,80	8,63
A. Regulacija tržišta kredita	8,62	9,84	10,00	9,78	9,23	8,71	8,71
(i) Vlasništvo (posjedovanje) banaka	10,00	10,00	10,00	10,00	10,00	10,00	10,00
(ii) Krediti privatnog sektora	7,86	9,53	10,00	9,35	7,68	6,12	6,12
(iii) Kontrola kam. stopa/negativne realne kam. stope	8,00	10,00	10,00	10,00	10,00	10,00	10,00
B. Regulacija tržišta rada					8,86	8,86	8,36
(i) Regulacija zapošljavanja i minimalne plate					8,90	8,90	8,90
(ii) Regulacija zapošljavanja i otpuštanja							
(iii) Centralizirano kolektivno pregovaranje							
(iv) Regulacija radnog vremena					10,00	10,00	8,00
(v) Mandatni trošak otpuštanja radnika					6,55	6,55	6,55
(vi) Mandatorno regrutovanje	10,00	10,00	10,00	10,00	10,00	10,00	10,00
C. Poslovne regulacije					8,73	8,82	8,83
(i) Administrativni zahtjevi							
(ii) Birokratski troškovi							
(iii) Pokretanje biznisa					8,92	9,14	9,14
(iv) Dodatna plaćanja/mito/favoriziranje							
(v) Restrikcije licenciranja					7,91	7,97	8,01
(vi) Troškovi ispunjavanja poreznih obaveza					9,35	9,35	9,35

Bahrein

	1980	1990	2000	2005	2010	2012	2013
	Rejting (Rang)	Rejting (Rang)	Rejting (Rang)	Rejting (Rang)	Rejting (Rang)	Rejting (Rang)	Rejting (Rang)
Zbirni rejting (Rang)	7,39 (7)	6,88 (26)	7,69 (18)	7,16 (56)	7,75 (13)	7,57 (22)	7,55 (24)
	Rejting (Iznos)	Rejting (Iznos)	Rejting (Iznos)	Rejting (Iznos)	Rejting (Iznos)	Rejting (Iznos)	Rejting (Iznos)
1. oblast: Veličina vlade	7,26	5,91	6,80	6,48	7,04	6,74	6,72
A. Vladina/državna potrošnja	3,25 (28,95)	0,00 (43,78)	3,78 (27,15)	2,94 (29,99)	4,74 (23,90)	3,65 (27,60)	3,56 (27,88)
B. Transferi i subvencije	9,81 (1,20)	9,64 (1,80)	9,43 (2,59)	8,99 (4,21)	9,44 (2,56)	9,30 (3,06)	9,30 (3,06)
C. Vladina/državna preduzeća i investicije	6,00 (29,80)	4,00 (31,70)	4,00 (31,70)	4,00	4,00	4,00	4,00
D. Najviša marginalna porezna stopa	10,00	10,00	10,00	10,00	10,00	10,00	10,00
(i) Najviša marginalna stopa poreza na dohodak	10,00 (0)	10,00 (0)	10,00 (0)	10,00 (0)	10,00 (0)	10,00 (0)	10,00 (0)
(ii) Najviša marg. stopa poreza na dohodak i i platu		10,00 (0)			10,00 (17)	10,00 (17)	10,00 (17)
2. oblast: Pravni sistem i vlasnička prava		5,70	6,54	5,76	7,00	6,30	6,28
A. Neovisnost pravosuđa				4,07	7,18	5,86	5,69
B. Nepristrasnost sudova			6,30	4,12	6,02	5,09	5,07
C. Zaštita vlasničkih prava				6,62	7,86	7,51	7,08
D. Vojna uplitanja u vladavinu prava i politike			5,00	5,00	5,00	5,00	5,00
E. Integritet pravnog sistema			8,33	8,33	8,33	7,50	7,50
F. Pravna izvršenja ugovora					4,79	4,79	4,79
G. Regulatorne restrikcije na prodaju nekretnine					8,53	8,53	8,86
H. Pouzdanost policije				5,70	7,96	6,65	6,73
I. Troškovi kriminalnog poslovanja				6,48	7,31	5,75	5,82
3. oblast: Čvrstoća valute	8,10	8,79	9,12	8,82	8,39	8,61	8,71
A. Rast novčane mase	6,38 (18,10)	9,60 (1,99)	9,71 (1,46)	8,40 (7,99)	8,56 (7,20)	9,63 (1,86)	9,87 (0,65)
B. Standardna devijacija inflacije	6,81 (7,98)	6,92 (7,71)	6,91 (7,73)	7,38 (6,54)	5,40 (11,50)	5,35 (11,64)	5,61 (10,96)
C. Inflacija: Posljednja godina	9,22 (3,90)	8,63 (6,84)	9,86 (-0,70)	9,48 (2,59)	9,61 (1,96)	9,45 (2,75)	9,36 (3,19)
D. Sloboda posjedovanja deviznih računa	10,00	10,00	10,00	10,00	10,00	10,00	10,00
4. oblast: Sloboda na međ. trgovinu	7,13	7,09	8,71	7,65	7,98	7,70	7,66
A. Carinske tarife	9,39	9,27	9,19	8,37	8,22	8,46	8,56
(i) Prihodi od car. tarifa (% od međun.trg.)	9,39 (0,91)	9,27 (1,10)	9,19 (1,21)	8,83 (1,75)	9,42 (0,87)	9,51 (0,73)	9,51 (0,73)
(ii) Prosejna carinska stopa			9,19 (1,21)	8,98 (5,10)	8,98 (5,10)	9,00 (5,00)	9,06 (4,70)
(iii) Standardna devijacija carinskih stopa				7,31 (6,73)	6,26 (9,36)	6,86 (7,85)	7,10 (7,24)
B. Regulatorne trgovinske barijere				7,59	8,29	7,39	7,38
(i) Ne-carinske trgovinske barijere				7,59	8,28	6,47	6,45
(ii) Troškovi ispunjavanja obaveza pri uvozu i izvozu					8,31	8,31	8,31
C. Stope razmjene na crnom tržištu	10,00	10,00	10,00	10,00	10,00	10,00	10,00
D. Kontrola kretanja kapitala i ljudi	2,00	2,00	6,92	4,63	5,40	4,95	4,71
(i) Strano vlasništvo/restrikcije za investiranje				7,14	8,15	7,64	7,39
(ii) Kontrola kapitala	2,00	2,00	6,92	6,15	7,50	6,67	6,15
(iii) Sloboda posjete za strance				0,60	0,55	0,55	0,59
5. oblast: Regulacije	7,07	6,94	7,26	7,10	8,33	8,51	8,38
A. Regulacija tržišta kredita	8,71	8,49	9,34	9,43	8,47	9,80	9,48
(i) Vlasništvo (posjedovanje) banaka	8,00	8,00	10,00	10,00	10,00	10,00	10,00
(ii) Krediti privatnog sektora	9,42	7,47	8,01	8,29	8,42	9,39	8,44
(iii) Kontrola kam. stopa/negativne realne kam. stope		10,00	10,00	10,00	7,00	10,00	10,00
B. Regulacija tržišta rada				7,03	8,87	8,33	8,32
(i) Regulacija zapošljavanja i minimalne plate					10,00	8,33	8,33
(ii) Regulacija zapošljavanja i otpuštanja				3,25	4,79	5,45	5,57
(iii) Centralizirano kolektivno pregovaranje				7,85	8,42	8,18	8,00
(iv) Regulacija radnog vremena					10,00	8,00	8,00
(v) Mandatni trošak otpuštanja radnika					10,00	10,00	10,00
(vi) Mandatno regrutovanje	10,00	10,00	10,00	10,00	10,00	10,00	10,00
C. Poslovne regulacije				4,83	7,64	7,41	7,35
(i) Administrativni zahtjevi				4,04	6,45	5,67	5,44
(ii) Birokratski troškovi				2,93	3,25	3,25	3,25
(iii) Pokretanje biznisa					8,85	8,96	9,07
(iv) Dodatna plaćanja/mito/favoriziranje				7,51	7,72	7,09	7,08
(v) Restrikcije licenciranja					9,98	9,92	9,94
(vi) Troškovi ispunjavanja poreznih obaveza					9,60	9,60	9,33

Bangladeš

	1980	1990	2000	2005	2010	2012	2013
	Rejting (Rang)	Rejting (Rang)	Rejting (Rang)	Rejting (Rang)	Rejting (Rang)	Rejting (Rang)	Rejting (Rang)
Zbirni rejting (Rang)	3,34 (101)	4,50 (92)	6,02 (86)	6,08 (104)	6,43 (107)	6,33 (117)	6,42 (115)
	Rejting (Iznos)	Rejting (Iznos)	Rejting (Iznos)	Rejting (Iznos)	Rejting (Iznos)	Rejting (Iznos)	Rejting (Iznos)
1. oblast: Veličina vlade	4,30	7,00	8,07	8,62	9,09	8,84	8,86
A. Vladina/državna potrošnja	9,89 (6,38)	10,00 (4,82)	10,00 (5,60)	9,69 (7,04)	9,79 (6,70)	9,74 (6,90)	9,82 (6,60)
B. Transferi i subvencije			9,28 (3,15)	9,78 (1,29)	9,56 (2,10)	9,62 (1,90)	9,62 (1,90)
C. Vladina/državna preduzeća i investicije	2,00 (44,40)	2,00 (47,10)	4,00 (30,03)	6,00 (25,30)	8,00 (17,80)	7,00 (20,40)	7,00 (23,40)
D. Najviša marginalna porezna stopa	1,00	9,00	9,00	9,00	9,00	9,00	9,00
(i) Najviša marginalna stopa poreza na dohodak	1,00 (60)	9,00 (25)	9,00 (25)	9,00 (25)	9,00 (25)	9,00 (25)	9,00 (25)
(ii) Najviša marg. stopa poreza na dohodak i i platu		9,00 (25)	9,00 (25)	9,00 (25)	9,00 (25)	9,00 (25)	9,00 (25)
2. oblast: Pravni sistem i vlasnička prava	2,54	2,44	3,23	2,96	3,61	3,23	3,02
A. Neovisnost pravosuđa				2,48	3,70	2,39	2,05
B. Nepriistrasnost sudova			4,22	2,97	3,70	3,69	3,13
C. Zaštita vlasničkih prava			2,02	4,70	4,44	3,93	3,75
D. Vojna uplitanja u vladavinu prava i politike			3,33	4,58	4,17	4,17	4,17
E. Integritet pravnog sistema			3,33	3,33	3,33	3,33	3,33
F. Pravna izvršenja ugovora				1,15	1,15	0,94	0,94
G. Regulatorne restrikcije na prodaju nekretnine				1,61	3,20	3,17	3,02
H. Pouzdanost policije				2,27	3,44	2,72	2,62
I. Troškovi kriminalnog poslovanja				3,52	5,32	4,77	4,15
3. oblast: Čvrstoća valute	4,64	6,95	7,02	6,65	6,48	6,72	6,75
A. Rast novčane mase	7,03 (14,86)	9,62 (1,89)	9,07 (4,64)	8,55 (7,24)	8,08 (9,61)	8,54 (7,32)	8,85 (5,73)
B. Standardna devijacija inflacije	4,23 (14,43)	9,16 (2,10)	9,46 (1,36)	9,45 (1,38)	9,48 (1,30)	9,57 (1,07)	9,67 (0,83)
C. Inflacija: Posljednja godina	7,32 (13,39)	9,03 (4,87)	9,56 (2,21)	8,59 (7,04)	8,37 (8,13)	8,76 (6,22)	8,49 (7,53)
D. Sloboda posjedovanja deviznih računa	0,00	0,00	0,00	0,00	0,00	0,00	0,00
4. oblast: Sloboda na međ. trgovinu	0,18	0,21	5,71	5,77	6,04	6,05	6,55
A. Carinske tarife	0,53	0,64	5,19	5,76	6,41	6,59	6,60
(i) Prihodi od car. tarifa (% od međun.trg.)	1,07 (13,40)	1,93 (12,10)	5,33 (7,00)	4,12 (8,82)	5,65 (6,52)	6,29 (5,56)	6,29 (5,56)
(ii) Prosječna carinska stopa	0,00 (99,90)	0,00 (102,20)	5,33 (7,00)	6,64 (16,80)	7,06 (14,70)	7,12 (14,40)	7,22 (13,90)
(iii) Standardna devijacija carinskih stopa		0,00 (50,40)	4,56 (13,60)	6,53 (8,66)	6,53 (8,67)	6,37 (9,07)	6,27 (9,31)
B. Regulatorne trgovinske barijere			4,73	4,54	5,72	5,75	5,90
(i) Ne-carinske trgovinske barijere			4,73	5,40	5,32	5,62	6,11
(ii) Troškovi ispunjavanja obaveza pri uvozu i izvozu				3,67	6,13	5,88	5,69
C. Stope razmjene na crnom tržištu	0,00	0,00	10,00	10,00	10,00	10,00	10,00
D. Kontrola kretanja kapitala i ljudi	0,00	0,00	2,93	2,76	2,00	1,84	3,71
(i) Strano vlasništvo/restrikcije za investiranje			5,86	7,52	6,01	5,52	5,33
(ii) Kontrola kapitala	0,00	0,00	0,00	0,77	0,00	0,00	0,00
(iii) Sloboda posjete za strance				0,00	0,00	0,00	5,79
5. oblast: Regulacije	5,03	5,91	6,06	6,42	6,94	6,79	6,92
A. Regulacija tržišta kredita	3,44	5,76	6,68	8,21	8,26	7,95	7,86
(i) Vlasništvo (posjedovanje) banaka	0,00	0,00	2,00	5,00	5,00	5,00	5,00
(ii) Krediti privatnog sektora	4,31	7,28	8,05	9,64	9,79	8,85	8,59
(iii) Kontrola kam. stopa/negativne realne kam. stope	6,00	10,00	10,00	10,00	10,00	10,00	10,00
B. Regulacija tržišta rada			6,55	6,76	6,68	6,51	7,23
(i) Regulacija zapošljavanja i minimalne plate			4,60	6,70	5,57	5,57	10,00
(ii) Regulacija zapošljavanja i otpuštanja			4,97	6,00	6,23	5,82	5,62
(iii) Centralizirano kolektivno pregovaranje			6,63	7,52	6,94	6,31	6,39
(iv) Regulacija radnog vremena				10,00	10,00	10,00	10,00
(v) Mandatni trošak otpuštanja radnika				0,36	1,37	1,37	1,37
(vi) Mandatno regrutovanje	10,00	10,00	10,00	10,00	10,00	10,00	10,00
C. Poslovne regulacije			4,94	4,29	5,89	5,92	5,67
(i) Administrativni zahtjevi			7,55	2,40	3,40	3,67	3,26
(ii) Birokratski troškovi			5,73	2,40	6,30	6,30	6,30
(iii) Pokretanje biznisa			4,58	7,85	9,07	9,45	9,20
(iv) Dodatna plaćanja/mito/favoriziranje			1,91	2,35	2,58	2,06	2,10
(v) Restrikcije licenciranja				5,22	7,36	7,44	6,52
(vi) Troškovi ispunjavanja poreznih obaveza				5,52	6,61	6,61	6,61

Barbados

	1980	1990	2000	2005	2010	2012	2013
	Rejting (Rang)	Rejting (Rang)	Rejting (Rang)	Rejting (Rang)	Rejting (Rang)	Rejting (Rang)	Rejting (Rang)
Zbirni rejting (Rang)	5,72 (36)	6,06 (41)	6,20 (78)	6,81 (73)	6,83 (81)	6,90 (79)	6,83 (90)
	Rejting (Iznos)	Rejting (Iznos)	Rejting (Iznos)	Rejting (Iznos)	Rejting (Iznos)	Rejting (Iznos)	Rejting (Iznos)
1. oblast: Veličina vlade	6,27	6,42	6,85	6,59	6,70	7,01	6,88
A. Vladina/državna potrošnja	6,09 (19,28)	4,69 (24,07)	3,91 (26,70)	4,44 (24,92)	5,56 (21,10)	6,82 (16,80)	5,31 (21,95)
B. Transferi i subvencije	10,00 (0,20)	10,00 (0,50)	10,00 (0,00)	8,43 (6,28)	6,23 (14,35)	6,23 (14,35)	6,23 (14,35)
C. Vladina/državna preduzeća i investicije	8,00 (19,00)	8,00 (18,30)	10,00 (12,00)	10,00 (3,68)	10,00 (3,68)	10,00	10,00
D. Najviša marginalna porezna stopa	1,00	3,00	3,50	3,50	5,00	5,00	6,00
(i) Najviša marginalna stopa poreza na dohodak	1,00 (60)	4,00 (50)	5,00 (40)	5,00 (40)	7,00 (35)	7,00 (35)	6,00 (38)
(ii) Najviša marg. stopa poreza na dohodak i i platu		2,00 (54)	2,00 (53)	2,00 (53)	3,00 (47)	3,00 (47)	6,00 (38)
2. oblast: Pravni sistem i vlasnička prava		5,70	5,20	7,65	7,79	6,49	6,43
A. Neovisnost pravosuđa			5,00	8,12	8,20	7,51	7,12
B. Nepristrasnost sudova			7,61	7,15	6,26	5,61	5,25
C. Zaštita vlasničkih prava			3,00	7,35	8,04	6,73	6,69
D. Vojna uplitanja u vladavinu prava i politike				9,40	9,20	9,50	9,70
E. Integritet pravnog sistema							
F. Pravna izvršenja ugovora						3,80	3,80
G. Regulatorne restrikcije na prodaju nekretnine						5,27	5,93
H. Pouzdanost policije				7,22	8,34	7,79	7,72
I. Troškovi kriminalnog poslovanja				6,64	6,70	5,72	5,25
3. oblast: Čvrstoća valute	5,06	6,67	6,70	6,29	6,58	6,53	6,96
A. Rast novčane mase	7,17 (14,16)	9,12 (4,38)	7,89 (10,55)	7,66 (11,68)	9,22 (3,89)	8,98 (-5,11)	9,34 (-3,32)
B. Standardna devijacija inflacije	7,59 (6,03)	8,64 (3,39)	9,40 (1,50)	8,70 (3,26)	8,26 (4,36)	8,04 (4,91)	8,86 (2,85)
C. Inflacija: Posljednja godina	5,49 (22,56)	8,91 (5,45)	9,51 (2,44)	8,78 (6,08)	8,84 (5,82)	9,09 (4,53)	9,64 (1,80)
D. Sloboda posjedovanja deviznih računa	0,00	0,00	0,00	0,00	0,00	0,00	0,00
4. oblast: Sloboda na međ. trgovinu	5,11	4,69	5,33	6,66	6,80	7,34	7,40
A. Carinske tarife	7,53	6,06	6,20	5,63	5,80	6,03	7,12
(i) Prihodi od car. tarifa (% od međun.trg.)	7,53 (3,70)	7,60 (3,60)		7,90 (3,16)	8,35 (2,47)	8,35 (2,47)	8,35 (2,47)
(ii) Prosejna carinska stopa				7,30 (13,50)	7,30 (13,50)	7,52 (12,40)	7,84 (10,80)
(iii) Standardna devijacija carinskih stopa		4,52 (13,70)		1,68 (20,79)	1,74 (20,66)	2,21 (19,47)	5,16 (12,10)
B. Regulatorne trgovinske barijere				5,21	5,79	7,61	7,84
(i) Ne-carinske trgovinske barijere				5,21	5,79	6,31	6,77
(ii) Troškovi ispunjavanja obaveza pri uvozu i izvozu						8,91	8,91
C. Stope razmjene na crnom tržištu	7,80	8,00	9,80	10,00	10,00	10,00	10,00
D. Kontrola kretanja kapitala i ljudi	0,00	0,00	0,00	5,81	5,62	5,71	4,65
(i) Strano vlasništvo/restrikcije za investiranje				7,42	6,85	7,14	6,81
(ii) Kontrola kapitala	0,00	0,00	0,00	0,00	0,00	0,00	0,00
(iii) Sloboda posjete za strance				10,00	10,00	10,00	7,13
5. oblast: Regulacije	6,45	6,84	6,89	6,86	6,30	7,11	6,47
A. Regulacija tržišta kredita	7,19	8,25	8,37	8,34	6,16	7,38	6,00
(i) Vlasništvo (posjedovanje) banaka	8,00	8,00	8,00	8,00	8,00	8,00	8,00
(ii) Krediti privatnog sektora	7,58	6,74	7,11	7,02	0,49	4,13	0,00
(iii) Kontrola kam. stopa/negativne realne kam. stope	6,00	10,00	10,00	10,00	10,00	10,00	10,00
B. Regulacija tržišta rada				7,21	6,93	7,70	7,25
(i) Regulacija zapošljavanja i minimalne plate						8,90	8,90
(ii) Regulacija zapošljavanja i otpuštanja				5,03	4,85	5,18	4,41
(iii) Centralizirano kolektivno pregovaranje				6,61	5,94	6,43	6,51
(iv) Regulacija radnog vremena						10,00	8,00
(v) Mandatni trošak otpuštanja radnika						5,68	5,68
(vi) Mandatno regrutovanje	10,00	10,00	10,00	10,00	10,00	10,00	10,00
C. Poslovne regulacije				5,03	5,82	6,25	6,16
(i) Administrativni zahtjevi				4,01	6,13	5,29	5,11
(ii) Birokratski troškovi				3,43	4,09	4,09	4,09
(iii) Pokretanje biznisa						9,35	9,34
(iv) Dodatna plaćanja/mito/favoriziranje				7,64	7,24	6,44	6,09
(v) Restrikcije licenciranja						4,98	5,00
(vi) Troškovi ispunjavanja poreznih obaveza						7,34	7,34

Belgija

	1980	1990	2000	2005	2010	2012	2013
	Rejting (Rang)	Rejting (Rang)	Rejting (Rang)	Rejting (Rang)	Rejting (Rang)	Rejting (Rang)	Rejting (Rang)
Zbirni rejting (Rang)	7,35 (9)	7,56 (12)	7,89 (14)	7,41 (39)	7,34 (38)	7,28 (50)	7,26 (52)
	Rejting (Iznos)	Rejting (Iznos)	Rejting (Iznos)	Rejting (Iznos)	Rejting (Iznos)	Rejting (Iznos)	Rejting (Iznos)
1. oblast: Veličina vlade	3,62	4,19	4,57	4,34	3,99	3,92	3,91
A. Vladina/državna potrošnja	5,43 (21,55)	6,44 (18,10)	3,45 (28,26)	2,95 (29,96)	2,53 (31,39)	2,35 (32,00)	2,32 (32,10)
B. Transferi i subvencije	3,05 (26,00)	3,32 (25,00)	3,81 (23,21)	3,39 (24,77)	2,43 (28,29)	2,33 (28,66)	2,33 (28,66)
C. Vladina/državna preduzeća i investicije	6,00 (26,80)	6,00 (27,00)	10,00 (10,43)	10,00 (9,45)	10,00 (9,88)	10,00 (10,16)	10,00 (9,76)
D. Najviša marginalna porezna stopa	0,00	1,00	1,00	1,00	1,00	1,00	1,00
(i) Najviša marginalna stopa poreza na dohodak	0,00 (76)	2,00 (55-61)	2,00 (58-62,7)	2,00 (50-55)	2,00 (50-55)	2,00 (50-55)	2,00 (50-55)
(ii) Najviša marg. stopa poreza na dohodak i i platu		0,00 (70)	0,00 (71)	0,00 (67-71)	0,00 (68-71)	0,00 (67-70)	0,00 (67-70)
2. oblast: Pravni sistem i vlasnička prava	7,83	8,35	8,29	6,97	7,08	7,09	7,13
A. Neovisnost pravosuđa			7,35	6,98	7,11	7,38	7,78
B. Nepristrasnost sudova			8,18	6,32	5,22	5,23	5,22
C. Zaštita vlasničkih prava			7,57	8,20	7,28	7,35	7,41
D. Vojna uplitanja u vladavinu prava i politike			10,00	10,00	10,00	10,00	10,00
E. Integritet pravnog sistema			8,33	8,33	8,33	8,33	8,33
F. Pravna izvršenja ugovora				5,65	5,58	5,58	5,58
G. Regulatorne restrikcije na prodaju nekretnine				3,33	4,62	4,62	4,62
H. Pouzdanost policije				7,03	7,70	7,72	7,82
I. Troškovi kriminalnog poslovanja				6,91	7,87	7,56	7,42
3. oblast: Čvrstoća valute	9,58	9,74	9,62	9,53	9,69	9,65	9,78
A. Rast novčane mase	9,78 (1,10)	9,97 (0,17)	9,10 (4,48)	8,79 (6,06)	9,35 (3,25)	9,31 (3,43)	9,51 (2,43)
B. Standardna devijacija inflacije	9,38 (1,56)	9,62 (0,95)	9,89 (0,28)	9,89 (0,28)	9,87 (0,34)	9,85 (0,37)	9,85 (0,38)
C. Inflacija: Posljednja godina	9,16 (4,18)	9,37 (3,14)	9,49 (2,54)	9,44 (2,78)	9,56 (2,19)	9,43 (2,84)	9,78 (1,11)
D. Sloboda posjedovanja deviznih računa	10,00	10,00	10,00	10,00	10,00	10,00	10,00
4. oblast: Sloboda na međ. trgovinu	9,67	9,49	9,30	8,27	8,19	8,02	7,88
A. Carinske tarife	9,02	8,46	9,18	8,39	8,34	8,21	8,25
(i) Prihodi od car. tarifa (% od međun.trg.)	9,80 (0,30)	9,73 (0,40)	9,78 (0,33)	9,59 (0,62)	9,63 (0,55)	9,63 (0,55)	9,64 (0,54)
(ii) Prosječna carinska stopa	8,24 (8,80)	8,52 (7,40)	9,78 (0,33)	9,46 (2,70)	8,98 (5,10)	8,90 (5,50)	8,90 (5,50)
(iii) Standardna devijacija carinskih stopa		7,12 (7,20)	8,24 (4,40)	6,13 (9,67)	6,41 (8,98)	6,11 (9,74)	6,22 (9,46)
B. Regulatorne trgovinske barijere			8,86	8,07	8,34	7,82	7,52
(i) Ne-carinske trgovinske barijere			8,22	7,21	7,69	6,73	6,12
(ii) Troškovi ispunjavanja obaveza pri uvozu i izvozu			9,50	8,93	8,99	8,91	8,91
C. Stope razmjene na crnom tržištu	10,00	10,00	10,00	10,00	10,00	10,00	10,00
D. Kontrola kretanja kapitala i ljudi	10,00	10,00	9,17	6,63	6,09	6,06	5,74
(i) Strano vlasništvo/restrikcije za investiranje			9,87	8,10	7,25	7,14	6,74
(ii) Kontrola kapitala	10,00	10,00	8,46	5,38	4,62	4,62	4,62
(iii) Sloboda posjete za strance				6,40	6,42	6,42	5,87
5. oblast: Regulacije	6,05	6,02	7,65	7,96	7,76	7,71	7,59
A. Regulacija tržišta kredita	8,60	8,40	10,00	9,67	9,59	9,51	9,48
(i) Vlasništvo (posjedovanje) banaka	10,00	10,00	10,00	10,00	10,00	10,00	10,00
(ii) Krediti privatnog sektora	5,80	5,21	10,00	9,00	8,77	8,54	8,44
(iii) Kontrola kam. stopa/negativne realne kam. stope	10,00	10,00	10,00	10,00	10,00	10,00	10,00
B. Regulacija tržišta rada	3,49	3,63	5,01	6,64	7,38	7,41	7,04
(i) Regulacija zapošljavanja i minimalne plate			5,12	8,90	8,90	8,90	8,90
(ii) Regulacija zapošljavanja i otpuštanja		3,77	3,10	2,59	3,17	2,96	2,63
(iii) Centralizirano kolektivno pregovaranje	4,49	4,49	4,17	3,84	4,23	4,61	4,74
(iv) Regulacija radnog vremena	2,99	3,25	2,67	6,00	8,00	8,00	6,00
(v) Mandatni trošak otpuštanja radnika				8,52	10,00	10,00	10,00
(vi) Mandatno regrutovanje	3,00	3,00	10,00	10,00	10,00	10,00	10,00
C. Poslovne regulacije			7,95	7,57	6,31	6,21	6,25
(i) Administrativni zahtjevi			8,20	3,04	2,49	2,75	2,62
(ii) Birokratski troškovi			8,88	7,94	1,92	1,92	1,92
(iii) Pokretanje biznisa			6,42	9,00	9,76	9,76	9,76
(iv) Dodatna plaćanja/mito/favoriziranje			8,28	8,09	7,37	7,31	7,53
(v) Restrikcije licenciranja				8,04	8,07	7,33	7,46
(vi) Troškovi ispunjavanja poreznih obaveza				9,33	8,25	8,21	8,21

Belize

	1980	1990	2000	2005	2010	2012	2013
	Rejting (Rang)	Rejting (Rang)	Rejting (Rang)	Rejting (Rang)	Rejting (Rang)	Rejting (Rang)	Rejting (Rang)
Zbirni rejting (Rang)	5,59 (42)	5,90 (47)	6,52 (68)	7,26 (49)	6,47 (106)	6,63 (99)	6,64 (102)
	Rejting (Iznos)	Rejting (Iznos)	Rejting (Iznos)	Rejting (Iznos)	Rejting (Iznos)	Rejting (Iznos)	Rejting (Iznos)
1. oblast: Veličina vlade	5,18	4,86	6,68	6,84	6,32	7,06	7,07
A. Vladina/državna potrošnja	6,10 (19,25)	5,62 (20,90)	6,35 (18,42)	6,82 (16,81)	6,21 (18,90)	6,60 (17,57)	6,65 (17,40)
B. Transferi i subvencije	9,43 (2,60)	9,81 (1,20)	9,69 (1,64)	9,69 (1,64)	8,75 (5,10)	8,65 (5,46)	8,65 (5,46)
C. Vladina/državna preduzeća i investicije	0,00 (51,00)	0,00 (55,40)	4,00 (36,10)	4,00 (36,10)	4,00	4,00	4,00
D. Najviša marginalna porezna stopa		4,00				9,00	9,00
(i) Najviša marginalna stopa poreza na dohodak		4,00 (45)				9,00 (25)	9,00 (25)
(ii) Najviša marg. stopa poreza na dohodak i i platu							
2. oblast: Pravni sistem i vlasnička prava			7,01	5,84	4,36	4,58	4,58
A. Neovisnost pravosuđa					3,43	3,43	3,43
B. Nepristrasnost sudova			6,87	5,60	3,48	4,78	4,78
C. Zaštita vlasničkih prava					4,73	4,73	4,73
D. Vojna uplitanja u vladavinu prava i politike			7,15	7,10	6,30	6,80	6,80
E. Integritet pravnog sistema							
F. Pravna izvršenja ugovora				3,33	3,33	3,33	3,33
G. Regulatorne restrikcije na prodaju nekretnine				7,32	7,32	7,29	7,31
H. Pouzdanost policije					3,24	3,24	3,24
I. Troškovi kriminalnog poslovanja					3,03	3,03	3,03
3. oblast: Čvrstoća valute	6,18	7,01	6,65	8,27	7,23	7,00	7,04
A. Rast novčane mase	8,50 (7,48)	9,29 (3,53)	8,46 (7,70)	9,74 (-1,28)	9,80 (1,01)	8,70 (6,49)	8,61 (6,96)
B. Standardna devijacija inflacije	8,50 (3,76)	8,81 (2,98)	8,28 (4,30)	9,07 (2,31)	9,30 (1,74)	9,56 (1,10)	9,67 (0,82)
C. Inflacija: Posljednja godina	7,72 (11,40)	9,95 (0,26)	9,88 (0,61)	9,27 (3,64)	9,82 (0,89)	9,74 (1,32)	9,87 (0,65)
D. Sloboda posjedovanja deviznih računa	0,00	0,00	0,00	5,00	0,00	0,00	0,00
4. oblast: Sloboda na međ. trgovinu	4,13	4,27	5,19	6,60	6,36	6,44	6,41
A. Carinske tarife	4,20	2,80	5,61	6,32	6,48	6,57	6,58
(i) Prihodi od car. tarifa (% od međun.trg.)	4,20 (8,70)	2,80 (10,80)	5,61 (6,59)	5,97 (6,04)	6,67 (5,00)	6,81 (4,78)	6,81 (4,78)
(ii) Prosejna carinska stopa			5,61 (6,59)	7,84 (10,80)	7,80 (11,00)	7,86 (10,70)	7,78 (11,10)
(iii) Standardna devijacija carinskih stopa				5,16 (12,10)	4,98 (12,54)	5,04 (12,41)	5,16 (12,10)
B. Regulatorne trgovinske barijere				7,09	5,49	5,72	5,72
(i) Ne-carinske trgovinske barijere					3,90	3,90	3,90
(ii) Troškovi ispunjavanja obaveza pri uvozu i izvozu				7,09	7,09	7,55	7,55
C. Stope razmjene na crnom tržištu	3,20	5,00	9,20	10,00	10,00	10,00	10,00
D. Kontrola kretanja kapitala i ljudi	5,00	5,00	0,77	2,98	3,45	3,45	3,31
(i) Strano vlasništvo/restrikcije za investiranje					5,16	5,16	5,16
(ii) Kontrola kapitala	5,00	5,00	0,77	0,77	0,00	0,00	0,00
(iii) Sloboda posjete za strance				5,20	5,20	5,20	4,78
5. oblast: Regulacije	6,87	7,48	7,07	8,77	8,09	8,08	8,09
A. Regulacija tržišta kredita	8,11	9,94	8,83	8,43	9,62	9,61	9,95
(i) Vlasništvo (posjedovanje) banaka		10,00	10,00	10,00	10,00	10,00	10,00
(ii) Krediti privatnog sektora	8,22	9,82	7,50	5,29	8,85	9,84	9,84
(iii) Kontrola kam. stopa/negativne realne kam. stope	8,00	10,00	9,00	10,00	10,00	9,00	10,00
B. Regulacija tržišta rada				9,17	8,20	8,20	7,91
(i) Regulacija zapošljavanja i minimalne plate				8,90	7,77	7,77	7,77
(ii) Regulacija zapošljavanja i otpuštanja					6,03	6,03	6,03
(iii) Centralizirano kolektivno pregovaranje					7,12	7,12	7,12
(iv) Regulacija radnog vremena				10,00	10,00	10,00	10,00
(v) Mandatni trošak otpuštanja radnika				7,78	8,27	8,27	6,55
(vi) Mandatno regrutovanje	10,00	10,00	10,00	10,00	10,00	10,00	10,00
C. Poslovne regulacije				8,70	6,45	6,44	6,43
(i) Administrativni zahtjevi					3,16	3,16	3,16
(ii) Birokratski troškovi					6,89	6,89	6,89
(iii) Pokretanje biznisa				7,96	8,05	8,10	8,19
(iv) Dodatna plaćanja/mito/favoriziranje					2,84	2,84	2,84
(v) Restrikcije licenciranja				9,81	9,38	9,28	9,12
(vi) Troškovi ispunjavanja poreznih obaveza				8,35	8,35	8,35	8,35

Benin

	1980	1990	2000	2005	2010	2012	2013
	Rejting (Rang)	Rejting (Rang)	Rejting (Rang)	Rejting (Rang)	Rejting (Rang)	Rejting (Rang)	Rejting (Rang)
Zbirni rejting (Rang)	4,98 (60)	5,03 (74)	5,49 (104)	6,00 (109)	6,13 (127)	5,85 (135)	6,05 (133)
	Rejting (Iznos)	Rejting (Iznos)	Rejting (Iznos)	Rejting (Iznos)	Rejting (Iznos)	Rejting (Iznos)	Rejting (Iznos)
1. oblast: Veličina vlade	4,67	4,17	4,72	7,00	6,62	5,66	6,17
A. Vladina/državna potrošnja	9,35 (8,22)	8,34 (11,66)	7,45 (14,68)	6,99 (16,23)	7,82 (13,40)	7,98 (12,87)	8,00 (12,80)
B. Transferi i subvencije				10,00 (0,20)	9,64 (1,83)	9,17 (3,53)	9,17 (3,53)
C. Vladina/državna preduzeća i investicije	0,00 (53,70)	0,00 (55,20)	2,00 (40,31)	4,00 (35,40)	2,00 (43,40)	2,00 (44,00)	4,00 (33,00)
D. Najviša marginalna porezna stopa					7,00	3,50	3,50
(i) Najviša marginalna stopa poreza na dohodak					7,00 (35)	4,00 (45)	4,00 (45)
(ii) Najviša marg. stopa poreza na dohodak i i platu						3,00 (50)	3,00 (50)
2. oblast: Pravni sistem i vlasnička prava	4,67	4,42	4,42	3,99	4,52	4,22	4,22
A. Neovisnost pravosuđa				4,59	3,47	2,90	2,90
B. Nepristrasnost sudova			4,55	4,07	3,93	3,76	3,76
C. Zaštita vlasničkih prava				4,39	5,55	4,07	4,07
D. Vojna uplitanja u vladavinu prava i politike			4,70	7,10	7,10	7,10	7,10
E. Integritet pravnog sistema			4,00				
F. Pravna izvršenja ugovora				1,07	1,07	1,07	1,07
G. Regulatorne restrikcije na prodaju nekretnine				2,73	3,85	3,89	3,89
H. Pouzdanost policije				3,87	6,04	5,68	5,68
I. Troškovi kriminalnog poslovanja				4,06	5,17	5,29	5,29
3. oblast: Čvrstoća valute	6,23	6,57	6,62	6,56	6,80	6,87	7,06
A. Rast novčane mase	8,22 (8,91)	9,18 (4,08)	8,05 (9,76)	8,42 (-7,91)	8,73 (6,35)	9,92 (-0,38)	9,32 (3,39)
B. Standardna devijacija inflacije	8,74 (3,15)	8,34 (4,16)	9,26 (1,86)	8,89 (2,79)	8,95 (2,64)	8,90 (2,75)	9,11 (2,22)
C. Inflacija: Posljednja godina	7,96 (10,19)	8,78 (6,11)	9,17 (4,17)	8,93 (5,36)	9,54 (2,31)	8,65 (6,75)	9,81 (0,97)
D. Sloboda posjedovanja deviznih računa	0,00	0,00	0,00	0,00	0,00	0,00	0,00
4. oblast: Sloboda na međ. trgovinu	4,18		5,87	5,92	5,86	5,63	5,77
A. Carinske tarife	2,93		7,60	6,37	5,85	5,91	5,91
(i) Prihodi od car. tarifa (% od međun.trg.)	2,93 (10,60)			4,72 (7,92)	2,63 (11,05)	2,83 (10,75)	2,83 (10,75)
(ii) Prosječna carinska stopa				7,12 (14,40)	7,62 (11,90)	7,62 (11,90)	7,62 (11,90)
(iii) Standardna devijacija carinskih stopa				7,26 (6,84)	7,29 (6,78)	7,29 (6,78)	7,29 (6,78)
B. Regulatorne trgovinske barijere				5,31	5,35	5,15	5,26
(i) Ne-carinske trgovinske barijere				5,67	5,05	4,00	4,00
(ii) Troškovi ispunjavanja obaveza pri uvozu i izvozu				4,94	5,65	6,30	6,51
C. Stope razmjene na crnom tržištu	9,60	9,20	10,00	10,00	10,00	10,00	10,00
D. Kontrola kretanja kapitala i ljudi	0,00	0,00	0,00	1,99	2,24	1,47	1,92
(i) Strano vlasništvo/restrikcije za investiranje				5,97	5,94	3,65	3,65
(ii) Kontrola kapitala	0,00	0,00	0,00	0,00	0,77	0,77	0,77
(iii) Sloboda posjete za strance				0,00	0,00	0,00	1,34
5. oblast: Regulacije	5,15	4,96	5,80	6,54	6,84	6,87	7,05
A. Regulacija tržišta kredita	5,31	6,25	9,42	9,19	9,33	9,33	9,33
(i) Vlasništvo (posjedovanje) banaka	0,00	2,00	10,00	10,00	10,00	10,00	10,00
(ii) Krediti privatnog sektora	9,94	8,76	8,84	9,58	10,00	10,00	10,00
(iii) Kontrola kam. stopa/negativne realne kam. stope	6,00	8,00		8,00	8,00	8,00	8,00
B. Regulacija tržišta rada				5,38	5,95	5,74	5,74
(i) Regulacija zapošljavanja i minimalne plate				6,10	6,10	6,10	6,10
(ii) Regulacija zapošljavanja i otpuštanja				5,70	5,61	4,57	4,57
(iii) Centralizirano kolektivno pregovaranje				6,83	7,42	7,17	7,17
(iv) Regulacija radnog vremena				6,00	8,00	8,00	8,00
(v) Mandatni trošak otpuštanja radnika				6,66	7,57	7,57	7,57
(vi) Mandatno regrutovanje		1,00	1,00	1,00	1,00	1,00	1,00
C. Poslovne regulacije				5,03	5,24	5,54	6,08
(i) Administrativni zahtjevi				2,40	4,12	3,06	3,06
(ii) Birokratski troškovi				6,51	5,79	5,79	5,79
(iii) Pokretanje biznisa				5,57	6,58	7,37	9,01
(iv) Dodatna plaćanja/mito/favoriziranje				3,85	3,23	2,52	2,52
(v) Restrikcije licenciranja				4,89	4,76	7,55	9,10
(vi) Troškovi ispunjavanja poreznih obaveza				6,97	6,97	6,97	6,97

Bjelokosna Obala

	1980	1990	2000	2005	2010	2012	2013
	Rejting (Rang)	Rejting (Rang)	Rejting (Rang)	Rejting (Rang)	Rejting (Rang)	Rejting (Rang)	Rejting (Rang)
Zbirni rejting (Rang)	5,20 (54)	5,07 (71)	5,99 (88)	5,97 (113)	5,89 (134)	5,90 (134)	6,03 (134)
	Rejting (Iznos)	Rejting (Iznos)	Rejting (Iznos)	Rejting (Iznos)	Rejting (Iznos)	Rejting (Iznos)	Rejting (Iznos)
1. oblast: Veličina vlade	5,39	4,07	8,41	8,04	6,95	6,20	6,11
A. Vladina/državna potrošnja	5,54 (21,17)	6,20 (18,93)	8,18 (12,20)	8,82 (10,02)	8,65 (10,59)	8,65 (10,60)	8,79 (10,10)
B. Transferi i subvencije	9,01 (4,15)		9,48 (2,41)	9,35 (2,89)	9,66 (1,75)	9,63 (1,84)	9,63 (1,84)
C. Vladina/državna preduzeća i investicije	2,00 (46,80)	2,00 (42,20)	6,00 (25,30)	4,00 (32,96)	7,00 (20,50)	4,00 (33,00)	4,00 (35,70)
D. Najviša marginalna porezna stopa	5,00	4,00	10,00	10,00	2,50	2,50	2,00
(i) Najviša marginalna stopa poreza na dohodak	5,00 (45)	4,00 (45)	10,00 (10)	10,00 (10)	3,00 (47)	3,00 (47)	3,00 (47)
(ii) Najviša marg. stopa poreza na dohodak i i platu					2,00 (52)	2,00 (55)	1,00 (58)
2. oblast: Pravni sistem i vlasnička prava		4,80	3,76	3,11	2,95	3,83	4,29
A. Neovisnost pravosuđa					1,33	2,40	3,71
B. Nepristrasnost sudova			4,60	3,00	2,87	3,84	4,42
C. Zaštita vlasničkih prava					3,54	4,03	4,22
D. Vojna uplitanja u vladavinu prava i politike			1,67	1,67	2,50	3,30	3,30
E. Integritet pravnog sistema			5,00	4,17	4,17	4,17	4,17
F. Pravna izvršenja ugovora				2,47	2,47	3,52	3,97
G. Regulatorne restrikcije na prodaju nekretnine				4,23	4,26	5,66	6,28
H. Pouzdanost policije					2,35	3,85	4,66
I. Troškovi kriminalnog poslovanja					3,09	3,73	3,91
3. oblast: Čvrstoća valute	5,00	6,90	6,69	6,73	6,56	6,69	6,86
A. Rast novčane mase	8,66 (6,69)	9,18 (-4,12)	9,79 (1,06)	8,49 (7,54)	7,81 (10,93)	8,32 (8,39)	8,62 (6,88)
B. Standardna devijacija inflacije	6,18 (9,55)	9,34 (1,64)	7,48 (6,29)	9,21 (1,98)	8,75 (3,12)	8,72 (3,21)	9,31 (1,72)
C. Inflacija: Posljednja godina	5,17 (24,14)	9,10 (-4,52)	9,51 (2,46)	9,22 (3,89)	9,66 (1,68)	9,74 (1,31)	9,49 (2,57)
D. Sloboda posjedovanja deviznih računa	0,00	0,00	0,00	0,00	0,00	0,00	0,00
4. oblast: Sloboda na međ. trgovinu	4,19	4,09	5,26	5,90	6,35	6,36	6,33
A. Carinske tarife	2,98	3,07	5,77	6,51	6,60	6,67	6,67
(i) Prihodi od car. tarifa (% od međun.trg.)	1,47 (12,80)	2,73 (10,90)	3,99 (9,02)	4,80 (7,80)	4,88 (7,68)	5,10 (7,35)	5,10 (7,35)
(ii) Prosječna carinska stopa	4,50 (27,50)	3,40 (33,00)	3,99 (9,02)	7,48 (12,60)	7,62 (11,90)	7,62 (11,90)	7,62 (11,90)
(iii) Standardna devijacija carinskih stopa			5,72 (10,70)	7,26 (6,84)	7,29 (6,78)	7,29 (6,78)	7,29 (6,78)
B. Regulatorne trgovinske barijere				5,55	5,49	5,42	5,72
(i) Ne-carinske trgovinske barijere					5,15	4,90	5,37
(ii) Troškovi ispunjavanja obaveza pri uvozu i izvozu				5,55	5,82	5,95	6,07
C. Stope razmjene na crnom tržištu	9,60	9,20	10,00	10,00	10,00	10,00	10,00
D. Kontrola kretanja kapitala i ljudi	0,00	0,00	0,00	1,53	3,34	3,35	2,95
(i) Strano vlasništvo/restrikcije za investiranje					6,91	6,97	6,23
(ii) Kontrola kapitala	0,00	0,00	0,00	0,77	0,77	0,77	0,77
(iii) Sloboda posjete za strance				2,30	2,32	2,32	1,84
5. oblast: Regulacije	6,21	5,51	5,84	6,09	6,61	6,42	6,55
A. Regulacija tržišta kredita	6,56	6,39	7,26	7,69	8,81	7,55	8,23
(i) Vlasništvo (posjedovanje) banaka	2,00	2,00	8,00	8,00	8,00	8,00	8,00
(ii) Krediti privatnog sektora	9,67	9,17	7,78	9,06	9,61	7,11	8,46
(iii) Kontrola kam. stopa/negativne realne kam. stope	8,00	8,00	6,00	6,00			
B. Regulacija tržišta rada				4,61	5,78	5,70	5,13
(i) Regulacija zapošljavanja i minimalne plate				6,70	6,67	6,67	4,43
(ii) Regulacija zapošljavanja i otpuštanja					5,99	5,92	5,59
(iii) Centralizirano kolektivno pregovaranje					7,44	7,03	6,20
(iv) Regulacija radnog vremena				5,30	6,00	6,00	6,00
(v) Mandatni trošak otpuštanja radnika				5,46	7,57	7,57	7,57
(vi) Mandatno regrutovanje	10,00	5,00	5,00	1,00	1,00	1,00	1,00
C. Poslovne regulacije				5,97	5,26	6,00	6,30
(i) Administrativni zahtjevi					3,53	4,61	4,39
(ii) Birokratski troškovi					7,03	7,03	7,03
(iii) Pokretanje biznisa				6,41	6,93	8,74	9,55
(iv) Dodatna plaćanja/mito/favoriziranje					2,45	3,89	4,63
(v) Restrikcije licenciranja				4,54	4,63	4,76	5,26
(vi) Troškovi ispunjavanja poreznih obaveza				6,97	6,97	6,97	6,97

Bocvana

	1980	1990	2000	2005	2010	2012	2013
	Rejting (Rang)	Rejting (Rang)	Rejting (Rang)	Rejting (Rang)	Rejting (Rang)	Rejting (Rang)	Rejting (Rang)
Zbirni rejting (Rang)	5,34 (51)	5,92 (45)	7,42 (31)	7,09 (58)	7,03 (68)	7,25 (52)	7,13 (68)
	Rejting (Iznos)	Rejting (Iznos)	Rejting (Iznos)	Rejting (Iznos)	Rejting (Iznos)	Rejting (Iznos)	Rejting (Iznos)
1. oblast: Veličina vlade	3,62	4,74	4,76	5,54	5,55	6,79	6,51
A. Vladina/državna potrošnja	3,68 (27,50)	1,63 (34,45)	0,00 (49,02)	0,00 (43,91)	2,03 (33,10)	4,00 (26,40)	3,88 (26,80)
B. Transferi i subvencije	8,80 (4,90)	8,34 (6,60)	8,04 (7,70)	7,16 (10,91)	7,16 (10,91)	7,16 (10,91)	7,16 (10,91)
C. Vladina/državna preduzeća i investicije	2,00 (44,90)	6,00 (26,50)	2,00 (46,20)	6,00 (29,41)	4,00 (38,90)	7,00 (20,50)	6,00 (25,60)
D. Najviša marginalna porezna stopa	0,00	3,00	9,00	9,00	9,00	9,00	9,00
(i) Najviša marginalna stopa poreza na dohodak	0,00 (75)	3,00 (50)	9,00 (25)	9,00 (25)	9,00 (25)	9,00 (25)	9,00 (25)
(ii) Najviša marg. stopa poreza na dohodak i i platu		3,00 (50)	9,00 (25)	9,00 (25)	9,00 (25)	9,00 (25)	9,00 (25)
2. oblast: Pravni sistem i vlasnička prava		6,28	7,81	6,53	6,81	6,35	6,04
A. Neovisnost pravosuđa				7,22	7,27	7,17	6,46
B. Nepristrasnost sudova			6,76	6,57	6,32	5,95	5,21
C. Zaštita vlasničkih prava				6,43	6,86	6,57	6,50
D. Vojna uplitanja u vladavinu prava i politike			10,00	10,00	10,00	8,33	8,33
E. Integritet pravnog sistema			6,67	6,67	5,83	5,83	5,83
F. Pravna izvršenja ugovora				3,30	4,05	3,34	3,34
G. Regulatorne restrikcije na prodaju nekretnine				8,18	8,05	8,04	8,04
H. Pouzdanost policije				5,22	6,45	5,73	5,42
I. Troškovi kriminalnog poslovanja				5,15	6,41	6,15	5,21
3. oblast: Čvrstoća valute	5,49	5,84	9,09	8,80	8,27	8,45	8,40
A. Rast novčane mase	9,32 (3,41)	8,00 (9,98)	9,86 (0,72)	8,55 (-7,27)	8,37 (8,14)	9,48 (2,58)	8,36 (8,22)
B. Standardna devijacija inflacije	6,44 (8,90)	6,55 (8,62)	8,24 (4,40)	8,40 (4,01)	6,08 (9,80)	5,83 (10,43)	6,41 (8,97)
C. Inflacija: Posljednja godina	6,18 (19,08)	8,79 (6,03)	8,28 (8,60)	8,28 (8,61)	8,61 (6,95)	8,49 (7,54)	8,82 (5,88)
D. Sloboda posjedovanja deviznih računa	0,00	0,00	10,00	10,00	10,00	10,00	10,00
4. oblast: Sloboda na međ. trgovinu	5,93	6,63	7,92	7,15	7,06	6,76	6,79
A. Carinske tarife	4,79	6,29	6,84	6,27	5,98	4,99	4,94
(i) Prihodi od car. tarifa (% od međun.trg.)	1,47 (12,80)	5,60 (6,60)	5,96 (6,06)	5,96 (6,06)	4,40 (8,40)	0,93 (13,61)	0,93 (13,61)
(ii) Prosječna carinska stopa	8,12 (9,40)	7,80 (11,00)	5,96 (6,06)	8,02 (9,90)	8,46 (7,70)	8,48 (7,60)	8,48 (7,60)
(iii) Standardna devijacija carinskih stopa		5,48 (11,30)	6,00 (10,00)	4,82 (12,96)	5,07 (12,32)	5,56 (11,10)	5,41 (11,48)
B. Regulatorne trgovinske barijere				5,52	5,81	5,89	5,68
(i) Ne-carinske trgovinske barijere				6,33	6,36	6,06	5,65
(ii) Troškovi ispunjavanja obaveza pri uvozu i izvozu				4,71	5,26	5,72	5,72
C. Stope razmjene na crnom tržištu	8,00	8,60	10,00	10,00	10,00	10,00	10,00
D. Kontrola kretanja kapitala i ljudi	5,00	5,00	6,92	6,81	6,46	6,15	6,55
(i) Strano vlasništvo/restrikcije za investiranje				6,90	7,37	6,42	6,45
(ii) Kontrola kapitala	5,00	5,00	6,92	6,92	5,38	5,38	5,38
(iii) Sloboda posjete za strance				6,60	6,64	6,64	7,80
5. oblast: Regulacije	6,32	6,12	7,51	7,44	7,46	7,92	7,92
A. Regulacija tržišta kredita	6,47	6,33	10,00	9,18	8,21	9,33	9,33
(i) Vlasništvo (posjedovanje) banaka		5,00	10,00	8,00	8,00	8,00	8,00
(ii) Krediti privatnog sektora	8,95	10,00	10,00	9,55	7,62	10,00	10,00
(iii) Kontrola kam. stopa/negativne realne kam. stope	4,00	4,00	10,00	10,00	9,00	10,00	10,00
B. Regulacija tržišta rada				7,09	7,35	7,50	7,61
(i) Regulacija zapošljavanja i minimalne plate				10,00	10,00	10,00	10,00
(ii) Regulacija zapošljavanja i otpuštanja				4,14	4,12	4,10	4,62
(iii) Centralizirano kolektivno pregovaranje				6,72	6,21	7,09	7,29
(iv) Regulacija radnog vremena				10,00	10,00	10,00	10,00
(v) Mandatni trošak otpuštanja radnika				1,66	3,78	3,78	3,78
(vi) Mandatno regrutovanje	10,00	10,00	10,00	10,00	10,00	10,00	10,00
C. Poslovne regulacije				6,04	6,82	6,94	6,82
(i) Administrativni zahtjevi				3,55	4,71	4,66	4,18
(ii) Birokratski troškovi				3,41	5,23	5,23	5,23
(iii) Pokretanje biznisa				6,56	8,03	8,07	8,07
(iv) Dodatna plaćanja/mito/favoriziranje				6,91	6,44	6,31	6,02
(v) Restrikcije licenciranja				7,41	8,19	9,08	9,12
(vi) Troškovi ispunjavanja poreznih obaveza				8,43	8,30	8,30	8,30

Bolivija

	1980	1990	2000	2005	2010	2012	2013
	Rejting (Rang)	Rejting (Rang)	Rejting (Rang)	Rejting (Rang)	Rejting (Rang)	Rejting (Rang)	Rejting (Rang)
Zbirni rejting (Rang)	4,10 (84)	5,65 (52)	6,97 (45)	6,39 (95)	6,42 (110)	6,48 (108)	6,52 (108)
	Rejting (Iznos)	Rejting (Iznos)	Rejting (Iznos)	Rejting (Iznos)	Rejting (Iznos)	Rejting (Iznos)	Rejting (Iznos)
1. oblast: Veličina vlade	4,86	6,81	7,97	6,14	6,31	6,29	6,28
A. Vladina/državna potrošnja	6,75 (17,05)	7,86 (13,27)	7,12 (15,80)	6,03 (19,51)	6,42 (18,17)	6,32 (18,50)	6,26 (18,70)
B. Transferi i subvencije	9,70 (1,60)	9,37 (2,80)	8,76 (5,04)	8,54 (5,86)	8,84 (4,77)	8,84 (4,77)	8,84 (4,77)
C. Vladina/državna preduzeća i investicije	0,00 (50,10)	0,00 (60,60)	6,00 (28,30)	0,00 (50,70)	0,00 (57,02)	0,00 (56,98)	0,00 (59,30)
D. Najviša marginalna porezna stopa	3,00	10,00	10,00	10,00	10,00	10,00	10,00
(i) Najviša marginalna stopa poreza na dohodak	3,00 (48)	10,00 (10)	10,00 (13)	10,00 (13)	10,00 (13)	10,00 (13)	10,00 (13)
(ii) Najviša marg. stopa poreza na dohodak i i platu		10,00 (16)		10,00 (13)	10,00 (13)	10,00 (13)	10,00 (13)
2. oblast: Pravni sistem i vlasnička prava	2,32	3,17	3,43	3,88	4,09	4,38	4,50
A. Neovisnost pravosuđa			2,17	2,49	3,37	3,51	3,82
B. Nepristrasnost sudova			3,34	2,48	3,20	4,01	4,27
C. Zaštita vlasničkih prava			1,65	3,48	2,80	3,69	4,08
D. Vojna uplitanja u vladavinu prava i politike			5,00	5,00	5,00	5,00	5,00
E. Integritet pravnog sistema			5,00	5,00	4,17	4,17	4,17
F. Pravna izvršenja ugovora				3,99	3,99	3,99	3,99
G. Regulatorne restrikcije na prodaju nekretnine				6,62	6,68	6,74	6,74
H. Pouzdanost policije				2,17	2,85	3,66	4,09
I. Troškovi kriminalnog poslovanja				3,65	4,77	4,63	4,35
3. oblast: Čvrstoća valute	5,38	5,59	9,32	8,90	8,70	8,75	8,43
A. Rast novčane mase	7,19 (14,07)	5,62 (21,92)	9,54 (2,28)	7,69 (11,54)	7,58 (12,10)	8,53 (7,34)	7,38 (13,08)
B. Standardna devijacija inflacije	3,81 (15,47)	0,00 (85,90)	8,66 (3,36)	9,00 (2,50)	7,72 (5,71)	7,38 (6,55)	7,49 (6,27)
C. Inflacija: Posljednja godina	0,54 (47,30)	6,75 (16,26)	9,08 (4,60)	8,92 (5,40)	9,50 (2,50)	9,08 (4,59)	8,86 (5,72)
D. Sloboda posjedovanja deviznih računa	10,00	10,00	10,00	10,00	10,00	10,00	10,00
4. oblast: Sloboda na međ. trgovinu	4,13	6,32	7,97	7,28	7,00	6,99	7,39
A. Carinske tarife	4,80	7,56	8,62	8,84	7,92	7,92	7,77
(i) Prihodi od car. tarifa (% od međun.trg.)	4,80 (7,80)	8,47 (2,30)	8,41 (2,38)	9,16 (1,26)	9,24 (1,14)	9,24 (1,14)	9,24 (1,14)
(ii) Prosječna carinska stopa		6,66 (16,70)	8,41 (2,38)	8,56 (7,20)	7,76 (11,20)	7,76 (11,20)	7,68 (11,60)
(iii) Standardna devijacija carinskih stopa			9,36 (1,60)	8,80 (2,99)	6,77 (8,06)	6,77 (8,06)	6,38 (9,05)
B. Regulatorne trgovinske barijere			5,49	4,90	5,76	5,63	5,49
(i) Ne-carinske trgovinske barijere			4,82	3,90	4,38	4,36	4,42
(ii) Troškovi ispunjavanja obaveza pri uvozu i izvozu			6,16	5,90	7,14	6,91	6,57
C. Stope razmjene na crnom tržištu	5,60	9,40	10,00	10,00	10,00	10,00	10,00
D. Kontrola kretanja kapitala i ljudi	2,00	2,00	7,78	5,38	4,32	4,41	6,29
(i) Strano vlasništvo/restrikcije za investiranje			8,63	4,91	4,02	4,30	4,25
(ii) Kontrola kapitala	2,00	2,00	6,92	6,92	4,62	4,62	4,62
(iii) Sloboda posjete za strance				4,30	4,31	4,31	10,00
5. oblast: Regulacije	3,81	6,37	6,18	5,74	6,01	6,00	6,02
A. Regulacija tržišta kredita	2,49	9,33	9,21	8,38	9,00	9,00	9,00
(i) Vlasništvo (posjedovanje) banaka		10,00	10,00	8,00	8,00	8,00	8,00
(ii) Krediti privatnog sektora	4,97	10,00	9,63	8,14	10,00	10,00	10,00
(iii) Kontrola kam. stopa/negativne realne kam. stope	0,00	8,00	8,00	9,00	9,00	9,00	9,00
B. Regulacija tržišta rada			4,73	4,57	4,54	4,50	4,48
(i) Regulacija zapošljavanja i minimalne plate			3,09	2,20	2,23	2,23	2,23
(ii) Regulacija zapošljavanja i otpuštanja			4,90	5,45	4,12	4,32	4,17
(iii) Centralizirano kolektivno pregovaranje			7,13	7,50	5,37	4,96	5,01
(iv) Regulacija radnog vremena			5,51	4,70	8,00	8,00	8,00
(v) Mandatni trošak otpuštanja radnika							
(vi) Mandatno regrutovanje	3,00	3,00	3,00	3,00	3,00	3,00	3,00
C. Poslovne regulacije			4,59	4,26	4,48	4,50	4,58
(i) Administrativni zahtjevi			5,50	2,55	3,65	4,39	4,33
(ii) Birokratski troškovi			3,85	4,00	6,04	6,04	6,04
(iii) Pokretanje biznisa			3,87	6,81	7,44	7,67	7,75
(iv) Dodatna plaćanja/mito/favoriziranje			5,14	4,72	3,05	2,57	2,92
(v) Restrikcije licenciranja				7,51	6,72	6,31	6,43
(vi) Troškovi ispunjavanja poreznih obaveza				0,00	0,00	0,00	0,00

Bosna i Hercegovina

	1980	1990	2000	2005	2010	2012	2013
	Rejting (Rang)	Rejting (Rang)	Rejting (Rang)	Rejting (Rang)	Rejting (Rang)	Rejting (Rang)	Rejting (Rang)
Zbirni rejting (Rang)				6,20 (101)	6,66 (91)	6,83 (85)	6,98 (78)
	Rejting (Iznos)	Rejting (Iznos)	Rejting (Iznos)	Rejting (Iznos)	Rejting (Iznos)	Rejting (Iznos)	Rejting (Iznos)
1. oblast: Veličina vlade				5,48	5,53	5,28	5,28
A. Vladina/državna potrošnja				5,76 (20,42)	5,64 (20,82)	5,58 (21,02)	5,59 (21,00)
B. Transferi i subvencije				5,65 (16,46)	6,00 (15,19)	5,03 (18,76)	5,03 (18,76)
C. Vladina/državna preduzeća i investicije				4,00 (33,18)	4,00 (37,09)	4,00 (32,73)	4,00 (32,73)
D. Najviša marginalna porezna stopa				6,50	6,50	6,50	6,50
(i) Najviša marginalna stopa poreza na dohodak				10,00 (15)	10,00 (10)	10,00 (10)	10,00 (10)
(ii) Najviša marg. stopa poreza na dohodak i i platu				3,00 (50)	3,00 (47)	3,00 (47)	3,00 (47)
2. oblast: Pravni sistem i vlasnička prava				3,58	4,57	5,77	5,83
A. Neovisnost pravosuđa				3,54	3,44	4,79	4,79
B. Nepriistrasnost sudova				3,26	3,09	4,33	4,33
C. Zaštita vlasničkih prava				3,26	3,22	4,47	4,47
D. Vojna uplitanja u vladavinu prava i politike				4,20	4,50	4,90	5,30
E. Integritet pravnog sistema							
F. Pravna izvršenja ugovora				3,65	3,53	3,91	3,91
G. Regulatorne restrikcije na prodaju nekretnine				3,36	7,63	7,79	7,84
H. Pouzdanost policije				2,83	5,40	7,30	7,30
I. Troškovi kriminalnog poslovanja				4,51	5,76	8,70	8,70
3. oblast: Čvrstoća valute				8,42	8,27	8,28	8,60
A. Rast novčane mase				9,80 (1,00)	9,88 (0,58)	9,79 (-1,03)	9,77 (1,14)
B. Standardna devijacija inflacije				9,32 (1,70)	8,62 (3,46)	8,74 (3,14)	9,66 (0,85)
C. Inflacija: Posljednja godina				9,57 (2,13)	9,56 (2,19)	9,59 (2,05)	9,98 (-0,09)
D. Sloboda posjedovanja deviznih računa				5,00	5,00	5,00	5,00
4. oblast: Sloboda na međ. trgovinu				6,74	7,56	7,31	7,50
A. Carinske tarife				5,93	8,44	8,09	8,48
(i) Prihodi od car. tarifa (% od međun.trg.)				3,89 (9,16)	10,00 (0,00)	10,00 (0,00)	10,00 (0,00)
(ii) Prosječna carinska stopa				8,56 (7,20)	8,70 (6,50)	8,68 (6,60)	8,72 (6,40)
(iii) Standardna devijacija carinskih stopa				5,33 (11,66)	6,62 (8,45)	5,59 (11,02)	6,72 (8,19)
B. Regulatorne trgovinske barijere				6,22	6,78	6,49	6,49
(i) Ne-carinske trgovinske barijere				5,67	5,66	4,96	4,96
(ii) Troškovi ispunjavanja obaveza pri uvozu i izvozu				6,76	7,91	8,01	8,01
C. Stope razmjene na crnom tržištu				10,00	10,00	10,00	10,00
D. Kontrola kretanja kapitala i ljudi				4,80	5,01	4,67	5,05
(i) Strano vlasništvo/restrikcije za investiranje				5,25	5,12	5,62	5,62
(ii) Kontrola kapitala				3,85	4,62	3,08	3,08
(iii) Sloboda posjete za strance				5,30	5,31	5,31	6,46
5. oblast: Regulacije				6,77	7,35	7,49	7,66
A. Regulacija tržišta kredita				9,33	9,26	9,47	9,47
(i) Vlasništvo (posjedovanje) banaka				8,00	10,00	10,00	10,00
(ii) Krediti privatnog sektora				10,00	7,78	8,41	8,41
(iii) Kontrola kam. stopa/negativne realne kam. stope				10,00	10,00	10,00	10,00
B. Regulacija tržišta rada				6,09	7,29	7,01	7,19
(i) Regulacija zapošljavanja i minimalne plate				3,30	3,33	3,33	4,43
(ii) Regulacija zapošljavanja i otpuštanja				4,57	5,87	5,55	5,55
(iii) Centralizirano kolektivno pregovaranje				7,87	7,03	5,67	5,67
(iv) Regulacija radnog vremena				8,70	10,00	10,00	10,00
(v) Mandatni trošak otpuštanja radnika				7,13	7,51	7,51	7,51
(vi) Mandatno regrutovanje				5,00	10,00	10,00	10,00
C. Poslovne regulacije				4,90	5,49	6,00	6,33
(i) Administrativni zahtjevi				1,99	2,97	4,29	4,29
(ii) Birokratski troškovi				6,16	6,19	6,19	6,19
(iii) Pokretanje biznisa				7,72	8,44	8,56	8,57
(iv) Dodatna plaćanja/mito/favoriziranje				5,22	4,13	5,52	5,52
(v) Restrikcije licenciranja				2,41	5,95	6,01	7,96
(vi) Troškovi ispunjavanja poreznih obaveza				5,87	5,27	5,44	5,44

Brazil

	1980	1990	2000	2005	2010	2012	2013
	Rejting (Rang)	Rejting (Rang)	Rejting (Rang)	Rejting (Rang)	Rejting (Rang)	Rejting (Rang)	Rejting (Rang)
Zbirni rejting (Rang)	4,18 (82)	4,23 (98)	6,00 (87)	6,28 (99)	6,53 (100)	6,54 (106)	6,34 (118)
	Rejting (Iznos)	Rejting (Iznos)	Rejting (Iznos)	Rejting (Iznos)	Rejting (Iznos)	Rejting (Iznos)	Rejting (Iznos)
1. oblast: Veličina vlade	5,27	6,07	5,98	7,23	7,35	7,31	6,78
A. Vladina/državna potrošnja	8,34 (11,65)	4,55 (24,55)	4,44 (24,90)	4,43 (24,94)	4,15 (25,90)	4,24 (25,60)	4,12 (26,00)
B. Transferi i subvencije	6,76 (12,40)	7,22 (10,70)	5,96 (15,33)	8,98 (4,24)	7,26 (10,55)	7,02 (11,44)	7,02 (11,44)
C. Vladina/državna preduzeća i investicije	2,00 (49,20)	7,00 (24,90)	8,00 (17,80)	10,00 (10,14)	10,00 (12,15)	10,00 (13,20)	10,00 (13,20)
D. Najviša marginalna porezna stopa	4,00	5,50	5,50	5,50	8,00	8,00	6,00
(i) Najviša marginalna stopa poreza na dohodak	4,00 (55)	9,00 (25)	8,00 (28)	8,00 (28)	8,00 (28)	8,00 (28)	8,00 (28)
(ii) Najviša marg. stopa poreza na dohodak i i platu		2,00 (53)	3,00 (50)	3,00 (50)	8,00 (28)	8,00 (28)	4,00 (44)
2. oblast: Pravni sistem i vlasnička prava	5,86	6,19	5,35	4,69	5,16	5,21	4,88
A. Neovisnost pravosuđa			5,51	3,03	4,56	4,78	4,26
B. Nepristrasnost sudova			6,18	3,42	4,30	4,01	3,55
C. Zaštita vlasničkih prava			5,08	6,02	5,69	6,00	4,99
D. Vojna uplitanja u vladavinu prava i politike			6,67	6,67	6,67	6,67	6,67
E. Integritet pravnog sistema			3,33	4,17	3,33	3,33	3,33
F. Pravna izvršenja ugovora				4,82	4,00	4,00	4,00
G. Regulatorne restrikcije na prodaju nekretnine				8,19	8,51	8,58	8,58
H. Pouzdanost policije				3,11	5,42	5,55	4,85
I. Troškovi kriminalnog poslovanja				2,76	3,97	4,00	3,72
3. oblast: Čvrstoća valute	1,66	0,00	6,14	7,64	7,97	8,11	8,12
A. Rast novčane mase	3,26 (33,71)	0,00 (458,38)	8,07 (9,63)	7,92 (10,39)	8,55 (7,27)	9,01 (4,97)	9,23 (3,86)
B. Standardna devijacija inflacije	3,37 (16,57)	0,00 (878,93)	7,88 (5,29)	9,02 (2,45)	9,33 (1,67)	9,53 (1,17)	9,51 (1,23)
C. Inflacija: Posljednja godina	0,00 (87,47)	0,00 (2509,47)	8,59 (7,04)	8,63 (6,87)	8,99 (5,04)	8,92 (5,40)	8,76 (6,20)
D. Sloboda posjedovanja deviznih računa	0,00	0,00	0,00	5,00	5,00	5,00	5,00
4. oblast: Sloboda na međ. trgovinu	3,24	4,28	6,67	7,15	7,15	7,06	6,92
A. Carinske tarife	3,33	4,84	7,18	7,20	7,20	7,19	7,19
(i) Prihodi od car. tarifa (% od međun.trg.)	3,33 (10,00)	7,53 (3,70)	7,21 (4,18)	7,21 (4,18)	8,29 (2,57)	8,23 (2,66)	8,23 (2,66)
(ii) Prosječna carinska stopa		4,00 (30,00)	7,21 (4,18)	7,54 (12,30)	7,26 (13,70)	7,30 (13,50)	7,30 (13,50)
(iii) Standardna devijacija carinskih stopa		3,00 (17,50)	7,20 (7,00)	6,85 (7,87)	6,05 (9,86)	6,06 (9,86)	6,06 (9,86)
B. Regulatorne trgovinske barijere			5,34	6,14	6,48	6,43	6,47
(i) Ne-carinske trgovinske barijere			4,02	5,12	4,95	4,85	4,97
(ii) Troškovi ispunjavanja obaveza pri uvozu i izvozu			6,66	7,16	8,01	8,01	7,98
C. Stope razmjene na crnom tržištu	6,40	8,00	10,00	9,04	9,78	9,61	9,45
D. Kontrola kretanja kapitala i ljudi	0,00	0,00	4,17	6,21	5,12	4,99	4,58
(i) Strano vlasništvo/restrikcije za investiranje			7,56	6,16	5,99	5,59	5,04
(ii) Kontrola kapitala	0,00	0,00	0,77	6,15	3,08	3,08	3,08
(iii) Sloboda posjete za strance				6,30	6,31	6,31	5,62
5. oblast: Regulacije	4,89	4,59	5,84	4,67	5,05	5,00	4,96
A. Regulacija tržišta kredita	5,26	4,40	6,23	5,98	7,02	6,88	6,93
(i) Vlasništvo (posjedovanje) banaka	5,00	5,00	5,00	5,00	5,00	5,00	5,00
(ii) Krediti privatnog sektora	6,79	8,21	8,69	7,93	9,05	8,65	7,78
(iii) Kontrola kam. stopa/negativne realne kam. stope	4,00	0,00	5,00	5,00	7,00	7,00	8,00
B. Regulacija tržišta rada		4,78	4,65	3,84	4,50	4,54	4,36
(i) Regulacija zapošljavanja i minimalne plate			3,46	2,20	2,23	2,23	2,23
(ii) Regulacija zapošljavanja i otpuštanja		6,18	5,25	2,85	3,19	3,67	2,86
(iii) Centralizirano kolektivno pregovaranje	5,18	5,18	5,52	5,25	5,46	5,23	4,95
(iv) Regulacija radnog vremena			6,01	4,00	6,00	6,00	6,00
(v) Mandatni trošak otpuštanja radnika				5,74	7,13	7,13	7,13
(vi) Mandatno regrutovanje	3,00	3,00	3,00	3,00	3,00	3,00	3,00
C. Poslovne regulacije			6,64	4,20	3,62	3,59	3,60
(i) Administrativni zahtjevi			7,70	1,46	1,74	1,66	1,50
(ii) Birokratski troškovi			7,38	5,26	3,75	3,75	3,75
(iii) Pokretanje biznisa			5,73	6,56	6,61	6,62	7,28
(iv) Dodatna plaćanja/mito/favoriziranje			5,73	6,28	4,69	4,55	4,06
(v) Restrikcije licenciranja				5,65	4,93	4,94	5,00
(vi) Troškovi ispunjavanja poreznih obaveza				0,00	0,00	0,00	0,00

Brunej

	1980	1990	2000	2005	2010	2012	2013
	Rejting (Rang)	Rejting (Rang)	Rejting (Rang)	Rejting (Rang)	Rejting (Rang)	Rejting (Rang)	Rejting (Rang)
Zbirni rejting (Rang)					7,17 (60)	7,18 (61)	7,18 (62)
	Rejting (Iznos)	Rejting (Iznos)	Rejting (Iznos)	Rejting (Iznos)	Rejting (Iznos)	Rejting (Iznos)	Rejting (Iznos)
1. oblast: Veličina vlade					5,00	5,00	5,00
A. Vladina/državna potrošnja					0,00 (49,20)	0,00 (45,80)	0,00 (45,10)
B. Transferi i subvencije							
C. Vladina/državna preduzeća i investicije							
D. Najviša marginalna porezna stopa					10,00	10,00	10,00
(i) Najviša marginalna stopa poreza na dohodak					10,00 (0)	10,00 (0)	10,00 (0)
(ii) Najviša marg. stopa poreza na dohodak i i platu					10,00 (8)	10,00 (7)	10,00 (7)
2. oblast: Pravni sistem i vlasnička prava					6,52	6,60	6,60
A. Neovisnost pravosuđa					6,28	6,73	6,73
B. Nepriistrasnost sudova					5,28	5,23	5,23
C. Zaštita vlasničkih prava					6,06	5,97	5,97
D. Vojna uplitanja u vladavinu prava i politike					8,33	8,33	8,33
E. Integritet pravnog sistema					8,33	8,33	8,33
F. Pravna izvršenja ugovora					4,17	4,17	4,17
G. Regulatorne restrikcije na prodaju nekretnine					4,80	4,80	4,80
H. Pouzdanost policije					7,01	7,20	7,20
I. Troškovi kriminalnog poslovanja					8,38	8,61	8,61
3. oblast: Čvrstoća valute					8,31	8,17	8,18
A. Rast novčane mase					8,86 (-5,68)	9,11 (-4,46)	8,80 (-5,98)
B. Standardna devijacija inflacije					4,45 (13,87)	3,67 (15,82)	3,99 (15,02)
C. Inflacija: Posljednja godina					9,93 (0,36)	9,91 (0,46)	9,92 (0,38)
D. Sloboda posjedovanja deviznih računa					10,00	10,00	10,00
4. oblast: Sloboda na međ. trgovinu					7,73	7,64	7,58
A. Carinske tarife					8,70	8,66	8,66
(i) Prihodi od car. tarifa (% od međun.trg.)							
(ii) Prosječna carinska stopa					9,50 (2,50)	9,50 (2,50)	9,50 (2,50)
(iii) Standardna devijacija carinskih stopa					7,89 (5,28)	7,82 (5,45)	7,82 (5,45)
B. Regulatorne trgovinske barijere					6,87	6,57	6,57
(i) Ne-carinske trgovinske barijere					6,11	5,51	5,51
(ii) Troškovi ispunjavanja obaveza pri uvozu i izvozu					7,63	7,63	7,63
C. Stope razmjene na crnom tržištu					10,00	10,00	10,00
D. Kontrola kretanja kapitala i ljudi					5,34	5,34	5,11
(i) Strano vlasništvo/restrikcije za investiranje					5,89	5,89	5,89
(ii) Kontrola kapitala					6,15	6,15	6,15
(iii) Sloboda posjete za strance					3,98	3,98	3,27
5. oblast: Regulacije					8,32	8,50	8,56
A. Regulacija tržišta kredita					9,30	9,53	9,68
(i) Vlasništvo (posjedovanje) banaka							
(ii) Krediti privatnog sektora					9,60	9,07	9,36
(iii) Kontrola kam. stopa/negativne realne kam. stope					9,00	10,00	10,00
B. Regulacija tržišta rada					9,01	8,86	8,86
(i) Regulacija zapošljavanja i minimalne plate					10,00	10,00	10,00
(ii) Regulacija zapošljavanja i otpuštanja					6,07	5,19	5,19
(iii) Centralizirano kolektivno pregovaranje					7,98	7,97	7,97
(iv) Regulacija radnog vremena					10,00	10,00	10,00
(v) Mandatni trošak otpuštanja radnika					10,00	10,00	10,00
(vi) Mandatno regrutovanje					10,00	10,00	10,00
C. Poslovne regulacije					6,64	7,10	7,13
(i) Administrativni zahtjevi					4,60	5,45	5,45
(ii) Birokratski troškovi					4,60	4,60	4,60
(iii) Pokretanje biznisa					6,64	6,66	6,66
(iv) Dodatna plaćanja/mito/favoriziranje					6,82	7,62	7,62
(v) Restrikcije licenciranja					8,25	9,36	9,48
(vi) Troškovi ispunjavanja poreznih obaveza					8,92	8,92	8,96

Bugarska

	1980	1990	2000	2005	2010	2012	2013
	Rejting (Rang)	Rejting (Rang)	Rejting (Rang)	Rejting (Rang)	Rejting (Rang)	Rejting (Rang)	Rejting (Rang)
Zbirni rejting (Rang)		4,17 (99)	5,37 (108)	6,95 (67)	7,32 (42)	7,38 (39)	7,33 (42)
	Rejting (Iznos)	Rejting (Iznos)	Rejting (Iznos)	Rejting (Iznos)	Rejting (Iznos)	Rejting (Iznos)	Rejting (Iznos)
1. oblast: Veličina vlade		2,54	4,51	6,30	6,46	6,99	6,88
A. Vladina/državna potrošnja	9,04 (9,26)	4,91 (23,31)	5,24 (22,20)	5,60 (20,96)	5,73 (20,53)	6,03 (19,50)	5,62 (20,90)
B. Transferi i subvencije		2,72 (27,20)	5,81 (15,90)	5,60 (16,63)	5,61 (16,63)	5,41 (17,34)	5,41 (17,34)
C. Vladina/državna preduzeća i investicije		0,00 (96,40)	4,00 (38,95)	8,00 (19,02)	7,00 (22,68)	8,00 (15,41)	8,00 (15,41)
D. Najviša marginalna porezna stopa			3,00	6,00	7,50	8,50	8,50
(i) Najviša marginalna stopa poreza na dohodak			5,00 (38)	9,00 (24)	10,00 (10)	10,00 (10)	10,00 (10)
(ii) Najviša marg. stopa poreza na dohodak i i platu			1,00 (56)	3,00 (50)	5,00 (38)	7,00 (34)	7,00 (34)
2. oblast: Pravni sistem i vlasnička prava		7,25	5,41	4,98	4,99	4,98	4,93
A. Neovisnost pravosuđa			4,18	2,51	3,23	2,67	2,22
B. Nepristrasnost sudova			4,51	2,55	2,91	3,04	2,70
C. Zaštita vlasničkih prava			3,35	4,58	3,82	4,23	4,11
D. Vojna uplitanja u vladavinu prava i politike			8,33	8,33	8,33	8,33	8,33
E. Integritet pravnog sistema			6,67	6,67	4,17	4,17	4,17
F. Pravna izvršenja ugovora				4,77	4,77	4,77	4,77
G. Regulatorne restrikcije na prodaju nekretnine				8,88	8,73	8,78	8,86
H. Pouzdanost policije				2,90	3,99	3,97	3,78
I. Troškovi kriminalnog poslovanja				3,64	4,94	4,85	5,43
3. oblast: Čvrstoća valute		4,45	3,23	8,89	9,51	9,47	9,43
A. Rast novčane mase		7,38 (13,10)	0,00 (76,68)	7,29 (13,53)	9,89 (-0,57)	9,93 (0,37)	8,76 (6,18)
B. Standardna devijacija inflacije		5,64 (10,90)	0,00 (409,71)	9,28 (1,80)	8,64 (3,39)	8,54 (3,65)	9,12 (2,19)
C. Inflacija: Posljednja godina		4,76 (26,19)	7,94 (10,32)	8,99 (5,04)	9,51 (2,44)	9,41 (2,95)	9,82 (0,89)
D. Sloboda posjedovanja deviznih računa	0,00	0,00	5,00	10,00	10,00	10,00	10,00
4. oblast: Sloboda na međ. trgovinu		2,81	7,33	7,22	7,94	7,57	7,62
A. Carinske tarife		8,43	7,85	7,75	9,15	8,21	8,25
(i) Prihodi od car. tarifa (% od međun.trg.)		9,13 (1,30)	9,53 (0,71)	9,59 (0,62)	9,63 (0,55)	9,63 (0,55)	9,64 (0,54)
(ii) Prosječna carinska stopa		7,72 (11,40)	9,53 (0,71)	7,86 (10,70)	8,98 (5,10)	8,90 (5,50)	8,90 (5,50)
(iii) Standardna devijacija carinskih stopa			6,76 (8,11)	5,80 (10,50)	8,84 (2,91)	6,11 (9,74)	6,22 (9,46)
B. Regulatorne trgovinske barijere			6,42	5,72	6,29	6,03	6,39
(i) Ne-carinske trgovinske barijere			4,35	5,02	5,23	4,63	5,19
(ii) Troškovi ispunjavanja obaveza pri uvozu i izvozu			8,50	6,42	7,34	7,43	7,59
C. Stope razmjene na crnom tržištu	0,00	0,00	10,00	10,00	10,00	10,00	10,00
D. Kontrola kretanja kapitala i ljudi	0,00	0,00	5,04	5,41	6,33	6,02	5,86
(i) Strano vlasništvo/restrikcije za investiranje			7,01	5,21	4,89	4,72	4,86
(ii) Kontrola kapitala	0,00	0,00	3,08	4,62	7,69	6,92	6,92
(iii) Sloboda posjete za strance				6,40	6,42	6,42	5,79
5. oblast: Regulacije		3,80	6,37	7,33	7,68	7,92	7,80
A. Regulacija tržišta kredita	0,00	3,52	8,91	10,00	9,47	9,88	9,73
(i) Vlasništvo (posjedovanje) banaka	0,00	0,00	8,00	10,00	10,00	10,00	10,00
(ii) Krediti privatnog sektora		6,55	9,72	10,00	8,41	9,63	9,19
(iii) Kontrola kam. stopa/negativne realne kam. stope		4,00	9,00	10,00	10,00	10,00	10,00
B. Regulacija tržišta rada			4,92	6,43	7,68	7,68	7,39
(i) Regulacija zapošljavanja i minimalne plate			2,57	8,30	6,67	6,67	5,57
(ii) Regulacija zapošljavanja i otpuštanja			4,33	4,50	5,23	4,99	4,26
(iii) Centralizirano kolektivno pregovaranje			7,87	7,62	6,95	7,15	7,28
(iv) Regulacija radnog vremena			6,85	6,00	8,00	8,00	8,00
(v) Mandatni trošak otpuštanja radnika				9,17	9,25	9,25	9,25
(vi) Mandatno regrutovanje	0,00	0,00	3,00	3,00	10,00	10,00	10,00
C. Poslovne regulacije			5,29	5,57	5,89	6,21	6,28
(i) Administrativni zahtjevi			6,10	2,75	3,42	3,43	3,44
(ii) Birokratski troškovi			5,95	3,38	5,89	5,89	5,89
(iii) Pokretanje biznisa			2,53	8,68	9,41	9,41	9,42
(iv) Dodatna plaćanja/mito/favoriziranje			6,57	7,42	3,87	4,77	4,90
(v) Restrikcije licenciranja				8,09	8,39	8,82	9,12
(vi) Troškovi ispunjavanja poreznih obaveza				3,10	4,40	4,91	4,91

Burkina Faso

	1980	1990	2000	2005	2010	2012	2013
	Rejting (Rang)	Rejting (Rang)	Rejting (Rang)	Rejting (Rang)	Rejting (Rang)	Rejting (Rang)	Rejting (Rang)
Zbirni rejting (Rang)				5,85 (121)	5,93 (133)	5,83 (136)	6,10 (131)
	Rejting (Iznos)	Rejting (Iznos)	Rejting (Iznos)	Rejting (Iznos)	Rejting (Iznos)	Rejting (Iznos)	Rejting (Iznos)
1. oblast: Veličina vlade				5,69	4,82	5,10	5,69
A. Vladina/državna potrošnja				5,10 (22,66)	4,50 (24,70)	4,38 (25,10)	4,26 (25,50)
B. Transferi i subvencije				9,97 (0,60)	9,96 (0,66)	10,00 (0,24)	10,00 (0,24)
C. Vladina/državna preduzeća i investicije			2,00 (41,40)	2,00 (46,87)	0,00 (54,20)	2,00 (42,40)	2,00 (44,90)
D. Najviša marginalna porezna stopa						4,00	6,50
(i) Najviša marginalna stopa poreza na dohodak						4,00 (45)	8,00 (28)
(ii) Najviša marg. stopa poreza na dohodak i i platu							5,00 (40)
2. oblast: Pravni sistem i vlasnička prava				4,17	4,33	3,98	3,93
A. Neovisnost pravosuđa				3,37	2,58	1,83	1,85
B. Nepristrasnost sudova				3,67	3,58	3,60	3,59
C. Zaštita vlasničkih prava				5,74	5,49	4,45	4,16
D. Vojna uplitanja u vladavinu prava i politike				5,00	4,17	4,17	4,17
E. Integritet pravnog sistema				5,83	5,83	5,00	5,00
F. Pravna izvršenja ugovora				2,10	2,14	2,14	2,14
G. Regulatorne restrikcije na prodaju nekretnine				1,56	4,68	4,69	4,69
H. Pouzdanost policije				5,00	4,40	5,11	5,08
I. Troškovi kriminalnog poslovanja				5,27	6,12	4,86	4,68
3. oblast: Čvrstoća valute				6,84	6,87	6,70	6,98
A. Rast novčane mase				9,55 (2,23)	8,41 (7,96)	8,40 (7,99)	9,00 (5,01)
B. Standardna devijacija inflacije				9,11 (2,23)	9,24 (1,91)	9,17 (2,07)	9,02 (2,45)
C. Inflacija: Posljednja godina				8,72 (6,42)	9,85 (-0,76)	9,24 (3,82)	9,89 (0,54)
D. Sloboda posjedovanja deviznih računa				0,00	0,00	0,00	0,00
4. oblast: Sloboda na međ. trgovinu				6,20	6,06	6,00	6,46
A. Carinske tarife				7,05	7,18	7,33	7,33
(i) Prihodi od car. tarifa (% od međun.trg.)				6,52 (5,22)	6,63 (5,06)	7,07 (4,39)	7,07 (4,39)
(ii) Prosječna carinska stopa				7,38 (13,10)	7,62 (11,90)	7,62 (11,90)	7,62 (11,90)
(iii) Standardna devijacija carinskih stopa				7,26 (6,84)	7,29 (6,78)	7,29 (6,78)	7,29 (6,78)
B. Regulatorne trgovinske barijere				5,03	4,80	4,55	4,58
(i) Ne-carinske trgovinske barijere				7,04	5,93	5,43	5,49
(ii) Troškovi ispunjavanja obaveza pri uvozu i izvozu				3,02	3,67	3,67	3,67
C. Stope razmjene na crnom tržištu				10,00	10,00	10,00	10,00
D. Kontrola kretanja kapitala i ljudi				2,72	2,28	2,13	3,93
(i) Strano vlasništvo/restrikcije za investiranje				7,40	6,06	5,62	5,57
(ii) Kontrola kapitala				0,77	0,77	0,77	0,77
(iii) Sloboda posjete za strance				0,00	0,00	0,00	5,45
5. oblast: Regulacije				6,34	7,56	7,37	7,45
A. Regulacija tržišta kredita				7,83	8,64	8,57	8,68
(i) Vlasništvo (posjedovanje) banaka				10,00	10,00	10,00	10,00
(ii) Krediti privatnog sektora				5,49	7,93	7,71	8,03
(iii) Kontrola kam. stopa/negativne realne kam. stope				8,00	8,00	8,00	8,00
B. Regulacija tržišta rada				5,89	7,76	7,24	7,34
(i) Regulacija zapošljavanja i minimalne plate				1,70	7,77	7,77	7,77
(ii) Regulacija zapošljavanja i otpuštanja				4,82	5,94	4,77	5,15
(iii) Centralizirano kolektivno pregovaranje				5,99	6,94	6,97	7,19
(iv) Regulacija radnog vremena				6,00	8,00	6,00	6,00
(v) Mandatni trošak otpuštanja radnika				6,85	7,94	7,94	7,94
(vi) Mandatno regrutovanje				10,00	10,00	10,00	10,00
C. Poslovne regulacije				5,30	6,28	6,30	6,34
(i) Administrativni zahtjevi				4,29	4,23	4,53	4,33
(ii) Birokratski troškovi				4,09	6,40	6,40	6,40
(iii) Pokretanje biznisa				6,06	7,86	8,11	8,10
(iv) Dodatna plaćanja/mito/favoriziranje				5,04	3,51	3,07	3,14
(v) Restrikcije licenciranja				5,35	8,70	8,73	9,08
(vi) Troškovi ispunjavanja poreznih obaveza				6,97	6,97	6,97	6,97

Burundi

	1980	1990	2000	2005	2010	2012	2013
	Rejting (Rang)	Rejting (Rang)	Rejting (Rang)	Rejting (Rang)	Rejting (Rang)	Rejting (Rang)	Rejting (Rang)
Zbirni rejting (Rang)	3,99 (86)	4,72 (89)	4,73 (116)	5,10 (133)	5,26 (147)	5,21 (147)	5,85 (138)
	Rejting (Iznos)	Rejting (Iznos)	Rejting (Iznos)	Rejting (Iznos)	Rejting (Iznos)	Rejting (Iznos)	Rejting (Iznos)
1. oblast: Veličina vlade	4,53	4,37	5,80	4,98	4,41	4,24	4,36
A. Vladina/državna potrošnja	9,07 (9,16)	8,75 (10,27)	7,96 (12,92)	5,52 (21,24)	3,50 (28,10)	4,65 (24,20)	5,15 (22,50)
B. Transferi i subvencije			9,43 (2,60)	9,43 (2,60)	9,73 (1,51)	9,31 (3,04)	9,31 (3,04)
C. Vladina/državna preduzeća i investicije	0,00 (91,90)	0,00 (82,20)	0,00 (87,30)	0,00 (53,81)	0,00 (72,30)	2,00 (47,20)	2,00 (47,20)
D. Najviša marginalna porezna stopa						1,00	1,00
(i) Najviša marginalna stopa poreza na dohodak						1,00 (60)	1,00 (60)
(ii) Najviša marg. stopa poreza na dohodak i i platu							1,00 (60)
2. oblast: Pravni sistem i vlasnička prava	4,67	4,42	2,93	2,99	2,98	3,22	3,41
A. Neovisnost pravosuđa				1,40	1,14	1,11	1,05
B. Nepristrasnost sudova			3,67	2,53	2,64	2,53	3,19
C. Zaštita vlasničkih prava				3,31	2,84	2,78	2,93
D. Vojna uplitanja u vladavinu prava i politike			2,20	1,90	2,20	1,80	2,90
E. Integritet pravnog sistema							
F. Pravna izvršenja ugovora				3,91	2,65	2,65	2,65
G. Regulatorne restrikcije na prodaju nekretnine				3,22	6,38	8,46	8,51
H. Pouzdanost policije				3,70	1,99	1,82	1,93
I. Troškovi kriminalnog poslovanja				3,92	4,01	4,60	4,15
3. oblast: Čvrstoća valute	5,56	6,50	6,19	6,71	7,01	7,03	7,94
A. Rast novčane mase	7,91 (10,45)	9,97 (0,15)	7,67 (11,66)	6,83 (15,85)	7,48 (12,61)	8,67 (6,65)	8,82 (5,89)
B. Standardna devijacija inflacije	7,60 (5,99)	7,22 (6,94)	6,95 (7,62)	7,72 (5,69)	6,83 (7,93)	8,05 (4,87)	9,53 (1,18)
C. Inflacija: Posljednja godina	6,72 (16,38)	8,80 (5,99)	5,14 (24,31)	7,30 (13,52)	8,72 (6,40)	6,40 (18,01)	8,41 (7,95)
D. Sloboda posjedovanja deviznih računa	0,00	0,00	5,00	5,00	5,00	5,00	5,00
4. oblast: Sloboda na međ. trgovinu	0,33	3,37	4,48	3,73	4,94	5,00	5,94
A. Carinske tarife	0,00	1,30	1,13	4,48	4,64	4,60	4,59
(i) Prihodi od car. tarifa (% od međun.trg.)	0,00 (18,10)	0,00 (22,90)	1,13 (13,31)	1,13 (13,31)	1,13 (13,31)	1,13 (13,31)	1,13 (13,31)
(ii) Prosječna carinska stopa		2,60 (37,00)	1,13 (13,31)	6,08 (19,60)	7,50 (12,50)	7,44 (12,80)	7,44 (12,80)
(iii) Standardna devijacija carinskih stopa				6,24 (9,40)	5,30 (11,75)	5,24 (11,90)	5,19 (12,03)
B. Regulatorne trgovinske barijere				2,96	3,97	4,27	4,45
(i) Ne-carinske trgovinske barijere				4,12	4,08	3,92	4,10
(ii) Troškovi ispunjavanja obaveza pri uvozu i izvozu				1,79	3,86	4,61	4,80
C. Stope razmjene na crnom tržištu	1,00	8,80	10,00	4,88	10,00	10,00	10,00
D. Kontrola kretanja kapitala i ljudi	0,00	0,00	2,31	2,62	1,16	1,12	4,71
(i) Strano vlasništvo/restrikcije za investiranje				5,54	3,49	3,36	3,37
(ii) Kontrola kapitala	0,00	0,00	2,31	2,31	0,00	0,00	0,77
(iii) Sloboda posjete za strance				0,00	0,00	0,00	10,00
5. oblast: Regulacije	4,84	4,96	4,27	7,10	6,96	6,56	7,58
A. Regulacija tržišta kredita	2,94	3,26	1,42	8,79	7,60	6,40	8,33
(i) Vlasništvo (posjedovanje) banaka	2,00	0,00	0,00	8,00	5,00	5,00	5,00
(ii) Krediti privatnog sektora	4,81	5,78	0,25	8,36	7,80	6,19	10,00
(iii) Kontrola kam. stopa/negativne realne kam. stope	2,00	4,00	4,00	10,00	10,00	8,00	10,00
B. Regulacija tržišta rada				7,69	7,79	7,44	7,74
(i) Regulacija zapošljavanja i minimalne plate				10,00	10,00	10,00	10,00
(ii) Regulacija zapošljavanja i otpuštanja				5,75	4,77	3,99	3,79
(iii) Centralizirano kolektivno pregovaranje				8,07	8,24	6,90	6,90
(iv) Regulacija radnog vremena				4,70	6,00	6,00	8,00
(v) Mandatni trošak otpuštanja radnika				7,59	7,76	7,76	7,76
(vi) Mandatno regrutovanje	10,00	10,00	10,00	10,00	10,00	10,00	10,00
C. Poslovne regulacije				4,82	5,49	5,84	6,67
(i) Administrativni zahtjevi				2,76	3,82	3,18	3,57
(ii) Birokratski troškovi				4,67	7,58	7,58	7,58
(iii) Pokretanje biznisa				6,64	8,32	9,66	9,70
(iv) Dodatna plaćanja/mito/favoriziranje				3,98	2,60	2,49	2,98
(v) Restrikcije licenciranja				2,46	3,72	5,21	9,29
(vi) Troškovi ispunjavanja poreznih obaveza				8,43	6,93	6,93	6,93

Butan

	1980	1990	2000	2005	2010	2012	2013
	Rejting (Rang)	Rejting (Rang)	Rejting (Rang)	Rejting (Rang)	Rejting (Rang)	Rejting (Rang)	Rejting (Rang)
Zbirni rejting (Rang)							6,86 (87)
	Rejting (Iznos)	Rejting (Iznos)	Rejting (Iznos)	Rejting (Iznos)	Rejting (Iznos)	Rejting (Iznos)	Rejting (Iznos)
1. oblast: Veličina vlade							6,63
A. Vladina/državna potrošnja							4,88 (23,40)
B. Transferi i subvencije							
C. Vladina/državna preduzeća i investicije							6,00 (27,30)
D. Najviša marginalna porezna stopa							9,00
(i) Najviša marginalna stopa poreza na dohodak							9,00 (25)
(ii) Najviša marg. stopa poreza na dohodak i i platu							9,00 (25)
2. oblast: Pravni sistem i vlasnička prava							6,63
A. Neovisnost pravosuđa							6,35
B. Nepriistrasnost sudova							4,40
C. Zaštita vlasničkih prava							5,62
D. Vojna uplitanja u vladavinu prava i politike							8,40
E. Integritet pravnog sistema							
F. Pravna izvršenja ugovora							7,37
G. Regulatorne restrikcije na prodaju nekretnine							6,62
H. Pouzdanost policije							6,56
I. Troškovi kriminalnog poslovanja							7,70
3. oblast: Čvrstoća valute							6,86
A. Rast novčane mase							9,67 (1,63)
B. Standardna devijacija inflacije							9,18 (2,05)
C. Inflacija: Posljednja godina							8,60 (7,01)
D. Sloboda posjedovanja deviznih računa							0,00
4. oblast: Sloboda na međ. trgovinu							6,54
A. Carinske tarife							9,79
(i) Prihodi od car. tarifa (% od međun.trg.)							9,79 (0,31)
(ii) Prosječna carinska stopa							
(iii) Standardna devijacija carinskih stopa							
B. Regulatorne trgovinske barijere							4,96
(i) Ne-carinske trgovinske barijere							5,25
(ii) Troškovi ispunjavanja obaveza pri uvozu i izvozu							4,67
C. Stope razmjene na crnom tržištu							10,00
D. Kontrola kretanja kapitala i ljudi							1,42
(i) Strano vlasništvo/restrikcije za investiranje							4,02
(ii) Kontrola kapitala							0,00
(iii) Sloboda posjete za strance							0,25
5. oblast: Regulacije							7,65
A. Regulacija tržišta kredita							7,25
(i) Vlasništvo (posjedovanje) banaka							5,00
(ii) Krediti privatnog sektora							8,74
(iii) Kontrola kam. stopa/negativne realne kam. stope							8,00
B. Regulacija tržišta rada							8,64
(i) Regulacija zapošljavanja i minimalne plate							10,00
(ii) Regulacija zapošljavanja i otpuštanja							4,89
(iii) Centralizirano kolektivno pregovaranje							6,94
(iv) Regulacija radnog vremena							10,00
(v) Mandatni trošak otpuštanja radnika							10,00
(vi) Mandatno regrutovanje							10,00
C. Poslovne regulacije							7,07
(i) Administrativni zahtjevi							4,44
(ii) Birokratski troškovi							
(iii) Pokretanje biznisa							9,41
(iv) Dodatna plaćanja/mito/favoriziranje							6,08
(v) Restrikcije licenciranja							8,47
(vi) Troškovi ispunjavanja poreznih obaveza							6,93

Crna Gora

	1980	1990	2000	2005	2010	2012	2013
	Rejting (Rang)	Rejting (Rang)	Rejting (Rang)	Rejting (Rang)	Rejting (Rang)	Rejting (Rang)	Rejting (Rang)
Zbirni rejting (Rang)				6,37 (96)	7,33 (40)	7,24 (53)	7,18 (62)
	Rejting (Iznos)	Rejting (Iznos)	Rejting (Iznos)	Rejting (Iznos)	Rejting (Iznos)	Rejting (Iznos)	Rejting (Iznos)
1. oblast: Veličina vlade				5,60	6,25	6,90	7,17
A. Vladina/državna potrošnja				3,81 (27,03)	5,24 (22,20)	6,21 (18,90)	6,00 (19,60)
B. Transferi i subvencije							
C. Vladina/državna preduzeća i investicije				6,00 (25,80)	6,00 (26,30)	7,00 (23,60)	8,00 (19,00)
D. Najviša marginalna porezna stopa				7,00	7,50	7,50	7,50
(i) Najviša marginalna stopa poreza na dohodak				9,00 (23)	10,00 (14)	10,00 (10)	10,00 (10)
(ii) Najviša marg. stopa poreza na dohodak i i platu					5,00 (40)	5,00 (40)	5,00 (40)
2. oblast: Pravni sistem i vlasnička prava				5,56	6,47	5,94	5,63
A. Neovisnost pravosuđa				3,50	5,28	4,40	3,95
B. Nepriistrasnost sudova				3,50	5,41	4,51	4,11
C. Zaštita vlasničkih prava				4,50	6,20	5,37	5,17
D. Vojna uplitanja u vladavinu prava i politike				10,00	7,70	7,80	7,60
E. Integritet pravnog sistema							
F. Pravna izvršenja ugovora				4,80	4,80	4,80	4,80
G. Regulatorne restrikcije na prodaju nekretnine				7,72	7,64	7,66	7,68
H. Pouzdanost policije				4,49	6,52	6,09	5,54
I. Troškovi kriminalnog poslovanja				5,96	8,20	6,93	6,20
3. oblast: Čvrstoća valute				7,13	8,32	8,03	8,51
A. Rast novčane mase					9,94 (-0,29)	9,43 (-2,84)	9,70 (1,49)
B. Standardna devijacija inflacije				7,24 (6,90)	8,48 (3,81)	8,50 (3,75)	9,77 (0,59)
C. Inflacija: Posljednja godina				9,14 (4,32)	9,87 (0,65)	9,17 (4,15)	9,56 (2,21)
D. Sloboda posjedovanja deviznih računa				5,00	5,00	5,00	5,00
4. oblast: Sloboda na međ. trgovinu				7,20	7,88	7,73	7,80
A. Carinske tarife				7,51	8,13	8,18	8,13
(i) Prihodi od car. tarifa (% od međun.trg.)				7,80 (3,30)	7,80 (3,30)	7,80 (3,30)	7,80 (3,30)
(ii) Prosečna carinska stopa				8,68 (6,60)	9,02 (4,90)	9,14 (4,30)	9,14 (4,30)
(iii) Standardna devijacija carinskih stopa				6,05 (9,90)	7,57 (6,08)	7,61 (5,98)	7,45 (6,36)
B. Regulatorne trgovinske barijere				6,31	7,23	6,77	6,81
(i) Ne-carinske trgovinske barijere				4,50	6,35	5,42	5,51
(ii) Troškovi ispunjavanja obaveza pri uvozu i izvozu				8,12	8,12	8,12	8,12
C. Stope razmjene na crnom tržištu				10,00	10,00	10,00	10,00
D. Kontrola kretanja kapitala i ljudi				5,00	6,15	5,97	6,26
(i) Strano vlasništvo/restrikcije za investiranje					6,55	6,01	5,74
(ii) Kontrola kapitala					6,92	6,92	6,92
(iii) Sloboda posjete za strance				5,00	4,98	4,98	6,12
5. oblast: Regulacije				6,38	7,75	7,62	6,81
A. Regulacija tržišta kredita				9,45	9,78	9,61	6,67
(i) Vlasništvo (posjedovanje) banaka				10,00	10,00	10,00	10,00
(ii) Krediti privatnog sektora				8,34	9,34	8,83	0,00
(iii) Kontrola kam. stopa/negativne realne kam. stope				10,00	10,00	10,00	10,00
B. Regulacija tržišta rada				4,76	7,66	7,16	7,34
(i) Regulacija zapošljavanja i minimalne plate				6,70	8,90	5,57	6,67
(ii) Regulacija zapošljavanja i otpuštanja				2,00	5,21	5,08	4,98
(iii) Centralizirano kolektivno pregovaranje				2,50	6,35	6,53	6,63
(iv) Regulacija radnog vremena				8,00	10,00	8,00	8,00
(v) Mandatni trošak otpuštanja radnika				6,38	5,51	7,76	7,76
(vi) Mandatno regrutovanje				3,00	10,00	10,00	10,00
C. Poslovne regulacije				4,92	5,81	6,09	6,41
(i) Administrativni zahtjevi				4,00	5,06	4,32	4,32
(ii) Birokratski troškovi				3,00	4,81	4,81	4,81
(iii) Pokretanje biznisa				9,16	9,66	9,66	9,66
(iv) Dodatna plaćanja/mito/favoriziranje				3,00	5,62	5,09	4,94
(v) Restrikcije licenciranja				4,55	3,90	6,24	8,32
(vi) Troškovi ispunjavanja poreznih obaveza				5,83	5,83	6,41	6,41

Čad

	1980	1990	2000	2005	2010	2012	2013
	Rejting (Rang)	Rejting (Rang)	Rejting (Rang)	Rejting (Rang)	Rejting (Rang)	Rejting (Rang)	Rejting (Rang)
Zbirni rejting (Rang)		5,22 (67)	5,47 (105)	5,22 (132)	5,55 (140)	4,85 (151)	5,13 (154)
	Rejting (Iznos)	Rejting (Iznos)	Rejting (Iznos)	Rejting (Iznos)	Rejting (Iznos)	Rejting (Iznos)	Rejting (Iznos)
1. oblast: Veličina vlade		6,19	6,45	7,87	8,13	5,51	5,96
A. Vladina/državna potrošnja	4,12 (26,00)	8,66 (10,54)	9,44 (7,90)	9,71 (7,00)	8,46 (11,24)	9,12 (9,00)	8,91 (9,70)
B. Transferi i subvencije		9,89 (0,90)	9,92 (0,80)	9,92 (0,80)	9,92 (0,80)	9,92 (0,80)	9,92 (0,80)
C. Vladina/državna preduzeća i investicije		0,00 (94,00)	0,00 (50,00)	4,00 (36,80)	6,00 (29,40)	2,00 (40,10)	4,00 (37,10)
D. Najviša marginalna porezna stopa						1,00	1,00
(i) Najviša marginalna stopa poreza na dohodak						1,00 (60)	1,00 (60)
(ii) Najviša marg. stopa poreza na dohodak i i platu						1,00 (60)	1,00 (60)
2. oblast: Pravni sistem i vlasnička prava	4,67	4,42	4,25	2,19	3,08	2,72	2,81
A. Neovisnost pravosuđa				1,28	2,67	1,71	1,97
B. Nepriistrasnost sudova			4,04	1,97	3,18	2,15	2,05
C. Zaštita vlasničkih prava				2,66	2,61	2,38	2,52
D. Vojna uplitanja u vladavinu prava i politike			4,70	2,80	2,20	3,50	3,40
E. Integritet pravnog sistema			4,00				
F. Pravna izvršenja ugovora				0,30	2,22	2,22	2,22
G. Regulatorne restrikcije na prodaju nekretnine				4,17	4,17	4,17	4,17
H. Pouzdanost policije				2,22	2,74	2,18	2,75
I. Troškovi kriminalnog poslovanja				2,15	4,83	3,45	3,37
3. oblast: Čvrstoća valute	6,61	5,68	6,64	6,03	6,30	5,60	6,17
A. Rast novčane mase	8,40 (7,98)	8,81 (-5,93)	9,67 (-1,66)	9,52 (2,40)	9,44 (2,82)	9,00 (5,01)	8,16 (9,21)
B. Standardna devijacija inflacije	9,76 (0,59)	6,19 (9,53)	7,65 (5,87)	6,17 (9,56)	6,17 (9,58)	6,22 (9,44)	6,56 (8,60)
C. Inflacija: Posljednja godina	8,25 (8,73)	7,72 (11,41)	9,24 (3,82)	8,42 (7,89)	9,58 (-2,08)	7,20 (14,02)	9,97 (0,15)
D. Sloboda posjedovanja deviznih računa	0,00	0,00	0,00	0,00	0,00	0,00	0,00
4. oblast: Sloboda na međ. trgovinu		5,53	5,41	4,96	5,03	4,99	5,05
A. Carinske tarife		7,40	6,24	6,44	6,31	6,33	6,29
(i) Prihodi od car. tarifa (% od međun.trg.)		7,40 (3,90)					
(ii) Prosječna carinska stopa				6,56 (17,20)	6,42 (17,90)	6,44 (17,80)	6,40 (18,00)
(iii) Standardna devijacija carinskih stopa			5,64 (10,90)	6,33 (9,18)	6,21 (9,49)	6,23 (9,43)	6,18 (9,54)
B. Regulatorne trgovinske barijere				1,82	2,05	1,77	1,81
(i) Ne-carinske trgovinske barijere				3,64	4,09	3,53	3,62
(ii) Troškovi ispunjavanja obaveza pri uvozu i izvozu				0,00	0,00	0,00	0,00
C. Stope razmjene na crnom tržištu	9,60	9,20	10,00	10,00	10,00	10,00	10,00
D. Kontrola kretanja kapitala i ljudi	0,00	0,00	0,00	1,57	1,77	1,85	2,10
(i) Strano vlasništvo/restrikcije za investiranje				4,70	3,76	4,01	3,69
(ii) Kontrola kapitala	0,00	0,00	0,00	0,00	1,54	1,54	1,54
(iii) Sloboda posjete za strance				0,00	0,00	0,00	1,09
5. oblast: Regulacije		4,27	4,62	5,03	5,21	5,41	5,68
A. Regulacija tržišta kredita	2,00	4,76	4,68	5,68	6,03	6,52	6,56
(i) Vlasništvo (posjedovanje) banaka	2,00	0,00	0,00	2,00	2,00	2,00	2,00
(ii) Krediti privatnog sektora		6,29	6,04	6,03	7,10	8,57	8,68
(iii) Kontrola kam. stopa/negativne realne kam. stope		8,00	8,00	9,00	9,00	9,00	9,00
B. Regulacija tržišta rada				5,95	5,99	5,91	5,94
(i) Regulacija zapošljavanja i minimalne plate				6,10	5,00	5,00	6,10
(ii) Regulacija zapošljavanja i otpuštanja				4,26	5,23	4,60	3,87
(iii) Centralizirano kolektivno pregovaranje				7,70	6,78	6,90	6,75
(iv) Regulacija radnog vremena				8,00	8,00	8,00	8,00
(v) Mandatni trošak otpuštanja radnika				6,66	7,94	7,94	7,94
(vi) Mandatno regrutovanje	10,00	0,00	3,00	3,00	3,00	3,00	3,00
C. Poslovne regulacije				3,47	3,61	3,79	4,55
(i) Administrativni zahtjevi				2,35	2,70	3,41	3,15
(ii) Birokratski troškovi				3,13	6,97	6,97	6,97
(iii) Pokretanje biznisa				3,87	4,57	5,23	5,68
(iv) Dodatna plaćanja/mito/favoriziranje				3,69	2,24	1,94	2,17
(v) Restrikcije licenciranja				5,97	3,41	3,41	7,53
(vi) Troškovi ispunjavanja poreznih obaveza				1,79	1,79	1,79	1,79

Češka

	1980	1990	2000	2005	2010	2012	2013
	Rejting (Rang)	Rejting (Rang)	Rejting (Rang)	Rejting (Rang)	Rejting (Rang)	Rejting (Rang)	Rejting (Rang)
Zbirni rejting (Rang)			6,54 (67)	7,00 (64)	7,19 (59)	7,38 (39)	7,33 (42)
	Rejting (Iznos)	Rejting (Iznos)	Rejting (Iznos)	Rejting (Iznos)	Rejting (Iznos)	Rejting (Iznos)	Rejting (Iznos)
1. oblast: Veličina vlade			3,13	4,45	5,21	5,74	5,78
A. Vladina/državna potrošnja			3,02 (29,73)	2,64 (31,03)	2,93 (30,04)	3,26 (28,90)	3,41 (28,40)
B. Transferi i subvencije		0,00 (37,20)	2,35 (28,56)	3,17 (25,58)	2,91 (26,52)	2,69 (27,32)	2,69 (27,32)
C. Vladina/državna preduzeća i investicije			10,00 (13,64)	8,00 (17,46)	8,00 (17,56)	10,00 (14,81)	10,00 (13,82)
D. Najviša marginalna porezna stopa			4,00	4,00	7,00	7,00	7,00
(i) Najviša marginalna stopa poreza na dohodak			7,00 (32)	7,00 (32)	10,00 (15)	10,00 (15)	9,00 (22)
(ii) Najviša marg. stopa poreza na dohodak i i platu			1,00 (56)	1,00 (58)	4,00 (45)	4,00 (45)	5,00 (45)
2. oblast: Pravni sistem i vlasnička prava		7,25	6,89	6,04	6,16	6,06	6,11
A. Neovisnost pravosuđa			6,01	4,73	4,51	4,65	4,78
B. Nepristrasnost sudova			4,51	4,12	3,16	3,13	3,31
C. Zaštita vlasničkih prava			5,58	6,00	5,14	4,81	5,01
D. Vojna uplitanja u vladavinu prava i politike			10,00	10,00	10,00	10,00	10,00
E. Integritet pravnog sistema			8,33	8,33	8,33	8,33	8,33
F. Pravna izvršenja ugovora				3,54	3,85	3,85	3,85
G. Regulatorne restrikcije na prodaju nekretnine				6,69	8,54	8,23	8,23
H. Pouzdanost policije				4,67	4,38	4,82	5,11
I. Troškovi kriminalnog poslovanja				6,30	7,50	6,68	6,39
3. oblast: Čvrstoća valute			8,13	9,05	9,45	9,44	9,49
A. Rast novčane mase			9,87 (0,65)	7,45 (12,76)	8,80 (6,00)	9,10 (4,48)	8,93 (5,37)
B. Standardna devijacija inflacije			8,43 (3,93)	9,11 (2,23)	9,28 (1,80)	9,32 (1,71)	9,33 (1,68)
C. Inflacija: Posljednja godina			9,22 (3,90)	9,63 (1,85)	9,72 (1,41)	9,34 (3,30)	9,71 (1,43)
D. Sloboda posjedovanja deviznih računa			5,00	10,00	10,00	10,00	10,00
4. oblast: Sloboda na međ. trgovinu			8,28	8,02	7,79	7,92	7,55
A. Carinske tarife			8,22	8,39	8,34	8,21	8,25
(i) Prihodi od car. tarifa (% od međun.trg.)			9,68 (0,48)	9,59 (0,62)	9,63 (0,55)	9,63 (0,55)	9,64 (0,54)
(ii) Prosečna carinska stopa			9,68 (0,48)	9,46 (2,70)	8,98 (5,10)	8,90 (5,50)	8,90 (5,50)
(iii) Standardna devijacija carinskih stopa			6,28 (9,30)	6,13 (9,67)	6,41 (8,98)	6,11 (9,74)	6,22 (9,46)
B. Regulatorne trgovinske barijere			7,88	7,48	7,39	6,62	6,63
(i) Ne-carinske trgovinske barijere			7,27	7,27	7,29	5,56	5,59
(ii) Troškovi ispunjavanja obaveza pri uvozu i izvozu			8,50	7,70	7,49	7,68	7,68
C. Stope razmjene na crnom tržištu			10,00	10,00	10,00	10,00	10,00
D. Kontrola kretanja kapitala i ljudi	0,00	0,00	7,03	6,22	5,43	6,86	5,33
(i) Strano vlasništvo/restrikcije za investiranje			7,92	8,42	6,80	7,24	7,04
(ii) Kontrola kapitala	0,00	0,00	6,15	3,85	3,08	6,92	3,08
(iii) Sloboda posjete za strance				6,40	6,42	6,42	5,87
5. oblast: Regulacije		3,42	6,25	7,42	7,35	7,76	7,72
A. Regulacija tržišta kredita	0,00	0,00	6,94	9,58	9,32	9,68	9,55
(i) Vlasništvo (posjedovanje) banaka	0,00	0,00	2,00	10,00	10,00	10,00	10,00
(ii) Krediti privatnog sektora			8,83	8,75	7,97	9,05	8,65
(iii) Kontrola kam. stopa/negativne realne kam. stope			10,00	10,00	10,00	10,00	10,00
B. Regulacija tržišta rada			5,22	7,61	7,50	8,08	8,13
(i) Regulacija zapošljavanja i minimalne plate			5,09	6,70	6,67	10,00	10,00
(ii) Regulacija zapošljavanja i otpuštanja		5,62	5,30	3,26	3,59	3,79	3,71
(iii) Centralizirano kolektivno pregovaranje			7,70	7,75	6,97	6,96	7,29
(iv) Regulacija radnog vremena			5,01	10,00	10,00	10,00	10,00
(v) Mandatni trošak otpuštanja radnika				7,96	7,76	7,76	7,76
(vi) Mandatno regrutovanje	0,00	0,00	3,00	10,00	10,00	10,00	10,00
C. Poslovne regulacije			6,59	5,07	5,22	5,50	5,49
(i) Administrativni zahtjevi			7,80	2,22	2,70	2,72	2,59
(ii) Birokratski troškovi			8,10	5,51	2,58	2,58	2,58
(iii) Pokretanje biznisa			5,53	9,02	9,17	9,19	9,31
(iv) Dodatna plaćanja/mito/favoriziranje			4,92	6,56	4,16	4,19	4,48
(v) Restrikcije licenciranja				7,13	8,94	8,94	8,59
(vi) Troškovi ispunjavanja poreznih obaveza				0,00	3,76	5,37	5,37

Čile

	1980	1990	2000	2005	2010	2012	2013
	Rejting (Rang)	Rejting (Rang)	Rejting (Rang)	Rejting (Rang)	Rejting (Rang)	Rejting (Rang)	Rejting (Rang)
Zbirni rejting (Rang)	5,19 (55)	6,75 (28)	7,41 (33)	7,89 (12)	7,91 (8)	7,84 (11)	7,77 (13)
	Rejting (Iznos)	Rejting (Iznos)	Rejting (Iznos)	Rejting (Iznos)	Rejting (Iznos)	Rejting (Iznos)	Rejting (Iznos)
1. oblast: Veličina vlade	5,00	6,51	6,12	7,43	7,91	8,00	7,50
A. Vladina/državna potrošnja	7,36 (14,98)	7,76 (13,62)	7,02 (16,14)	7,13 (15,76)	6,74 (17,10)	7,00 (16,20)	7,00 (16,20)
B. Transferi i subvencije	6,62 (12,90)	7,28 (10,50)	6,48 (13,42)	7,60 (9,32)	7,90 (8,20)	8,01 (7,80)	8,01 (7,80)
C. Vladina/državna preduzeća i investicije	4,00 (32,20)	7,00 (20,50)	6,00 (28,21)	10,00 (8,72)	10,00 (10,61)	10,00 (8,82)	10,00 (8,73)
D. Najviša marginalna porezna stopa	2,00	4,00	5,00	5,00	7,00	7,00	5,00
(i) Najviša marginalna stopa poreza na dohodak	2,00 (58)	4,00 (50)	5,00 (45)	5,00 (40)	7,00 (40)	7,00 (40)	5,00 (40)
(ii) Najviša marg. stopa poreza na dohodak i i platu		4,00 (50)	5,00 (45)	5,00 (40)	7,00 (40)	7,00 (40)	5,00 (40)
2. oblast: Pravni sistem i vlasnička prava	6,43	6,19	6,53	6,74	7,17	7,09	7,01
A. Neovisnost pravosuđa			5,85	4,77	7,45	7,15	7,02
B. Nepriistrasnost sudova			6,51	5,99	6,19	5,88	5,42
C. Zaštita vlasničkih prava			5,27	7,47	6,73	6,84	6,64
D. Vojna uplitanja u vladavinu prava i politike			6,67	6,88	7,50	7,50	7,50
E. Integritet pravnog sistema			8,33	8,33	7,50	7,50	7,50
F. Pravna izvršenja ugovora				5,11	5,11	5,11	5,11
G. Regulatorne restrikcije na prodaju nekretnine				8,99	8,99	9,07	9,07
H. Pouzdanost policije				7,07	8,71	8,61	8,81
I. Troškovi kriminalnog poslovanja				6,04	6,35	6,19	6,05
3. oblast: Čvrstoća valute	2,31	7,65	9,30	9,34	8,94	8,87	9,02
A. Rast novčane mase	0,00 (52,46)	6,52 (17,40)	9,58 (2,08)	8,72 (6,39)	8,37 (8,16)	8,33 (8,35)	8,56 (7,18)
B. Standardna devijacija inflacije	0,00 (80,63)	8,34 (4,15)	8,40 (4,01)	9,23 (1,92)	7,68 (5,79)	7,76 (5,61)	7,86 (5,35)
C. Inflacija: Posljednja godina	4,25 (28,76)	5,75 (21,24)	9,23 (3,84)	9,39 (3,05)	9,72 (1,41)	9,40 (3,01)	9,64 (1,79)
D. Sloboda posjedovanja deviznih računa	5,00	10,00	10,00	10,00	10,00	10,00	10,00
4. oblast: Sloboda na međ. trgovinu	6,50	6,73	7,90	8,45	8,25	8,03	8,11
A. Carinske tarife	8,71	8,18	8,91	9,48	9,47	9,47	9,47
(i) Prihodi od car. tarifa (% od međun.trg.)	8,13 (2,80)	7,53 (3,70)	8,53 (2,20)	9,61 (0,58)	9,77 (0,35)	9,77 (0,35)	9,77 (0,35)
(ii) Prosječna carinska stopa	8,00 (10,00)	7,00 (15,00)	8,53 (2,20)	9,02 (4,90)	8,80 (6,00)	8,80 (6,00)	8,80 (6,00)
(iii) Standardna devijacija carinskih stopa	10,00 (0,00)	10,00 (0,00)	10,00 (0,00)	9,81 (0,48)	9,83 (0,42)	9,83 (0,42)	9,83 (0,42)
B. Regulatorne trgovinske barijere			8,39	7,39	7,78	7,25	7,22
(i) Ne-carinske trgovinske barijere			8,28	7,68	8,40	6,33	6,28
(ii) Troškovi ispunjavanja obaveza pri uvozu i izvozu			8,50	7,09	7,16	8,16	8,16
C. Stope razmjene na crnom tržištu	8,80	10,00	10,00	10,00	10,00	10,00	10,00
D. Kontrola kretanja kapitala i ljudi	2,00	2,00	4,30	6,93	5,76	5,40	5,75
(i) Strano vlasništvo/restrikcije za investiranje			8,61	8,38	7,89	7,58	7,31
(ii) Kontrola kapitala	2,00	2,00	0,00	6,92	3,85	3,08	3,08
(iii) Sloboda posjete za strance				5,50	5,53	5,53	6,88
5. oblast: Regulacije	5,70	6,69	7,21	7,50	7,30	7,22	7,18
A. Regulacija tržišta kredita	7,54	8,43	9,27	9,33	8,94	9,33	9,23
(i) Vlasništvo (posjedovanje) banaka	5,00	8,00	8,00	8,00	8,00	8,00	8,00
(ii) Krediti privatnog sektora	9,63	9,28	9,82	10,00	9,82	10,00	9,68
(iii) Kontrola kam. stopa/negativne realne kam. stope	8,00	8,00	10,00	10,00	9,00	10,00	10,00
B. Regulacija tržišta rada		4,95	4,86	6,04	6,24	5,46	5,46
(i) Regulacija zapošljavanja i minimalne plate			3,36	6,70	6,67	6,67	6,67
(ii) Regulacija zapošljavanja i otpuštanja		6,91	5,57	4,92	3,92	4,96	4,86
(iii) Centralizirano kolektivno pregovaranje		7,93	8,85	8,47	7,57	7,64	7,69
(iv) Regulacija radnog vremena			6,51	10,00	10,00	10,00	10,00
(v) Mandatni trošak otpuštanja radnika				5,18	8,27	2,52	2,52
(vi) Mandatno regrutovanje	3,00	0,00	0,00	1,00	1,00	1,00	1,00
C. Poslovne regulacije			7,50	7,12	6,71	6,86	6,87
(i) Administrativni zahtjevi			7,88	4,66	4,41	5,11	5,05
(ii) Birokratski troškovi			7,93	6,03	3,82	3,82	3,82
(iii) Pokretanje biznisa			5,65	9,03	9,72	9,82	9,82
(iv) Dodatna plaćanja/mito/favoriziranje			8,53	8,40	7,61	7,40	7,36
(v) Restrikcije licenciranja				8,15	8,25	8,26	8,44
(vi) Troškovi ispunjavanja poreznih obaveza				6,46	6,46	6,74	6,74

Danska

	1980	1990	2000	2005	2010	2012	2013
	Rejting (Rang)	Rejting (Rang)	Rejting (Rang)	Rejting (Rang)	Rejting (Rang)	Rejting (Rang)	Rejting (Rang)
Zbirni rejting (Rang)	6,24 (25)	7,16 (16)	7,92 (13)	7,89 (12)	7,70 (16)	7,50 (29)	7,58 (22)
	Rejting (Iznos)	Rejting (Iznos)	Rejting (Iznos)	Rejting (Iznos)	Rejting (Iznos)	Rejting (Iznos)	Rejting (Iznos)
1. oblast: Veličina vlade	3,06	3,17	3,48	3,81	3,73	3,79	3,79
A. Vladina/državna potrošnja	1,76 (34,01)	1,69 (34,25)	1,74 (34,08)	1,55 (34,74)	1,03 (36,50)	1,32 (35,50)	1,35 (35,40)
B. Transferi i subvencije	4,47 (20,80)	3,98 (22,60)	3,67 (23,72)	3,18 (25,54)	3,39 (24,76)	4,32 (21,34)	4,32 (21,34)
C. Vladina/državna preduzeća i investicije	6,00 (25,00)	7,00 (20,30)	10,00 (12,89)	10,00 (12,93)	8,00 (18,14)	7,00 (21,07)	7,00 (20,38)
D. Najviša marginalna porezna stopa	0,00	0,00	1,50	0,50	2,50	2,50	2,50
(i) Najviša marginalna stopa poreza na dohodak	0,00 (66)	0,00 (68)	2,00 (59)	1,00 (59)	3,00 (52)	3,00 (52)	3,00 (52)
(ii) Najviša marg. stopa poreza na dohodak i i platu		0,00 (69)	1,00 (63)	0,00 (63)	2,00 (56)	2,00 (56)	2,00 (56)
2. oblast: Pravni sistem i vlasnička prava	7,18	8,35	9,54	8,99	8,67	7,98	8,09
A. Neovisnost pravosuđa			9,35	8,78	9,26	8,60	9,19
B. Nepristrasnost sudova			9,52	9,25	7,24	5,72	5,57
C. Zaštita vlasničkih prava			8,82	9,34	8,42	7,40	7,83
D. Vojna uplitanja u vladavinu prava i politike			10,00	10,00	10,00	10,00	10,00
E. Integritet pravnog sistema			10,00	10,00	10,00	10,00	10,00
F. Pravna izvršenja ugovora				6,19	5,96	5,96	5,96
G. Regulatorne restrikcije na prodaju nekretnine				9,01	9,50	9,73	9,73
H. Pouzdanost policije				9,17	8,89	8,49	8,40
I. Troškovi kriminalnog poslovanja				9,17	8,73	5,94	6,12
3. oblast: Čvrstoća valute	6,68	9,46	9,71	9,49	9,60	9,61	9,77
A. Rast novčane mase	8,70 (6,51)	8,80 (6,01)	9,75 (1,27)	8,56 (7,20)	9,48 (2,58)	9,63 (1,87)	9,78 (1,09)
B. Standardna devijacija inflacije	9,67 (0,82)	9,72 (0,71)	9,69 (0,76)	9,77 (0,58)	9,36 (1,60)	9,29 (1,77)	9,44 (1,39)
C. Inflacija: Posljednja godina	8,35 (8,23)	9,32 (3,40)	9,42 (2,92)	9,64 (1,81)	9,54 (2,30)	9,52 (2,41)	9,84 (0,78)
D. Sloboda posjedovanja deviznih računa	0,00	10,00	10,00	10,00	10,00	10,00	10,00
4. oblast: Sloboda na međ. trgovinu	7,85	7,83	9,40	8,54	8,38	8,20	8,16
A. Carinske tarife	8,95	8,48	9,18	8,39	8,34	8,21	8,25
(i) Prihodi od car. tarifa (% od međun.trg.)	9,67 (0,50)	9,80 (0,30)	9,78 (0,33)	9,59 (0,62)	9,63 (0,55)	9,63 (0,55)	9,64 (0,54)
(ii) Prosječna carinska stopa	8,24 (8,80)	8,52 (7,40)	9,78 (0,33)	9,46 (2,70)	8,98 (5,10)	8,90 (5,50)	8,90 (5,50)
(iii) Standardna devijacija carinskih stopa		7,12 (7,20)	8,24 (4,40)	6,13 (9,67)	6,41 (8,98)	6,11 (9,74)	6,22 (9,46)
B. Regulatorne trgovinske barijere			9,43	8,39	8,24	7,74	7,63
(i) Ne-carinske trgovinske barijere			9,04	7,35	7,05	6,13	5,90
(ii) Troškovi ispunjavanja obaveza pri uvozu i izvozu			9,83	9,43	9,43	9,35	9,35
C. Stope razmjene na crnom tržištu	9,60	10,00	10,00	10,00	10,00	10,00	10,00
D. Kontrola kretanja kapitala i ljudi	5,00	5,00	8,97	7,36	6,94	6,84	6,76
(i) Strano vlasništvo/restrikcije za investiranje			9,48	8,08	6,79	6,48	6,72
(ii) Kontrola kapitala	5,00	5,00	8,46	7,69	7,69	7,69	7,69
(iii) Sloboda posjete za strance				6,30	6,34	6,34	5,87
5. oblast: Regulacije	6,44	7,00	7,46	8,60	8,15	7,92	8,11
A. Regulacija tržišta kredita	9,41	9,34	10,00	10,00	9,66	9,50	9,95
(i) Vlasništvo (posjedovanje) banaka	10,00	10,00	10,00	10,00	10,00	10,00	10,00
(ii) Krediti privatnog sektora	8,24	8,03	10,00	10,00	8,98	8,49	9,84
(iii) Kontrola kam. stopa/negativne realne kam. stope	10,00	10,00	10,00	10,00	10,00	10,00	10,00
B. Regulacija tržišta rada	3,46	4,66	4,62	7,43	7,46	7,35	7,34
(i) Regulacija zapošljavanja i minimalne plate			4,76	10,00	10,00	10,00	10,00
(ii) Regulacija zapošljavanja i otpuštanja		8,10	6,47	7,39	8,51	6,75	7,13
(iii) Centralizirano kolektivno pregovaranje	5,18	5,18	4,85	6,18	5,28	6,37	5,91
(iv) Regulacija radnog vremena	2,20	2,37	4,01	8,00	8,00	8,00	8,00
(v) Mandatni trošak otpuštanja radnika				10,00	10,00	10,00	10,00
(vi) Mandatno regrutovanje	3,00	3,00	3,00	3,00	3,00	3,00	3,00
C. Poslovne regulacije			7,76	8,38	7,33	6,91	7,05
(i) Administrativni zahtjevi			7,05	4,56	5,03	3,60	4,00
(ii) Birokratski troškovi			8,23	8,44	1,86	1,86	1,86
(iii) Pokretanje biznisa			6,45	9,66	9,73	9,74	9,77
(iv) Dodatna plaćanja/mito/favoriziranje			9,29	9,49	9,15	8,07	8,28
(v) Restrikcije licenciranja				9,67	9,72	9,67	9,87
(vi) Troškovi ispunjavanja poreznih obaveza				8,49	8,49	8,54	8,54

Dem. Rep. Kongo

	1980	1990	2000	2005	2010	2012	2013
	Rejting (Rang)	Rejting (Rang)	Rejting (Rang)	Rejting (Rang)	Rejting (Rang)	Rejting (Rang)	Rejting (Rang)
Zbirni rejting (Rang)	2,99 (102)	3,28 (108)	3,97 (122)	4,75 (136)	5,46 (142)	5,39 (142)	5,65 (144)
	Rejting (Iznos)	Rejting (Iznos)	Rejting (Iznos)	Rejting (Iznos)	Rejting (Iznos)	Rejting (Iznos)	Rejting (Iznos)
1. oblast: Veličina vlade	5,00	5,74	7,45	7,16	5,33	5,80	6,09
A. Vladina/državna potrošnja	9,04 (9,28)	8,03 (12,70)	9,29 (8,41)	9,16 (8,87)	7,97 (12,90)	7,85 (13,30)	7,50 (14,50)
B. Transferi i subvencije	9,97 (0,60)	9,92 (0,80)	10,00 (0,01)	10,00 (0,00)	8,85 (4,72)	8,85 (4,72)	8,85 (4,72)
C. Vladina/državna preduzeća i investicije	0,00 (58,20)	4,00 (31,10)	10,00 (13,10)	7,00 (24,14)	2,00 (42,80)	4,00 (33,30)	4,00 (33,50)
D. Najviša marginalna porezna stopa	1,00	1,00	0,50	2,50	2,50	2,50	4,00
(i) Najviša marginalna stopa poreza na dohodak	1,00 (60)	1,00 (60)	1,00 (60)	3,00 (50)	3,00 (50)	3,00 (50)	5,00 (40)
(ii) Najviša marg. stopa poreza na dohodak i i platu		1,00 (60)	0,00 (63)	2,00 (54)	2,00 (54)	2,00 (55)	3,00 (48)
2. oblast: Pravni sistem i vlasnička prava	2,37	2,44	1,75	2,05	3,06	2,41	2,30
A. Neovisnost pravosuđa							
B. Nepristrasnost sudova			3,59	2,50	2,70	2,63	2,80
C. Zaštita vlasničkih prava							
D. Vojna uplitanja u vladavinu prava i politike			0,00	0,00	3,33	0,00	0,00
E. Integritet pravnog sistema			1,67	1,67	1,67	1,67	1,67
F. Pravna izvršenja ugovora				0,30	0,87	0,87	0,97
G. Regulatorne restrikcije na prodaju nekretnine				5,80	6,74	6,90	6,05
H. Pouzdanost policije							
I. Troškovi kriminalnog poslovanja							
3. oblast: Čvrstoća valute	1,10	0,00	1,25	5,04	7,89	7,82	8,12
A. Rast novčane mase	4,39 (28,06)	0,00 (62,92)	0,00 (2290,00)	4,44 (27,79)	5,55 (22,27)	7,39 (13,04)	7,68 (11,61)
B. Standardna devijacija inflacije	0,00 (25,49)	0,00 (30,17)	0,00 (248,28)	0,00 (163,85)	7,41 (6,46)	5,81 (10,47)	5,11 (12,22)
C. Inflacija: Posljednja godina	0,00 (51,40)	0,00 (108,95)	0,00 (550,01)	5,74 (21,32)	8,58 (7,10)	8,06 (9,72)	9,67 (1,63)
D. Sloboda posjedovanja deviznih računa	0,00	0,00	5,00	10,00	10,00	10,00	10,00
4. oblast: Sloboda na međ. trgovinu	2,07	4,30	4,15	4,90	5,17	5,17	5,20
A. Carinske tarife	4,21	4,90	8,70	7,40	7,74	7,74	7,74
(i) Prihodi od car. tarifa (% od međun.trg.)	3,13 (10,30)	3,93 (9,10)	8,70 (1,95)	7,03 (4,45)	7,79 (3,32)	7,79 (3,32)	7,79 (3,32)
(ii) Prosječna carinska stopa	5,28 (23,60)	5,86 (20,70)	8,70 (1,95)	7,60 (12,00)	7,80 (11,00)	7,80 (11,00)	7,80 (11,00)
(iii) Standardna devijacija carinskih stopa				7,55 (6,12)	7,62 (5,94)	7,62 (5,94)	7,62 (5,94)
B. Regulatorne trgovinske barijere				2,19	2,54	2,54	2,54
(i) Ne-carinske trgovinske barijere							
(ii) Troškovi ispunjavanja obaveza pri uvozu i izvozu				2,19	2,54	2,54	2,54
C. Stope razmjene na crnom tržištu	0,00	6,00	1,43	10,00	10,00	10,00	10,00
D. Kontrola kretanja kapitala i ljudi	2,00	2,00	2,31	0,00	0,38	0,38	0,51
(i) Strano vlasništvo/restrikcije za investiranje							
(ii) Kontrola kapitala	2,00	2,00	2,31	0,00	0,77	0,77	0,77
(iii) Sloboda posjete za strance				0,00	0,00	0,00	0,25
5. oblast: Regulacije	4,43	3,94	5,23	4,57	5,87	5,73	6,55
A. Regulacija tržišta kredita	4,34	2,88	6,31	4,81	6,33	6,00	6,33
(i) Vlasništvo (posjedovanje) banaka	0,00	0,00	0,00	0,00	0,00	0,00	0,00
(ii) Krediti privatnog sektora	8,69	8,65	8,94	9,43	10,00	10,00	10,00
(iii) Kontrola kam. stopa/negativne realne kam. stope		0,00	10,00	5,00	9,00	8,00	9,00
B. Regulacija tržišta rada				5,11	5,67	5,67	5,67
(i) Regulacija zapošljavanja i minimalne plate				5,00	1,67	1,67	1,67
(ii) Regulacija zapošljavanja i otpuštanja							
(iii) Centralizirano kolektivno pregovaranje							
(iv) Regulacija radnog vremena				5,30	8,00	8,00	8,00
(v) Mandatni trošak otpuštanja radnika				7,13	10,00	10,00	10,00
(vi) Mandatno regrutovanje	3,00	3,00	3,00	3,00	3,00	3,00	3,00
C. Poslovne regulacije				3,81	5,60	5,52	7,65
(i) Administrativni zahtjevi							
(ii) Birokratski troškovi							
(iii) Pokretanje biznisa				3,33	4,59	3,93	7,53
(iv) Dodatna plaćanja/mito/favoriziranje							
(v) Restrikcije licenciranja				1,54	5,99	6,54	8,96
(vi) Troškovi ispunjavanja poreznih obaveza				6,55	6,23	6,10	6,46

Dominikanska Rep.

	1980	1990	2000	2005	2010	2012	2013
	Rejting (Rang)	Rejting (Rang)	Rejting (Rang)	Rejting (Rang)	Rejting (Rang)	Rejting (Rang)	Rejting (Rang)
Zbirni rejting (Rang)	5,66 (39)	4,48 (95)	6,76 (54)	6,52 (83)	7,17 (60)	7,05 (70)	7,23 (57)
	Rejting (Iznos)	Rejting (Iznos)	Rejting (Iznos)	Rejting (Iznos)	Rejting (Iznos)	Rejting (Iznos)	Rejting (Iznos)
1. oblast: Veličina vlade	5,71	6,68	8,88	8,43	7,93	7,89	7,91
A. Vladina/državna potrošnja	9,12 (8,98)	10,00 (6,00)	9,03 (9,29)	9,57 (7,48)	8,35 (11,60)	8,12 (12,40)	8,21 (12,10)
B. Transferi i subvencije	9,70 (1,60)	9,73 (1,50)	9,49 (2,36)	9,17 (3,54)	9,38 (2,76)	9,43 (2,59)	9,43 (2,59)
C. Vladina/državna preduzeća i investicije	4,00 (31,60)	7,00 (23,70)	8,00 (18,00)	7,00 (24,30)	6,00 (25,10)	6,00 (25,10)	6,00
D. Najviša marginalna porezna stopa	0,00	0,00	9,00	8,00	8,00	8,00	8,00
(i) Najviša marginalna stopa poreza na dohodak	0,00 (73)	0,00 (73)	9,00 (25)	9,00 (25)	9,00 (25)	9,00 (25)	9,00 (25)
(ii) Najviša marg. stopa poreza na dohodak i i platu		0,00 (73)	9,00 (25)	7,00 (32)	7,00 (33)	7,00 (33)	7,00 (33)
2. oblast: Pravni sistem i vlasnička prava	5,78	5,30	4,62	4,36	4,22	4,21	4,36
A. Neovisnost pravosuđa				4,17	2,82	2,30	2,48
B. Nepristrasnost sudova			5,57	3,75	3,41	3,64	4,06
C. Zaštita vlasničkih prava			2,90	5,27	4,79	4,71	4,71
D. Vojna uplitanja u vladavinu prava i politike			5,00	5,00	5,00	5,00	5,00
E. Integritet pravnog sistema			5,00	3,33	4,17	4,17	4,17
F. Pravna izvršenja ugovora				4,51	4,51	4,51	4,51
G. Regulatorne restrikcije na prodaju nekretnine				6,30	7,65	7,65	7,82
H. Pouzdanost policije				3,43	1,62	2,22	2,60
I. Troškovi kriminalnog poslovanja				3,50	4,05	3,70	3,87
3. oblast: Čvrstoća valute	7,34	2,05	6,82	5,87	9,24	9,42	9,50
A. Rast novčane mase	8,96 (5,18)	4,70 (26,49)	9,39 (3,06)	7,40 (13,00)	9,26 (3,72)	9,42 (2,89)	9,59 (2,05)
B. Standardna devijacija inflacije	8,14 (4,64)	3,48 (16,30)	9,42 (1,45)	1,91 (20,22)	8,97 (2,58)	8,99 (2,52)	9,37 (1,58)
C. Inflacija: Posljednja godina	7,26 (13,70)	0,00 (51,05)	8,46 (7,72)	9,16 (4,19)	8,73 (6,33)	9,26 (3,69)	9,03 (4,83)
D. Sloboda posjedovanja deviznih računa	5,00	0,00	0,00	5,00	10,00	10,00	10,00
4. oblast: Sloboda na međ. trgovinu	2,69	2,37	6,41	7,26	7,72	7,62	7,72
A. Carinske tarife	3,47	5,11	5,78	7,03	7,86	7,93	7,93
(i) Prihodi od car. tarifa (% od međun.trg.)	3,47 (9,80)	5,83 (6,26)	5,23 (7,16)	6,03 (5,96)	8,57 (2,15)	8,80 (1,80)	8,80 (1,80)
(ii) Prosječna carinska stopa		4,40 (28,00)	5,23 (7,16)	8,20 (9,00)	8,58 (7,10)	8,54 (7,30)	8,54 (7,30)
(iii) Standardna devijacija carinskih stopa			6,00 (10,00)	6,87 (7,82)	6,45 (8,88)	6,44 (8,91)	6,44 (8,91)
B. Regulatorne trgovinske barijere			3,33	6,04	6,83	6,68	7,02
(i) Ne-carinske trgovinske barijere			3,33	4,40	4,79	4,50	5,16
(ii) Troškovi ispunjavanja obaveza pri uvozu i izvozu				7,68	8,87	8,87	8,87
C. Stope razmjene na crnom tržištu	2,60	0,00	10,00	10,00	10,00	10,00	10,00
D. Kontrola kretanja kapitala i ljudi	2,00	2,00	6,52	5,95	6,17	5,85	5,95
(i) Strano vlasništvo/restrikcije za investiranje			8,42	7,70	6,81	6,25	6,22
(ii) Kontrola kapitala	2,00	2,00	4,62	3,85	5,38	5,00	3,85
(iii) Sloboda posjete za strance				6,30	6,31	6,31	7,80
5. oblast: Regulacije	6,76	5,99	7,08	6,69	6,73	6,11	6,65
A. Regulacija tržišta kredita	7,79	5,99	9,39	7,88	7,84	5,79	7,30
(i) Vlasništvo (posjedovanje) banaka	8,00	10,00	10,00	5,00	5,00	5,00	5,00
(ii) Krediti privatnog sektora	7,58	7,97	9,17	9,63	8,53	2,38	6,90
(iii) Kontrola kam. stopa/negativne realne kam. stope		0,00	9,00	9,00	10,00	10,00	10,00
B. Regulacija tržišta rada			5,92	6,47	6,40	6,41	6,40
(i) Regulacija zapošljavanja i minimalne plate			2,93	4,40	5,57	5,57	5,57
(ii) Regulacija zapošljavanja i otpuštanja			5,17	7,10	4,77	4,99	5,02
(iii) Centralizirano kolektivno pregovaranje			5,58	7,50	7,26	7,13	7,04
(iv) Regulacija radnog vremena				8,00	8,00	8,00	8,00
(v) Mandatni trošak otpuštanja radnika				1,84	2,78	2,78	2,78
(vi) Mandatno regrutovanje	10,00	10,00	10,00	10,00	10,00	10,00	10,00
C. Poslovne regulacije			5,94	5,71	5,94	6,14	6,24
(i) Administrativni zahtjevi			7,37	3,55	3,12	4,19	3,99
(ii) Birokratski troškovi			5,18	4,44	6,56	6,56	6,56
(iii) Pokretanje biznisa			5,48	7,38	9,02	9,08	9,06
(iv) Dodatna plaćanja/mito/favoriziranje			5,73	5,11	3,31	3,36	3,57
(v) Restrikcije licenciranja				7,02	7,25	7,27	7,91
(vi) Troškovi ispunjavanja poreznih obaveza				6,79	6,37	6,37	6,37

Egipat

	1980	1990	2000	2005	2010	2012	2013
	Rejting (Rang)	Rejting (Rang)	Rejting (Rang)	Rejting (Rang)	Rejting (Rang)	Rejting (Rang)	Rejting (Rang)
Zbirni rejting (Rang)	4,38 (79)	4,49 (94)	6,81 (51)	6,42 (92)	6,51 (102)	6,30 (120)	6,34 (118)
	Rejting (Iznos)	Rejting (Iznos)	Rejting (Iznos)	Rejting (Iznos)	Rejting (Iznos)	Rejting (Iznos)	Rejting (Iznos)
1. oblast: Veličina vlade	3,95	4,37	6,13	6,34	6,58	6,96	6,94
A. Vladina/državna potrošnja	6,33 (18,47)	7,77 (13,60)	8,29 (11,80)	7,32 (15,11)	7,94 (13,00)	8,15 (12,30)	8,06 (12,60)
B. Transferi i subvencije	5,45 (17,20)	7,71 (8,90)	9,22 (3,38)	8,06 (7,62)	6,87 (11,97)	6,70 (12,62)	6,70 (12,62)
C. Vladina/državna preduzeća i investicije	4,00 (39,70)	0,00 (54,50)	0,00 (52,10)	0,00 (51,90)	4,00 (34,52)	4,00 (30,72)	6,00 (29,00)
D. Najviša marginalna porezna stopa	0,00	2,00	7,00	10,00	7,50	9,00	7,00
(i) Najviša marginalna stopa poreza na dohodak	0,00 (80)	2,00 (65)	7,00 (34)	10,00 (20)	10,00 (20)	10,00 (25)	9,00 (25)
(ii) Najviša marg. stopa poreza na dohodak i i platu					5,00 (40)	8,00 (39)	5,00 (39)
2. oblast: Pravni sistem i vlasnička prava	2,76	3,50	5,87	5,47	5,24	4,04	4,23
A. Neovisnost pravosuđa			6,85	6,37	6,28	4,09	5,01
B. Nepristrasnost sudova			5,68	5,09	4,24	3,67	3,74
C. Zaštita vlasničkih prava			5,17	6,22	5,21	4,53	4,26
D. Vojna uplitanja u vladavinu prava i politike			5,00	5,00	4,17	1,70	1,70
E. Integritet pravnog sistema			6,67	6,67	5,83	5,00	5,00
F. Pravna izvršenja ugovora				3,41	3,41	3,41	3,41
G. Regulatorne restrikcije na prodaju nekretnine				4,25	8,38	8,58	8,58
H. Pouzdanost policije				5,88	4,82	3,19	3,89
I. Troškovi kriminalnog poslovanja				6,31	4,84	2,23	2,46
3. oblast: Čvrstoća valute	7,70	8,16	9,53	8,85	8,81	9,22	8,92
A. Rast novčane mase	6,29 (18,55)	8,93 (5,33)	9,46 (2,69)	7,94 (10,31)	8,31 (8,47)	8,66 (6,70)	8,08 (9,59)
B. Standardna devijacija inflacije	8,12 (4,71)	7,38 (6,56)	9,20 (2,01)	8,42 (3,94)	9,19 (2,02)	9,64 (0,90)	9,49 (1,27)
C. Inflacija: Posljednja godina	6,39 (18,03)	6,31 (18,44)	9,46 (2,68)	9,03 (4,87)	7,75 (11,27)	8,58 (7,12)	8,10 (9,48)
D. Sloboda posjedovanja deviznih računa	10,00	10,00	10,00	10,00	10,00	10,00	10,00
4. oblast: Sloboda na međ. trgovinu	3,03	1,04	6,66	6,23	6,32	6,15	6,45
A. Carinske tarife	0,89	3,12	3,74	4,90	4,96	5,06	5,06
(i) Prihodi od car. tarifa (% od međun.trg.)	1,27 (13,10)	6,07 (5,90)	5,33 (7,00)	8,48 (2,28)	8,29 (2,57)	8,55 (2,17)	8,55 (2,17)
(ii) Prosječna carinska stopa	0,52 (47,40)	3,30 (33,50)	5,33 (7,00)	6,22 (18,90)	6,60 (17,00)	6,64 (16,80)	6,64 (16,80)
(iii) Standardna devijacija carinskih stopa		0,00 (425,80)	0,00 (39,50)	0,00 (141,08)	0,00 (149,47)	0,00 (142,63)	0,00 (142,80)
B. Regulatorne trgovinske barijere			5,58	5,74	6,75	6,30	6,55
(i) Ne-carinske trgovinske barijere			4,50	4,55	5,09	4,37	4,87
(ii) Troškovi ispunjavanja obaveza pri uvozu i izvozu			6,66	6,93	8,41	8,22	8,22
C. Stope razmjene na crnom tržištu	8,20	0,00	10,00	10,00	10,00	10,00	10,00
D. Kontrola kretanja kapitala i ljudi	0,00	0,00	7,31	4,30	3,56	3,25	4,21
(i) Strano vlasništvo/restrikcije za investiranje			9,23	5,94	5,29	4,36	4,07
(ii) Kontrola kapitala	0,00	0,00	5,38	6,15	4,62	4,62	4,62
(iii) Sloboda posjete za strance				0,80	0,77	0,77	3,94
5. oblast: Regulacije	4,46	5,39	5,84	5,19	5,61	5,10	5,16
A. Regulacija tržišta kredita	3,93	6,79	8,04	6,35	5,88	4,28	4,00
(i) Vlasništvo (posjedovanje) banaka	5,00	5,00	5,00	2,00	2,00	2,00	2,00
(ii) Krediti privatnog sektora	2,80	9,37	9,11	7,05	5,65	1,84	0,00
(iii) Kontrola kam. stopa/negativne realne kam. stope	4,00	6,00	10,00	10,00	10,00	9,00	10,00
B. Regulacija tržišta rada		3,98	4,01	4,98	5,01	4,94	5,03
(i) Regulacija zapošljavanja i minimalne plate			4,17	10,00	10,00	10,00	10,00
(ii) Regulacija zapošljavanja i otpuštanja		4,02	3,05	3,44	4,47	3,80	4,81
(iii) Centralizirano kolektivno pregovaranje	7,93	7,93	7,50	8,44	6,91	7,19	6,75
(iv) Regulacija radnog vremena			5,34	8,00	8,00	8,00	8,00
(v) Mandatni trošak otpuštanja radnika				0,00	0,65	0,65	0,65
(vi) Mandatno regrutovanje	0,00	0,00	0,00	0,00	0,00	0,00	0,00
C. Poslovne regulacije			5,47	4,23	5,93	6,08	6,43
(i) Administrativni zahtjevi			7,50	3,10	3,32	3,69	4,48
(ii) Birokratski troškovi			2,75	1,13	5,94	5,94	5,94
(iii) Pokretanje biznisa			5,83	6,39	9,72	9,64	9,65
(iv) Dodatna plaćanja/mito/favoriziranje			5,80	6,39	4,36	3,83	4,94
(v) Restrikcije licenciranja				5,08	7,08	7,80	8,00
(vi) Troškovi ispunjavanja poreznih obaveza				3,32	5,15	5,61	5,61

Ekvador

	1980	1990	2000	2005	2010	2012	2013
	Rejting (Rang)	Rejting (Rang)	Rejting (Rang)	Rejting (Rang)	Rejting (Rang)	Rejting (Rang)	Rejting (Rang)
Zbirni rejting (Rang)	5,77 (34)	5,53 (58)	5,78 (99)	5,98 (111)	5,83 (137)	6,01 (131)	5,99 (135)
	Rejting (Iznos)	Rejting (Iznos)	Rejting (Iznos)	Rejting (Iznos)	Rejting (Iznos)	Rejting (Iznos)	Rejting (Iznos)
1. oblast: Veličina vlade	5,45	8,25	8,93	8,03	5,63	5,39	5,18
A. Vladina/državna potrošnja	6,01 (19,57)	8,48 (11,16)	7,86 (13,27)	7,53 (14,41)	7,42 (14,77)	6,47 (18,00)	6,15 (19,10)
B. Transferi i subvencije	8,80 (4,90)	9,51 (2,30)	9,86 (1,02)	9,59 (2,00)	9,59 (2,00)	9,59 (2,00)	9,59 (2,00)
C. Vladina/državna preduzeća i investicije	2,00 (40,20)	7,00 (21,70)	10,00 (3,15)	7,00 (22,42)	0,00 (51,80)	0,00 (51,80)	0,00 (51,80)
D. Najviša marginalna porezna stopa	5,00	8,00	8,00	8,00	5,50	5,50	5,00
(i) Najviša marginalna stopa poreza na dohodak	5,00 (50)	9,00 (25)	9,00 (25)	9,00 (25)	7,00 (35)	7,00 (35)	7,00 (35)
(ii) Najviša marg. stopa poreza na dohodak i i platu		7,00 (32)	7,00 (32)	7,00 (35)	4,00 (47)	4,00 (47)	3,00 (47)
2. oblast: Pravni sistem i vlasnička prava	5,86	5,21	3,30	3,75	3,97	4,47	4,47
A. Neovisnost pravosuđa			2,67	1,90	2,17	3,60	3,60
B. Nepristrasnost sudova			2,51	2,20	2,41	3,69	3,69
C. Zaštita vlasničkih prava			2,98	4,05	3,68	4,64	4,64
D. Vojna uplitanja u vladavinu prava i politike			3,33	2,50	2,50	2,50	2,50
E. Integritet pravnog sistema			5,00	4,38	4,17	4,17	4,17
F. Pravna izvršenja ugovora				4,38	4,38	4,38	4,38
G. Regulatorne restrikcije na prodaju nekretnine				8,49	9,01	8,61	8,64
H. Pouzdanost policije				3,07	3,57	4,41	4,41
I. Troškovi kriminalnog poslovanja				2,76	3,84	4,22	4,22
3. oblast: Čvrstoća valute	8,15	3,98	4,90	4,73	6,38	6,58	6,79
A. Rast novčane mase	8,13 (9,33)	2,62 (36,92)	4,25 (28,73)	2,73 (36,33)	7,48 (12,61)	8,67 (6,63)	8,42 (7,89)
B. Standardna devijacija inflacije	8,38 (4,06)	3,29 (16,77)	5,36 (11,61)	6,69 (8,29)	8,75 (3,13)	8,67 (3,31)	9,30 (1,74)
C. Inflacija: Posljednja godina	6,10 (19,51)	0,00 (54,01)	0,00 (96,09)	9,52 (2,41)	9,29 (3,56)	8,98 (5,10)	9,45 (2,74)
D. Sloboda posjedovanja deviznih računa	10,00	10,00	10,00	0,00	0,00	0,00	0,00
4. oblast: Sloboda na međ. trgovinu	4,87	5,10	7,39	7,42	6,87	7,14	7,09
A. Carinske tarife	5,20	3,30	7,14	7,14	6,37	6,60	6,60
(i) Prihodi od car. tarifa (% od međun.trg.)	5,20 (7,20)	7,33 (4,00)	6,53 (5,20)	6,53 (5,20)	6,53 (5,20)	6,53 (5,20)	6,53 (5,20)
(ii) Prosječna carinska stopa		2,58 (37,10)	6,53 (5,20)	7,64 (11,80)	7,76 (11,20)	7,98 (10,10)	7,98 (10,10)
(iii) Standardna devijacija carinskih stopa		0,00 (27,00)	7,48 (6,30)	7,24 (6,90)	4,80 (12,99)	5,27 (11,82)	5,27 (11,82)
B. Regulatorne trgovinske barijere			4,73	4,74	5,18	5,79	5,87
(i) Ne-carinske trgovinske barijere			3,13	3,91	3,43	4,66	4,66
(ii) Troškovi ispunjavanja obaveza pri uvozu i izvozu			6,33	5,57	6,93	6,93	7,07
C. Stope razmjene na crnom tržištu	7,40	10,00	10,00	10,00	10,00	10,00	10,00
D. Kontrola kretanja kapitala i ljudi	2,00	2,00	7,69	7,80	5,95	6,17	5,91
(i) Strano vlasništvo/restrikcije za investiranje			9,23	4,95	4,01	4,66	4,66
(ii) Kontrola kapitala	2,00	2,00	6,15	8,46	3,85	3,85	3,08
(iii) Sloboda posjete za strance				10,00	10,00	10,00	10,00
5. oblast: Regulacije	4,52	5,12	4,35	5,99	6,30	6,47	6,42
A. Regulacija tržišta kredita	5,42	6,00	4,63	9,23	9,30	9,27	9,27
(i) Vlasništvo (posjedovanje) banaka	5,00	8,00	2,00	8,00	8,00	8,00	8,00
(ii) Krediti privatnog sektora	7,27	10,00	7,89	9,69	9,91	9,81	9,81
(iii) Kontrola kam. stopa/negativne realne kam. stope	4,00	0,00	4,00	10,00	10,00	10,00	10,00
B. Regulacija tržišta rada			3,57	3,93	4,31	4,53	4,35
(i) Regulacija zapošljavanja i minimalne plate			3,49	5,60	5,57	5,57	4,43
(ii) Regulacija zapošljavanja i otpuštanja			3,43	3,24	3,21	4,36	4,36
(iii) Centralizirano kolektivno pregovaranje			4,25	5,74	5,47	5,64	5,64
(iv) Regulacija radnog vremena			3,67	6,00	8,00	8,00	8,00
(v) Mandatni trošak otpuštanja radnika				0,00	0,65	0,65	0,65
(vi) Mandatno regrutovanje	0,00	3,00	3,00	3,00	3,00	3,00	3,00
C. Poslovne regulacije			4,86	4,81	5,29	5,61	5,63
(i) Administrativni zahtjevi			5,33	2,41	3,23	4,20	4,20
(ii) Birokratski troškovi			5,25	3,28	5,66	5,66	5,66
(iii) Pokretanje biznisa			3,97	7,53	7,89	7,95	7,96
(iv) Dodatna plaćanja/mito/favoriziranje			4,87	4,54	3,78	4,23	4,23
(v) Restrikcije licenciranja				7,81	8,50	8,94	9,06
(vi) Troškovi ispunjavanja poreznih obaveza				3,27	2,67	2,67	2,67

Estonija

	1980	1990	2000	2005	2010	2012	2013
	Rejting (Rang)	Rejting (Rang)	Rejting (Rang)	Rejting (Rang)	Rejting (Rang)	Rejting (Rang)	Rejting (Rang)
Zbirni rejting (Rang)			7,61 (21)	7,96 (11)	7,75 (13)	7,61 (20)	7,58 (22)
	Rejting (Iznos)	Rejting (Iznos)	Rejting (Iznos)	Rejting (Iznos)	Rejting (Iznos)	Rejting (Iznos)	Rejting (Iznos)
1. oblast: Veličina vlade			6,43	6,99	5,94	5,91	5,92
A. Vladina/državna potrošnja		5,74 (20,48)	3,73 (27,33)	4,38 (25,12)	3,50 (28,09)	3,74 (27,30)	3,79 (27,10)
B. Transferi i subvencije			5,98 (15,25)	7,08 (11,23)	6,74 (12,45)	6,40 (13,71)	6,40 (13,71)
C. Vladina/državna preduzeća i investicije			8,00 (16,48)	10,00 (14,05)	7,00 (22,80)	7,00 (23,37)	7,00 (20,05)
D. Najviša marginalna porezna stopa			6,00	6,50	6,50	6,50	6,50
(i) Najviša marginalna stopa poreza na dohodak			8,00 (26)	9,00 (24)	9,00 (21)	9,00 (21)	9,00 (21)
(ii) Najviša marg. stopa poreza na dohodak i i platu			4,00 (44)	4,00 (45)	4,00 (44)	4,00 (44)	4,00 (43)
2. oblast: Pravni sistem i vlasnička prava			6,73	7,24	7,29	7,24	7,26
A. Neovisnost pravosuđa				7,12	7,51	7,53	7,78
B. Nepriistrasnost sudova			6,94	6,84	5,52	5,42	5,51
C. Zaštita vlasničkih prava			5,00	7,68	7,17	6,89	6,97
D. Vojna uplitanja u vladavinu prava i politike			8,33	8,33	8,33	8,33	8,33
E. Integritet pravnog sistema			6,67	6,67	6,67	6,67	6,67
F. Pravna izvršenja ugovora				6,11	5,91	5,93	5,93
G. Regulatorne restrikcije na prodaju nekretnine				8,81	9,53	9,50	9,54
H. Pouzdanost policije				6,50	7,52	7,19	7,11
I. Troškovi kriminalnog poslovanja				7,09	7,48	7,68	7,51
3. oblast: Čvrstoća valute		4,48	8,67	9,43	9,43	8,84	8,74
A. Rast novčane mase			8,32 (8,39)	9,34 (3,30)	9,98 (-0,10)	7,22 (13,88)	6,32 (18,41)
B. Standardna devijacija inflacije		5,18 (12,06)	7,15 (7,13)	9,20 (1,99)	8,35 (4,12)	8,93 (2,67)	9,22 (1,96)
C. Inflacija: Posljednja godina		3,27 (33,65)	9,19 (4,03)	9,18 (4,09)	9,41 (2,97)	9,21 (3,93)	9,44 (2,79)
D. Sloboda posjedovanja deviznih računa		5,00	10,00	10,00	10,00	10,00	10,00
4. oblast: Sloboda na međ. trgovinu		3,26	9,04	8,46	8,41	8,24	8,10
A. Carinske tarife		9,77	9,99	8,39	8,34	8,21	8,25
(i) Prihodi od car. tarifa (% od međun.trg.)		9,77 (0,34)	9,99 (0,02)	9,59 (0,62)	9,63 (0,55)	9,63 (0,55)	9,64 (0,54)
(ii) Prosječna carinska stopa			9,99 (0,02)	9,46 (2,70)	8,98 (5,10)	8,90 (5,50)	8,90 (5,50)
(iii) Standardna devijacija carinskih stopa				6,13 (9,67)	6,41 (8,98)	6,11 (9,74)	6,22 (9,46)
B. Regulatorne trgovinske barijere			8,34	8,34	8,50	8,02	7,87
(i) Ne-carinske trgovinske barijere			8,34	7,24	7,56	6,69	6,38
(ii) Troškovi ispunjavanja obaveza pri uvozu i izvozu				9,43	9,43	9,35	9,35
C. Stope razmjene na crnom tržištu		0,00	10,00	10,00	10,00	10,00	10,00
D. Kontrola kretanja kapitala i ljudi		0,00	7,82	7,12	6,79	6,71	6,26
(i) Strano vlasništvo/restrikcije za investiranje			9,49	8,04	7,04	7,55	7,54
(ii) Kontrola kapitala		0,00	6,15	6,92	6,92	6,15	5,38
(iii) Sloboda posjete za strance				6,40	6,42	6,42	5,87
5. oblast: Regulacije			7,17	7,68	7,69	7,82	7,89
A. Regulacija tržišta kredita		0,00	9,33	9,67	10,00	9,99	9,95
(i) Vlasništvo (posjedovanje) banaka		0,00	8,00	10,00	10,00	10,00	10,00
(ii) Krediti privatnog sektora			10,00	10,00	9,99	9,98	9,86
(iii) Kontrola kam. stopa/negativne realne kam. stope			10,00	9,00	10,00	10,00	10,00
B. Regulacija tržišta rada			4,74	5,76	5,91	6,23	6,31
(i) Regulacija zapošljavanja i minimalne plate			2,94	6,70	5,00	6,67	6,67
(ii) Regulacija zapošljavanja i otpuštanja			4,57	5,33	5,87	6,06	6,32
(iii) Centralizirano kolektivno pregovaranje			8,45	8,75	8,32	8,42	8,61
(iv) Regulacija radnog vremena				4,00	4,00	4,00	4,00
(v) Mandatni trošak otpuštanja radnika				6,76	9,25	9,25	9,25
(vi) Mandatno regrutovanje		0,00	3,00	3,00	3,00	3,00	3,00
C. Poslovne regulacije			7,43	7,63	7,18	7,24	7,41
(i) Administrativni zahtjevi			7,62	5,34	5,55	5,55	5,46
(ii) Birokratski troškovi			7,15	6,18	3,33	3,33	3,33
(iii) Pokretanje biznisa			8,03	8,71	9,68	9,71	9,78
(iv) Dodatna plaćanja/mito/favoriziranje			6,91	7,51	6,98	7,28	7,55
(v) Restrikcije licenciranja				8,95	8,47	8,48	9,24
(vi) Troškovi ispunjavanja poreznih obaveza				9,09	9,05	9,09	9,09

Etiopija

	1980	1990	2000	2005	2010	2012	2013
	Rejting (Rang)	Rejting (Rang)	Rejting (Rang)	Rejting (Rang)	Rejting (Rang)	Rejting (Rang)	Rejting (Rang)
Zbirni rejting (Rang)				5,54 (128)	5,68 (138)	5,65 (139)	5,68 (143)
	Rejting (Iznos)	Rejting (Iznos)	Rejting (Iznos)	Rejting (Iznos)	Rejting (Iznos)	Rejting (Iznos)	Rejting (Iznos)
1. oblast: Veličina vlade				6,09	5,87	6,84	6,71
A. Vladina/državna potrošnja				7,37 (14,95)	8,03 (12,70)	8,74 (10,30)	8,74 (10,30)
B. Transferi i subvencije				10,00 (0,03)	8,45 (6,20)	9,11 (3,78)	9,11 (3,78)
C. Vladina/državna preduzeća i investicije				0,00 (64,00)	0,00 (64,83)	4,00 (36,68)	4,00 (36,68)
D. Najviša marginalna porezna stopa				7,00	7,00	5,50	5,00
(i) Najviša marginalna stopa poreza na dohodak				7,00 (35)	7,00 (35)	7,00 (35)	7,00 (35)
(ii) Najviša marg. stopa poreza na dohodak i i platu						4,00 (45)	3,00 (47)
2. oblast: Pravni sistem i vlasnička prava				4,70	5,44	5,19	4,97
A. Neovisnost pravosuđa				1,97	3,53	3,09	3,13
B. Nepriistrasnost sudova				2,68	4,47	3,69	3,11
C. Zaštita vlasničkih prava				4,34	5,73	4,50	4,00
D. Vojna uplitanja u vladavinu prava i politike				1,67	1,67	1,67	1,67
E. Integritet pravnog sistema				8,33	7,50	7,50	7,50
F. Pravna izvršenja ugovora				4,34	4,87	5,55	5,55
G. Regulatorne restrikcije na prodaju nekretnine				7,97	8,53	8,53	8,53
H. Pouzdanost policije				5,32	5,21	4,90	4,63
I. Troškovi kriminalnog poslovanja				5,66	7,47	7,32	6,63
3. oblast: Čvrstoća valute				5,67	5,39	4,67	5,15
A. Rast novčane mase				8,20 (8,99)	7,40 (12,99)	7,86 (10,72)	7,63 (11,87)
B. Standardna devijacija inflacije				6,79 (8,03)	5,80 (10,50)	5,39 (11,52)	4,61 (13,48)
C. Inflacija: Posljednja godina				7,68 (11,61)	8,37 (8,14)	5,45 (22,77)	8,38 (8,08)
D. Sloboda posjedovanja deviznih računa				0,00	0,00	0,00	0,00
4. oblast: Sloboda na međ. trgovinu				4,98	5,21	5,22	5,28
A. Carinske tarife				4,97	5,11	5,22	5,22
(i) Prihodi od car. tarifa (% od međun.trg.)				2,85 (10,73)	3,44 (9,84)	3,84 (9,24)	3,84 (9,24)
(ii) Prosečna carinska stopa				6,64 (16,80)	6,54 (17,30)	6,54 (17,30)	6,54 (17,30)
(iii) Standardna devijacija carinskih stopa				5,43 (11,42)	5,36 (11,59)	5,29 (11,76)	5,29 (11,76)
B. Regulatorne trgovinske barijere				4,54	4,09	4,06	4,36
(i) Ne-carinske trgovinske barijere				5,39	4,28	4,38	5,00
(ii) Troškovi ispunjavanja obaveza pri uvozu i izvozu				3,69	3,90	3,73	3,73
C. Stope razmjene na crnom tržištu				8,00	10,00	10,00	10,00
D. Kontrola kretanja kapitala i ljudi				2,41	1,65	1,58	1,55
(i) Strano vlasništvo/restrikcije za investiranje				5,50	4,73	4,53	4,48
(ii) Kontrola kapitala				1,54	0,00	0,00	0,00
(iii) Sloboda posjete za strance				0,20	0,22	0,22	0,17
5. oblast: Regulacije				6,28	6,48	6,32	6,27
A. Regulacija tržišta kredita		6,09		6,30	5,34	5,53	5,16
(i) Vlasništvo (posjedovanje) banaka				2,00	2,00	2,00	2,00
(ii) Krediti privatnog sektora		6,09		7,90	9,03	9,59	8,47
(iii) Kontrola kam. stopa/negativne realne kam. stope				9,00	5,00	5,00	5,00
B. Regulacija tržišta rada				7,16	7,58	7,36	7,51
(i) Regulacija zapošljavanja i minimalne plate				6,70	6,67	6,67	6,67
(ii) Regulacija zapošljavanja i otpuštanja				4,56	4,81	4,33	4,74
(iii) Centralizirano kolektivno pregovaranje				7,43	6,97	6,14	6,64
(iv) Regulacija radnog vremena				8,00	10,00	10,00	10,00
(v) Mandatni trošak otpuštanja radnika				6,29	7,04	7,04	7,04
(vi) Mandatno regrutovanje				10,00	10,00	10,00	10,00
C. Poslovne regulacije				5,37	6,52	6,07	6,14
(i) Administrativni zahtjevi				3,33	4,29	3,96	3,82
(ii) Birokratski troškovi				3,66	6,11	6,11	6,11
(iii) Pokretanje biznisa				5,67	8,48	7,86	8,04
(iv) Dodatna plaćanja/mito/favoriziranje				5,18	4,28	3,47	3,43
(v) Restrikcije licenciranja				6,60	8,16	8,46	8,87
(vi) Troškovi ispunjavanja poreznih obaveza				7,78	7,78	6,57	6,57

Fidži

	1980	1990	2000	2005	2010	2012	2013
	Rejting (Rang)	Rejting (Rang)	Rejting (Rang)	Rejting (Rang)	Rejting (Rang)	Rejting (Rang)	Rejting (Rang)
Zbirni rejting (Rang)	5,57 (44)	5,72 (51)	6,24 (77)	7,32 (46)	7,02 (70)	7,04 (72)	6,86 (87)
	Rejting (Iznos)	Rejting (Iznos)	Rejting (Iznos)	Rejting (Iznos)	Rejting (Iznos)	Rejting (Iznos)	Rejting (Iznos)
1. oblast: Veličina vlade	4,75	4,69	6,56	8,02	7,51	7,31	7,21
A. Vladina/državna potrošnja	5,56 (21,09)	5,90 (19,93)	5,88 (20,00)	6,47 (17,99)	6,34 (18,45)	7,55 (14,33)	7,16 (15,66)
B. Transferi i subvencije	9,46 (2,50)	9,86 (1,00)	9,35 (2,90)	8,59 (5,68)	8,69 (5,32)	8,69 (5,32)	8,69 (5,32)
C. Vladina/državna preduzeća i investicije	2,00 (46,20)	0,00 (55,40)	4,00 (33,30)	10,00 (14,82)	8,00 (18,02)	8,00 (18,02)	8,00 (18,02)
D. Najviša marginalna porezna stopa	2,00	3,00	7,00	7,00	7,00	5,00	5,00
(i) Najviša marginalna stopa poreza na dohodak	2,00 (53)	3,00 (50)	7,00 (34)	7,00 (31)	7,00 (31)	5,00 (49)	5,00 (49)
(ii) Najviša marg. stopa poreza na dohodak i i platu		3,00 (50)	7,00 (34)	7,00 (31)	7,00 (31)	5,00 (49)	5,00 (49)
2. oblast: Pravni sistem i vlasnička prava			5,99	6,34	5,77	5,87	5,79
A. Neovisnost pravosuđa							
B. Nepriistrasnost sudova			4,63	5,10	4,00	4,14	4,14
C. Zaštita vlasničkih prava							
D. Vojna uplitanja u vladavinu prava i politike			7,34	7,10	5,90	6,20	6,20
E. Integritet pravnog sistema							
F. Pravna izvršenja ugovora				5,11	5,11	5,11	5,11
G. Regulatorne restrikcije na prodaju nekretnine				8,06	8,06	8,04	7,71
H. Pouzdanost policije							
I. Troškovi kriminalnog poslovanja							
3. oblast: Čvrstoća valute	6,02	6,53	6,90	6,56	6,67	6,42	5,74
A. Rast novčane mase	9,82 (-0,89)	8,40 (8,00)	9,41 (2,93)	7,62 (11,91)	9,15 (4,25)	8,05 (9,74)	5,48 (22,62)
B. Standardna devijacija inflacije	7,72 (5,71)	9,16 (2,10)	8,42 (3,95)	9,11 (2,22)	8,63 (3,44)	8,32 (4,20)	8,05 (4,86)
C. Inflacija: Posljednja godina	6,54 (17,31)	8,58 (7,10)	9,78 (1,09)	9,53 (2,37)	8,89 (5,54)	9,32 (3,42)	9,42 (2,91)
D. Sloboda posjedovanja deviznih računa	0,00	0,00	0,00	0,00	0,00	0,00	0,00
4. oblast: Sloboda na međ. trgovinu	5,84	5,64	5,56	6,60	6,62	6,64	6,61
A. Carinske tarife	6,13	5,73	7,27	5,23	5,12	4,78	5,15
(i) Prihodi od car. tarifa (% od međun.trg.)	6,13 (5,80)	5,73 (6,40)	7,03 (4,46)	7,73 (3,40)	7,73 (3,40)	7,73 (3,40)	7,73 (3,40)
(ii) Prosječna carinska stopa			7,03 (4,46)	7,96 (10,20)	7,62 (11,90)	6,62 (16,90)	7,72 (11,40)
(iii) Standardna devijacija carinskih stopa				0,00 (43,04)	0,00 (35,11)	0,00 (73,35)	0,00 (27,47)
B. Regulatorne trgovinske barijere				6,65	6,88	7,28	7,20
(i) Ne-carinske trgovinske barijere							
(ii) Troškovi ispunjavanja obaveza pri uvozu i izvozu				6,65	6,88	7,28	7,20
C. Stope razmjene na crnom tržištu	6,40	9,20	9,40	10,00	10,00	10,00	10,00
D. Kontrola kretanja kapitala i ljudi	5,00	2,00	0,00	4,50	4,48	4,48	4,11
(i) Strano vlasništvo/restrikcije za investiranje							
(ii) Kontrola kapitala	5,00	2,00	0,00	0,00	0,00	0,00	0,00
(iii) Sloboda posjete za strance				9,00	8,96	8,96	8,22
5. oblast: Regulacije	5,65	6,00	6,21	9,07	8,52	8,97	8,97
A. Regulacija tržišta kredita	5,09	6,00	6,56	9,40	8,26	9,79	9,79
(i) Vlasništvo (posjedovanje) banaka	2,00	2,00	2,00	10,00	10,00	10,00	10,00
(ii) Krediti privatnog sektora	7,27	10,00	7,67	8,19	5,79	9,37	9,37
(iii) Kontrola kam. stopa/negativne realne kam. stope	6,00	6,00	10,00	10,00	9,00	10,00	10,00
B. Regulacija tržišta rada				9,40	9,01	9,01	9,01
(i) Regulacija zapošljavanja i minimalne plate				7,80	7,77	7,77	7,77
(ii) Regulacija zapošljavanja i otpuštanja							
(iii) Centralizirano kolektivno pregovaranje							
(iv) Regulacija radnog vremena				10,00	10,00	10,00	10,00
(v) Mandatni trošak otpuštanja radnika				9,81	8,27	8,27	8,27
(vi) Mandatno regrutovanje	10,00	10,00	10,00	10,00	10,00	10,00	10,00
C. Poslovne regulacije				8,42	8,30	8,11	8,10
(i) Administrativni zahtjevi							
(ii) Birokratski troškovi							
(iii) Pokretanje biznisa				8,26	8,30	7,87	7,87
(iv) Dodatna plaćanja/mito/favoriziranje							
(v) Restrikcije licenciranja				8,58	8,42	8,52	8,62
(vi) Troškovi ispunjavanja poreznih obaveza				8,43	8,17	7,93	7,81

Filipini

	1980	1990	2000	2005	2010	2012	2013
	Rejting (Rang)	Rejting (Rang)	Rejting (Rang)	Rejting (Rang)	Rejting (Rang)	Rejting (Rang)	Rejting (Rang)
Zbirni rejting (Rang)	5,22 (53)	5,91 (46)	6,97 (45)	7,07 (60)	7,16 (62)	6,90 (79)	7,14 (67)
	Rejting (Iznos)	Rejting (Iznos)	Rejting (Iznos)	Rejting (Iznos)	Rejting (Iznos)	Rejting (Iznos)	Rejting (Iznos)
1. oblast: Veličina vlade	6,49	8,00	6,87	8,79	8,31	8,78	8,72
A. Vladina/državna potrošnja	8,13 (12,35)	8,11 (12,43)	7,26 (15,31)	8,17 (12,23)	8,25 (11,96)	8,12 (12,40)	7,88 (13,20)
B. Transferi i subvencije	9,84 (1,10)	9,89 (0,90)	9,21 (3,40)	10,00 (0,26)	10,00 (0,20)	9,99 (0,55)	9,99 (0,55)
C. Vladina/državna preduzeća i investicije	7,00 (20,10)	7,00 (23,30)	4,00 (31,10)	10,00 (10,32)	8,00 (18,50)	10,00 (11,20)	10,00 (11,70)
D. Najviša marginalna porezna stopa	1,00	7,00	7,00	7,00	7,00	7,00	7,00
(i) Najviša marginalna stopa poreza na dohodak	1,00 (70)	7,00 (35)	7,00 (32)	7,00 (32)	7,00 (32)	7,00 (32)	7,00 (32)
(ii) Najviša marg. stopa poreza na dohodak i i platu		7,00 (35)	7,00 (32)	7,00 (32)	7,00 (32)	7,00 (32)	7,00 (32)
2. oblast: Pravni sistem i vlasnička prava	3,06	2,44	4,65	4,86	4,37	4,84	4,91
A. Neovisnost pravosuđa			4,51	3,93	3,25	3,61	4,26
B. Nepristrasnost sudova			5,51	3,62	3,04	4,24	4,32
C. Zaštita vlasničkih prava			3,22	5,69	4,35	5,58	5,47
D. Vojna uplitanja u vladavinu prava i politike			6,67	5,83	5,00	5,00	5,00
E. Integritet pravnog sistema			3,33	3,75	4,17	4,17	4,17
F. Pravna izvršenja ugovora				3,42	3,42	3,42	3,12
G. Regulatorne restrikcije na prodaju nekretnine				8,00	7,69	7,69	7,93
H. Pouzdanost policije				4,13	3,80	4,61	4,39
I. Troškovi kriminalnog poslovanja				5,36	4,58	5,21	5,53
3. oblast: Čvrstoća valute	6,10	5,76	9,23	7,94	9,29	6,92	6,93
A. Rast novčane mase	8,41 (7,94)	6,95 (15,23)	8,41 (7,96)	8,77 (6,14)	8,74 (6,30)	9,19 (4,06)	8,77 (6,17)
B. Standardna devijacija inflacije	8,83 (2,92)	8,69 (3,27)	9,32 (1,71)	9,51 (1,22)	9,19 (2,03)	9,13 (2,19)	9,55 (1,13)
C. Inflacija: Posljednja godina	7,15 (14,25)	7,41 (12,97)	9,21 (3,95)	8,47 (7,63)	9,24 (3,81)	9,37 (3,17)	9,40 (3,00)
D. Sloboda posjedovanja deviznih računa	0,00	0,00	10,00	5,00	10,00	0,00	0,00
4. oblast: Sloboda na međ. trgovinu	5,11	5,43	7,09	6,84	6,69	6,69	7,57
A. Carinske tarife	3,93	5,69	7,86	8,14	7,75	7,61	7,74
(i) Prihodi od car. tarifa (% od međun.trg.)	5,47 (6,80)	5,60 (6,60)	8,26 (2,61)	8,24 (2,64)	7,31 (4,03)	7,18 (4,23)	7,18 (4,23)
(ii) Prosječna carinska stopa	2,40 (38,00)	5,14 (24,30)	8,26 (2,61)	8,92 (5,40)	8,74 (6,30)	8,76 (6,20)	8,74 (6,30)
(iii) Standardna devijacija carinskih stopa		6,32 (9,20)	6,84 (7,90)	7,25 (6,87)	7,20 (6,99)	6,88 (7,81)	7,30 (6,74)
B. Regulatorne trgovinske barijere			5,89	6,82	6,69	6,85	6,90
(i) Ne-carinske trgovinske barijere			3,95	6,03	5,36	5,66	5,84
(ii) Troškovi ispunjavanja obaveza pri uvozu i izvozu			7,83	7,62	8,03	8,03	7,97
C. Stope razmjene na crnom tržištu	9,40	8,60	10,00	10,00	10,00	10,00	10,00
D. Kontrola kretanja kapitala i ljudi	2,00	2,00	4,60	2,39	2,29	2,33	5,65
(i) Strano vlasništvo/restrikcije za investiranje			8,44	6,21	5,89	5,99	6,19
(ii) Kontrola kapitala	2,00	2,00	0,77	0,77	0,77	0,77	0,77
(iii) Sloboda posjete za strance				0,20	0,22	0,22	10,00
5. oblast: Regulacije	5,34	7,90	7,02	6,92	7,15	7,27	7,59
A. Regulacija tržišta kredita	6,60	8,16	9,03	9,15	9,14	9,18	9,32
(i) Vlasništvo (posjedovanje) banaka	5,00	8,00	8,00	8,00	8,00	8,00	8,00
(ii) Krediti privatnog sektora	6,79	8,47	9,10	9,46	9,43	9,54	9,96
(iii) Kontrola kam. stopa/negativne realne kam. stope	8,00	8,00	10,00	10,00	10,00	10,00	10,00
B. Regulacija tržišta rada		7,65	6,06	5,95	6,11	6,11	6,78
(i) Regulacija zapošljavanja i minimalne plate			4,38	4,40	4,43	4,43	7,77
(ii) Regulacija zapošljavanja i otpuštanja		5,70	3,30	4,28	3,81	3,84	4,04
(iii) Centralizirano kolektivno pregovaranje		7,24	6,92	5,47	5,89	5,88	6,38
(iv) Regulacija radnog vremena			5,68	10,00	10,00	10,00	10,00
(v) Mandatni trošak otpuštanja radnika				1,56	2,52	2,52	2,52
(vi) Mandatno regrutovanje	3,00	10,00	10,00	10,00	10,00	10,00	10,00
C. Poslovne regulacije			5,97	5,65	6,21	6,52	6,66
(i) Administrativni zahtjevi			7,20	2,39	2,62	3,66	4,08
(ii) Birokratski troškovi			6,68	4,13	5,67	5,67	5,67
(iii) Pokretanje biznisa			5,63	7,88	8,66	8,67	8,73
(iv) Dodatna plaćanja/mito/favoriziranje			4,35	4,24	3,15	3,79	4,25
(v) Restrikcije licenciranja				7,41	9,33	9,52	9,38
(vi) Troškovi ispunjavanja poreznih obaveza				7,81	7,81	7,84	7,84

Finska

	1980	1990	2000	2005	2010	2012	2013
	Rejting (Rang)	Rejting (Rang)	Rejting (Rang)	Rejting (Rang)	Rejting (Rang)	Rejting (Rang)	Rejting (Rang)
Zbirni rejting (Rang)	6,50 (17)	6,99 (20)	7,73 (16)	7,86 (14)	7,72 (15)	7,74 (16)	7,61 (19)
	Rejting (Iznos)	Rejting (Iznos)	Rejting (Iznos)	Rejting (Iznos)	Rejting (Iznos)	Rejting (Iznos)	Rejting (Iznos)
1. oblast: Veličina vlade	4,67	4,15	3,00	4,47	4,48	4,44	4,41
A. Vladina/državna potrošnja	4,43 (24,93)	3,33 (28,69)	3,08 (29,54)	2,94 (30,00)	2,71 (30,77)	2,71 (30,80)	2,62 (31,10)
B. Transferi i subvencije	6,24 (14,30)	5,78 (16,00)	4,93 (19,11)	4,44 (20,92)	3,72 (23,54)	3,54 (24,22)	3,54 (24,22)
C. Vladina/državna preduzeća i investicije	7,00 (23,30)	6,00 (29,30)	8,00 (15,28)	8,00 (15,91)	8,00 (16,77)	8,00 (17,87)	8,00 (19,68)
D. Najviša marginalna porezna stopa	1,00	1,50	2,00	2,50	3,50	3,50	3,50
(i) Najviša marginalna stopa poreza na dohodak	1,00 (65-71)	2,00 (57-63)	3,00 (51-57)	3,00 (50-56)	4,00 (46-51)	4,00 (46-52)	4,00 (48-54)
(ii) Najviša marg. stopa poreza na dohodak i i platu		1,00 (61-69)	1,00 (53,5-60,5)	2,00 (54-60)	3,00 (52-57)	3,00 (51-57)	3,00 (53-59)
2. oblast: Pravni sistem i vlasnička prava	6,83	8,35	9,49	9,07	8,85	8,90	8,85
A. Neovisnost pravosuđa			9,69	8,59	9,02	9,32	9,28
B. Nepristrasnost sudova			8,85	8,57	7,92	8,28	8,00
C. Zaštita vlasničkih prava			8,92	9,03	9,08	8,96	8,98
D. Vojna uplitanja u vladavinu prava i politike			10,00	10,00	10,00	10,00	10,00
E. Integritet pravnog sistema			10,00	10,00	10,00	10,00	10,00
F. Pravna izvršenja ugovora				8,06	6,83	6,83	6,83
G. Regulatorne restrikcije na prodaju nekretnine				8,42	8,42	8,42	8,08
H. Pouzdanost policije				9,38	9,51	9,49	9,55
I. Troškovi kriminalnog poslovanja				9,54	8,87	8,80	8,90
3. oblast: Čvrstoća valute	7,78	9,27	9,55	9,58	9,62	9,44	9,55
A. Rast novčane mase	8,82 (5,92)	8,62 (6,91)	9,48 (2,58)	9,01 (4,96)	9,11 (4,45)	8,80 (5,98)	8,99 (5,05)
B. Standardna devijacija inflacije	9,27 (1,82)	9,63 (0,92)	9,38 (1,54)	9,48 (1,31)	9,60 (1,00)	9,50 (1,25)	9,52 (1,21)
C. Inflacija: Posljednja godina	8,05 (9,75)	8,84 (5,82)	9,33 (3,37)	9,83 (0,86)	9,76 (1,22)	9,44 (2,81)	9,70 (1,48)
D. Sloboda posjedovanja deviznih računa	5,00	10,00	10,00	10,00	10,00	10,00	10,00
4. oblast: Sloboda na međ. trgovinu	6,83	6,67	9,25	8,35	8,13	8,35	7,84
A. Carinske tarife	8,69	8,01	9,18	8,39	8,34	8,21	8,25
(i) Prihodi od car. tarifa (% od međun.trg.)	9,47 (0,80)	9,60 (0,60)	9,78 (0,33)	9,59 (0,62)	9,63 (0,55)	9,63 (0,55)	9,63 (0,55)
(ii) Prosječna carinska stopa	7,92 (10,40)	8,46 (7,70)	9,78 (0,33)	9,46 (2,70)	8,98 (5,10)	8,90 (5,50)	8,90 (5,50)
(iii) Standardna devijacija carinskih stopa		5,96 (10,10)	8,24 (4,40)	6,13 (9,67)	6,41 (8,98)	6,11 (9,74)	6,22 (9,46)
B. Regulatorne trgovinske barijere			9,76	8,86	8,73	8,18	7,90
(i) Ne-carinske trgovinske barijere			9,69	8,72	8,47	7,39	6,84
(ii) Troškovi ispunjavanja obaveza pri uvozu i izvozu			9,83	8,99	8,99	8,97	8,97
C. Stope razmjene na crnom tržištu	9,80	10,00	10,00	10,00	10,00	10,00	10,00
D. Kontrola kretanja kapitala i ljudi	2,00	2,00	8,08	6,16	5,44	7,01	5,21
(i) Strano vlasništvo/restrikcije za investiranje			10,00	8,23	6,83	6,92	6,67
(ii) Kontrola kapitala	2,00	2,00	6,15	3,85	3,08	7,69	3,08
(iii) Sloboda posjete za strance				6,40	6,42	6,42	5,87
5. oblast: Regulacije	6,38	6,52	7,35	7,83	7,54	7,60	7,39
A. Regulacija tržišta kredita	8,63	9,32	10,00	10,00	9,64	9,83	9,48
(i) Vlasništvo (posjedovanje) banaka	8,00	8,00	10,00	10,00	10,00	10,00	10,00
(ii) Krediti privatnog sektora	9,89	9,97	10,00	10,00	8,93	9,50	8,45
(iii) Kontrola kam. stopa/negativne realne kam. stope	8,00	10,00	10,00	10,00	10,00	10,00	10,00
B. Regulacija tržišta rada	4,14	3,71	3,33	4,84	5,63	5,38	5,22
(i) Regulacija zapošljavanja i minimalne plate			4,72	5,60	3,90	3,90	3,90
(ii) Regulacija zapošljavanja i otpuštanja		3,86	3,23	3,79	4,99	4,49	4,16
(iii) Centralizirano kolektivno pregovaranje	4,49	4,49	2,87	3,07	3,88	2,92	2,28
(iv) Regulacija radnog vremena	4,93	3,52	2,84	6,00	8,00	8,00	8,00
(v) Mandatni trošak otpuštanja radnika				7,59	10,00	10,00	10,00
(vi) Mandatno regrutovanje	3,00	3,00	3,00	3,00	3,00	3,00	3,00
C. Poslovne regulacije			8,71	8,66	7,36	7,57	7,47
(i) Administrativni zahtjevi			7,97	6,42	5,62	6,59	5,84
(ii) Birokratski troškovi			8,48	9,94	1,52	1,52	1,52
(iii) Pokretanje biznisa			8,80	9,45	9,52	9,52	9,52
(iv) Dodatna plaćanja/mito/favoriziranje			9,59	9,41	8,82	9,08	9,09
(v) Restrikcije licenciranja				9,76	9,72	9,76	9,87
(vi) Troškovi ispunjavanja poreznih obaveza				6,98	8,96	8,96	8,96

Francuska

	1980	1990	2000	2005	2010	2012	2013
	Rejting (Rang)	Rejting (Rang)	Rejting (Rang)	Rejting (Rang)	Rejting (Rang)	Rejting (Rang)	Rejting (Rang)
Zbirni rejting (Rang)	6,13 (27)	7,04 (19)	7,31 (37)	7,31 (47)	7,38 (37)	7,22 (56)	7,12 (70)
	Rejting (Iznos)	Rejting (Iznos)	Rejting (Iznos)	Rejting (Iznos)	Rejting (Iznos)	Rejting (Iznos)	Rejting (Iznos)
1. oblast: Veličina vlade	4,22	3,53	2,56	4,11	4,66	4,22	4,07
A. Vladina/državna potrošnja	4,84 (23,55)	4,85 (23,52)	1,86 (33,69)	3,13 (29,36)	2,96 (29,92)	2,94 (30,00)	2,82 (30,40)
B. Transferi i subvencije	3,02 (26,10)	3,27 (25,20)	3,40 (24,71)	3,33 (24,98)	2,67 (27,41)	1,94 (30,08)	1,94 (30,08)
C. Vladina/državna preduzeća i investicije	6,00 (27,40)	4,00 (35,00)	8,00 (18,30)	8,00 (18,42)	8,00 (18,80)	8,00 (17,97)	8,00 (18,33)
D. Najviša marginalna porezna stopa	3,00	2,00	1,00	2,00	5,00	4,00	3,50
(i) Najviša marginalna stopa poreza na dohodak	3,00 (60)	3,00 (53)	2,00 (54)	3,00 (52)	6,00 (43)	5,00 (46)	5,00 (50)
(ii) Najviša marg. stopa poreza na dohodak i i platu		1,00 (61)	0,00 (62-65)	1,00 (62-64)	4,00 (54-56)	3,00 (57-58)	2,00 (60-62)
2. oblast: Pravni sistem i vlasnička prava	6,83	7,73	8,09	7,19	7,43	7,16	7,03
A. Neovisnost pravosuđa			6,35	6,77	6,50	6,76	6,61
B. Nepristrasnost sudova			8,02	6,78	6,38	5,32	5,34
C. Zaštita vlasničkih prava			9,40	8,47	8,25	7,78	7,57
D. Vojna uplitanja u vladavinu prava i politike			8,33	8,82	9,17	9,17	9,17
E. Integritet pravnog sistema			8,33	8,33	8,33	8,33	8,33
F. Pravna izvršenja ugovora				6,91	6,91	6,43	6,43
G. Regulatorne restrikcije na prodaju nekretnine				4,34	6,88	7,07	7,07
H. Pouzdanost policije				7,69	7,33	7,09	7,21
I. Troškovi kriminalnog poslovanja				6,59	7,15	6,53	5,49
3. oblast: Čvrstoća valute	6,40	9,69	9,59	9,58	9,67	9,66	9,75
A. Rast novčane mase	8,19 (9,06)	9,72 (1,38)	8,84 (5,82)	8,79 (6,03)	9,35 (3,23)	9,33 (3,37)	9,34 (3,28)
B. Standardna devijacija inflacije	9,69 (0,77)	9,64 (0,89)	9,85 (0,38)	9,88 (0,30)	9,61 (0,96)	9,70 (0,76)	9,83 (0,42)
C. Inflacija: Posljednja godina	7,72 (11,38)	9,38 (3,09)	9,66 (1,69)	9,64 (1,81)	9,69 (1,53)	9,61 (1,96)	9,83 (0,86)
D. Sloboda posjedovanja deviznih računa	0,00	10,00	10,00	10,00	10,00	10,00	10,00
4. oblast: Sloboda na međ. trgovinu	6,78	7,82	8,99	8,22	8,09	7,94	7,83
A. Carinske tarife	8,95	8,46	9,18	8,39	8,34	8,21	8,25
(i) Prihodi od car. tarifa (% od međun.trg.)	9,67 (0,50)	9,73 (0,40)	9,78 (0,33)	9,59 (0,62)	9,63 (0,55)	9,63 (0,55)	9,63 (0,55)
(ii) Prosječna carinska stopa	8,24 (8,80)	8,52 (7,40)	9,78 (0,33)	9,46 (2,70)	8,98 (5,10)	8,90 (5,50)	8,90 (5,50)
(iii) Standardna devijacija carinskih stopa		7,12 (7,20)	8,24 (4,40)	6,13 (9,67)	6,41 (8,98)	6,11 (9,74)	6,22 (9,46)
B. Regulatorne trgovinske barijere			8,79	7,95	7,68	7,41	7,11
(i) Ne-carinske trgovinske barijere			8,42	7,40	6,64	6,19	5,58
(ii) Troškovi ispunjavanja obaveza pri uvozu i izvozu			9,17	8,49	8,72	8,64	8,64
C. Stope razmjene na crnom tržištu	9,40	10,00	10,00	10,00	10,00	10,00	10,00
D. Kontrola kretanja kapitala i ljudi	2,00	5,00	8,01	6,53	6,33	6,15	5,94
(i) Strano vlasništvo/restrikcije za investiranje			9,09	7,05	7,18	6,64	6,58
(ii) Kontrola kapitala	2,00	5,00	6,92	6,15	5,38	5,38	5,38
(iii) Sloboda posjete za strance				6,40	6,42	6,42	5,87
5. oblast: Regulacije	6,42	6,42	7,31	7,47	7,05	7,12	6,95
A. Regulacija tržišta kredita	8,91	9,01	9,79	9,60	8,89	9,25	9,21
(i) Vlasništvo (posjedovanje) banaka	10,00	10,00	10,00	10,00	10,00	10,00	10,00
(ii) Krediti privatnog sektora	8,73	9,03	9,36	8,80	6,68	7,75	7,63
(iii) Kontrola kam. stopa/negativne realne kam. stope	8,00	8,00	10,00	10,00	10,00	10,00	10,00
B. Regulacija tržišta rada	3,93	3,83	4,98	5,51	5,94	5,87	5,33
(i) Regulacija zapošljavanja i minimalne plate			4,55	3,30	3,33	3,33	2,23
(ii) Regulacija zapošljavanja i otpuštanja		4,16	1,67	2,35	2,76	2,58	2,89
(iii) Centralizirano kolektivno pregovaranje	4,49	4,49	5,53	6,41	7,03	6,79	6,37
(iv) Regulacija radnog vremena	4,31	3,69	3,17	4,00	4,00	4,00	2,00
(v) Mandatni trošak otpuštanja radnika				7,03	8,50	8,50	8,50
(vi) Mandatno regrutovanje	3,00	3,00	10,00	10,00	10,00	10,00	10,00
C. Poslovne regulacije			7,17	7,31	6,31	6,24	6,31
(i) Administrativni zahtjevi			7,73	2,75	2,74	2,89	3,05
(ii) Birokratski troškovi			8,08	5,87	1,78	1,78	1,78
(iii) Pokretanje biznisa			5,15	9,76	9,77	9,78	9,85
(iv) Dodatna plaćanja/mito/favoriziranje			7,71	8,29	7,16	6,96	6,78
(v) Restrikcije licenciranja				8,64	7,89	7,48	7,93
(vi) Troškovi ispunjavanja poreznih obaveza				8,52	8,52	8,52	8,46

Gabon

	1980	1990	2000	2005	2010	2012	2013
	Rejting (Rang)	Rejting (Rang)	Rejting (Rang)	Rejting (Rang)	Rejting (Rang)	Rejting (Rang)	Rejting (Rang)
Zbirni rejting (Rang)	4,48 (75)	5,52 (59)	5,81 (96)	5,82 (122)	5,85 (136)	5,70 (137)	5,72 (141)
	Rejting (Iznos)	Rejting (Iznos)	Rejting (Iznos)	Rejting (Iznos)	Rejting (Iznos)	Rejting (Iznos)	Rejting (Iznos)
1. oblast: Veličina vlade	4,94	6,08	7,61	5,77	5,73	5,73	5,73
A. Vladina/državna potrošnja	1,88 (33,60)	5,52 (21,23)	7,65 (14,00)	4,28 (25,45)	5,62 (20,88)	5,62 (20,90)	5,62 (20,90)
B. Transferi i subvencije		9,81 (1,20)	9,81 (1,20)	9,81 (1,20)	9,81 (1,20)	9,81 (1,20)	9,81 (1,20)
C. Vladina/državna preduzeća i investicije	8,00 (19,90)	8,00 (18,00)	10,00 (13,30)	8,00 (19,90)	4,00 (34,62)	4,00 (39,45)	4,00 (39,45)
D. Najviša marginalna porezna stopa		1,00	3,00	1,00	3,50	3,50	3,50
(i) Najviša marginalna stopa poreza na dohodak		1,00 (60)	3,00 (50)	1,00 (56)	5,00 (40)	5,00 (40)	5,00 (40)
(ii) Najviša marg. stopa poreza na dohodak i i platu				1,00 (56)	2,00 (52-57)	2,00 (52)	2,00 (52)
2. oblast: Pravni sistem i vlasnička prava	3,94	4,96	4,37	4,35	4,35	4,21	4,00
A. Neovisnost pravosuđa						2,75	3,09
B. Nepristrasnost sudova			4,78	4,70	4,70	3,96	3,77
C. Zaštita vlasničkih prava						5,22	4,88
D. Vojna uplitanja u vladavinu prava i politike			3,33	3,33	3,33	3,33	3,33
E. Integritet pravnog sistema			5,00	5,00	5,00	5,00	5,00
F. Pravna izvršenja ugovora				2,92	2,92	2,92	2,92
G. Regulatorne restrikcije na prodaju nekretnine				5,81	5,81	4,60	3,05
H. Pouzdanost policije						4,12	4,21
I. Troškovi kriminalnog poslovanja						6,02	5,74
3. oblast: Čvrstoća valute	4,09	5,43	5,81	5,85	5,65	5,48	5,48
A. Rast novčane mase	8,28 (-8,59)	9,61 (1,96)	9,75 (1,27)	6,92 (15,39)	8,81 (5,93)	8,72 (6,40)	8,06 (9,71)
B. Standardna devijacija inflacije	5,43 (11,42)	5,17 (12,08)	3,60 (16,00)	6,47 (8,83)	4,09 (14,78)	3,73 (15,68)	3,97 (15,07)
C. Inflacija: Posljednja godina	2,64 (36,78)	6,93 (15,36)	9,90 (0,50)	10,00 (-0,01)	9,71 (1,46)	9,47 (2,66)	9,90 (0,48)
D. Sloboda posjedovanja deviznih računa	0,00	0,00	0,00	0,00	0,00	0,00	0,00
4. oblast: Sloboda na međ. trgovinu	4,28	5,33	5,33	5,84	6,05	6,23	6,32
A. Carinske tarife	3,24	6,80	6,00	6,17	6,30	6,33	6,31
(i) Prihodi od car. tarifa (% od međun.trg.)	5,13 (7,30)	6,80 (4,80)					
(ii) Prosječna carinska stopa	1,34 (43,30)			6,02 (19,90)	6,44 (17,80)	6,44 (17,80)	6,38 (18,10)
(iii) Standardna devijacija carinskih stopa			6,08 (9,80)	6,33 (9,18)	6,16 (9,61)	6,23 (9,43)	6,24 (9,41)
B. Regulatorne trgovinske barijere				7,20	7,11	5,88	6,30
(i) Ne-carinske trgovinske barijere						4,66	5,48
(ii) Troškovi ispunjavanja obaveza pri uvozu i izvozu				7,20	7,11	7,11	7,11
C. Stope razmjene na crnom tržištu	9,60	9,20	10,00	10,00	10,00	10,00	10,00
D. Kontrola kretanja kapitala i ljudi	0,00	0,00	0,00	0,00	0,77	2,70	2,69
(i) Strano vlasništvo/restrikcije za investiranje						6,55	6,38
(ii) Kontrola kapitala	0,00	0,00	0,00	0,00	1,54	1,54	1,54
(iii) Sloboda posjete za strance				0,00	0,00	0,00	0,17
5. oblast: Regulacije	5,16	5,78	5,94	7,27	7,49	6,84	7,06
A. Regulacija tržišta kredita	3,00	5,43	5,85	7,35	7,10	7,17	7,87
(i) Vlasništvo (posjedovanje) banaka	0,00	2,00	5,00	5,00	5,00	5,00	5,00
(ii) Krediti privatnog sektora		6,30	7,56	8,06	7,29	7,50	9,60
(iii) Kontrola kam. stopa/negativne realne kam. stope	6,00	8,00	5,00	9,00	9,00	9,00	9,00
B. Regulacija tržišta rada				7,08	8,71	7,39	7,43
(i) Regulacija zapošljavanja i minimalne plate				8,30	8,33	8,33	8,33
(ii) Regulacija zapošljavanja i otpuštanja						3,79	3,98
(iii) Centralizirano kolektivno pregovaranje						5,73	5,79
(iv) Regulacija radnog vremena				4,00	8,00	8,00	8,00
(v) Mandatni trošak otpuštanja radnika				6,01	8,50	8,50	8,50
(vi) Mandatno regrutovanje	10,00	10,00	10,00	10,00	10,00	10,00	10,00
C. Poslovne regulacije				7,39	6,67	5,95	5,89
(i) Administrativni zahtjevi						4,51	4,04
(ii) Birokratski troškovi							
(iii) Pokretanje biznisa				7,77	7,87	8,20	8,20
(iv) Dodatna plaćanja/mito/favoriziranje						4,62	4,93
(v) Restrikcije licenciranja				7,44	7,60	7,89	7,75
(vi) Troškovi ispunjavanja poreznih obaveza				6,95	4,53	4,53	4,53

Gambija

	1980	1990	2000	2005	2010	2012	2013
	Rejting (Rang)	Rejting (Rang)	Rejting (Rang)	Rejting (Rang)	Rejting (Rang)	Rejting (Rang)	Rejting (Rang)
Zbirni rejting (Rang)					7,27 (52)	6,96 (77)	7,12 (70)
	Rejting (Iznos)	Rejting (Iznos)	Rejting (Iznos)	Rejting (Iznos)	Rejting (Iznos)	Rejting (Iznos)	Rejting (Iznos)
1. oblast: Veličina vlade					7,43	6,48	7,75
A. Vladina/državna potrošnja					8,71 (10,40)	9,32 (8,30)	9,41 (8,00)
B. Transferi i subvencije					9,58 (2,04)	9,58 (2,04)	9,58 (2,04)
C. Vladina/državna preduzeća i investicije					4,00 (32,60)	0,00 (54,60)	4,00 (34,10)
D. Najviša marginalna porezna stopa						7,00	8,00
(i) Najviša marginalna stopa poreza na dohodak						7,00 (35)	8,00 (30)
(ii) Najviša marg. stopa poreza na dohodak i i platu						7,00 (35)	8,00 (30)
2. oblast: Pravni sistem i vlasnička prava					5,80	5,53	5,36
A. Neovisnost pravosuđa					5,75	4,95	4,73
B. Nepristrasnost sudova					5,98	5,31	4,72
C. Zaštita vlasničkih prava					6,82	5,60	5,36
D. Vojna uplitanja u vladavinu prava i politike					3,33	3,33	3,33
E. Integritet pravnog sistema					5,83	5,83	5,83
F. Pravna izvršenja ugovora					4,89	5,09	5,09
G. Regulatorne restrikcije na prodaju nekretnine					6,22	6,22	6,25
H. Pouzdanost policije					6,44	6,07	6,04
I. Troškovi kriminalnog poslovanja					6,93	7,34	6,92
3. oblast: Čvrstoća valute					7,92	8,21	7,99
A. Rast novčane mase					8,91 (-5,44)	9,85 (-0,74)	9,17 (4,13)
B. Standardna devijacija inflacije					8,79 (3,04)	8,84 (2,91)	8,92 (2,69)
C. Inflacija: Posljednja godina					8,99 (5,05)	9,15 (4,25)	8,86 (5,70)
D. Sloboda posjedovanja deviznih računa					5,00	5,00	5,00
4. oblast: Sloboda na međ. trgovinu					7,50	7,50	7,63
A. Carinske tarife					6,47	6,48	6,48
(i) Prihodi od car. tarifa (% od međun.trg.)					5,24 (7,14)	5,24 (7,14)	5,24 (7,14)
(ii) Prosečna carinska stopa					7,20 (14,00)	7,18 (14,10)	7,18 (14,10)
(iii) Standardna devijacija carinskih stopa					6,98 (7,56)	7,01 (7,47)	7,01 (7,47)
B. Regulatorne trgovinske barijere					6,52	6,45	6,62
(i) Ne-carinske trgovinske barijere					6,12	5,97	5,86
(ii) Troškovi ispunjavanja obaveza pri uvozu i izvozu					6,92	6,92	7,39
C. Stope razmjene na crnom tržištu					10,00	10,00	10,00
D. Kontrola kretanja kapitala i ljudi					7,02	7,09	7,41
(i) Strano vlasništvo/restrikcije za investiranje					6,61	6,83	6,48
(ii) Kontrola kapitala					7,69	7,69	7,69
(iii) Sloboda posjete za strance					6,75	6,75	8,05
5. oblast: Regulacije					7,71	7,08	6,89
A. Regulacija tržišta kredita					8,88	6,97	6,33
(i) Vlasništvo (posjedovanje) banaka					10,00	10,00	10,00
(ii) Krediti privatnog sektora		10,00			7,65	2,92	0,00
(iii) Kontrola kam. stopa/negativne realne kam. stope					9,00	8,00	9,00
B. Regulacija tržišta rada					8,10	8,19	8,19
(i) Regulacija zapošljavanja i minimalne plate					10,00	10,00	10,00
(ii) Regulacija zapošljavanja i otpuštanja					5,66	5,52	5,36
(iii) Centralizirano kolektivno pregovaranje					6,92	7,64	7,78
(iv) Regulacija radnog vremena					6,00	6,00	6,00
(v) Mandatni trošak otpuštanja radnika					10,00	10,00	10,00
(vi) Mandatno regrutovanje					10,00	10,00	10,00
C. Poslovne regulacije					6,14	6,06	6,13
(i) Administrativni zahtjevi					5,62	5,28	4,97
(ii) Birokratski troškovi					4,52	4,52	4,52
(iii) Pokretanje biznisa					6,97	7,30	7,79
(iv) Dodatna plaćanja/mito/favoriziranje					5,71	5,15	5,17
(v) Restrikcije licenciranja					8,24	8,33	8,57
(vi) Troškovi ispunjavanja poreznih obaveza					5,79	5,79	5,79

Gana

	1980	1990	2000	2005	2010	2012	2013
	Rejting (Rang)	Rejting (Rang)	Rejting (Rang)	Rejting (Rang)	Rejting (Rang)	Rejting (Rang)	Rejting (Rang)
Zbirni rejting (Rang)	2,89 (103)	4,95 (80)	5,66 (101)	6,42 (92)	6,55 (97)	6,11 (127)	6,20 (128)
	Rejting (Iznos)	Rejting (Iznos)	Rejting (Iznos)	Rejting (Iznos)	Rejting (Iznos)	Rejting (Iznos)	Rejting (Iznos)
1. oblast: Veličina vlade	5,70	4,82	6,09	6,49	6,30	4,81	5,48
A. Vladina/državna potrošnja	8,31 (11,74)	8,87 (9,85)	7,12 (15,80)	7,09 (15,90)	8,53 (11,00)	2,59 (31,20)	5,29 (22,00)
B. Transferi i subvencije	9,48 (2,40)	9,43 (2,60)	9,24 (3,30)	9,87 (0,98)	9,65 (1,78)	9,64 (1,83)	9,64 (1,83)
C. Vladina/državna preduzeća i investicije	4,00 (35,40)	0,00 (51,90)	2,00 (45,00)	2,00 (40,10)	0,00 (69,30)	0,00 (78,70)	0,00 (73,80)
D. Najviša marginalna porezna stopa	1,00	1,00	6,00	7,00	7,00	7,00	7,00
(i) Najviša marginalna stopa poreza na dohodak	1,00 (60)	2,00 (55)	8,00 (30)	9,00 (25)	9,00 (25)	9,00 (25)	9,00 (25)
(ii) Najviša marg. stopa poreza na dohodak i i platu		0,00 (62)	4,00 (41)	5,00 (37)	5,00 (37)	5,00 (37)	5,00 (37)
2. oblast: Pravni sistem i vlasnička prava	2,76	5,79	4,59	4,88	5,58	5,61	5,22
A. Neovisnost pravosuđa					5,12	5,68	5,61
B. Nepristrasnost sudova			5,42	5,20	4,99	4,66	4,62
C. Zaštita vlasničkih prava					5,03	5,40	5,47
D. Vojna uplitanja u vladavinu prava i politike			5,00	4,44	5,00	5,00	5,00
E. Integritet pravnog sistema			3,33	3,61	4,17	4,17	4,17
F. Pravna izvršenja ugovora				4,91	5,40	5,34	3,72
G. Regulatorne restrikcije na prodaju nekretnine				6,25	9,13	8,96	8,77
H. Pouzdanost policije					5,83	5,87	5,14
I. Troškovi kriminalnog poslovanja					5,57	5,40	4,51
3. oblast: Čvrstoća valute	1,60	4,58	5,82	7,38	7,13	7,19	7,06
A. Rast novčane mase	3,23 (33,84)	4,46 (27,69)	7,46 (12,72)	6,06 (19,71)	6,15 (19,24)	6,49 (17,56)	6,42 (17,91)
B. Standardna devijacija inflacije	3,17 (17,07)	8,00 (4,99)	5,85 (10,37)	6,47 (8,83)	9,50 (1,24)	9,10 (2,26)	9,13 (2,18)
C. Inflacija: Posljednja godina	0,00 (51,13)	5,87 (20,66)	4,96 (25,19)	6,98 (15,12)	7,86 (10,71)	8,17 (9,16)	7,68 (11,61)
D. Sloboda posjedovanja deviznih računa	0,00	0,00	5,00	10,00	5,00	5,00	5,00
4. oblast: Sloboda na međ. trgovinu	0,00	4,33	6,03	5,79	6,95	6,70	6,62
A. Carinske tarife	0,00	4,38	6,54	5,48	7,15	7,29	7,31
(i) Prihodi od car. tarifa (% od međun.trg.)	0,00 (17,30)	2,27 (11,60)	6,93 (4,60)	6,86 (4,71)	6,86 (4,71)	7,29 (4,07)	7,29 (4,07)
(ii) Prosječna carinska stopa		6,50 (17,50)	6,93 (4,60)	7,36 (13,20)	7,40 (13,00)	7,40 (13,00)	7,42 (12,90)
(iii) Standardna devijacija carinskih stopa			5,72 (10,70)	2,23 (19,43)	7,19 (7,02)	7,19 (7,02)	7,21 (6,97)
B. Regulatorne trgovinske barijere				5,78	6,64	5,52	5,38
(i) Ne-carinske trgovinske barijere					6,52	5,09	4,76
(ii) Troškovi ispunjavanja obaveza pri uvozu i izvozu				5,78	6,76	5,95	6,01
C. Stope razmjene na crnom tržištu	0,00	8,60	10,00	10,00	10,00	10,00	10,00
D. Kontrola kretanja kapitala i ljudi	0,00	0,00	1,54	1,90	4,01	3,98	3,80
(i) Strano vlasništvo/restrikcije za investiranje					6,62	6,54	5,64
(ii) Kontrola kapitala	0,00	0,00	1,54	2,31	3,85	3,85	3,85
(iii) Sloboda posjete za strance				1,50	1,55	1,55	1,93
5. oblast: Regulacije	4,40	5,21	5,80	7,56	6,81	6,23	6,61
A. Regulacija tržišta kredita	1,76	3,93	4,93	9,09	7,72	6,00	7,56
(i) Vlasništvo (posjedovanje) banaka	2,00	2,00	5,00	8,00	8,00	8,00	8,00
(ii) Krediti privatnog sektora	3,29	7,79	4,85	9,27	5,15	0,00	4,67
(iii) Kontrola kam. stopa/negativne realne kam. stope	0,00	2,00		10,00	10,00	10,00	10,00
B. Regulacija tržišta rada				7,00	6,52	6,56	5,92
(i) Regulacija zapošljavanja i minimalne plate				10,00	10,00	10,00	8,90
(ii) Regulacija zapošljavanja i otpuštanja					5,28	5,91	4,79
(iii) Centralizirano kolektivno pregovaranje					5,83	5,47	3,81
(iv) Regulacija radnog vremena				8,00	8,00	8,00	8,00
(v) Mandatni trošak otpuštanja radnika				0,00	0,00	0,00	0,00
(vi) Mandatorno regrutovanje	10,00	10,00	10,00	10,00	10,00	10,00	10,00
C. Poslovne regulacije				6,60	6,19	6,13	6,35
(i) Administrativni zahtjevi					4,32	4,16	4,07
(ii) Birokratski troškovi					5,60	5,60	5,60
(iii) Pokretanje biznisa				6,81	9,42	9,37	9,34
(iv) Dodatna plaćanja/mito/favoriziranje					3,98	3,73	3,94
(v) Restrikcije licenciranja				6,41	6,35	6,43	7,64
(vi) Troškovi ispunjavanja poreznih obaveza				6,59	7,49	7,49	7,49

Grčka

	1980	1990	2000	2005	2010	2012	2013
	Rejting (Rang)	Rejting (Rang)	Rejting (Rang)	Rejting (Rang)	Rejting (Rang)	Rejting (Rang)	Rejting (Rang)
Zbirni rejting (Rang)	5,72 (36)	5,95 (43)	6,93 (48)	7,38 (41)	6,80 (82)	6,68 (93)	6,87 (85)
	Rejting (Iznos)	Rejting (Iznos)	Rejting (Iznos)	Rejting (Iznos)	Rejting (Iznos)	Rejting (Iznos)	Rejting (Iznos)
1. oblast: Veličina vlade	5,76	4,81	4,95	6,77	5,72	5,10	4,84
A. Vladina/državna potrošnja	7,44 (14,69)	6,69 (17,25)	6,57 (17,67)	6,71 (17,17)	4,82 (23,60)	4,88 (23,40)	5,32 (21,90)
B. Transferi i subvencije	8,59 (5,69)	4,55 (20,50)	5,23 (18,00)	5,35 (17,55)	4,05 (22,33)	3,53 (24,26)	3,53 (24,26)
C. Vladina/državna preduzeća i investicije	4,00 (32,00)	4,00 (37,50)	4,00 (35,80)	10,00 (13,64)	8,00 (18,28)	7,00 (20,67)	7,00 (23,32)
D. Najviša marginalna porezna stopa	3,00	4,00	4,00	5,00	6,00	5,00	3,50
(i) Najviša marginalna stopa poreza na dohodak	3,00 (60)	4,00 (50)	5,00 (42)	5,00 (40)	6,00 (40)	5,00 (49)	5,00 (46)
(ii) Najviša marg. stopa poreza na dohodak i i platu		4,00 (50)	3,00 (50)	5,00 (40)	6,00 (40)	5,00 (49)	2,00 (64)
2. oblast: Pravni sistem i vlasnička prava	5,57	6,76	5,70	6,74	5,51	5,37	5,80
A. Neovisnost pravosuđa			6,35	5,63	3,89	4,02	4,43
B. Nepristrasnost sudova			5,68	5,45	2,98	2,60	2,85
C. Zaštita vlasničkih prava			4,83	7,24	5,77	4,82	4,84
D. Vojna uplitanja u vladavinu prava i politike			6,67	7,64	8,33	8,33	8,33
E. Integritet pravnog sistema			5,00	7,50	7,50	7,50	7,50
F. Pravna izvršenja ugovora				4,13	4,13	4,13	4,13
G. Regulatorne restrikcije na prodaju nekretnine				8,27	5,72	5,78	8,01
H. Pouzdanost policije				6,69	5,03	5,07	5,63
I. Troškovi kriminalnog poslovanja				8,12	6,26	6,10	6,51
3. oblast: Čvrstoća valute	7,12	6,89	9,32	9,56	9,67	9,57	9,53
A. Rast novčane mase	7,94 (10,30)	7,05 (14,74)	8,70 (6,52)	9,10 (4,49)	9,99 (-0,07)	9,20 (-4,02)	9,06 (-4,69)
B. Standardna devijacija inflacije	9,06 (2,35)	9,05 (2,37)	9,21 (1,97)	9,85 (0,37)	9,62 (0,96)	9,40 (1,50)	9,24 (1,89)
C. Inflacija: Posljednja godina	6,46 (17,69)	6,47 (17,67)	9,37 (3,17)	9,29 (3,56)	9,06 (4,71)	9,70 (1,50)	9,82 (-0,92)
D. Sloboda posjedovanja deviznih računa	5,00	5,00	10,00	10,00	10,00	10,00	10,00
4. oblast: Sloboda na međ. trgovinu	6,22	6,60	9,05	7,75	7,57	7,58	7,59
A. Carinske tarife	8,05	8,41	9,18	8,39	8,34	8,21	8,25
(i) Prihodi od car. tarifa (% od međun.trg.)	7,87 (3,20)	9,60 (0,60)	9,78 (0,33)	9,59 (0,62)	9,63 (0,55)	9,63 (0,55)	9,64 (0,54)
(ii) Prosječna carinska stopa	8,24 (8,80)	8,52 (7,40)	9,78 (0,33)	9,46 (2,70)	8,98 (5,10)	8,90 (5,50)	8,90 (5,50)
(iii) Standardna devijacija carinskih stopa		7,12 (7,20)	8,24 (4,40)	6,13 (9,67)	6,41 (8,98)	6,11 (9,74)	6,22 (9,46)
B. Regulatorne trgovinske barijere			8,73	7,01	6,87	7,19	7,34
(i) Ne-carinske trgovinske barijere			7,95	7,10	6,82	6,49	6,64
(ii) Troškovi ispunjavanja obaveza pri uvozu i izvozu			9,50	6,93	6,93	7,89	8,03
C. Stope razmjene na crnom tržištu	8,60	9,40	10,00	10,00	10,00	10,00	10,00
D. Kontrola kretanja kapitala i ljudi	2,00	2,00	8,30	5,58	5,05	4,91	4,77
(i) Strano vlasništvo/restrikcije za investiranje			8,91	6,49	4,89	4,47	4,58
(ii) Kontrola kapitala	2,00	2,00	7,69	3,85	3,85	3,85	3,85
(iii) Sloboda posjete za strance				6,40	6,42	6,42	5,87
5. oblast: Regulacije	3,93	4,66	5,61	6,07	5,51	5,76	6,56
A. Regulacija tržišta kredita	4,24	5,63	7,67	8,07	6,00	6,46	8,71
(i) Vlasništvo (posjedovanje) banaka	2,00	5,00	5,00	8,00	8,00	8,00	8,00
(ii) Krediti privatnog sektora	4,73	3,90	8,02	6,20	0,00	1,39	8,12
(iii) Kontrola kam. stopa/negativne realne kam. stope	6,00	8,00	10,00	10,00	10,00	10,00	10,00
B. Regulacija tržišta rada	3,61	3,69	3,38	4,01	4,52	4,53	4,63
(i) Regulacija zapošljavanja i minimalne plate			4,07	5,60	5,57	5,57	5,57
(ii) Regulacija zapošljavanja i otpuštanja		4,81	2,33	2,93	3,27	4,24	4,37
(iii) Centralizirano kolektivno pregovaranje	4,49	4,49	4,17	3,48	3,51	4,85	5,32
(iv) Regulacija radnog vremena	6,33	5,45	6,35	3,30	4,00	4,00	4,00
(v) Mandatni trošak otpuštanja radnika				7,78	7,76	5,51	5,51
(vi) Mandatno regrutovanje	0,00	0,00	0,00	1,00	3,00	3,00	3,00
C. Poslovne regulacije			5,78	6,13	6,02	6,28	6,36
(i) Administrativni zahtjevi			6,98	2,79	2,24	2,08	2,41
(ii) Birokratski troškovi			6,40	4,51	5,09	5,09	5,09
(iii) Pokretanje biznisa			4,08	8,20	9,39	9,50	9,56
(iv) Dodatna plaćanja/mito/favoriziranje			5,65	6,22	3,77	4,04	4,37
(v) Restrikcije licenciranja				8,04	8,16	9,16	8,90
(vi) Troškovi ispunjavanja poreznih obaveza				7,04	7,49	7,84	7,84

Gruzija

	1980	1990	2000	2005	2010	2012	2013
	Rejting (Rang)	Rejting (Rang)	Rejting (Rang)	Rejting (Rang)	Rejting (Rang)	Rejting (Rang)	Rejting (Rang)
Zbirni rejting (Rang)				7,42 (36)	7,48 (29)	7,78 (14)	7,83 (11)
	Rejting (Iznos)	Rejting (Iznos)	Rejting (Iznos)	Rejting (Iznos)	Rejting (Iznos)	Rejting (Iznos)	Rejting (Iznos)
1. oblast: Veličina vlade				7,38	6,59	7,36	7,67
A. Vladina/državna potrošnja				5,72 (20,56)	5,45 (21,46)	5,94 (19,80)	6,18 (19,00)
B. Transferi i subvencije				7,79 (8,60)	6,91 (11,85)	6,52 (13,28)	6,52 (13,28)
C. Vladina/državna preduzeća i investicije				7,00 (21,00)	4,00 (38,40)	7,00 (23,10)	8,00 (19,40)
D. Najviša marginalna porezna stopa				9,00	10,00	10,00	10,00
(i) Najviša marginalna stopa poreza na dohodak				10,00 (12)	10,00 (20)	10,00 (20)	10,00 (20)
(ii) Najviša marg. stopa poreza na dohodak i i platu				8,00 (27)	10,00 (20)	10,00 (20)	10,00 (20)
2. oblast: Pravni sistem i vlasnička prava				5,08	5,71	5,77	6,19
A. Neovisnost pravosuđa				1,88	3,63	3,85	4,73
B. Nepriistrasnost sudova				2,38	3,78	3,71	4,08
C. Zaštita vlasničkih prava				4,23	3,71	4,01	4,76
D. Vojna uplitanja u vladavinu prava i politike				4,20	4,50	4,50	5,10
E. Integritet pravnog sistema							
F. Pravna izvršenja ugovora				6,50	6,50	6,50	6,50
G. Regulatorne restrikcije na prodaju nekretnine				9,67	9,93	9,96	9,95
H. Pouzdanost policije				5,73	6,63	6,93	7,28
I. Troškovi kriminalnog poslovanja				6,04	7,02	6,71	7,15
3. oblast: Čvrstoća valute				8,64	8,80	9,17	8,92
A. Rast novčane mase				7,01 (14,97)	8,66 (6,68)	9,05 (4,75)	7,91 (10,45)
B. Standardna devijacija inflacije				9,19 (2,02)	7,97 (5,07)	7,82 (5,45)	7,88 (5,30)
C. Inflacija: Posljednja godina				8,35 (8,23)	8,58 (7,10)	9,81 (-0,94)	9,90 (-0,52)
D. Sloboda posjedovanja deviznih računa				10,00	10,00	10,00	10,00
4. oblast: Sloboda na međ. trgovinu				8,19	8,48	8,44	8,45
A. Carinske tarife				8,51	9,16	9,23	9,37
(i) Prihodi od car. tarifa (% od međun.trg.)				9,17 (1,25)	9,74 (0,39)	9,76 (0,36)	9,76 (0,36)
(ii) Prosječna carinska stopa				8,60 (7,00)	9,74 (1,30)	9,70 (1,50)	9,70 (1,50)
(iii) Standardna devijacija carinskih stopa				7,76 (5,60)	7,99 (5,03)	8,22 (4,46)	8,65 (3,38)
B. Regulatorne trgovinske barijere				6,75	7,51	7,80	8,01
(i) Ne-carinske trgovinske barijere				5,22	6,50	6,81	7,24
(ii) Troškovi ispunjavanja obaveza pri uvozu i izvozu				8,28	8,51	8,79	8,79
C. Stope razmjene na crnom tržištu				10,00	10,00	10,00	10,00
D. Kontrola kretanja kapitala i ljudi				7,48	7,28	6,72	6,42
(i) Strano vlasništvo/restrikcije za investiranje				5,81	5,84	5,72	5,89
(ii) Kontrola kapitala				8,33	7,69	6,15	6,15
(iii) Sloboda posjete za strance				8,30	8,30	8,30	7,21
5. oblast: Regulacije				7,81	7,81	8,14	7,91
A. Regulacija tržišta kredita				9,67	8,69	9,91	9,78
(i) Vlasništvo (posjedovanje) banaka				10,00	10,00	10,00	10,00
(ii) Krediti privatnog sektora				10,00	6,08	9,73	9,33
(iii) Kontrola kam. stopa/negativne realne kam. stope				9,00	10,00	10,00	10,00
B. Regulacija tržišta rada				7,62	7,41	6,96	6,46
(i) Regulacija zapošljavanja i minimalne plate				10,00	10,00	10,00	6,67
(ii) Regulacija zapošljavanja i otpuštanja				6,78	6,74	6,32	6,14
(iii) Centralizirano kolektivno pregovaranje				8,31	7,46	7,17	7,67
(iv) Regulacija radnog vremena				8,00	10,00	8,00	8,00
(v) Mandatni trošak otpuštanja radnika				9,63	9,25	9,25	9,25
(vi) Mandatno regrutovanje				3,00	1,00	1,00	1,00
C. Poslovne regulacije				6,13	7,32	7,57	7,49
(i) Administrativni zahtjevi				4,74	5,89	5,64	5,83
(ii) Birokratski troškovi				3,22	6,35	6,35	6,35
(iii) Pokretanje biznisa				9,36	9,89	9,90	9,90
(iv) Dodatna plaćanja/mito/favoriziranje				5,00	6,44	6,95	7,13
(v) Restrikcije licenciranja				8,79	9,68	9,69	9,80
(vi) Troškovi ispunjavanja poreznih obaveza				5,66	5,66	6,86	5,94

Gvajana

	1980	1990	2000	2005	2010	2012	2013
	Rejting (Rang)	Rejting (Rang)	Rejting (Rang)	Rejting (Rang)	Rejting (Rang)	Rejting (Rang)	Rejting (Rang)
Zbirni rejting (Rang)			6,72 (58)	5,88 (120)	6,25 (122)	6,43 (111)	6,28 (124)
	Rejting (Iznos)	Rejting (Iznos)	Rejting (Iznos)	Rejting (Iznos)	Rejting (Iznos)	Rejting (Iznos)	Rejting (Iznos)
1. oblast: Veličina vlade		4,04	3,85	3,79	4,28	5,18	5,14
A. Vladina/državna potrošnja	2,82 (30,41)	7,11 (15,83)	5,54 (21,15)	3,87 (26,83)	7,34 (15,04)	8,03 (12,70)	7,91 (13,10)
B. Transferi i subvencije							
C. Vladina/državna preduzeća i investicije		2,00 (47,90)	0,00 (58,07)	2,00 (41,15)	0,00 (53,56)	2,00 (46,51)	2,00 (46,51)
D. Najviša marginalna porezna stopa		3,00	6,00	5,50	5,50	5,50	5,50
(i) Najviša marginalna stopa poreza na dohodak		3,00 (50)	7,00 (33)	7,00 (33)	7,00 (33)	7,00 (33)	7,00 (33)
(ii) Najviša marg. stopa poreza na dohodak i i platu		3,00 (50)	5,00 (39)	4,00 (41)	4,00 (41)	4,00 (44)	4,00 (44)
2. oblast: Pravni sistem i vlasnička prava	2,23	3,41	7,48	3,91	4,44	4,68	4,57
A. Neovisnost pravosuđa				3,01	3,77	4,16	4,04
B. Nepristrasnost sudova			5,79	2,40	3,75	4,37	4,16
C. Zaštita vlasničkih prava				3,95	4,42	4,81	4,60
D. Vojna uplitanja u vladavinu prava i politike			10,00	6,67	6,67	6,67	6,67
E. Integritet pravnog sistema			6,67	4,17	2,50	2,50	2,50
F. Pravna izvršenja ugovora				4,55	4,55	4,55	4,55
G. Regulatorne restrikcije na prodaju nekretnine				7,85	7,07	7,07	7,07
H. Pouzdanost policije				1,47	3,69	3,00	2,99
I. Troškovi kriminalnog poslovanja				1,11	3,54	5,01	4,50
3. oblast: Čvrstoća valute	5,82	2,19	7,87	7,72	7,96	7,95	7,92
A. Rast novčane mase	8,55 (7,26)	1,87 (40,67)	9,25 (3,74)	8,47 (7,64)	8,44 (7,79)	8,30 (8,52)	8,44 (7,79)
B. Standardna devijacija inflacije	7,07 (7,32)	0,00 (53,12)	8,47 (3,83)	8,80 (3,01)	8,81 (2,97)	8,98 (2,55)	8,62 (3,44)
C. Inflacija: Posljednja godina	7,64 (11,78)	6,90 (15,51)	8,77 (6,15)	8,61 (6,93)	9,58 (2,09)	9,52 (2,39)	9,63 (1,83)
D. Sloboda posjedovanja deviznih računa	0,00	0,00	5,00	5,00	5,00	5,00	5,00
4. oblast: Sloboda na međ. trgovinu	2,93		7,51	6,96	7,01	7,02	7,01
A. Carinske tarife	8,80		6,60	6,49	6,47	6,47	6,48
(i) Prihodi od car. tarifa (% od međun.trg.)	8,80 (1,80)						
(ii) Prosečna carinska stopa				7,78 (11,10)	7,82 (10,90)	7,82 (10,90)	7,76 (11,20)
(iii) Standardna devijacija carinskih stopa				5,20 (11,99)	5,12 (12,21)	5,12 (12,21)	5,21 (11,98)
B. Regulatorne trgovinske barijere				6,38	6,35	6,35	6,39
(i) Ne-carinske trgovinske barijere				5,99	5,49	5,50	5,58
(ii) Troškovi ispunjavanja obaveza pri uvozu i izvozu				6,78	7,20	7,20	7,20
C. Stope razmjene na crnom tržištu	0,00	8,20	9,00	9,49	10,00	10,00	10,00
D. Kontrola kretanja kapitala i ljudi	0,00	5,00	6,92	5,49	5,23	5,27	5,15
(i) Strano vlasništvo/restrikcije za investiranje				5,85	5,36	5,48	5,34
(ii) Kontrola kapitala	0,00	5,00	6,92	6,92	6,67	6,67	6,67
(iii) Sloboda posjete za strance				3,70	3,65	3,65	3,44
5. oblast: Regulacije			6,91	7,02	7,57	7,33	6,78
A. Regulacija tržišta kredita	3,02	4,61	8,21	8,21	8,43	7,52	6,33
(i) Vlasništvo (posjedovanje) banaka				10,00	10,00	10,00	10,00
(ii) Krediti privatnog sektora	3,02	4,61	7,42	5,62	6,29	3,56	0,00
(iii) Kontrola kam. stopa/negativne realne kam. stope			9,00	9,00	9,00	9,00	9,00
B. Regulacija tržišta rada				7,12	8,13	8,27	7,79
(i) Regulacija zapošljavanja i minimalne plate				6,70	10,00	10,00	8,90
(ii) Regulacija zapošljavanja i otpuštanja				6,00	6,31	6,34	5,46
(iii) Centralizirano kolektivno pregovaranje				6,50	6,79	7,60	6,68
(iv) Regulacija radnog vremena				8,70	10,00	10,00	10,00
(v) Mandatni trošak otpuštanja radnika				4,81	5,68	5,68	5,68
(vi) Mandatno regrutovanje		10,00	10,00	10,00	10,00	10,00	10,00
C. Poslovne regulacije				5,73	6,16	6,21	6,21
(i) Administrativni zahtjevi				2,54	4,29	4,62	4,34
(ii) Birokratski troškovi				5,21	5,36	5,36	5,36
(iii) Pokretanje biznisa				7,47	9,01	9,23	9,27
(iv) Dodatna plaćanja/mito/favoriziranje				4,26	3,54	3,19	3,39
(v) Restrikcije licenciranja				8,11	7,71	7,71	7,74
(vi) Troškovi ispunjavanja poreznih obaveza				6,77	7,05	7,13	7,13

Gvatemala

	1980	1990	2000	2005	2010	2012	2013
	Rejting (Rang)	Rejting (Rang)	Rejting (Rang)	Rejting (Rang)	Rejting (Rang)	Rejting (Rang)	Rejting (Rang)
Zbirni rejting (Rang)	6,33 (22)	5,86 (48)	6,57 (65)	7,22 (51)	7,31 (44)	7,29 (49)	7,45 (33)
	Rejting (Iznos)	Rejting (Iznos)	Rejting (Iznos)	Rejting (Iznos)	Rejting (Iznos)	Rejting (Iznos)	Rejting (Iznos)
1. oblast: Veličina vlade	7,72	8,07	8,53	8,08	8,50	7,75	8,52
A. Vladina/državna potrošnja	9,07 (9,16)	9,62 (7,30)	9,66 (7,14)	9,17 (8,81)	8,61 (10,73)	8,50 (11,10)	8,59 (10,80)
B. Transferi i subvencije	9,81 (1,20)	9,65 (1,80)	9,47 (2,46)	9,65 (1,79)	9,88 (0,93)	8,98 (4,24)	8,98 (4,24)
C. Vladina/državna preduzeća i investicije	4,00 (37,40)	7,00 (21,00)	8,00 (16,43)	8,00 (15,07)	10,00 (12,18)	8,00 (16,70)	7,00 (20,10)
D. Najviša marginalna porezna stopa	8,00	6,00	7,00	5,50	5,50	5,50	9,50
(i) Najviša marginalna stopa poreza na dohodak	8,00 (40)	7,00 (34)	7,00 (31)	7,00 (31)	7,00 (31)	7,00 (31)	10,00 (7)
(ii) Najviša marg. stopa poreza na dohodak i i platu		5,00 (37)	7,00 (34)	4,00 (42)	4,00 (42)	4,00 (42)	9,00 (21)
2. oblast: Pravni sistem i vlasnička prava	2,54	2,44	3,16	4,68	3,93	4,37	4,40
A. Neovisnost pravosuđa				3,80	2,75	3,38	3,32
B. Nepristrasnost sudova			3,79	3,82	3,13	3,99	4,01
C. Zaštita vlasničkih prava			2,18	5,30	4,31	4,72	4,74
D. Vojna uplitanja u vladavinu prava i politike			3,33	8,33	6,67	6,67	6,67
E. Integritet pravnog sistema			3,33	3,89	2,50	3,30	4,17
F. Pravna izvršenja ugovora				3,39	3,39	3,39	3,39
G. Regulatorne restrikcije na prodaju nekretnine				8,94	9,27	9,30	8,30
H. Pouzdanost policije				2,94	2,14	2,99	3,18
I. Troškovi kriminalnog poslovanja				1,67	1,18	1,61	1,80
3. oblast: Čvrstoća valute	8,95	6,83	7,64	9,17	9,37	9,39	9,48
A. Rast novčane mase	9,26 (3,72)	7,15 (14,24)	7,47 (12,64)	8,64 (6,82)	9,14 (4,28)	9,27 (3,64)	9,35 (3,27)
B. Standardna devijacija inflacije	8,56 (3,61)	3,94 (15,15)	9,28 (1,79)	9,73 (0,68)	9,11 (2,23)	9,03 (2,42)	9,45 (1,37)
C. Inflacija: Posljednja godina	8,00 (10,00)	6,24 (18,78)	8,80 (5,98)	8,32 (8,42)	9,23 (3,86)	9,24 (3,78)	9,13 (4,34)
D. Sloboda posjedovanja deviznih računa	10,00	10,00	5,00	10,00	10,00	10,00	10,00
4. oblast: Sloboda na međ. trgovinu	5,47	6,44	7,38	7,65	8,15	8,19	8,06
A. Carinske tarife	3,40	4,33	7,93	6,74	8,54	8,52	8,55
(i) Prihodi od car. tarifa (% od međun.trg.)	6,80 (4,80)	7,60 (3,60)	8,36 (2,46)	8,19 (2,71)	9,17 (1,25)	9,29 (1,06)	9,29 (1,06)
(ii) Prosječna carinska stopa	0,00 (50,00)	5,40 (23,00)	8,36 (2,46)	9,46 (2,70)	8,88 (5,60)	8,86 (5,70)	8,88 (5,60)
(iii) Standardna devijacija carinskih stopa		0,00 (26,70)	6,88 (7,80)	2,57 (18,57)	7,58 (6,05)	7,40 (6,50)	7,47 (6,33)
B. Regulatorne trgovinske barijere			4,13	6,11	6,65	6,77	6,73
(i) Ne-carinske trgovinske barijere			4,13	5,56	5,62	5,86	5,72
(ii) Troškovi ispunjavanja obaveza pri uvozu i izvozu				6,66	7,68	7,68	7,74
C. Stope razmjene na crnom tržištu	8,00	10,00	10,00	10,00	10,00	10,00	10,00
D. Kontrola kretanja kapitala i ljudi	5,00	5,00	7,46	7,77	7,42	7,46	6,98
(i) Strano vlasništvo/restrikcije za investiranje			7,23	6,84	5,84	5,96	5,85
(ii) Kontrola kapitala	5,00	5,00	7,69	8,46	8,46	8,46	8,46
(iii) Sloboda posjete za strance				8,00	7,97	7,97	6,62
5. oblast: Regulacije	6,95	5,52	6,15	6,50	6,60	6,74	6,77
A. Regulacija tržišta kredita	8,53	8,07	8,52	9,29	9,12	9,04	9,07
(i) Vlasništvo (posjedovanje) banaka	8,00	8,00	8,00	10,00	10,00	10,00	10,00
(ii) Krediti privatnog sektora	9,58	8,22	8,56	8,87	7,35	8,11	8,20
(iii) Kontrola kam. stopa/negativne realne kam. stope	8,00	8,00	9,00	9,00	10,00	9,00	9,00
B. Regulacija tržišta rada			4,77	4,66	4,68	4,80	4,70
(i) Regulacija zapošljavanja i minimalne plate			4,62	5,60	5,57	5,57	4,43
(ii) Regulacija zapošljavanja i otpuštanja			5,25	5,91	5,18	5,40	5,69
(iii) Centralizirano kolektivno pregovaranje			6,22	6,84	7,06	7,56	7,82
(iv) Regulacija radnog vremena				6,00	6,00	6,00	6,00
(v) Mandatni trošak otpuštanja radnika				0,64	1,27	1,27	1,27
(vi) Mandatno regrutovanje	10,00	0,00	3,00	3,00	3,00	3,00	3,00
C. Poslovne regulacije			5,17	5,54	6,00	6,37	6,55
(i) Administrativni zahtjevi			6,10	3,86	4,33	4,22	4,38
(ii) Birokratski troškovi			4,53	4,64	5,90	5,90	5,90
(iii) Pokretanje biznisa			5,12	8,41	8,19	8,82	9,08
(iv) Dodatna plaćanja/mito/favoriziranje			4,94	6,00	4,18	4,53	4,46
(v) Restrikcije licenciranja				4,16	7,25	8,42	8,33
(vi) Troškovi ispunjavanja poreznih obaveza				6,14	6,14	6,35	7,13

Gvineja

	1980	1990	2000	2005	2010	2012	2013
	Rejting (Rang)	Rejting (Rang)	Rejting (Rang)	Rejting (Rang)	Rejting (Rang)	Rejting (Rang)	Rejting (Rang)
Zbirni rejting (Rang)							5,62 (145)
	Rejting (Iznos)	Rejting (Iznos)	Rejting (Iznos)	Rejting (Iznos)	Rejting (Iznos)	Rejting (Iznos)	Rejting (Iznos)
1. oblast: Veličina vlade							6,40
A. Vladina/državna potrošnja							9,21 (8,70)
B. Transferi i subvencije							
C. Vladina/državna preduzeća i investicije							6,00 (26,60)
D. Najviša marginalna porezna stopa							4,00
(i) Najviša marginalna stopa poreza na dohodak							5,00 (40)
(ii) Najviša marg. stopa poreza na dohodak i i platu							3,00 (48)
2. oblast: Pravni sistem i vlasnička prava							3,68
A. Neovisnost pravosuđa							1,72
B. Nepriistrasnost sudova							2,25
C. Zaštita vlasničkih prava							2,71
D. Vojna uplitanja u vladavinu prava i politike							3,00
E. Integritet pravnog sistema							
F. Pravna izvršenja ugovora							5,65
G. Regulatorne restrikcije na prodaju nekretnine							6,34
H. Pouzdanost policije							3,39
I. Troškovi kriminalnog poslovanja							4,35
3. oblast: Čvrstoća valute							5,97
A. Rast novčane mase							3,95 (30,23)
B. Standardna devijacija inflacije							7,31 (6,72)
C. Inflacija: Posljednja godina							7,62 (11,89)
D. Sloboda posjedovanja deviznih računa							5,00
4. oblast: Sloboda na međ. trgovinu							5,14
A. Carinske tarife							7,41
(i) Prihodi od car. tarifa (% od međun.trg.)							
(ii) Prosečna carinska stopa							7,62 (11,90)
(iii) Standardna devijacija carinskih stopa							7,19 (7,02)
B. Regulatorne trgovinske barijere							5,13
(i) Ne-carinske trgovinske barijere							5,05
(ii) Troškovi ispunjavanja obaveza pri uvozu i izvozu							5,21
C. Stope razmjene na crnom tržištu							5,80
D. Kontrola kretanja kapitala i ljudi							2,24
(i) Strano vlasništvo/restrikcije za investiranje							4,14
(ii) Kontrola kapitala							0,83
(iii) Sloboda posjete za strance							1,75
5. oblast: Regulacije							6,90
A. Regulacija tržišta kredita							10,00
(i) Vlasništvo (posjedovanje) banaka							
(ii) Krediti privatnog sektora							10,00
(iii) Kontrola kam. stopa/negativne realne kam. stope							
B. Regulacija tržišta rada							5,35
(i) Regulacija zapošljavanja i minimalne plate							6,67
(ii) Regulacija zapošljavanja i otpuštanja							4,04
(iii) Centralizirano kolektivno pregovaranje							7,24
(iv) Regulacija radnog vremena							6,00
(v) Mandatni trošak otpuštanja radnika							8,13
(vi) Mandatno regrutovanje							0,00
C. Poslovne regulacije							5,36
(i) Administrativni zahtjevi							4,17
(ii) Birokratski troškovi							
(iii) Pokretanje biznisa							7,51
(iv) Dodatna plaćanja/mito/favoriziranje							1,83
(v) Restrikcije licenciranja							8,21
(vi) Troškovi ispunjavanja poreznih obaveza							5,07

Gvineja Bisau

	1980	1990	2000	2005	2010	2012	2013
	Rejting (Rang)	Rejting (Rang)	Rejting (Rang)	Rejting (Rang)	Rejting (Rang)	Rejting (Rang)	Rejting (Rang)
Zbirni rejting (Rang)		2,98 (110)	4,43 (120)	4,86 (134)	5,45 (143)	6,06 (129)	6,12 (130)
	Rejting (Iznos)	Rejting (Iznos)	Rejting (Iznos)	Rejting (Iznos)	Rejting (Iznos)	Rejting (Iznos)	Rejting (Iznos)
1. oblast: Veličina vlade		4,32	4,56	2,87	5,46	7,28	7,35
A. Vladina/državna potrošnja		8,65 (10,59)	9,11 (9,02)	5,74 (20,48)	8,93 (9,64)	7,85 (13,32)	8,05 (12,61)
B. Transferi i subvencije							
C. Vladina/državna preduzeća i investicije		0,00 (91,40)	0,00 (88,30)	0,00 (54,56)	2,00 (49,15)	4,00 (30,70)	4,00 (30,70)
D. Najviša marginalna porezna stopa						10,00	10,00
(i) Najviša marginalna stopa poreza na dohodak						10,00 (20)	10,00 (12)
(ii) Najviša marg. stopa poreza na dohodak i i platu							
2. oblast: Pravni sistem i vlasnička prava		2,93	2,63	3,17	2,85	3,38	3,35
A. Neovisnost pravosuđa							
B. Nepristrasnost sudova			2,90	3,20	3,20	2,87	2,70
C. Zaštita vlasničkih prava							
D. Vojna uplitanja u vladavinu prava i politike			3,33	2,50	0,83	0,83	0,83
E. Integritet pravnog sistema			1,67	5,00	4,17	4,17	4,17
F. Pravna izvršenja ugovora				3,48	3,48	3,48	3,48
G. Regulatorne restrikcije na prodaju nekretnine				1,67	2,55	5,55	5,55
H. Pouzdanost policije							
I. Troškovi kriminalnog poslovanja							
3. oblast: Čvrstoća valute	5,43	0,88	3,26	6,59	6,26	6,59	6,64
A. Rast novčane mase		0,00 (105,63)	1,65 (41,76)	9,11 (-4,45)	7,40 (13,00)	8,35 (8,24)	7,90 (10,52)
B. Standardna devijacija inflacije	8,61 (3,48)	0,00 (28,57)	3,10 (17,24)	7,93 (5,17)	8,16 (4,60)	8,42 (3,94)	8,80 (3,00)
C. Inflacija: Posljednja godina	7,67 (11,63)	3,54 (32,31)	8,27 (8,64)	9,33 (3,33)	9,50 (2,52)	9,57 (2,13)	9,86 (0,70)
D. Sloboda posjedovanja deviznih računa	0,00	0,00	0,00	0,00	0,00	0,00	0,00
4. oblast: Sloboda na međ. trgovinu			5,87	6,35	6,18	6,13	6,28
A. Carinske tarife			7,60	8,44	7,45	7,45	7,45
(i) Prihodi od car. tarifa (% od međun.trg.)							
(ii) Prosječna carinska stopa				7,22 (13,90)	7,62 (11,90)	7,62 (11,90)	7,62 (11,90)
(iii) Standardna devijacija carinskih stopa				9,66 (0,84)	7,29 (6,78)	7,29 (6,78)	7,29 (6,78)
B. Regulatorne trgovinske barijere				6,57	6,86	6,69	6,69
(i) Ne-carinske trgovinske barijere							
(ii) Troškovi ispunjavanja obaveza pri uvozu i izvozu				6,57	6,86	6,69	6,69
C. Stope razmjene na crnom tržištu		8,20	10,00	10,00	10,00	10,00	10,00
D. Kontrola kretanja kapitala i ljudi	0,00	5,00	0,00	0,38	0,38	0,38	0,97
(i) Strano vlasništvo/restrikcije za investiranje							
(ii) Kontrola kapitala	0,00	5,00	0,00	0,77	0,77	0,77	0,77
(iii) Sloboda posjete za strance				0,00	0,00	0,00	1,17
5. oblast: Regulacije		3,77	5,83	5,32	6,49	6,90	6,98
A. Regulacija tržišta kredita		3,87	10,00	9,08	8,74	9,71	9,29
(i) Vlasništvo (posjedovanje) banaka				10,00	10,00	10,00	10,00
(ii) Krediti privatnog sektora		7,75	10,00	7,23	7,49	9,41	8,58
(iii) Kontrola kam. stopa/negativne realne kam. stope		0,00	10,00	10,00			
B. Regulacija tržišta rada				3,13	3,46	3,46	3,46
(i) Regulacija zapošljavanja i minimalne plate				3,30	3,33	3,33	3,33
(ii) Regulacija zapošljavanja i otpuštanja							
(iii) Centralizirano kolektivno pregovaranje							
(iv) Regulacija radnog vremena				7,30	8,00	8,00	8,00
(v) Mandatni trošak otpuštanja radnika				1,93	2,52	2,52	2,52
(vi) Mandatno regrutovanje		0,00	0,00	0,00	0,00	0,00	0,00
C. Poslovne regulacije				3,76	7,28	7,54	8,18
(i) Administrativni zahtjevi							
(ii) Birokratski troškovi							
(iii) Pokretanje biznisa				0,00	7,88	8,04	7,87
(iv) Dodatna plaćanja/mito/favoriziranje							
(v) Restrikcije licenciranja				3,62	6,28	6,91	8,99
(vi) Troškovi ispunjavanja poreznih obaveza				7,67	7,67	7,67	7,67

Haiti

	1980	1990	2000	2005	2010	2012	2013
	Rejting (Rang)	Rejting (Rang)	Rejting (Rang)	Rejting (Rang)	Rejting (Rang)	Rejting (Rang)	Rejting (Rang)
Zbirni rejting (Rang)	5,38 (50)	4,99 (79)	6,89 (49)	6,72 (76)	6,50 (103)	6,46 (109)	6,83 (90)
	Rejting (Iznos)	Rejting (Iznos)	Rejting (Iznos)	Rejting (Iznos)	Rejting (Iznos)	Rejting (Iznos)	Rejting (Iznos)
1. oblast: Veličina vlade	8,27	6,85	8,34	8,90	8,48	8,58	8,57
A. Vladina/državna potrošnja	8,54 (10,96)	9,54 (7,58)	5,10 (22,65)	9,69 (7,05)	9,01 (9,35)	9,39 (8,08)	9,35 (8,21)
B. Transferi i subvencije			9,92 (0,81)	9,92 (0,81)	9,92 (0,81)	9,92 (0,81)	9,92 (0,81)
C. Vladina/državna preduzeća i investicije	8,00 (19,00)	2,00 (42,00)	10,00 (11,50)	8,00 (18,70)	7,00 (24,90)	7,00 (24,90)	7,00
D. Najviša marginalna porezna stopa		9,00		8,00	8,00	8,00	8,00
(i) Najviša marginalna stopa poreza na dohodak		9,00 (30)		8,00 (30)	8,00 (30)	8,00 (30)	8,00 (30)
(ii) Najviša marg. stopa poreza na dohodak i i platu							
2. oblast: Pravni sistem i vlasnička prava	2,23	1,95	3,78	2,66	2,12	2,36	2,44
A. Neovisnost pravosuđa					1,23	1,73	1,90
B. Nepristrasnost sudova			2,99	2,70	1,83	2,11	2,13
C. Zaštita vlasničkih prava					1,96	1,89	2,21
D. Vojna uplitanja u vladavinu prava i politike			5,00	0,00	0,00	0,00	0,00
E. Integritet pravnog sistema			3,33	3,75	2,50	2,50	2,50
F. Pravna izvršenja ugovora				4,05	3,88	3,88	3,88
G. Regulatorne restrikcije na prodaju nekretnine				2,80	2,83	2,63	2,67
H. Pouzdanost policije					2,64	3,27	3,36
I. Troškovi kriminalnog poslovanja					2,26	3,20	3,30
3. oblast: Čvrstoća valute	7,70	8,46	8,37	7,99	8,03	7,12	7,79
A. Rast novčane mase	8,40 (7,99)	8,94 (5,30)	7,87 (10,67)	7,07 (14,63)	6,46 (17,68)	7,57 (12,17)	7,95 (10,25)
B. Standardna devijacija inflacije	6,67 (8,33)	7,00 (7,50)	8,38 (4,06)	8,05 (4,88)	6,78 (8,05)	7,17 (7,08)	9,38 (1,56)
C. Inflacija: Posljednja godina	5,72 (21,39)	7,92 (10,41)	7,26 (13,71)	6,85 (15,73)	8,86 (5,70)	8,74 (6,28)	8,83 (5,85)
D. Sloboda posjedovanja deviznih računa	10,00	10,00	10,00	10,00	10,00	5,00	5,00
4. oblast: Sloboda na međ. trgovinu	3,31	1,84	6,67	6,69	6,85	7,04	7,90
A. Carinske tarife	3,93	5,53	8,00	8,81	8,40	8,80	8,36
(i) Prihodi od car. tarifa (% od međun.trg.)	3,40 (9,90)	5,53 (6,70)					
(ii) Prosejna carinska stopa	4,46 (27,70)			9,44 (2,80)	9,06 (4,70)	9,44 (2,80)	9,04 (4,80)
(iii) Standardna devijacija carinskih stopa				8,17 (4,56)	7,74 (5,64)	8,15 (4,62)	7,68 (5,81)
B. Regulatorne trgovinske barijere				3,42	4,81	5,04	5,60
(i) Ne-carinske trgovinske barijere					4,15	4,62	5,01
(ii) Troškovi ispunjavanja obaveza pri uvozu i izvozu				3,42	5,46	5,46	6,19
C. Stope razmjene na crnom tržištu	6,00	0,00	10,00	10,00	10,00	10,00	10,00
D. Kontrola kretanja kapitala i ljudi	0,00	0,00	2,00	4,55	4,18	4,31	7,66
(i) Strano vlasništvo/restrikcije za investiranje					3,32	3,70	3,75
(ii) Kontrola kapitala	0,00	0,00	2,00	9,09	9,23	9,23	9,23
(iii) Sloboda posjete za strance				0,00	0,00	0,00	10,00
5. oblast: Regulacije		5,82	7,32	7,36	7,01	7,21	7,43
A. Regulacija tržišta kredita	10,00	4,97	9,44	8,30	8,17	8,32	8,08
(i) Vlasništvo (posjedovanje) banaka							
(ii) Krediti privatnog sektora	10,00	9,94	9,88	8,61	8,33	7,64	7,17
(iii) Kontrola kam. stopa/negativne realne kam. stope		0,00	9,00	8,00	8,00	9,00	9,00
B. Regulacija tržišta rada				8,56	8,20	8,15	8,10
(i) Regulacija zapošljavanja i minimalne plate				7,80	6,67	6,67	6,67
(ii) Regulacija zapošljavanja i otpuštanja					5,09	5,09	5,06
(iii) Centralizirano kolektivno pregovaranje					7,46	7,16	6,88
(iv) Regulacija radnog vremena				8,00	10,00	10,00	10,00
(v) Mandatni trošak otpuštanja radnika				8,42	10,00	10,00	10,00
(vi) Mandatno regrutovanje	10,00	10,00	10,00	10,00	10,00	10,00	10,00
C. Poslovne regulacije				5,23	4,66	5,15	6,10
(i) Administrativni zahtjevi					2,70	3,95	3,75
(ii) Birokratski troškovi					7,93	7,93	7,93
(iii) Pokretanje biznisa				3,91	3,29	4,05	4,25
(iv) Dodatna plaćanja/mito/favoriziranje					2,49	3,16	2,99
(v) Restrikcije licenciranja				3,57	3,62	3,87	9,73
(vi) Troškovi ispunjavanja poreznih obaveza				8,21	7,94	7,94	7,94

Holandija

	1980	1990	2000	2005	2010	2012	2013
	Rejting (Rang)	Rejting (Rang)	Rejting (Rang)	Rejting (Rang)	Rejting (Rang)	Rejting (Rang)	Rejting (Rang)
Zbirni rejting (Rang)	7,29 (10)	7,56 (12)	8,21 (8)	7,73 (18)	7,40 (36)	7,45 (34)	7,48 (30)
	Rejting (Iznos)	Rejting (Iznos)	Rejting (Iznos)	Rejting (Iznos)	Rejting (Iznos)	Rejting (Iznos)	Rejting (Iznos)
1. oblast: Veličina vlade	4,34	4,94	4,46	4,40	3,36	3,59	3,70
A. Vladina/državna potrošnja	5,23 (22,22)	5,93 (19,85)	2,54 (31,37)	2,05 (33,02)	0,42 (38,56)	0,47 (38,40)	0,91 (36,90)
B. Transferi i subvencije	2,13 (29,40)	2,32 (28,70)	2,79 (26,97)	4,55 (20,51)	3,02 (26,12)	2,87 (26,65)	2,87 (26,65)
C. Vladina/državna preduzeća i investicije	10,00 (14,80)	10,00 (12,70)	8,00 (16,39)	8,00 (18,41)	7,00 (21,02)	8,00 (19,66)	8,00 (19,84)
D. Najviša marginalna porezna stopa	0,00	1,50	2,50	3,00	3,00	3,00	3,00
(i) Najviša marginalna stopa poreza na dohodak	0,00 (72)	3,00 (60)	3,00 (52)	3,00 (52)	3,00 (52)	3,00 (52)	3,00 (52)
(ii) Najviša marg. stopa poreza na dohodak i i platu		0,00 (63)	2,00 (54)	3,00 (52)	3,00 (52)	3,00 (52)	3,00 (52)
2. oblast: Pravni sistem i vlasnička prava	7,48	8,35	9,62	8,36	8,10	8,15	8,03
A. Neovisnost pravosuđa			9,52	9,05	8,91	8,63	8,48
B. Nepristrasnost sudova			9,52	8,90	7,32	7,42	7,23
C. Zaštita vlasničkih prava			9,09	9,21	8,06	8,28	8,07
D. Vojna uplitanja u vladavinu prava i politike			10,00	10,00	10,00	10,00	10,00
E. Integritet pravnog sistema			10,00	10,00	10,00	10,00	10,00
F. Pravna izvršenja ugovora				5,11	5,14	5,14	5,14
G. Regulatorne restrikcije na prodaju nekretnine				7,90	7,86	7,95	7,95
H. Pouzdanost policije				7,99	8,51	8,49	8,38
I. Troškovi kriminalnog poslovanja				7,05	7,08	7,44	7,05
3. oblast: Čvrstoća valute	9,43	9,64	9,57	9,46	9,56	9,52	9,66
A. Rast novčane mase	9,47 (2,64)	9,45 (2,74)	9,26 (3,70)	8,87 (5,64)	8,92 (5,40)	9,02 (4,91)	9,44 (2,79)
B. Standardna devijacija inflacije	9,35 (1,63)	9,58 (1,04)	9,54 (1,15)	9,30 (1,75)	9,57 (1,08)	9,57 (1,07)	9,72 (0,71)
C. Inflacija: Posljednja godina	8,90 (5,52)	9,54 (2,31)	9,50 (2,52)	9,66 (1,70)	9,75 (1,27)	9,51 (2,45)	9,50 (2,50)
D. Sloboda posjedovanja deviznih računa	10,00	10,00	10,00	10,00	10,00	10,00	10,00
4. oblast: Sloboda na međ. trgovinu	9,00	8,81	9,57	8,54	8,56	8,47	8,38
A. Carinske tarife	8,99	8,44	9,18	8,39	8,34	8,21	8,25
(i) Prihodi od car. tarifa (% od međun.trg.)	9,73 (0,40)	9,67 (0,50)	9,78 (0,33)	9,59 (0,62)	9,63 (0,55)	9,63 (0,55)	9,64 (0,54)
(ii) Prosječna carinska stopa	8,24 (8,80)	8,52 (7,40)	9,78 (0,33)	9,46 (2,70)	8,98 (5,10)	8,90 (5,50)	8,90 (5,50)
(iii) Standardna devijacija carinskih stopa		7,12 (7,20)	8,24 (4,40)	6,13 (9,67)	6,41 (8,98)	6,11 (9,74)	6,22 (9,46)
B. Regulatorne trgovinske barijere			9,54	8,15	8,30	8,02	7,78
(i) Ne-carinske trgovinske barijere			9,25	7,01	7,31	6,84	6,36
(ii) Troškovi ispunjavanja obaveza pri uvozu i izvozu			9,83	9,29	9,29	9,20	9,20
C. Stope razmjene na crnom tržištu	10,00	10,00	10,00	10,00	10,00	10,00	10,00
D. Kontrola kretanja kapitala i ljudi	8,00	8,00	9,54	7,60	7,61	7,63	7,49
(i) Strano vlasništvo/restrikcije za investiranje			9,85	7,95	7,26	7,24	7,38
(ii) Kontrola kapitala	8,00	8,00	9,23	8,46	9,17	9,23	9,23
(iii) Sloboda posjete za strance				6,40	6,42	6,42	5,87
5. oblast: Regulacije	6,21	6,05	7,84	7,89	7,42	7,55	7,63
A. Regulacija tržišta kredita	9,44	9,26	10,00	9,99	8,86	8,93	8,94
(i) Vlasništvo (posjedovanje) banaka	10,00	10,00	10,00	10,00	8,00	8,00	8,00
(ii) Krediti privatnog sektora	8,33	7,78	10,00	9,96	8,59	8,79	8,83
(iii) Kontrola kam. stopa/negativne realne kam. stope	10,00	10,00	10,00	10,00	10,00	10,00	10,00
B. Regulacija tržišta rada	2,97	2,83	5,19	6,67	6,72	6,80	7,05
(i) Regulacija zapošljavanja i minimalne plate			4,47	8,30	6,67	6,67	6,67
(ii) Regulacija zapošljavanja i otpuštanja		3,38	2,58	3,17	3,57	3,62	3,42
(iii) Centralizirano kolektivno pregovaranje	5,18	4,49	4,40	4,14	4,09	4,51	4,24
(iv) Regulacija radnog vremena	2,73	2,46	4,51	6,00	6,00	6,00	8,00
(v) Mandatni trošak otpuštanja radnika				8,42	10,00	10,00	10,00
(vi) Mandatorno regrutovanje	1,00	1,00	10,00	10,00	10,00	10,00	10,00
C. Poslovne regulacije			8,32	7,02	6,67	6,91	6,89
(i) Administrativni zahtjevi			7,73	3,64	4,15	4,99	4,91
(ii) Birokratski troškovi			9,10	5,99	1,57	1,57	1,57
(iii) Pokretanje biznisa			7,58	9,40	9,52	9,82	9,82
(iv) Dodatna plaćanja/mito/favoriziranje			8,88	8,91	8,34	8,24	8,11
(v) Restrikcije licenciranja				7,01	7,85	8,22	8,29
(vi) Troškovi ispunjavanja poreznih obaveza				7,20	8,58	8,62	8,62

Honduras

	1980	1990	2000	2005	2010	2012	2013
	Rejting (Rang)	Rejting (Rang)	Rejting (Rang)	Rejting (Rang)	Rejting (Rang)	Rejting (Rang)	Rejting (Rang)
Zbirni rejting (Rang)	5,47 (49)	5,74 (50)	6,68 (62)	7,07 (60)	7,26 (53)	7,22 (56)	7,27 (49)
	Rejting (Iznos)	Rejting (Iznos)	Rejting (Iznos)	Rejting (Iznos)	Rejting (Iznos)	Rejting (Iznos)	Rejting (Iznos)
1. oblast: Veličina vlade	6,43	6,38	8,12	8,46	8,21	8,81	8,82
A. Vladina/državna potrošnja	7,28 (15,25)	7,00 (16,21)	7,43 (14,75)	7,32 (15,11)	6,34 (18,44)	6,74 (17,10)	6,76 (17,00)
B. Transferi i subvencije		9,54 (2,20)	9,05 (4,00)	10,00 (0,47)	10,00 (0,30)	10,00 (0,44)	10,00 (0,44)
C. Vladina/državna preduzeća i investicije	4,00 (37,90)	4,00 (32,50)	7,00 (21,30)	8,00 (17,90)	8,00 (15,40)	10,00 (12,07)	10,00 (14,70)
D. Najviša marginalna porezna stopa	8,00	5,00	9,00	8,50	8,50	8,50	8,50
(i) Najviša marginalna stopa poreza na dohodak	8,00 (40)	5,00 (46)	9,00 (25)	9,00 (25)	9,00 (25)	9,00 (25)	9,00 (25)
(ii) Najviša marg. stopa poreza na dohodak i i platu		5,00 (46)	9,00 (25)	8,00 (28)	8,00 (28)	8,00 (28)	8,00 (28)
2. oblast: Pravni sistem i vlasnička prava	2,76	3,50	3,58	3,69	4,29	3,62	4,07
A. Neovisnost pravosuđa				2,44	4,33	3,28	3,05
B. Nepristrasnost sudova			3,68	3,02	4,06	3,60	4,23
C. Zaštita vlasničkih prava			2,30	4,15	4,55	3,96	4,49
D. Vojna uplitanja u vladavinu prava i politike			5,00	5,56	5,83	5,00	5,83
E. Integritet pravnog sistema			3,33	2,50	2,50	2,50	2,50
F. Pravna izvršenja ugovora				2,86	2,86	2,86	2,86
G. Regulatorne restrikcije na prodaju nekretnine				7,41	7,69	7,69	7,71
H. Pouzdanost policije				3,44	4,34	2,25	3,65
I. Troškovi kriminalnog poslovanja				1,87	2,44	1,48	2,27
3. oblast: Čvrstoća valute	8,76	8,38	8,22	8,85	9,35	9,39	9,39
A. Rast novčane mase	8,89 (5,56)	7,23 (13,85)	7,66 (11,70)	7,74 (11,28)	9,20 (4,02)	9,69 (1,57)	9,70 (1,52)
B. Standardna devijacija inflacije	8,81 (2,97)	7,34 (6,64)	7,42 (6,44)	9,41 (1,49)	9,15 (2,12)	8,91 (2,73)	8,88 (2,80)
C. Inflacija: Posljednja godina	7,35 (13,27)	8,95 (5,25)	7,79 (11,06)	8,24 (8,81)	9,06 (4,70)	8,96 (5,20)	8,97 (5,16)
D. Sloboda posjedovanja deviznih računa	10,00	10,00	10,00	10,00	10,00	10,00	10,00
4. oblast: Sloboda na međ. trgovinu	3,22	5,33	6,94	7,54	7,54	7,50	7,43
A. Carinske tarife	3,67	6,00	7,83	8,52	8,44	8,45	8,47
(i) Prihodi od car. tarifa (% od međun.trg.)	5,53 (6,70)		8,07 (2,90)	9,42 (0,87)	9,39 (0,92)	9,55 (0,67)	9,55 (0,67)
(ii) Prosečna carinska stopa	1,80 (41,00)	6,00 (20,00)	8,07 (2,90)	8,66 (6,70)	8,90 (5,50)	8,84 (5,80)	8,86 (5,70)
(iii) Standardna devijacija carinskih stopa			7,00 (7,50)	7,49 (6,27)	7,04 (7,39)	6,96 (7,60)	6,99 (7,52)
B. Regulatorne trgovinske barijere			3,35	5,76	6,34	6,48	6,54
(i) Ne-carinske trgovinske barijere			3,35	4,47	5,39	4,80	4,92
(ii) Troškovi ispunjavanja obaveza pri uvozu i izvozu				7,05	7,28	8,16	8,16
C. Stope razmjene na crnom tržištu	6,00	10,00	10,00	10,00	10,00	10,00	10,00
D. Kontrola kretanja kapitala i ljudi	0,00	0,00	6,57	5,89	5,37	5,06	4,73
(i) Strano vlasništvo/restrikcije za investiranje			8,53	6,23	6,18	5,25	5,33
(ii) Kontrola kapitala	0,00	0,00	4,61	3,85	2,31	2,31	2,31
(iii) Sloboda posjete za strance				7,60	7,63	7,63	6,54
5. oblast: Regulacije	6,20	5,08	6,55	6,81	6,89	6,75	6,65
A. Regulacija tržišta kredita	6,10	7,77	9,43	9,89	9,10	9,02	8,09
(i) Vlasništvo (posjedovanje) banaka				10,00	10,00	10,00	10,00
(ii) Krediti privatnog sektora	8,20	7,54	9,86	9,68	8,30	8,06	5,28
(iii) Kontrola kam. stopa/negativne realne kam. stope	4,00	8,00	9,00	10,00	9,00	9,00	9,00
B. Regulacija tržišta rada			5,72	5,42	5,07	5,01	5,25
(i) Regulacija zapošljavanja i minimalne plate			2,72	0,00	0,00	0,00	0,00
(ii) Regulacija zapošljavanja i otpuštanja			4,50	5,10	4,14	4,10	4,78
(iii) Centralizirano kolektivno pregovaranje			5,67	6,27	5,77	5,45	6,18
(iv) Regulacija radnog vremena				8,00	8,00	8,00	8,00
(v) Mandatni trošak otpuštanja radnika				3,14	2,52	2,52	2,52
(vi) Mandatno regrutovanje	10,00	0,00	10,00	10,00	10,00	10,00	10,00
C. Poslovne regulacije			4,49	5,11	6,49	6,23	6,61
(i) Administrativni zahtjevi			5,80	3,00	4,10	3,37	4,04
(ii) Birokratski troškovi			4,88	3,25	5,41	5,41	5,41
(iii) Pokretanje biznisa			2,85	7,86	9,01	9,03	9,10
(iv) Dodatna plaćanja/mito/favoriziranje			4,42	4,57	4,10	3,61	4,04
(v) Restrikcije licenciranja				6,72	8,83	8,51	9,57
(vi) Troškovi ispunjavanja poreznih obaveza				5,25	7,49	7,49	7,49

Hong Kong

	1980	1990	2000	2005	2010	2012	2013
	Rejting (Rang)	Rejting (Rang)	Rejting (Rang)	Rejting (Rang)	Rejting (Rang)	Rejting (Rang)	Rejting (Rang)
Zbirni rejting (Rang)	8,72 (1)	8,73 (1)	8,86 (1)	9,05 (1)	8,96 (1)	8,98 (1)	8,97 (1)
	Rejting (Iznos)	Rejting (Iznos)	Rejting (Iznos)	Rejting (Iznos)	Rejting (Iznos)	Rejting (Iznos)	Rejting (Iznos)
1. oblast: Veličina vlade	9,75	9,31	9,35	9,08	8,93	9,38	9,39
A. Vladina/državna potrošnja	9,02 (9,34)	8,36 (11,58)	7,58 (14,22)	7,92 (13,07)	8,25 (11,94)	8,09 (12,50)	8,12 (12,40)
B. Transferi i subvencije	9,97 (0,60)	9,89 (0,90)	9,84 (1,10)	8,41 (6,34)	9,48 (2,42)	9,43 (2,59)	9,43 (2,59)
C. Vladina/državna preduzeća i investicije	10,00 (14,80)	10,00 (12,70)	10,00 (14,00)	10,00 (1,38)	8,00 (15,40)	10,00 (12,62)	10,00 (12,62)
D. Najviša marginalna porezna stopa	10,00	9,00	10,00	10,00	10,00	10,00	10,00
(i) Najviša marginalna stopa poreza na dohodak	10,00 (15)	9,00 (25)	10,00 (17)	10,00 (20)	10,00 (17)	10,00 (17)	10,00 (17)
(ii) Najviša marg. stopa poreza na dohodak i i platu		9,00 (25)	10,00 (17)	10,00 (20)	10,00 (17)	10,00 (17)	10,00 (17)
2. oblast: Pravni sistem i vlasnička prava	8,13	5,94	7,23	8,20	8,18	7,96	7,95
A. Neovisnost pravosuđa			7,68	8,17	8,47	8,81	8,87
B. Nepristrasnost sudova			8,85	8,31	7,70	7,84	7,78
C. Zaštita vlasničkih prava			6,30	8,73	8,54	8,50	8,44
D. Vojna uplitanja u vladavinu prava i politike			5,00	8,33	8,33	8,33	8,33
E. Integritet pravnog sistema			8,33	7,71	8,33	8,33	8,33
F. Pravna izvršenja ugovora				7,69	7,07	6,46	6,46
G. Regulatorne restrikcije na prodaju nekretnine				7,34	7,97	6,80	6,80
H. Pouzdanost policije				8,59	8,71	8,79	8,69
I. Troškovi kriminalnog poslovanja				8,94	8,51	7,80	7,83
3. oblast: Čvrstoća valute	8,51	9,02	9,11	9,48	9,31	9,19	9,38
A. Rast novčane mase	9,04 (4,80)	8,36 (8,20)	9,46 (-2,71)	8,98 (5,08)	8,21 (8,97)	8,28 (8,62)	9,12 (4,38)
B. Standardna devijacija inflacije	7,99 (5,03)	8,86 (2,85)	7,73 (5,68)	9,10 (2,25)	9,50 (1,24)	9,29 (1,78)	9,29 (1,78)
C. Inflacija: Posljednja godina	7,01 (14,96)	8,86 (5,71)	9,25 (-3,76)	9,82 (0,91)	9,53 (2,34)	9,19 (4,06)	9,13 (4,35)
D. Sloboda posjedovanja deviznih računa	10,00	10,00	10,00	10,00	10,00	10,00	10,00
4. oblast: Sloboda na međ. trgovinu	9,94	9,97	9,72	9,52	9,37	9,36	9,11
A. Carinske tarife	9,83	9,91	9,93	10,00	10,00	10,00	10,00
(i) Prihodi od car. tarifa (% od međun.trg.)	9,67 (0,50)	9,73 (0,40)	9,80 (0,30)	10,00 (0,00)	9,99 (0,02)	9,99 (0,02)	9,99 (0,02)
(ii) Prosječna carinska stopa	10,00 (0,00)	10,00 (0,00)	9,80 (0,30)	10,00 (0,00)	10,00 (0,00)	10,00 (0,00)	10,00 (0,00)
(iii) Standardna devijacija carinskih stopa		10,00 (0,00)	10,00 (0,00)	10,00 (0,00)	10,00 (0,00)	10,00 (0,00)	10,00 (0,00)
B. Regulatorne trgovinske barijere			9,38	8,94	8,84	8,71	8,43
(i) Ne-carinske trgovinske barijere			8,94	8,60	8,25	8,08	7,52
(ii) Troškovi ispunjavanja obaveza pri uvozu i izvozu			9,83	9,29	9,43	9,35	9,35
C. Stope razmjene na crnom tržištu	10,00	10,00	10,00	10,00	10,00	10,00	10,00
D. Kontrola kretanja kapitala i ljudi	10,00	10,00	9,57	9,14	8,63	8,74	8,02
(i) Strano vlasništvo/restrikcije za investiranje			9,92	8,96	8,19	8,53	8,59
(ii) Kontrola kapitala	10,00	10,00	9,23	8,46	7,69	7,69	6,92
(iii) Sloboda posjete za strance				10,00	10,00	10,00	8,55
5. oblast: Regulacije	7,25	9,43	8,89	8,98	9,02	9,02	9,03
A. Regulacija tržišta kredita	10,00	9,94	9,70	10,00	10,00	10,00	10,00
(i) Vlasništvo (posjedovanje) banaka	10,00	10,00	10,00	10,00	10,00	10,00	10,00
(ii) Krediti privatnog sektora		9,82	9,10	10,00	10,00	10,00	10,00
(iii) Kontrola kam. stopa/negativne realne kam. stope	10,00	10,00	10,00	10,00	10,00	10,00	10,00
B. Regulacija tržišta rada		8,92	8,55	9,15	9,29	9,33	9,30
(i) Regulacija zapošljavanja i minimalne plate				10,00	10,00	10,00	10,00
(ii) Regulacija zapošljavanja i otpuštanja		8,83	7,55	6,90	7,78	8,05	7,88
(iii) Centralizirano kolektivno pregovaranje	7,93	7,93	8,99	8,90	8,46	8,41	8,44
(iv) Regulacija radnog vremena			7,68	10,00	10,00	10,00	10,00
(v) Mandatni trošak otpuštanja radnika				9,07	9,50	9,50	9,50
(vi) Mandatno regrutovanje	10,00	10,00	10,00	10,00	10,00	10,00	10,00
C. Poslovne regulacije			8,40	7,80	7,77	7,73	7,79
(i) Administrativni zahtjevi			8,54	6,38	6,70	6,54	6,59
(ii) Birokratski troškovi			7,25	4,57	3,05	3,05	3,05
(iii) Pokretanje biznisa			9,02	9,61	9,88	9,91	9,91
(iv) Dodatna plaćanja/mito/favoriziranje			8,81	8,80	8,09	8,02	8,22
(v) Restrikcije licenciranja				8,35	9,79	9,73	9,84
(vi) Troškovi ispunjavanja poreznih obaveza				9,10	9,10	9,13	9,13

Hrvatska

	1980	1990	2000	2005	2010	2012	2013
	Rejting (Rang)	Rejting (Rang)	Rejting (Rang)	Rejting (Rang)	Rejting (Rang)	Rejting (Rang)	Rejting (Rang)
Zbirni rejting (Rang)			6,36 (73)	6,49 (85)	6,68 (90)	6,94 (78)	6,91 (84)
	Rejting (Iznos)	Rejting (Iznos)	Rejting (Iznos)	Rejting (Iznos)	Rejting (Iznos)	Rejting (Iznos)	Rejting (Iznos)
1. oblast: Veličina vlade			4,03	4,55	4,65	4,84	4,83
A. Vladina/državna potrošnja			2,45 (31,66)	4,86 (23,49)	4,32 (25,30)	4,50 (24,70)	4,47 (24,80)
B. Transferi i subvencije			4,65 (20,13)	4,35 (21,23)	4,79 (19,63)	4,86 (19,37)	4,86 (19,37)
C. Vladina/državna preduzeća i investicije			7,00 (22,99)	8,00 (18,43)	8,00 (15,40)	8,00 (18,00)	8,00 (17,20)
D. Najviša marginalna porezna stopa			2,00	1,00	1,50	2,00	2,00
(i) Najviša marginalna stopa poreza na dohodak			4,00 (35-53)	2,00 (45-63)	3,00 (44-51)	4,00 (40-47)	4,00 (40-47)
(ii) Najviša marg. stopa poreza na dohodak i i platu			0,00 (55,9-68)	0,00 (62-75)	0,00 (62-67)	0,00 (58-63)	0,00 (58-63)
2. oblast: Pravni sistem i vlasnička prava			7,58	5,34	5,76	5,68	5,71
A. Neovisnost pravosuđa				3,69	3,42	3,28	3,59
B. Nepristrasnost sudova			6,07	4,04	2,81	2,50	2,18
C. Zaštita vlasničkih prava				4,98	4,88	4,65	4,65
D. Vojna uplitanja u vladavinu prava i politike			8,33	8,33	8,33	8,33	8,33
E. Integritet pravnog sistema			8,33	8,33	7,50	7,50	7,50
F. Pravna izvršenja ugovora				5,40	5,40	5,32	5,32
G. Regulatorne restrikcije na prodaju nekretnine				3,36	6,39	6,42	7,00
H. Pouzdanost policije				4,53	6,16	5,95	5,74
I. Troškovi kriminalnog poslovanja				5,43	6,97	7,18	7,05
3. oblast: Čvrstoća valute		2,50	7,88	8,20	8,42	9,56	9,26
A. Rast novčane mase			8,28 (8,60)	8,62 (6,89)	9,64 (-1,78)	9,75 (-1,27)	7,90 (10,51)
B. Standardna devijacija inflacije			9,15 (2,11)	9,87 (0,34)	9,23 (1,92)	9,17 (2,07)	9,60 (1,00)
C. Inflacija: Posljednja godina		0,00 (500,00)	9,07 (4,63)	9,33 (3,34)	9,79 (1,05)	9,32 (3,42)	9,56 (2,21)
D. Sloboda posjedovanja deviznih računa		5,00	5,00	5,00	5,00	10,00	10,00
4. oblast: Sloboda na međ. trgovinu			6,16	7,50	7,63	7,65	7,51
A. Carinske tarife			8,47	8,82	8,73	8,71	8,23
(i) Prihodi od car. tarifa (% od međun.trg.)			8,29 (2,57)	9,56 (0,66)	9,52 (0,72)	9,59 (0,62)	9,59 (0,62)
(ii) Prosečna carinska stopa			8,29 (2,57)	9,52 (2,40)	9,04 (4,80)	9,00 (5,00)	8,90 (5,50)
(iii) Standardna devijacija carinskih stopa				7,37 (6,57)	7,64 (5,90)	7,54 (6,15)	6,22 (9,46)
B. Regulatorne trgovinske barijere				6,43	6,56	6,71	6,98
(i) Ne-carinske trgovinske barijere				6,00	5,63	5,70	6,02
(ii) Troškovi ispunjavanja obaveza pri uvozu i izvozu				6,86	7,49	7,72	7,95
C. Stope razmjene na crnom tržištu		0,00	10,00	10,00	10,00	10,00	10,00
D. Kontrola kretanja kapitala i ljudi		0,00	0,00	4,77	5,23	5,19	4,83
(i) Strano vlasništvo/restrikcije za investiranje				6,17	4,44	4,31	4,08
(ii) Kontrola kapitala		0,00	0,00	1,54	4,62	4,62	4,62
(iii) Sloboda posjete za strance				6,60	6,64	6,64	5,79
5. oblast: Regulacije			6,16	6,86	6,95	6,98	7,22
A. Regulacija tržišta kredita		0,00	8,76	9,32	8,95	9,42	9,06
(i) Vlasništvo (posjedovanje) banaka		0,00	10,00	10,00	10,00	10,00	10,00
(ii) Krediti privatnog sektora			7,28	8,97	7,85	8,25	7,17
(iii) Kontrola kam. stopa/negativne realne kam. stope			9,00	9,00	9,00	10,00	10,00
B. Regulacija tržišta rada				5,58	6,39	6,04	6,61
(i) Regulacija zapošljavanja i minimalne plate				3,90	2,23	2,23	5,57
(ii) Regulacija zapošljavanja i otpuštanja				5,13	3,66	3,34	3,17
(iii) Centralizirano kolektivno pregovaranje				7,07	6,92	7,18	7,45
(iv) Regulacija radnog vremena				6,00	8,00	6,00	6,00
(v) Mandatni trošak otpuštanja radnika				6,38	7,51	7,51	7,51
(vi) Mandatno regrutovanje			3,00	5,00	10,00	10,00	10,00
C. Poslovne regulacije				5,66	5,51	5,49	6,00
(i) Administrativni zahtjevi				3,22	2,05	2,13	1,96
(ii) Birokratski troškovi				5,70	4,56	4,56	4,56
(iii) Pokretanje biznisa				9,01	9,64	9,65	9,40
(iv) Dodatna plaćanja/mito/favoriziranje				5,73	4,33	4,20	4,56
(v) Restrikcije licenciranja				2,51	4,68	4,58	7,83
(vi) Troškovi ispunjavanja poreznih obaveza				7,80	7,80	7,80	7,67

Indija

	1980	1990	2000	2005	2010	2012	2013
	Rejting (Rang)	Rejting (Rang)	Rejting (Rang)	Rejting (Rang)	Rejting (Rang)	Rejting (Rang)	Rejting (Rang)
Zbirni rejting (Rang)	5,15 (57)	4,89 (81)	6,32 (75)	6,71 (78)	6,41 (111)	6,59 (102)	6,43 (114)
	Rejting (Iznos)	Rejting (Iznos)	Rejting (Iznos)	Rejting (Iznos)	Rejting (Iznos)	Rejting (Iznos)	Rejting (Iznos)
1. oblast: Veličina vlade	5,00	4,88	6,83	7,42	7,18	7,69	7,55
A. Vladina/državna potrošnja	8,34 (11,65)	7,15 (15,68)	6,74 (17,10)	6,95 (16,38)	6,76 (17,00)	7,15 (15,70)	7,09 (15,90)
B. Transferi i subvencije	8,66 (5,40)	8,37 (6,50)	8,59 (5,66)	8,74 (5,14)	8,97 (4,28)	9,11 (3,76)	9,11 (3,76)
C. Vladina/državna preduzeća i investicije	2,00 (46,70)	2,00 (42,30)	4,00 (31,40)	7,00 (24,22)	6,00 (25,30)	7,00 (22,30)	6,00 (26,20)
D. Najviša marginalna porezna stopa	1,00	2,00	8,00	7,00	7,00	7,50	8,00
(i) Najviša marginalna stopa poreza na dohodak	1,00 (60)	2,00 (53)	8,00 (30)	7,00 (34)	7,00 (31)	8,00 (30)	8,00 (34)
(ii) Najviša marg. stopa poreza na dohodak i i platu		2,00 (53)	8,00 (30)	7,00 (34)	7,00 (31)	7,00 (31)	8,00 (34)
2. oblast: Pravni sistem i vlasnička prava	5,78	4,39	5,99	6,51	5,55	5,60	5,26
A. Neovisnost pravosuđa			7,01	8,16	5,57	6,24	5,35
B. Nepristrasnost sudova			8,02	6,87	4,69	4,66	4,68
C. Zaštita vlasničkih prava			3,27	7,88	5,49	5,63	5,11
D. Vojna uplitanja u vladavinu prava i politike			5,00	6,67	6,67	6,67	6,67
E. Integritet pravnog sistema			6,67	6,67	6,67	6,67	6,67
F. Pravna izvršenja ugovora			2,59	2,59	2,59	2,59	2,59
G. Regulatorne restrikcije na prodaju nekretnine			6,28	6,77	6,87	6,81	6,81
H. Pouzdanost policije			5,83	5,15	4,95	4,72	4,72
I. Troškovi kriminalnog poslovanja			7,60	6,36	6,08	4,74	4,74
3. oblast: Čvrstoća valute	6,29	6,63	6,88	6,84	6,42	6,73	6,72
A. Rast novčane mase	9,36 (3,22)	8,58 (7,08)	9,03 (4,86)	8,41 (7,97)	8,93 (5,35)	9,42 (2,91)	9,71 (1,47)
B. Standardna devijacija inflacije	8,10 (4,76)	9,42 (1,45)	9,29 (1,77)	9,79 (0,53)	9,13 (2,17)	9,35 (1,61)	9,36 (1,60)
C. Inflacija: Posljednja godina	7,69 (11,54)	8,50 (7,52)	9,20 (4,01)	9,15 (4,25)	7,60 (11,99)	8,14 (9,31)	7,82 (10,91)
D. Sloboda posjedovanja deviznih računa	0,00	0,00	0,00	0,00	0,00	0,00	0,00
4. oblast: Sloboda na međ. trgovinu	3,00	2,67	5,51	6,07	6,25	6,17	6,07
A. Carinske tarife	0,00	0,00	4,34	5,59	6,38	6,07	6,10
(i) Prihodi od car. tarifa (% od međun.trg.)	0,00 (15,50)	0,00 (21,10)	4,49 (8,26)	7,15 (4,27)	7,67 (3,50)	7,75 (3,37)	7,75 (3,37)
(ii) Prosječna carinska stopa	0,00 (74,30)	0,00 (79,20)	4,49 (8,26)	6,60 (17,00)	7,48 (12,60)	7,26 (13,70)	7,30 (13,50)
(iii) Standardna devijacija carinskih stopa		0,00 (45,20)	5,04 (12,40)	3,01 (17,47)	4,00 (14,99)	3,20 (16,99)	3,25 (16,88)
B. Regulatorne trgovinske barijere			5,67	6,13	6,45	6,60	6,30
(i) Ne-carinske trgovinske barijere			5,35	6,91	5,33	5,63	5,19
(ii) Troškovi ispunjavanja obaveza pri uvozu i izvozu			5,99	5,34	7,57	7,57	7,41
C. Stope razmjene na crnom tržištu	9,00	8,00	10,00	10,00	10,00	10,00	10,00
D. Kontrola kretanja kapitala i ljudi	0,00	0,00	2,02	2,57	2,15	2,02	1,87
(i) Strano vlasništvo/restrikcije za investiranje			4,05	7,40	6,13	5,74	5,36
(ii) Kontrola kapitala	0,00	0,00	0,00	0,00	0,00	0,00	0,00
(iii) Sloboda posjete za strance			0,30	0,33	0,33	0,25	0,25
5. oblast: Regulacije	5,68	5,89	6,40	6,74	6,67	6,74	6,55
A. Regulacija tržišta kredita	5,22	5,52	6,83	7,02	6,67	6,94	6,59
(i) Vlasništvo (posjedovanje) banaka	0,00	0,00	2,00	2,00	2,00	2,00	2,00
(ii) Krediti privatnog sektora	7,67	8,56	8,50	9,06	9,00	8,81	7,78
(iii) Kontrola kam. stopa/negativne realne kam. stope	8,00	8,00	10,00	10,00	9,00	10,00	10,00
B. Regulacija tržišta rada		6,26	6,05	7,27	8,05	8,11	6,84
(i) Regulacija zapošljavanja i minimalne plate			4,35	10,00	10,00	10,00	7,77
(ii) Regulacija zapošljavanja i otpuštanja		2,56	1,70	3,31	4,98	5,24	5,23
(iii) Centralizirano kolektivno pregovaranje	6,21	6,21	7,72	7,47	7,02	7,15	5,72
(iv) Regulacija radnog vremena			6,50	8,00	10,00	10,00	6,00
(v) Mandatni trošak otpuštanja radnika				4,81	6,30	6,30	6,30
(vi) Mandatno regrutovanje	10,00	10,00	10,00	10,00	10,00	10,00	10,00
C. Poslovne regulacije			6,32	5,94	5,30	5,18	6,21
(i) Administrativni zahtjevi			7,37	3,23	3,29	3,47	4,30
(ii) Birokratski troškovi			7,40	5,17	5,10	5,10	5,10
(iii) Pokretanje biznisa			5,93	7,03	8,09	8,23	8,60
(iv) Dodatna plaćanja/mito/favoriziranje			4,57	6,62	3,92	3,60	4,15
(v) Restrikcije licenciranja				6,58	4,26	3,40	7,84
(vi) Troškovi ispunjavanja poreznih obaveza				7,04	7,15	7,28	7,28

Indonezija

	1980	1990	2000	2005	2010	2012	2013
	Rejting (Rang)	Rejting (Rang)	Rejting (Rang)	Rejting (Rang)	Rejting (Rang)	Rejting (Rang)	Rejting (Rang)
Zbirni rejting (Rang)	4,90 (62)	6,21 (37)	6,05 (85)	6,49 (85)	6,89 (78)	6,89 (81)	7,01 (76)
	Rejting (Iznos)	Rejting (Iznos)	Rejting (Iznos)	Rejting (Iznos)	Rejting (Iznos)	Rejting (Iznos)	Rejting (Iznos)
1. oblast: Veličina vlade	5,27	7,13	7,57	7,59	7,90	7,72	7,72
A. Vladina/državna potrošnja	6,84 (16,75)	7,93 (13,04)	8,98 (9,47)	8,47 (11,19)	7,72 (13,75)	7,65 (14,00)	7,65 (14,00)
B. Transferi i subvencije	9,24 (3,30)	9,59 (2,00)	8,30 (6,73)	8,90 (4,55)	9,36 (2,84)	8,72 (5,20)	8,72 (5,20)
C. Vladina/državna preduzeća i investicije	2,00 (49,50)	4,00 (32,50)	7,00 (20,70)	7,00 (20,70)	7,00	7,00	7,00
D. Najviša marginalna porezna stopa	3,00	7,00	6,00	6,00	7,50	7,50	7,50
(i) Najviša marginalna stopa poreza na dohodak	3,00 (50)	7,00 (35)	7,00 (35)	7,00 (35)	8,00 (30)	8,00 (30)	8,00 (30)
(ii) Najviša marg. stopa poreza na dohodak i i platu		7,00 (35)	5,00 (40)	5,00 (40)	7,00 (35)	7,00 (35)	7,00 (35)
2. oblast: Pravni sistem i vlasnička prava	3,41	4,72	3,36	4,29	4,48	4,66	4,77
A. Neovisnost pravosuđa			3,01	3,01	4,33	4,43	4,77
B. Nepristrasnost sudova			4,01	3,92	4,53	4,85	4,99
C. Zaštita vlasničkih prava			3,13	4,59	4,94	5,11	5,48
D. Vojna uplitanja u vladavinu prava i politike			3,33	4,17	4,17	4,17	4,17
E. Integritet pravnog sistema			3,33	5,00	5,00	5,00	5,00
F. Pravna izvršenja ugovora				1,17	1,17	1,71	1,91
G. Regulatorne restrikcije na prodaju nekretnine				5,81	6,03	6,00	5,93
H. Pouzdanost policije				3,51	4,56	5,04	5,22
I. Troškovi kriminalnog poslovanja				7,40	5,57	5,63	5,46
3. oblast: Čvrstoća valute	6,54	8,76	6,20	7,39	8,99	8,91	9,13
A. Rast novčane mase	6,30 (18,49)	8,03 (9,87)	5,56 (22,19)	8,45 (7,76)	8,66 (6,70)	8,55 (7,27)	8,64 (6,79)
B. Standardna devijacija inflacije	6,07 (9,82)	7,86 (5,35)	0,00 (27,72)	8,21 (4,48)	8,32 (4,21)	7,94 (5,15)	9,15 (2,11)
C. Inflacija: Posljednja godina	3,80 (30,99)	9,14 (4,28)	9,26 (3,72)	7,91 (10,45)	8,97 (5,13)	9,14 (4,28)	8,72 (6,41)
D. Sloboda posjedovanja deviznih računa	10,00	10,00	10,00	5,00	10,00	10,00	10,00
4. oblast: Sloboda na međ. trgovinu	5,24	5,29	7,15	6,98	6,77	6,80	7,17
A. Carinske tarife	6,13	5,88	7,88	7,93	7,89	7,85	7,95
(i) Prihodi od car. tarifa (% od međun.trg.)	8,07 (2,90)	8,39 (2,41)	9,65 (0,53)	9,38 (0,93)	9,48 (0,78)	9,05 (1,42)	9,05 (1,42)
(ii) Prosječna carinska stopa	4,20 (29,00)	5,94 (20,30)	9,65 (0,53)	8,70 (6,50)	8,64 (6,80)	8,60 (7,00)	8,62 (6,90)
(iii) Standardna devijacija carinskih stopa		3,32 (16,70)	5,68 (10,80)	5,72 (10,70)	5,54 (11,15)	5,88 (10,29)	6,16 (9,59)
B. Regulatorne trgovinske barijere			5,91	6,30	6,29	6,40	6,14
(i) Ne-carinske trgovinske barijere			3,82	6,41	5,53	5,51	5,16
(ii) Troškovi ispunjavanja obaveza pri uvozu i izvozu			8,00	6,20	7,05	7,30	7,12
C. Stope razmjene na crnom tržištu	9,60	10,00	10,00	10,00	10,00	10,00	10,00
D. Kontrola kretanja kapitala i ljudi	0,00	0,00	4,83	3,70	2,91	2,93	4,60
(i) Strano vlasništvo/restrikcije za investiranje			8,12	8,36	5,98	6,05	5,96
(ii) Kontrola kapitala	0,00	0,00	1,54	1,54	1,54	1,54	1,54
(iii) Sloboda posjete za strance				1,20	1,22	1,22	6,29
5. oblast: Regulacije	4,05	5,17	5,94	6,19	6,29	6,38	6,25
A. Regulacija tržišta kredita	3,18	7,08	7,41	8,32	8,15	8,20	8,10
(i) Vlasništvo (posjedovanje) banaka	0,00	2,00	5,00	5,00	5,00	5,00	5,00
(ii) Krediti privatnog sektora	7,53	9,25	7,22	9,95	9,46	9,59	9,29
(iii) Kontrola kam. stopa/negativne realne kam. stope	2,00	10,00	10,00	10,00	10,00	10,00	10,00
B. Regulacija tržišta rada			4,97	4,93	4,66	4,78	4,54
(i) Regulacija zapošljavanja i minimalne plate			4,62	2,80	2,23	2,23	1,10
(ii) Regulacija zapošljavanja i otpuštanja		5,56	3,20	4,49	5,28	5,45	5,48
(iii) Centralizirano kolektivno pregovaranje			6,18	7,30	5,47	5,97	5,67
(iv) Regulacija radnog vremena			5,85	10,00	10,00	10,00	10,00
(v) Mandatni trošak otpuštanja radnika				0,00	0,00	0,00	0,00
(vi) Mandatno regrutovanje	3,00	0,00	5,00	5,00	5,00	5,00	5,00
C. Poslovne regulacije			5,45	5,31	6,07	6,17	6,12
(i) Administrativni zahtjevi			6,95	6,26	4,28	4,88	4,99
(ii) Birokratski troškovi			5,30	5,85	4,77	4,77	4,77
(iii) Pokretanje biznisa			5,63	5,85	8,22	8,12	7,98
(iv) Dodatna plaćanja/mito/favoriziranje			3,91	3,13	3,95	3,95	4,37
(v) Restrikcije licenciranja				7,24	8,15	8,18	7,47
(vi) Troškovi ispunjavanja poreznih obaveza				3,54	7,02	7,10	7,16

Iran

	1980	1990	2000	2005	2010	2012	2013
	Rejting (Rang)	Rejting (Rang)	Rejting (Rang)	Rejting (Rang)	Rejting (Rang)	Rejting (Rang)	Rejting (Rang)
Zbirni rejting (Rang)	3,61 (97)	4,39 (97)	5,90 (91)	6,37 (96)	6,16 (126)	5,21 (147)	5,43 (147)
	Rejting (Iznos)	Rejting (Iznos)	Rejting (Iznos)	Rejting (Iznos)	Rejting (Iznos)	Rejting (Iznos)	Rejting (Iznos)
1. oblast: Veličina vlade	4,56	5,06	4,92	6,32	6,42	6,40	6,11
A. Vladina/državna potrošnja	3,44 (28,29)	7,30 (15,17)	4,68 (24,10)	5,51 (21,28)	6,68 (17,28)	6,62 (17,50)	5,44 (21,50)
B. Transferi i subvencije	8,23 (7,00)	8,94 (4,40)	9,52 (2,26)	8,27 (6,85)	7,99 (7,88)	7,99 (7,88)	7,99 (7,88)
C. Vladina/državna preduzeća i investicije	2,00 (44,50)	4,00 (32,50)	4,00 (33,60)	4,00 (33,70)	4,00 (35,30)	4,00 (35,30)	4,00 (35,30)
D. Najviša marginalna porezna stopa		0,00	1,50	7,50	7,00	7,00	7,00
(i) Najviša marginalna stopa poreza na dohodak		0,00 (75)	2,00 (54)	8,00 (35)	7,00 (35)	7,00 (35)	7,00 (35)
(ii) Najviša marg. stopa poreza na dohodak i i platu		0,00 (75)	1,00 (57)	7,00 (37)	7,00 (37)	7,00 (37)	7,00 (37)
2. oblast: Pravni sistem i vlasnička prava	1,76	2,20	6,62	6,11	5,78	5,55	5,21
A. Neovisnost pravosuđa					4,69	4,45	3,98
B. Nepristrasnost sudova			4,86	4,20	3,76	3,46	3,09
C. Zaštita vlasničkih prava					5,63	5,51	4,76
D. Vojna uplitanja u vladavinu prava i politike			8,33	8,33	8,33	7,50	7,50
E. Integritet pravnog sistema			6,67	6,67	6,67	6,67	6,67
F. Pravna izvršenja ugovora				5,51	5,63	5,63	5,63
G. Regulatorne restrikcije na prodaju nekretnine				5,84	5,87	5,84	5,85
H. Pouzdanost policije					5,77	5,52	5,05
I. Troškovi kriminalnog poslovanja					5,70	5,38	4,32
3. oblast: Čvrstoća valute	6,90	8,99	8,00	8,06	8,68	6,47	7,00
A. Rast novčane mase	4,64 (26,80)	8,19 (9,07)	7,15 (14,27)	7,69 (11,57)	9,80 (-1,02)	9,80 (-1,02)	9,80 (-1,02)
B. Standardna devijacija inflacije	7,66 (5,85)	8,73 (3,17)	7,73 (5,67)	7,23 (6,93)	6,94 (7,66)	6,07 (9,83)	6,05 (9,88)
C. Inflacija: Posljednja godina	5,32 (23,41)	9,05 (4,73)	7,10 (14,48)	7,31 (13,43)	7,97 (10,14)	0,00 (110,00)	2,15 (39,27)
D. Sloboda posjedovanja deviznih računa	10,00	10,00	10,00	10,00	10,00	10,00	10,00
4. oblast: Sloboda na međ. trgovinu	0,98	2,05	5,73	5,62	5,05	2,58	4,12
A. Carinske tarife	2,93	6,15	8,34	6,92	4,11	4,07	4,07
(i) Prihodi od car. tarifa (% od međun.trg.)	0,00 (17,00)	6,43 (5,35)	7,67 (3,49)	7,59 (3,62)	7,52 (3,72)	7,52 (3,72)	7,52 (3,72)
(ii) Prosječna carinska stopa	5,86 (20,70)	5,86 (20,70)	7,67 (3,49)	6,26 (18,70)	4,80 (26,00)	4,68 (26,60)	4,68 (26,60)
(iii) Standardna devijacija carinskih stopa			8,32 (4,20)		0,00 (28,08)	0,00 (28,20)	0,00 (28,20)
B. Regulatorne trgovinske barijere				5,55	5,06	5,32	5,31
(i) Ne-carinske trgovinske barijere					4,05	4,89	4,87
(ii) Troškovi ispunjavanja obaveza pri uvozu i izvozu				5,55	6,07	5,76	5,76
C. Stope razmjene na crnom tržištu	0,00	0,00	8,86	10,00	10,00	0,00	5,86
D. Kontrola kretanja kapitala i ljudi	0,00	0,00	0,00	0,00	1,04	0,95	1,25
(i) Strano vlasništvo/restrikcije za investiranje					3,11	2,84	2,66
(ii) Kontrola kapitala	0,00	0,00	0,00	0,00	0,00	0,00	0,77
(iii) Sloboda posjete za strance				0,00	0,00	0,00	0,34
5. oblast: Regulacije	3,86	3,65	4,23	5,73	4,88	5,03	4,73
A. Regulacija tržišta kredita	2,68	3,13	4,67	6,33	4,31	4,78	3,93
(i) Vlasništvo (posjedovanje) banaka	0,00	0,00	0,00	0,00	0,00	0,00	0,00
(ii) Krediti privatnog sektora	8,03	9,38	10,00	10,00	8,92	9,35	9,80
(iii) Kontrola kam. stopa/negativne realne kam. stope	0,00	0,00	4,00	9,00	4,00	5,00	2,00
B. Regulacija tržišta rada				4,53	4,63	4,61	4,60
(i) Regulacija zapošljavanja i minimalne plate				8,90	7,77	7,77	7,77
(ii) Regulacija zapošljavanja i otpuštanja					4,39	4,04	3,73
(iii) Centralizirano kolektivno pregovaranje					4,11	4,34	4,60
(iv) Regulacija radnog vremena				7,30	8,00	8,00	8,00
(v) Mandatni trošak otpuštanja radnika				1,93	2,52	2,52	2,52
(vi) Mandatno regrutovanje	3,00	0,00	0,00	0,00	1,00	1,00	1,00
C. Poslovne regulacije				6,32	5,70	5,69	5,66
(i) Administrativni zahtjevi					3,04	3,07	2,99
(ii) Birokratski troškovi					5,58	5,58	5,58
(iii) Pokretanje biznisa				9,04	9,70	9,45	9,58
(iv) Dodatna plaćanja/mito/favoriziranje					4,71	4,62	3,98
(v) Restrikcije licenciranja				3,76	5,06	5,30	5,71
(vi) Troškovi ispunjavanja poreznih obaveza				6,14	6,14	6,14	6,14

Irska

	1980	1990	2000	2005	2010	2012	2013
	Rejting (Rang)	Rejting (Rang)	Rejting (Rang)	Rejting (Rang)	Rejting (Rang)	Rejting (Rang)	Rejting (Rang)
Zbirni rejting (Rang)	6,46 (18)	7,06 (18)	8,20 (9)	8,22 (6)	7,59 (20)	7,90 (7)	7,90 (8)
	Rejting (Iznos)	Rejting (Iznos)	Rejting (Iznos)	Rejting (Iznos)	Rejting (Iznos)	Rejting (Iznos)	Rejting (Iznos)
1. oblast: Veličina vlade	4,67	5,56	6,13	6,64	4,92	5,61	5,63
A. Vladina/državna potrošnja	5,31 (21,96)	5,80 (20,27)	5,33 (21,88)	5,12 (22,58)	3,41 (28,40)	3,44 (28,30)	3,53 (28,00)
B. Transferi i subvencije	5,37 (17,50)	5,42 (17,30)	4,20 (21,78)	6,94 (11,73)	5,27 (17,87)	4,98 (18,92)	4,98 (18,92)
C. Vladina/državna preduzeća i investicije	7,00 (24,60)	10,00 (11,10)	10,00 (14,59)	10,00 (12,15)	7,00 (21,21)	10,00 (12,37)	10,00 (11,44)
D. Najviša marginalna porezna stopa	1,00	1,00	5,00	4,50	4,00	4,00	4,00
(i) Najviša marginalna stopa poreza na dohodak	1,00 (60)	1,00 (56)	5,00 (42)	5,00 (42)	5,00 (41)	5,00 (41)	5,00 (41)
(ii) Najviša marg. stopa poreza na dohodak i i platu		1,00 (57)	5,00 (42)	4,00 (49)	3,00 (55)	3,00 (53)	3,00 (53)
2. oblast: Pravni sistem i vlasnička prava	7,08	7,73	8,97	7,71	7,79	7,93	7,98
A. Neovisnost pravosuđa			8,68	8,57	8,78	8,92	8,79
B. Nepristrasnost sudova			9,19	7,10	5,81	6,18	6,35
C. Zaštita vlasničkih prava			7,00	9,00	8,31	7,87	8,12
D. Vojna uplitanja u vladavinu prava i politike			10,00	10,00	10,00	10,00	10,00
E. Integritet pravnog sistema			10,00	10,00	10,00	10,00	10,00
F. Pravna izvršenja ugovora				4,95	3,93	3,93	3,93
G. Regulatorne restrikcije na prodaju nekretnine				5,90	7,15	8,45	8,55
H. Pouzdanost policije				7,19	8,39	8,53	8,52
I. Troškovi kriminalnog poslovanja				6,71	7,79	7,47	7,51
3. oblast: Čvrstoća valute	5,93	6,80	9,43	9,65	9,48	9,67	9,72
A. Rast novčane mase	8,07 (9,64)	9,25 (3,75)	9,39 (-3,05)	9,73 (1,34)	9,23 (3,87)	9,73 (1,34)	9,76 (1,18)
B. Standardna devijacija inflacije	8,61 (3,48)	8,97 (2,57)	9,42 (1,44)	9,37 (1,57)	8,89 (2,78)	9,30 (1,76)	9,20 (1,99)
C. Inflacija: Posljednja godina	7,06 (14,71)	8,96 (5,18)	8,89 (5,56)	9,51 (2,43)	9,81 (-0,95)	9,66 (1,69)	9,90 (0,50)
D. Sloboda posjedovanja deviznih računa	0,00	0,00	10,00	10,00	10,00	10,00	10,00
4. oblast: Sloboda na međ. trgovinu	7,65	7,56	9,18	8,91	8,80	8,65	8,51
A. Carinske tarife	7,95	7,88	9,18	8,39	8,34	8,21	8,25
(i) Prihodi od car. tarifa (% od međun.trg.)	7,67 (3,50)	8,00 (3,00)	9,78 (0,33)	9,59 (0,62)	9,63 (0,55)	9,63 (0,55)	9,64 (0,54)
(ii) Prosečna carinska stopa	8,24 (8,80)	8,52 (7,40)	9,78 (0,33)	9,46 (2,70)	8,98 (5,10)	8,90 (5,50)	8,90 (5,50)
(iii) Standardna devijacija carinskih stopa		7,12 (7,20)	8,24 (4,40)	6,13 (9,67)	6,41 (8,98)	6,11 (9,74)	6,22 (9,46)
B. Regulatorne trgovinske barijere			8,93	8,51	8,35	7,72	7,76
(i) Ne-carinske trgovinske barijere			8,18	8,19	7,88	6,57	6,58
(ii) Troškovi ispunjavanja obaveza pri uvozu i izvozu			9,67	8,83	8,83	8,87	8,93
C. Stope razmjene na crnom tržištu	10,00	9,80	10,00	10,00	10,00	10,00	10,00
D. Kontrola kretanja kapitala i ljudi	5,00	5,00	8,61	8,75	8,52	8,67	8,02
(i) Strano vlasništvo/restrikcije za investiranje			8,76	9,10	8,37	8,80	8,89
(ii) Kontrola kapitala	5,00	5,00	8,46	8,46	8,46	8,46	8,46
(iii) Sloboda posjete za strance				8,70	8,74	8,74	6,71
5. oblast: Regulacije	6,95	7,65	7,30	8,19	6,96	7,62	7,67
A. Regulacija tržišta kredita	7,35	8,77	9,00	9,33	6,00	7,93	7,97
(i) Vlasništvo (posjedovanje) banaka	8,00	8,00	8,00	8,00	8,00	8,00	8,00
(ii) Krediti privatnog sektora	8,04	8,32	10,00	10,00	0,00	5,78	5,91
(iii) Kontrola kam. stopa/negativne realne kam. stope	6,00	10,00	9,00	10,00	10,00	10,00	10,00
B. Regulacija tržišta rada	6,55	6,53	5,35	7,48	7,94	7,97	7,86
(i) Regulacija zapošljavanja i minimalne plate			4,69	8,90	8,90	8,90	8,90
(ii) Regulacija zapošljavanja i otpuštanja		5,52	3,77	3,95	4,56	5,39	5,35
(iii) Centralizirano kolektivno pregovaranje	5,18	6,21	2,93	4,24	5,06	6,08	6,51
(iv) Regulacija radnog vremena	4,49	4,40	5,34	10,00	10,00	10,00	10,00
(v) Mandatni trošak otpuštanja radnika				7,78	9,13	7,46	6,37
(vi) Mandatno regrutovanje	10,00	10,00	10,00	10,00	10,00	10,00	10,00
C. Poslovne regulacije			7,56	7,76	6,94	6,96	7,19
(i) Administrativni zahtjevi			7,20	4,80	4,01	4,92	5,03
(ii) Birokratski troškovi			7,93	6,72	2,44	2,44	2,44
(iii) Pokretanje biznisa			6,92	9,58	9,58	9,68	9,80
(iv) Dodatna plaćanja/mito/favoriziranje			8,17	8,42	7,90	8,09	8,34
(v) Restrikcije licenciranja				7,86	8,56	7,57	8,46
(vi) Troškovi ispunjavanja poreznih obaveza				9,15	9,15	9,10	9,10

Island

	1980	1990	2000	2005	2010	2012	2013
	Rejting (Rang)	Rejting (Rang)	Rejting (Rang)	Rejting (Rang)	Rejting (Rang)	Rejting (Rang)	Rejting (Rang)
Zbirni rejting (Rang)	5,15 (57)	6,92 (25)	8,04 (11)	8,13 (8)	6,43 (107)	6,84 (83)	6,87 (85)
	Rejting (Iznos)	Rejting (Iznos)	Rejting (Iznos)	Rejting (Iznos)	Rejting (Iznos)	Rejting (Iznos)	Rejting (Iznos)
1. oblast: Veličina vlade	5,12	6,03	6,07	6,90	4,83	5,07	5,10
A. Vladina/državna potrošnja	5,23 (22,21)	4,74 (23,87)	3,44 (28,31)	3,22 (29,04)	1,88 (33,60)	2,35 (32,00)	2,47 (31,60)
B. Transferi i subvencije	7,25 (10,60)	7,38 (10,10)	8,34 (6,60)	7,86 (8,35)	7,42 (9,95)	7,42 (9,98)	7,42 (9,98)
C. Vladina/državna preduzeća i investicije	8,00 (15,30)	7,00 (22,20)	7,00 (24,80)	10,00 (10,92)	7,00 (20,00)	7,00 (20,00)	7,00 (20,00)
D. Najviša marginalna porezna stopa	0,00	5,00	5,50	6,50	3,00	3,50	3,50
(i) Najviša marginalna stopa poreza na dohodak	0,00 (63)	5,00 (40)	6,00 (45)	7,00 (39)	4,00 (46)	4,00 (46)	4,00 (46)
(ii) Najviša marg. stopa poreza na dohodak i i platu			5,00 (48)	6,00 (42)	2,00 (56)	3,00 (52)	3,00 (52)
2. oblast: Pravni sistem i vlasnička prava	6,83	8,35	9,03	9,05	8,33	8,17	8,15
A. Neovisnost pravosuđa			8,52	8,39	8,05	7,60	7,52
B. Nepristrasnost sudova			9,02	8,94	6,30	6,00	6,15
C. Zaštita vlasničkih prava			7,62	9,44	6,96	6,97	7,14
D. Vojna uplitanja u vladavinu prava i politike			10,00	10,00	10,00	10,00	10,00
E. Integritet pravnog sistema			10,00	10,00	10,00	10,00	10,00
F. Pravna izvršenja ugovora				7,13	6,82	6,78	6,78
G. Regulatorne restrikcije na prodaju nekretnine				9,14	9,14	9,14	8,75
H. Pouzdanost policije				8,83	8,79	8,52	8,55
I. Troškovi kriminalnog poslovanja				9,60	8,94	8,55	8,50
3. oblast: Čvrstoća valute	2,62	7,08	9,18	8,75	5,92	6,70	6,89
A. Rast novčane mase	3,57 (32,16)	5,77 (21,13)	8,16 (9,21)	7,06 (14,68)	5,78 (21,09)	9,39 (-3,04)	9,49 (-2,56)
B. Standardna devijacija inflacije	6,92 (7,70)	8,81 (2,97)	9,61 (0,97)	8,76 (3,11)	9,00 (2,51)	8,44 (3,89)	8,86 (2,85)
C. Inflacija: Posljednja godina	0,00 (52,48)	3,74 (31,30)	8,97 (5,16)	9,17 (4,16)	8,92 (5,40)	8,96 (5,19)	9,22 (3,88)
D. Sloboda posjedovanja deviznih računa	0,00	10,00	10,00	10,00	0,00	0,00	0,00
4. oblast: Sloboda na međ. trgovinu	5,69	6,62	8,24	7,12	6,44	6,77	6,58
A. Carinske tarife	6,87	7,86	8,02	6,05	6,51	6,68	6,21
(i) Prihodi od car. tarifa (% od međun.trg.)	5,67 (6,50)	7,34 (3,99)	9,65 (0,53)	9,69 (0,46)	9,75 (0,38)	9,73 (0,40)	9,73 (0,40)
(ii) Prosječna carinska stopa	8,08 (9,60)	9,24 (3,80)	9,65 (0,53)	8,46 (7,70)	8,88 (5,60)	8,90 (5,50)	8,90 (5,40)
(iii) Standardna devijacija carinskih stopa		7,00 (7,50)	4,80 (13,00)	0,00 (38,65)	0,91 (22,74)	1,40 (21,51)	0,00 (182,52)
B. Regulatorne trgovinske barijere			8,71	6,95	6,21	6,91	6,74
(i) Ne-carinske trgovinske barijere			8,25	5,86	4,73	5,06	4,72
(ii) Troškovi ispunjavanja obaveza pri uvozu i izvozu			9,17	8,03	7,70	8,76	8,76
C. Stope razmjene na crnom tržištu	8,20	10,00	10,00	10,00	9,48	10,00	10,00
D. Kontrola kretanja kapitala i ljudi	2,00	2,00	6,25	5,46	3,55	3,47	3,36
(i) Strano vlasništvo/restrikcije za investiranje			8,65	6,15	3,47	3,23	3,43
(ii) Kontrola kapitala	2,00	2,00	3,85	3,85	0,77	0,77	0,77
(iii) Sloboda posjete za strance				6,40	6,42	6,42	5,87
5. oblast: Regulacije	5,50	6,54	7,69	8,84	6,60	7,47	7,62
A. Regulacija tržišta kredita	5,20	6,28	8,00	9,67	4,67	7,42	7,89
(i) Vlasništvo (posjedovanje) banaka	2,00	2,00	5,00	10,00	5,00	5,00	5,00
(ii) Krediti privatnog sektora	9,61	8,83	10,00	10,00	0,00	7,25	8,67
(iii) Kontrola kam. stopa/negativne realne kam. stope	4,00	8,00	9,00	9,00	9,00	10,00	10,00
B. Regulacija tržišta rada		6,80	6,66	7,97	7,72	7,65	7,67
(i) Regulacija zapošljavanja i minimalne plate			4,76	6,70	5,57	5,57	5,57
(ii) Regulacija zapošljavanja i otpuštanja		5,92	6,03	7,67	7,23	7,20	7,23
(iii) Centralizirano kolektivno pregovaranje	4,49	4,49	5,48	6,67	5,51	5,14	5,21
(iv) Regulacija radnog vremena			7,01	8,00	8,00	8,00	8,00
(v) Mandatni trošak otpuštanja radnika				8,79	10,00	10,00	10,00
(vi) Mandatno regrutovanje	10,00	10,00	10,00	10,00	10,00	10,00	10,00
C. Poslovne regulacije			8,41	8,89	7,43	7,35	7,30
(i) Administrativni zahtjevi			6,98	7,24	5,24	4,89	4,60
(ii) Birokratski troškovi			8,43	8,57	3,18	3,18	3,18
(iii) Pokretanje biznisa			8,25	9,76	9,76	9,79	9,82
(iv) Dodatna plaćanja/mito/favoriziranje			9,99	9,69	8,28	8,16	8,23
(v) Restrikcije licenciranja				9,64	9,68	9,62	9,55
(vi) Troškovi ispunjavanja poreznih obaveza				8,43	8,43	8,43	8,43

Italija

	1980	1990	2000	2005	2010	2012	2013
	Rejting (Rang)	Rejting (Rang)	Rejting (Rang)	Rejting (Rang)	Rejting (Rang)	Rejting (Rang)	Rejting (Rang)
Zbirni rejting (Rang)	5,58 (43)	6,75 (28)	7,36 (36)	7,37 (43)	7,15 (63)	7,18 (61)	7,13 (68)
	Rejting (Iznos)	Rejting (Iznos)	Rejting (Iznos)	Rejting (Iznos)	Rejting (Iznos)	Rejting (Iznos)	Rejting (Iznos)
1. oblast: Veličina vlade	4,10	3,33	4,62	5,92	5,23	5,40	5,39
A. Vladina/državna potrošnja	5,96 (19,75)	5,22 (22,26)	4,84 (23,54)	4,20 (25,71)	4,38 (25,10)	4,68 (24,10)	4,62 (24,30)
B. Transferi i subvencije	4,44 (20,90)	3,11 (25,80)	4,64 (20,17)	4,47 (20,79)	3,56 (24,15)	3,44 (24,58)	3,44 (24,58)
C. Vladina/državna preduzeća i investicije	6,00 (25,90)	4,00 (30,30)	10,00 (13,95)	10,00 (14,18)	10,00 (14,62)	10,00 (13,95)	10,00 (13,67)
D. Najviša marginalna porezna stopa	0,00	1,00	3,00	5,00	3,00	3,50	3,50
(i) Najviša marginalna stopa poreza na dohodak	0,00 (72)	1,00 (66)	3,00 (51)	6,00 (43-45)	5,00 (43-45)	5,00 (47-49)	5,00 (47-49)
(ii) Najviša marg. stopa poreza na dohodak i i platu		1,00 (66)	3,00 (52)	4,00 (51)	1,00 (61-62)	2,00 (61-62)	2,00 (61-62)
2. oblast: Pravni sistem i vlasnička prava	5,70	7,73	7,66	6,23	5,95	5,93	5,72
A. Neovisnost pravosuđa			4,84	4,31	4,99	4,52	4,23
B. Nepristrasnost sudova			5,68	3,66	2,73	2,35	1,89
C. Zaštita vlasničkih prava			7,80	6,79	5,42	5,44	5,02
D. Vojna uplitanja u vladavinu prava i politike			10,00	10,00	10,00	10,00	10,00
E. Integritet pravnog sistema			10,00	6,67	6,67	6,67	6,67
F. Pravna izvršenja ugovora				3,18	3,18	3,60	3,60
G. Regulatorne restrikcije na prodaju nekretnine				9,29	8,01	8,25	8,25
H. Pouzdanost policije				6,47	6,77	6,68	6,41
I. Troškovi kriminalnog poslovanja				5,67	5,76	5,83	5,44
3. oblast: Čvrstoća valute	5,55	9,28	9,47	9,52	9,66	9,66	9,83
A. Rast novčane mase	7,33 (13,36)	9,20 (4,00)	8,94 (5,29)	8,65 (6,76)	9,33 (3,34)	9,63 (1,86)	9,84 (0,81)
B. Standardna devijacija inflacije	9,04 (2,41)	9,72 (0,69)	9,43 (1,43)	9,83 (0,41)	9,63 (0,93)	9,63 (0,93)	9,74 (0,66)
C. Inflacija: Posljednja godina	5,82 (20,91)	8,20 (9,01)	9,49 (2,54)	9,60 (1,99)	9,69 (1,54)	9,39 (3,04)	9,76 (1,22)
D. Sloboda posjedovanja deviznih računa	0,00	10,00	10,00	10,00	10,00	10,00	10,00
4. oblast: Sloboda na međ. trgovinu	8,00	7,83	9,01	8,03	7,83	7,61	7,54
A. Carinske tarife	8,99	8,48	9,18	8,39	8,34	8,21	8,25
(i) Prihodi od car. tarifa (% od međun.trg.)	9,73 (0,40)	9,80 (0,30)	9,78 (0,33)	9,59 (0,62)	9,63 (0,55)	9,63 (0,55)	9,64 (0,54)
(ii) Prosječna carinska stopa	8,24 (8,80)	8,52 (7,40)	9,78 (0,33)	9,46 (2,70)	8,98 (5,10)	8,90 (5,50)	8,90 (5,50)
(iii) Standardna devijacija carinskih stopa		7,12 (7,20)	8,24 (4,40)	6,13 (9,67)	6,41 (8,98)	6,11 (9,74)	6,22 (9,46)
B. Regulatorne trgovinske barijere			8,51	7,18	6,89	6,50	6,48
(i) Ne-carinske trgovinske barijere			7,68	7,00	6,41	5,56	5,51
(ii) Troškovi ispunjavanja obaveza pri uvozu i izvozu			9,33	7,36	7,36	7,45	7,45
C. Stope razmjene na crnom tržištu	10,00	10,00	10,00	10,00	10,00	10,00	10,00
D. Kontrola kretanja kapitala i ljudi	5,00	5,00	8,36	6,56	6,10	5,74	5,41
(i) Strano vlasništvo/restrikcije za investiranje			9,04	5,59	4,97	3,88	3,45
(ii) Kontrola kapitala	5,00	5,00	7,69	7,69	6,92	6,92	6,92
(iii) Sloboda posjete za strance				6,40	6,42	6,42	5,87
5. oblast: Regulacije	4,57	5,56	6,03	7,14	7,07	7,29	7,17
A. Regulacija tržišta kredita	5,02	6,93	8,21	8,76	9,28	9,46	9,43
(i) Vlasništvo (posjedovanje) banaka	5,00	5,00	5,00	8,00	10,00	10,00	10,00
(ii) Krediti privatnog sektora	6,06	5,80	9,64	8,28	7,84	8,39	8,30
(iii) Kontrola kam. stopa/negativne realne kam. stope	4,00	10,00	10,00	10,00	10,00	10,00	10,00
B. Regulacija tržišta rada	4,12	4,20	3,53	6,49	6,48	6,88	6,55
(i) Regulacija zapošljavanja i minimalne plate			4,01	6,70	3,90	7,23	5,57
(ii) Regulacija zapošljavanja i otpuštanja		2,62	2,10	2,80	3,26	2,59	2,39
(iii) Centralizirano kolektivno pregovaranje	4,49	4,49	3,68	3,59	3,70	3,43	3,37
(iv) Regulacija radnog vremena	6,86	6,69	4,84	6,00	8,00	8,00	8,00
(v) Mandatni trošak otpuštanja radnika				9,81	10,00	10,00	10,00
(vi) Mandatno regrutovanje	1,00	3,00	3,00	10,00	10,00	10,00	10,00
C. Poslovne regulacije			6,34	6,17	5,44	5,53	5,52
(i) Administrativni zahtjevi			6,85	1,73	1,81	1,93	1,51
(ii) Birokratski troškovi			6,05	6,08	3,49	3,49	3,49
(iii) Pokretanje biznisa			5,08	9,34	9,58	9,63	9,69
(iv) Dodatna plaćanja/mito/favoriziranje			7,39	7,44	4,51	4,38	4,31
(v) Restrikcije licenciranja				6,46	6,46	6,77	7,11
(vi) Troškovi ispunjavanja poreznih obaveza				5,96	6,81	6,98	6,98

Izrael

	1980	1990	2000	2005	2010	2012	2013
	Rejting (Rang)	Rejting (Rang)	Rejting (Rang)	Rejting (Rang)	Rejting (Rang)	Rejting (Rang)	Rejting (Rang)
Zbirni rejting (Rang)	3,51 (99)	4,50 (92)	6,76 (54)	7,33 (45)	7,30 (47)	7,33 (42)	7,38 (39)
	Rejting (Iznos)	Rejting (Iznos)	Rejting (Iznos)	Rejting (Iznos)	Rejting (Iznos)	Rejting (Iznos)	Rejting (Iznos)
1. oblast: Veličina vlade	1,82	3,72	2,87	5,84	6,17	6,48	6,46
A. Vladina/državna potrošnja	0,00 (43,15)	2,09 (32,90)	2,18 (32,58)	2,11 (32,82)	3,41 (28,40)	3,44 (28,30)	3,38 (28,50)
B. Transferi i subvencije	4,47 (20,80)	5,59 (16,70)	3,92 (22,80)	7,25 (10,58)	7,26 (10,55)	7,46 (9,81)	7,46 (9,81)
C. Vladina/državna preduzeća i investicije			10,00 (9,02)	10,00 (7,45)	10,00 (7,63)	10,00 (7,32)	10,00 (8,65)
D. Najviša marginalna porezna stopa	1,00	3,50	2,50	4,00	4,00	5,00	5,00
(i) Najviša marginalna stopa poreza na dohodak	1,00 (66)	5,00 (48)	4,00 (50)	4,00 (49)	5,00 (46)	5,00 (48)	5,00 (50)
(ii) Najviša marg. stopa poreza na dohodak i i platu		2,00 (64)	1,00 (62)	4,00 (49)	3,00 (60)	5,00 (48)	5,00 (50)
2. oblast: Pravni sistem i vlasnička prava	4,06	4,39	8,01	6,42	6,16	6,06	5,89
A. Neovisnost pravosuđa			9,19	8,87	8,63	7,94	7,95
B. Nepriistrasnost sudova			9,35	7,14	5,19	5,25	5,06
C. Zaštita vlasničkih prava			6,53	7,94	7,15	6,64	6,35
D. Vojna uplitanja u vladavinu prava i politike			6,67	4,17	4,17	4,17	4,17
E. Integritet pravnog sistema			8,33	8,33	8,33	8,33	8,33
F. Pravna izvršenja ugovora			3,46	3,46	3,46	3,46	3,46
G. Regulatorne restrikcije na prodaju nekretnine			4,81	5,63	6,07	6,07	6,07
H. Pouzdanost policije				6,06	6,02	5,78	5,19
I. Troškovi kriminalnog poslovanja				7,02	6,83	6,87	6,40
3. oblast: Čvrstoća valute	2,03	3,95	8,09	9,34	8,96	9,39	9,59
A. Rast novčane mase	3,13 (34,36)	5,48 (22,59)	9,07 (4,64)	8,44 (7,80)	7,18 (14,12)	8,60 (7,00)	9,31 (3,45)
B. Standardna devijacija inflacije	0,00 (37,42)	5,32 (11,71)	8,50 (3,74)	9,17 (2,08)	9,20 (2,00)	9,31 (1,73)	9,35 (1,63)
C. Inflacija: Posljednja godina	0,00 (134,74)	0,00 (260,00)	9,77 (1,14)	9,73 (1,33)	9,46 (2,69)	9,66 (1,71)	9,69 (1,53)
D. Sloboda posjedovanja deviznih računa	5,00	5,00	5,00	10,00	10,00	10,00	10,00
4. oblast: Sloboda na međ. trgovinu	6,13	6,86	8,70	8,46	8,23	7,86	7,91
A. Carinske tarife	6,60	9,39	9,68	7,86	7,40	7,84	8,28
(i) Prihodi od car. tarifa (% od međun.trg.)	6,60 (5,10)	9,39 (0,92)	9,75 (0,37)	9,77 (0,34)	9,69 (0,46)	9,77 (0,35)	9,77 (0,35)
(ii) Prosječna carinska stopa			9,75 (0,37)	9,46 (2,70)	8,72 (6,40)	8,86 (5,70)	9,08 (4,60)
(iii) Standardna devijacija carinskih stopa				4,36 (14,11)	3,79 (15,54)	4,89 (12,77)	5,99 (10,03)
B. Regulatorne trgovinske barijere			8,11	7,84	8,03	7,01	7,02
(i) Ne-carinske trgovinske barijere			6,88	7,27	7,36	5,31	5,33
(ii) Troškovi ispunjavanja obaveza pri uvozu i izvozu			9,33	8,41	8,70	8,70	8,70
C. Stope razmjene na crnom tržištu	9,80	9,20	10,00	10,00	10,00	10,00	10,00
D. Kontrola kretanja kapitala i ljudi	2,00	2,00	7,02	8,15	7,49	6,58	6,35
(i) Strano vlasništvo/restrikcije za investiranje			9,42	7,70	7,14	6,71	6,19
(ii) Kontrola kapitala	2,00	2,00	4,61	9,17	7,69	5,38	5,38
(iii) Sloboda posjete za strance				7,60	7,63	7,63	7,46
5. oblast: Regulacije	3,52	3,58	6,11	6,58	6,97	6,89	7,05
A. Regulacija tržišta kredita	1,75	3,81	6,06	7,67	9,26	9,16	9,52
(i) Vlasništvo (posjedovanje) banaka	0,00	0,00	0,00	5,00	10,00	10,00	10,00
(ii) Krediti privatnog sektora	5,25	5,43	8,18	8,01	7,79	7,49	8,57
(iii) Kontrola kam. stopa/negativne realne kam. stope	0,00	6,00	10,00	10,00	10,00	10,00	10,00
B. Regulacija tržišta rada		3,35	4,26	4,87	5,28	5,17	5,39
(i) Regulacija zapošljavanja i minimalne plate			4,20	8,90	8,90	8,90	10,00
(ii) Regulacija zapošljavanja i otpuštanja		4,87	5,43	5,74	5,07	5,23	5,29
(iii) Centralizirano kolektivno pregovaranje	5,18	5,18	6,17	6,99	7,21	6,38	6,52
(iv) Regulacija radnog vremena			5,51	6,00	8,00	8,00	8,00
(v) Mandatni trošak otpuštanja radnika				1,56	2,52	2,52	2,52
(vi) Mandatno regrutovanje	0,00	0,00	0,00	0,00	0,00	0,00	0,00
C. Poslovne regulacije			8,01	7,20	6,36	6,33	6,25
(i) Administrativni zahtjevi			8,18	4,36	3,81	3,38	3,09
(ii) Birokratski troškovi			7,73	7,30	3,60	3,60	3,60
(iii) Pokretanje biznisa			7,68	8,86	8,87	9,51	9,55
(iv) Dodatna plaćanja/mito/favoriziranje			8,44	8,40	7,21	6,82	6,37
(v) Restrikcije licenciranja				6,85	7,30	7,34	7,51
(vi) Troškovi ispunjavanja poreznih obaveza				7,42	7,37	7,37	7,37

Jamajka

	1980	1990	2000	2005	2010	2012	2013
	Rejting (Rang)	Rejting (Rang)	Rejting (Rang)	Rejting (Rang)	Rejting (Rang)	Rejting (Rang)	Rejting (Rang)
Zbirni rejting (Rang)	3,98 (88)	5,62 (53)	7,57 (22)	7,51 (32)	7,00 (72)	7,16 (64)	7,33 (42)
	Rejting (Iznos)	Rejting (Iznos)	Rejting (Iznos)	Rejting (Iznos)	Rejting (Iznos)	Rejting (Iznos)	Rejting (Iznos)
1. oblast: Veličina vlade	2,23	7,49	8,52	8,66	7,62	7,62	7,65
A. Vladina/državna potrošnja	4,68 (24,08)	6,35 (18,40)	6,09 (19,30)	6,70 (17,23)	6,73 (17,11)	7,09 (15,90)	7,21 (15,49)
B. Transferi i subvencije		9,59 (2,00)	10,00 (0,00)	9,92 (0,78)	9,76 (1,39)	9,38 (2,78)	9,38 (2,78)
C. Vladina/državna preduzeća i investicije	2,00 (46,50)	8,00 (16,50)	10,00 (10,30)	10,00 (6,10)	7,00 (21,92)	7,00 (21,92)	7,00 (21,92)
D. Najviša marginalna porezna stopa	0,00	6,00	8,00	8,00	7,00	7,00	7,00
(i) Najviša marginalna stopa poreza na dohodak	0,00 (80)	7,00 (33)	9,00 (25)	9,00 (25)	8,00 (35)	9,00 (25)	9,00 (25)
(ii) Najviša marg. stopa poreza na dohodak i i platu		5,00 (37)	7,00 (31)	7,00 (33)	6,00 (44)	5,00 (38)	5,00 (39)
2. oblast: Pravni sistem i vlasnička prava	3,28	4,23	5,58	4,84	4,88	4,90	4,98
A. Neovisnost pravosuđa				5,40	5,72	5,72	5,89
B. Nepristrasnost sudova			4,90	4,67	3,97	3,95	4,10
C. Zaštita vlasničkih prava			4,10	6,59	5,52	5,52	5,63
D. Vojna uplitanja u vladavinu prava i politike			10,00	10,00	10,00	10,00	10,00
E. Integritet pravnog sistema			3,33	4,17	3,33	3,33	4,17
F. Pravna izvršenja ugovora				3,44	2,76	2,76	2,76
G. Regulatorne restrikcije na prodaju nekretnine				4,52	6,84	6,20	6,20
H. Pouzdanost policije				2,97	4,23	4,42	4,27
I. Troškovi kriminalnog poslovanja				1,78	1,53	2,19	1,76
3. oblast: Čvrstoća valute	5,19	4,96	8,72	8,64	7,98	8,61	8,76
A. Rast novčane mase	6,54 (17,28)	7,76 (11,21)	8,62 (6,89)	8,37 (8,13)	8,18 (9,09)	8,42 (7,92)	7,70 (11,49)
B. Standardna devijacija inflacije	7,88 (5,29)	8,20 (4,49)	7,90 (5,26)	9,24 (1,89)	6,24 (9,40)	7,40 (6,50)	9,20 (2,00)
C. Inflacija: Posljednja godina	6,33 (18,34)	3,86 (30,69)	8,37 (8,17)	6,94 (15,30)	7,48 (12,61)	8,62 (6,90)	8,13 (9,34)
D. Sloboda posjedovanja deviznih računa	0,00	0,00	10,00	10,00	10,00	10,00	10,00
4. oblast: Sloboda na međ. trgovinu	3,35	4,40	7,80	7,73	7,20	7,27	7,37
A. Carinske tarife	8,05	6,60	7,28	7,50	7,50	7,45	7,43
(i) Prihodi od car. tarifa (% od međun.trg.)	9,40 (0,90)		8,49 (2,27)	8,17 (2,75)	8,25 (2,63)	8,20 (2,70)	8,20 (2,70)
(ii) Prosječna carinska stopa	6,70 (16,50)	6,60 (17,00)	8,49 (2,27)	8,54 (7,30)	8,50 (7,50)	8,48 (7,60)	7,92 (10,40)
(iii) Standardna devijacija carinskih stopa			5,48 (11,30)	5,80 (10,51)	5,74 (10,65)	5,68 (10,79)	6,17 (9,57)
B. Regulatorne trgovinske barijere			5,73	6,45	6,51	6,91	7,08
(i) Ne-carinske trgovinske barijere			5,73	5,86	6,00	6,40	6,73
(ii) Troškovi ispunjavanja obaveza pri uvozu i izvozu				7,03	7,03	7,43	7,43
C. Stope razmjene na crnom tržištu	0,00	4,60	10,00	10,00	10,00	10,00	10,00
D. Kontrola kretanja kapitala i ljudi	2,00	2,00	8,18	6,97	4,80	4,70	4,97
(i) Strano vlasništvo/restrikcije za investiranje			8,67	7,63	6,55	6,25	5,92
(ii) Kontrola kapitala	2,00	2,00	7,69	5,38	0,00	0,00	0,00
(iii) Sloboda posjete za strance				7,90	7,85	7,85	8,97
5. oblast: Regulacije	5,85	7,02	7,21	7,68	7,32	7,41	7,91
A. Regulacija tržišta kredita	5,06	8,72	8,76	9,48	8,23	8,14	9,67
(i) Vlasništvo (posjedovanje) banaka		10,00	10,00	10,00	10,00	10,00	10,00
(ii) Krediti privatnog sektora	6,13	8,17	7,27	9,43	5,69	5,43	10,00
(iii) Kontrola kam. stopa/negativne realne kam. stope	4,00	8,00	9,00	9,00	9,00	9,00	9,00
B. Regulacija tržišta rada			6,45	7,63	7,81	8,02	7,99
(i) Regulacija zapošljavanja i minimalne plate			3,98	8,90	8,90	8,90	8,90
(ii) Regulacija zapošljavanja i otpuštanja			4,77	5,27	4,86	5,64	5,14
(iii) Centralizirano kolektivno pregovaranje			7,07	7,35	6,52	7,03	7,35
(iv) Regulacija radnog vremena				10,00	10,00	10,00	10,00
(v) Mandatni trošak otpuštanja radnika				4,25	6,55	6,55	6,55
(vi) Mandatno regrutovanje	10,00	10,00	10,00	10,00	10,00	10,00	10,00
C. Poslovne regulacije			6,42	5,93	5,91	6,06	6,08
(i) Administrativni zahtjevi			6,83	2,85	2,68	3,01	2,87
(ii) Birokratski troškovi			6,88	5,41	5,09	5,09	5,09
(iii) Pokretanje biznisa			5,70	9,65	9,70	9,74	9,46
(iv) Dodatna plaćanja/mito/favoriziranje			6,28	6,10	4,49	4,29	4,45
(v) Restrikcije licenciranja				6,22	8,14	8,34	8,71
(vi) Troškovi ispunjavanja poreznih obaveza				5,36	5,36	5,87	5,87

Japan

	1980	1990	2000	2005	2010	2012	2013
	Rejting (Rang)	Rejting (Rang)	Rejting (Rang)	Rejting (Rang)	Rejting (Rang)	Rejting (Rang)	Rejting (Rang)
Zbirni rejting (Rang)	7,37 (8)	7,94 (8)	7,86 (15)	7,83 (16)	7,53 (26)	7,60 (21)	7,52 (26)
	Rejting (Iznos)	Rejting (Iznos)	Rejting (Iznos)	Rejting (Iznos)	Rejting (Iznos)	Rejting (Iznos)	Rejting (Iznos)
1. oblast: Veličina vlade	5,80	5,83	5,71	5,72	5,30	5,77	5,01
A. Vladina/državna potrošnja	7,56 (14,29)	7,80 (13,47)	5,04 (22,85)	4,76 (23,82)	4,26 (25,50)	4,35 (25,20)	4,32 (25,30)
B. Transferi i subvencije	7,63 (9,20)	7,00 (11,50)	6,81 (12,20)	5,10 (18,47)	3,95 (22,72)	3,72 (23,54)	3,72 (23,54)
C. Vladina/državna preduzeća i investicije	8,00 (19,60)	7,00 (20,40)	7,00 (20,16)	8,00 (15,95)	8,00 (16,47)	10,00 (14,97)	8,00 (15,94)
D. Najviša marginalna porezna stopa	0,00	1,50	5,00	5,00	5,00	5,00	4,00
(i) Najviša marginalna stopa poreza na dohodak	0,00 (75)	2,00 (65)	5,00 (50)	5,00 (50)	5,00 (50)	5,00 (50)	4,00 (51)
(ii) Najviša marg. stopa poreza na dohodak i i platu		1,00 (69)	5,00 (50)	5,00 (50)	5,00 (50)	5,00 (50)	4,00 (51)
2. oblast: Pravni sistem i vlasnička prava	7,91	7,73	8,18	7,88	7,52	7,47	7,64
A. Neovisnost pravosuđa			8,02	7,60	8,05	8,27	8,60
B. Nepriistrasnost sudova			7,01	7,31	5,92	5,66	6,32
C. Zaštita vlasničkih prava			7,55	8,73	7,81	8,02	8,24
D. Vojna uplitanja u vladavinu prava i politike			10,00	8,33	8,33	8,33	8,33
E. Integritet pravnog sistema			8,33	8,33	8,33	8,33	8,33
F. Pravna izvršenja ugovora				6,37	5,80	5,80	5,80
G. Regulatorne restrikcije na prodaju nekretnine				8,06	7,86	7,85	7,85
H. Pouzdanost policije				7,79	8,10	7,94	8,29
I. Troškovi kriminalnog poslovanja				8,43	7,45	7,03	7,00
3. oblast: Čvrstoća valute	8,28	9,80	9,65	9,66	9,89	9,84	9,77
A. Rast novčane mase	9,92 (0,39)	9,96 (0,22)	9,09 (4,56)	8,80 (6,00)	9,93 (-0,33)	9,65 (1,77)	9,44 (2,80)
B. Standardna devijacija inflacije	9,28 (1,80)	9,66 (0,84)	9,65 (0,89)	9,91 (0,22)	9,76 (0,61)	9,73 (0,68)	9,70 (0,76)
C. Inflacija: Posljednja godina	8,91 (5,44)	9,58 (2,12)	9,86 (-0,71)	9,95 (-0,27)	9,86 (-0,72)	9,99 (-0,03)	9,93 (0,36)
D. Sloboda posjedovanja deviznih računa	5,00	10,00	10,00	10,00	10,00	10,00	10,00
4. oblast: Sloboda na međ. trgovinu	6,92	8,74	8,55	7,65	7,37	7,39	7,62
A. Carinske tarife	8,75	8,23	8,43	6,11	7,14	7,14	6,93
(i) Prihodi od car. tarifa (% od međun.trg.)	9,40 (0,90)	9,40 (0,90)	9,00 (1,50)	9,00 (1,50)	9,63 (0,56)	9,60 (0,60)	9,60 (0,60)
(ii) Prosječna carinska stopa	8,10 (9,50)	8,62 (6,90)	9,00 (1,50)	9,34 (3,30)	9,12 (4,40)	9,08 (4,60)	9,02 (4,90)
(iii) Standardna devijacija carinskih stopa		6,68 (8,30)	7,20 (7,00)	0,00 (25,59)	2,66 (18,35)	2,73 (18,17)	2,16 (19,60)
B. Regulatorne trgovinske barijere			7,37	7,33	6,90	6,74	6,75
(i) Ne-carinske trgovinske barijere			5,42	6,03	5,16	4,92	4,94
(ii) Troškovi ispunjavanja obaveza pri uvozu i izvozu			9,33	8,64	8,64	8,56	8,56
C. Stope razmjene na crnom tržištu	10,00	10,00	10,00	10,00	10,00	10,00	10,00
D. Kontrola kretanja kapitala i ljudi	2,00	8,00	8,40	7,16	5,46	5,70	6,80
(i) Strano vlasništvo/restrikcije za investiranje			9,11	6,31	5,78	6,49	6,57
(ii) Kontrola kapitala	2,00	8,00	7,69	8,46	3,85	3,85	8,46
(iii) Sloboda posjete za strance				6,70	6,75	6,75	5,37
5. oblast: Regulacije	7,92	7,59	7,22	8,22	7,57	7,53	7,54
A. Regulacija tržišta kredita	7,82	7,97	7,68	8,81	8,38	8,12	8,05
(i) Vlasništvo (posjedovanje) banaka	5,00	5,00	5,00	8,00	8,00	8,00	8,00
(ii) Krediti privatnog sektora	8,45	8,91	8,05	8,44	7,13	6,35	6,15
(iii) Kontrola kam. stopa/negativne realne kam. stope	10,00	10,00	10,00	10,00	10,00	10,00	10,00
B. Regulacija tržišta rada	8,03	7,20	6,48	8,47	8,30	8,36	8,33
(i) Regulacija zapošljavanja i minimalne plate			3,99	8,90	8,90	8,90	8,90
(ii) Regulacija zapošljavanja i otpuštanja		4,82	4,18	4,62	2,97	3,17	2,97
(iii) Centralizirano kolektivno pregovaranje	7,93	7,93	7,40	8,37	7,96	8,06	8,10
(iv) Regulacija radnog vremena	6,16	6,07	6,85	9,30	10,00	10,00	10,00
(v) Mandatni trošak otpuštanja radnika				9,63	10,00	10,00	10,00
(vi) Mandatno regrutovanje	10,00	10,00	10,00	10,00	10,00	10,00	10,00
C. Poslovne regulacije			7,50	7,39	6,04	6,13	6,25
(i) Administrativni zahtjevi			6,50	4,29	3,66	3,99	4,22
(ii) Birokratski troškovi			9,13	7,14	1,30	1,30	1,30
(iii) Pokretanje biznisa			5,85	9,18	9,18	9,22	9,58
(iv) Dodatna plaćanja/mito/favoriziranje			8,50	8,94	8,06	8,23	8,42
(v) Restrikcije licenciranja				8,71	7,72	7,72	7,71
(vi) Troškovi ispunjavanja poreznih obaveza				6,08	6,30	6,30	6,30

Jemen

	1980	1990	2000	2005	2010	2012	2013
	Rejting (Rang)	Rejting (Rang)	Rejting (Rang)	Rejting (Rang)	Rejting (Rang)	Rejting (Rang)	Rejting (Rang)
Zbirni rejting (Rang)					6,33 (115)	6,34 (116)	6,28 (124)
	Rejting (Iznos)	Rejting (Iznos)	Rejting (Iznos)	Rejting (Iznos)	Rejting (Iznos)	Rejting (Iznos)	Rejting (Iznos)
1. oblast: Veličina vlade					6,60	7,14	7,15
A. Vladina/državna potrošnja					8,04 (12,67)	6,55 (17,72)	6,58 (17,61)
B. Transferi i subvencije					7,77 (8,68)	9,02 (4,10)	9,02 (4,10)
C. Vladina/državna preduzeća i investicije					4,00 (39,65)	4,00 (39,65)	4,00 (39,65)
D. Najviša marginalna porezna stopa						9,00	9,00
(i) Najviša marginalna stopa poreza na dohodak						10,00 (15)	10,00 (15)
(ii) Najviša marg. stopa poreza na dohodak i i platu						8,00 (27)	8,00 (27)
2. oblast: Pravni sistem i vlasnička prava					4,21	3,83	3,83
A. Neovisnost pravosuđa					1,28	2,06	2,13
B. Nepristrasnost sudova					1,82	2,38	2,32
C. Zaštita vlasničkih prava					3,87	3,72	3,47
D. Vojna uplitanja u vladavinu prava i politike					6,67	5,00	5,83
E. Integritet pravnog sistema					3,33	3,33	3,33
F. Pravna izvršenja ugovora					5,54	3,99	3,78
G. Regulatorne restrikcije na prodaju nekretnine					8,39	8,39	9,05
H. Pouzdanost policije					1,77	2,16	2,12
I. Troškovi kriminalnog poslovanja					5,22	3,42	2,41
3. oblast: Čvrstoća valute					7,75	7,74	8,09
A. Rast novčane mase					8,37 (-8,15)	9,83 (-0,84)	9,69 (-1,55)
B. Standardna devijacija inflacije					4,85 (12,89)	4,57 (13,56)	4,88 (12,79)
C. Inflacija: Posljednja godina					7,77 (11,17)	6,54 (17,29)	7,81 (10,97)
D. Sloboda posjedovanja deviznih računa					10,00	10,00	10,00
4. oblast: Sloboda na međ. trgovinu					6,97	6,77	6,82
A. Carinske tarife					8,12	8,35	8,20
(i) Prihodi od car. tarifa (% od međun.trg.)							
(ii) Prosečna carinska stopa						8,50 (7,50)	8,50 (7,50)
(iii) Standardna devijacija carinskih stopa					8,12 (4,70)	8,20 (4,50)	7,90 (5,25)
B. Regulatorne trgovinske barijere					6,25	5,18	5,38
(i) Ne-carinske trgovinske barijere					6,17	4,18	4,71
(ii) Troškovi ispunjavanja obaveza pri uvozu i izvozu					6,34	6,17	6,05
C. Stope razmjene na crnom tržištu					10,00	10,00	10,00
D. Kontrola kretanja kapitala i ljudi					3,51	3,55	3,70
(i) Strano vlasništvo/restrikcije za investiranje					3,40	3,51	3,41
(ii) Kontrola kapitala					6,92	6,92	6,92
(iii) Sloboda posjete za strance					0,22	0,22	0,75
5. oblast: Regulacije					6,13	6,20	5,50
A. Regulacija tržišta kredita					6,56	7,04	5,00
(i) Vlasništvo (posjedovanje) banaka							
(ii) Krediti privatnog sektora					4,12	4,08	0,00
(iii) Kontrola kam. stopa/negativne realne kam. stope					9,00	10,00	10,00
B. Regulacija tržišta rada					5,50	5,38	5,37
(i) Regulacija zapošljavanja i minimalne plate					8,90	8,90	8,90
(ii) Regulacija zapošljavanja i otpuštanja					5,61	4,92	4,75
(iii) Centralizirano kolektivno pregovaranje					7,99	7,95	8,06
(iv) Regulacija radnog vremena					8,00	8,00	8,00
(v) Mandatni trošak otpuštanja radnika					2,52	2,52	2,52
(vi) Mandatno regrutovanje					0,00	0,00	0,00
C. Poslovne regulacije					6,32	6,18	6,13
(i) Administrativni zahtjevi					2,62	3,34	3,30
(ii) Birokratski troškovi					8,45	8,45	8,45
(iii) Pokretanje biznisa					8,74	8,02	8,02
(iv) Dodatna plaćanja/mito/favoriziranje					1,94	2,24	1,84
(v) Restrikcije licenciranja					8,92	7,80	7,92
(vi) Troškovi ispunjavanja poreznih obaveza					7,22	7,22	7,22

Jordan

	1980	1990	2000	2005	2010	2012	2013
	Rejting (Rang)	Rejting (Rang)	Rejting (Rang)	Rejting (Rang)	Rejting (Rang)	Rejting (Rang)	Rejting (Rang)
Zbirni rejting (Rang)	5,23 (52)	5,61 (54)	7,42 (31)	7,60 (24)	7,77 (11)	7,86 (10)	7,93 (7)
	Rejting (Iznos)	Rejting (Iznos)	Rejting (Iznos)	Rejting (Iznos)	Rejting (Iznos)	Rejting (Iznos)	Rejting (Iznos)
1. oblast: Veličina vlade	4,77	6,12	6,08	6,27	7,35	7,91	8,12
A. Vladina/državna potrošnja	3,89 (26,78)	4,37 (25,14)	4,75 (23,84)	6,66 (17,34)	5,53 (21,20)	5,21 (22,30)	6,03 (19,50)
B. Transferi i subvencije	8,42 (6,30)	9,13 (3,70)	9,56 (2,13)	6,42 (13,63)	8,35 (6,55)	7,45 (9,86)	7,45 (9,86)
C. Vladina/državna preduzeća i investicije	2,00 (48,70)	6,00 (27,60)	2,00 (43,60)	7,00 (23,90)	8,00 (19,20)	10,00 (10,20)	10,00 (13,50)
D. Najviša marginalna porezna stopa		5,00	8,00	5,00	7,50	9,00	9,00
(i) Najviša marginalna stopa poreza na dohodak		5,00 (45)	8,00 (30)	7,00 (35)	10,00 (14)	10,00 (14)	10,00 (14)
(ii) Najviša marg. stopa poreza na dohodak i i platu				3,00 (46)	5,00 (40)	8,00 (29)	8,00 (29)
2. oblast: Pravni sistem i vlasnička prava	2,32	3,99	7,22	6,79	6,47	6,54	6,32
A. Neovisnost pravosuđa			8,18	6,53	5,59	5,72	5,77
B. Nepristrasnost sudova			6,85	6,32	4,74	5,59	5,66
C. Zaštita vlasničkih prava			6,05	6,63	6,98	7,21	6,82
D. Vojna uplitanja u vladavinu prava i politike			8,33	8,33	8,33	7,50	7,50
E. Integritet pravnog sistema			6,67	6,67	6,67	6,67	6,67
F. Pravna izvršenja ugovora				3,38	3,38	3,38	3,38
G. Regulatorne restrikcije na prodaju nekretnine				6,32	7,14	7,14	7,14
H. Pouzdanost policije				8,27	7,64	7,55	7,14
I. Troškovi kriminalnog poslovanja				8,64	7,73	8,12	6,79
3. oblast: Čvrstoća valute	6,82	6,20	9,67	9,21	9,12	9,22	9,38
A. Rast novčane mase	5,86 (20,70)	8,36 (8,18)	9,85 (0,75)	8,03 (9,87)	9,46 (2,72)	9,85 (0,76)	9,44 (2,79)
B. Standardna devijacija inflacije	6,64 (8,40)	6,74 (8,14)	8,97 (2,57)	9,51 (1,23)	8,04 (4,89)	7,99 (5,02)	9,16 (2,10)
C. Inflacija: Posljednja godina	9,78 (1,10)	9,71 (-1,45)	9,87 (0,67)	9,30 (3,49)	9,00 (5,01)	9,05 (4,77)	8,91 (5,47)
D. Sloboda posjedovanja deviznih računa	5,00	0,00	10,00	10,00	10,00	10,00	10,00
4. oblast: Sloboda na međ. trgovinu	5,76	4,81	7,22	7,94	7,89	7,90	7,89
A. Carinske tarife	5,27	4,63	4,35	6,54	6,95	7,05	7,12
(i) Prihodi od car. tarifa (% od međun.trg.)	5,27 (7,10)	6,67 (5,00)	6,98 (4,53)	8,21 (2,68)	9,13 (1,30)	9,27 (1,10)	9,27 (1,10)
(ii) Prosječna carinska stopa			6,98 (4,53)	7,52 (12,40)	8,00 (10,00)	7,82 (10,90)	8,10 (9,50)
(iii) Standardna devijacija carinskih stopa		2,60 (18,50)	0,88 (22,80)	3,88 (15,30)	3,72 (15,70)	4,07 (14,82)	4,00 (15,01)
B. Regulatorne trgovinske barijere			6,34	6,73	6,87	6,94	6,85
(i) Ne-carinske trgovinske barijere			5,35	6,26	5,61	5,74	5,48
(ii) Troškovi ispunjavanja obaveza pri uvozu i izvozu			7,33	7,20	8,14	8,14	8,22
C. Stope razmjene na crnom tržištu	10,00	7,80	10,00	10,00	10,00	10,00	10,00
D. Kontrola kretanja kapitala i ljudi	2,00	2,00	8,20	8,51	7,74	7,62	7,60
(i) Strano vlasništvo/restrikcije za investiranje			8,71	7,83	6,28	5,93	5,88
(ii) Kontrola kapitala	2,00	2,00	7,69	7,69	6,92	6,92	6,92
(iii) Sloboda posjete za strance				10,00	10,00	10,00	10,00
5. oblast: Regulacije	6,49	6,93	6,91	7,81	8,05	7,72	7,93
A. Regulacija tržišta kredita	7,01	5,80	8,03	8,94	8,90	7,62	8,18
(i) Vlasništvo (posjedovanje) banaka	5,00	5,00	5,00	10,00	10,00	10,00	10,00
(ii) Krediti privatnog sektora	9,02	8,39	9,10	6,82	6,70	2,86	4,53
(iii) Kontrola kam. stopa/negativne realne kam. stope		4,00	10,00	10,00	10,00	10,00	10,00
B. Regulacija tržišta rada		8,07	6,50	8,39	8,41	8,47	8,43
(i) Regulacija zapošljavanja i minimalne plate			3,75	8,90	8,90	8,90	8,90
(ii) Regulacija zapošljavanja i otpuštanja		6,27	4,45	3,91	4,11	4,97	5,02
(iii) Centralizirano kolektivno pregovaranje	7,93	7,93	7,80	7,93	7,44	6,96	6,66
(iv) Regulacija radnog vremena			6,51	10,00	10,00	10,00	10,00
(v) Mandatni trošak otpuštanja radnika				9,63	10,00	10,00	10,00
(vi) Mandatno regrutovanje	10,00	10,00	10,00	10,00	10,00	10,00	10,00
C. Poslovne regulacije			6,20	6,10	6,84	7,06	7,17
(i) Administrativni zahtjevi			7,55	4,33	3,79	4,70	4,87
(ii) Birokratski troškovi			4,60	3,07	4,83	4,83	4,83
(iii) Pokretanje biznisa			6,27	5,91	9,47	9,38	9,39
(iv) Dodatna plaćanja/mito/favoriziranje			6,37	7,08	5,44	6,28	5,77
(v) Restrikcije licenciranja				7,34	8,81	8,87	9,88
(vi) Troškovi ispunjavanja poreznih obaveza				8,87	8,70	8,31	8,31

Južna Afrika

	1980	1990	2000	2005	2010	2012	2013
	Rejting (Rang)	Rejting (Rang)	Rejting (Rang)	Rejting (Rang)	Rejting (Rang)	Rejting (Rang)	Rejting (Rang)
Zbirni rejting (Rang)	5,84 (32)	5,56 (55)	7,08 (42)	6,87 (71)	6,73 (86)	6,77 (89)	6,74 (96)
	Rejting (Iznos)	Rejting (Iznos)	Rejting (Iznos)	Rejting (Iznos)	Rejting (Iznos)	Rejting (Iznos)	Rejting (Iznos)
1. oblast: Veličina vlade	5,97	6,32	6,45	5,99	5,60	5,54	5,53
A. Vladina/državna potrošnja	5,61 (20,94)	4,46 (24,83)	5,17 (22,42)	4,76 (23,83)	4,26 (25,50)	4,47 (24,80)	4,41 (25,00)
B. Transferi i subvencije	9,26 (3,20)	8,83 (4,80)	8,62 (5,55)	8,69 (5,31)	8,62 (5,57)	8,21 (7,09)	8,21 (7,09)
C. Vladina/državna preduzeća i investicije	7,00 (24,60)	7,00 (20,30)	8,00 (17,80)	6,00 (25,60)	4,00 (35,50)	4,00 (35,50)	4,00 (34,90)
D. Najviša marginalna porezna stopa	2,00	5,00	4,00	4,50	5,50	5,50	5,50
(i) Najviša marginalna stopa poreza na dohodak	2,00 (60)	5,00 (45)	4,00 (45)	5,00 (40)	6,00 (40)	6,00 (40)	6,00 (40)
(ii) Najviša marg. stopa poreza na dohodak i i platu		5,00 (45)	4,00 (45)	4,00 (41)	5,00 (41)	5,00 (41)	5,00 (41)
2. oblast: Pravni sistem i vlasnička prava	6,18	2,93	6,54	5,87	5,70	5,92	5,81
A. Neovisnost pravosuđa			7,18	7,63	6,62	7,47	7,40
B. Nepristrasnost sudova			8,02	7,62	6,46	6,82	6,76
C. Zaštita vlasničkih prava			5,82	7,97	7,15	7,71	7,67
D. Vojna uplitanja u vladavinu prava i politike			8,33	8,33	8,33	8,33	8,33
E. Integritet pravnog sistema			3,33	4,17	4,17	4,17	3,33
F. Pravna izvršenja ugovora				3,93	3,93	3,93	3,93
G. Regulatorne restrikcije na prodaju nekretnine				6,64	7,72	7,56	7,53
H. Pouzdanost policije				3,88	4,38	4,59	4,39
I. Troškovi kriminalnog poslovanja				2,70	2,52	2,75	2,92
3. oblast: Čvrstoća valute	5,29	5,81	7,85	7,98	8,18	8,10	8,17
A. Rast novčane mase	7,86 (10,69)	6,75 (16,24)	7,87 (10,66)	8,60 (6,98)	9,22 (3,90)	9,26 (3,69)	8,83 (5,85)
B. Standardna devijacija inflacije	8,12 (4,71)	9,49 (1,27)	9,60 (0,99)	9,01 (2,48)	9,37 (1,57)	9,23 (1,94)	9,52 (1,20)
C. Inflacija: Posljednja godina	5,18 (24,12)	6,98 (15,09)	8,93 (5,34)	9,32 (3,40)	9,15 (4,27)	8,92 (5,41)	9,34 (3,31)
D. Sloboda posjedovanja deviznih računa	0,00	0,00	5,00	5,00	5,00	5,00	5,00
4. oblast: Sloboda na međ. trgovinu	6,49	6,22	7,35	7,04	6,97	7,20	7,03
A. Carinske tarife	8,66	7,27	7,74	6,84	6,84	6,93	6,95
(i) Prihodi od car. tarifa (% od međun.trg.)	9,20 (1,20)	8,53 (2,20)	9,01 (1,48)	8,59 (2,11)	8,79 (1,82)	8,66 (2,01)	8,66 (2,01)
(ii) Prosječna carinska stopa	8,12 (9,40)	7,80 (11,00)	9,01 (1,48)	8,30 (8,50)	8,46 (7,70)	8,48 (7,60)	8,48 (7,60)
(iii) Standardna devijacija carinskih stopa		5,48 (11,30)	5,92 (10,20)	3,63 (15,92)	3,29 (16,79)	3,65 (15,88)	3,71 (15,73)
B. Regulatorne trgovinske barijere			7,56	6,07	5,89	6,83	6,88
(i) Ne-carinske trgovinske barijere			6,62	6,67	6,13	6,16	6,25
(ii) Troškovi ispunjavanja obaveza pri uvozu i izvozu			8,50	5,46	5,65	7,51	7,51
C. Stope razmjene na crnom tržištu	8,80	9,40	10,00	10,00	10,00	10,00	10,00
D. Kontrola kretanja kapitala i ljudi	2,00	2,00	4,12	5,25	5,16	5,05	4,31
(i) Strano vlasništvo/restrikcije za investiranje			7,46	6,97	6,73	6,42	5,87
(ii) Kontrola kapitala	2,00	2,00	0,77	0,77	0,77	0,77	0,77
(iii) Sloboda posjete za strance				8,00	7,97	7,97	6,29
5. oblast: Regulacije	5,30	6,50	7,20	7,47	7,20	7,10	7,15
A. Regulacija tržišta kredita	7,48	9,07	9,61	9,96	9,27	9,02	8,95
(i) Vlasništvo (posjedovanje) banaka	10,00	10,00	10,00	10,00	10,00	10,00	10,00
(ii) Krediti privatnog sektora	8,43	9,22	8,82	9,88	7,80	7,05	6,84
(iii) Kontrola kam. stopa/negativne realne kam. stope	4,00	8,00	10,00	10,00	10,00	10,00	10,00
B. Regulacija tržišta rada		3,92	5,47	6,06	6,09	5,85	6,07
(i) Regulacija zapošljavanja i minimalne plate			4,61	4,40	4,43	4,43	5,57
(ii) Regulacija zapošljavanja i otpuštanja		5,55	2,05	2,36	2,46	1,55	1,80
(iii) Centralizirano kolektivno pregovaranje		6,21	4,52	3,84	3,39	2,84	2,79
(iv) Regulacija radnog vremena			6,18	8,00	8,00	8,00	8,00
(v) Mandatni trošak otpuštanja radnika				7,78	8,27	8,27	8,27
(vi) Mandatno regrutovanje	0,00	0,00	10,00	10,00	10,00	10,00	10,00
C. Poslovne regulacije			6,53	6,38	6,23	6,43	6,44
(i) Administrativni zahtjevi			6,92	3,29	2,88	3,20	3,05
(ii) Birokratski troškovi			6,53	4,55	3,11	3,11	3,11
(iii) Pokretanje biznisa			5,88	8,81	9,39	9,39	9,39
(iv) Dodatna plaćanja/mito/favoriziranje			6,77	7,54	5,46	5,48	5,32
(v) Restrikcije licenciranja				8,02	8,81	9,63	10,00
(vi) Troškovi ispunjavanja poreznih obaveza				6,08	7,76	7,76	7,76

Južna Koreja

	1980	1990	2000	2005	2010	2012	2013
	Rejting (Rang)	Rejting (Rang)	Rejting (Rang)	Rejting (Rang)	Rejting (Rang)	Rejting (Rang)	Rejting (Rang)
Zbirni rejting (Rang)	5,53 (47)	6,38 (35)	6,79 (52)	7,46 (35)	7,47 (30)	7,46 (32)	7,38 (39)
	Rejting (Iznos)	Rejting (Iznos)	Rejting (Iznos)	Rejting (Iznos)	Rejting (Iznos)	Rejting (Iznos)	Rejting (Iznos)
1. oblast: Veličina vlade	5,97	6,49	6,26	6,66	6,85	6,85	6,87
A. Vladina/državna potrošnja	7,29 (15,23)	7,10 (15,87)	6,37 (18,33)	5,55 (21,13)	5,13 (22,56)	5,06 (22,80)	5,12 (22,60)
B. Transferi i subvencije	9,59 (2,00)	9,35 (2,90)	7,68 (9,01)	7,10 (11,13)	8,28 (6,83)	8,35 (6,55)	8,35 (6,55)
C. Vladina/državna preduzeća i investicije	7,00 (22,60)	8,00 (19,20)	6,00 (25,50)	8,00 (18,82)	8,00 (17,11)	8,00 (16,09)	8,00 (16,09)
D. Najviša marginalna porezna stopa	0,00	1,50	5,00	6,00	6,00	6,00	6,00
(i) Najviša marginalna stopa poreza na dohodak	0,00 (89)	2,00 (64)	5,00 (44)	6,00 (39)	6,00 (39)	6,00 (42)	6,00 (42)
(ii) Najviša marg. stopa poreza na dohodak i i platu		1,00 (66)	5,00 (44)	6,00 (39)	6,00 (39)	6,00 (42)	6,00 (42)
2. oblast: Pravni sistem i vlasnička prava	6,52	5,45	5,97	6,90	6,50	6,44	6,22
A. Neovisnost pravosuđa			4,68	5,21	4,59	4,24	4,18
B. Nepristrasnost sudova			5,18	5,26	3,71	3,81	3,53
C. Zaštita vlasničkih prava			5,00	7,40	5,92	5,91	5,36
D. Vojna uplitanja u vladavinu prava i politike			8,33	6,67	6,67	6,67	6,67
E. Integritet pravnog sistema			6,67	8,33	8,33	8,33	8,33
F. Pravna izvršenja ugovora				8,11	8,11	8,11	8,11
G. Regulatorne restrikcije na prodaju nekretnine				8,12	8,12	8,15	8,19
H. Pouzdanost policije				6,49	6,49	6,26	6,04
I. Troškovi kriminalnog poslovanja				6,56	6,57	6,47	5,57
3. oblast: Čvrstoća valute	5,29	6,59	8,27	9,53	9,58	9,55	9,60
A. Rast novčane mase	7,32 (13,39)	9,11 (4,47)	9,68 (-1,62)	9,23 (3,86)	9,57 (2,14)	9,09 (4,57)	9,23 (3,85)
B. Standardna devijacija inflacije	8,79 (3,02)	9,22 (1,94)	8,87 (2,83)	9,42 (1,45)	9,32 (1,69)	9,54 (1,15)	9,45 (1,38)
C. Inflacija: Posljednja godina	5,03 (24,87)	8,02 (9,91)	9,55 (2,27)	9,45 (2,75)	9,41 (2,93)	9,56 (2,20)	9,74 (1,31)
D. Sloboda posjedovanja deviznih računa	0,00	0,00	5,00	10,00	10,00	10,00	10,00
4. oblast: Sloboda na međ. trgovinu	4,80	7,42	7,19	7,21	7,60	7,54	7,36
A. Carinske tarife	6,59	7,46	8,35	5,86	5,64	5,60	5,60
(i) Prihodi od car. tarifa (% od međun.trg.)	7,27 (4,10)	7,73 (3,40)	9,15 (1,28)	9,37 (0,95)	9,35 (0,97)	9,46 (0,81)	9,46 (0,81)
(ii) Prosječna carinska stopa	5,92 (20,40)	7,34 (13,30)	9,15 (1,28)	8,20 (9,00)	7,58 (12,10)	7,34 (13,30)	7,34 (13,30)
(iii) Standardna devijacija carinskih stopa		7,32 (6,70)	7,64 (5,90)	0,00 (49,37)	0,00 (49,25)	0,00 (53,47)	0,00 (53,47)
B. Regulatorne trgovinske barijere			6,84	7,19	6,98	7,09	7,09
(i) Ne-carinske trgovinske barijere			5,18	5,98	4,82	5,12	5,12
(ii) Troškovi ispunjavanja obaveza pri uvozu i izvozu			8,50	8,41	9,14	9,06	9,06
C. Stope razmjene na crnom tržištu	7,80	9,80	10,00	10,00	10,00	10,00	10,00
D. Kontrola kretanja kapitala i ljudi	0,00	5,00	3,58	5,79	7,76	7,48	6,74
(i) Strano vlasništvo/restricije za investiranje			7,16	5,82	5,60	5,51	5,34
(ii) Kontrola kapitala	0,00	5,00	0,00	1,54	7,69	6,92	6,15
(iii) Sloboda posjete za strance				10,00	10,00	10,00	8,72
5. oblast: Regulacije	5,05	5,96	6,26	7,01	6,82	6,91	6,86
A. Regulacija tržišta kredita	6,13	8,33	8,33	9,33	9,33	9,33	9,33
(i) Vlasništvo (posjedovanje) banaka	5,00	5,00	5,00	8,00	8,00	8,00	8,00
(ii) Krediti privatnog sektora	9,40	10,00	10,00	10,00	10,00	10,00	10,00
(iii) Kontrola kam. stopa/negativne realne kam. stope	4,00	10,00	10,00	10,00	10,00	10,00	10,00
B. Regulacija tržišta rada		3,59	4,20	4,84	4,68	4,71	4,51
(i) Regulacija zapošljavanja i minimalne plate			4,14	8,90	6,67	6,67	5,57
(ii) Regulacija zapošljavanja i otpuštanja		3,53	4,70	4,71	3,76	4,09	4,02
(iii) Centralizirano kolektivno pregovaranje	7,24	7,24	6,17	7,87	7,11	6,98	6,96
(iv) Regulacija radnog vremena			6,01	6,00	8,00	8,00	8,00
(v) Mandatni trošak otpuštanja radnika				1,56	2,52	2,52	2,52
(vi) Mandatno regrutovanje	0,00	0,00	0,00	0,00	0,00	0,00	0,00
C. Poslovne regulacije			6,24	6,86	6,45	6,69	6,73
(i) Administrativni zahtjevi			6,52	3,54	2,73	3,74	3,63
(ii) Birokratski troškovi			7,65	6,31	3,81	3,81	3,81
(iii) Pokretanje biznisa			5,38	8,28	9,62	9,67	9,72
(iv) Dodatna plaćanja/mito/favoriziranje			5,40	6,51	5,22	5,26	5,30
(v) Restrikcije licenciranja				9,79	9,86	9,78	9,99
(vi) Troškovi ispunjavanja poreznih obaveza				6,75	7,48	7,90	7,90

Kambodža

	1980	1990	2000	2005	2010	2012	2013
	Rejting (Rang)	Rejting (Rang)	Rejting (Rang)	Rejting (Rang)	Rejting (Rang)	Rejting (Rang)	Rejting (Rang)
Zbirni rejting (Rang)					7,15 (63)	7,00 (74)	7,26 (52)
	Rejting (Iznos)	Rejting (Iznos)	Rejting (Iznos)	Rejting (Iznos)	Rejting (Iznos)	Rejting (Iznos)	Rejting (Iznos)
1. oblast: Veličina vlade					7,89	7,87	7,90
A. Vladina/državna potrošnja					9,65 (7,20)	9,88 (6,40)	10,00 (5,90)
B. Transferi i subvencije					9,89 (0,89)	9,60 (1,96)	9,60 (1,96)
C. Vladina/državna preduzeća i investicije					2,00 (40,00)	2,00 (47,58)	2,00 (47,58)
D. Najviša marginalna porezna stopa					10,00	10,00	10,00
(i) Najviša marginalna stopa poreza na dohodak					10,00 (20)	10,00 (20)	10,00 (20)
(ii) Najviša marg. stopa poreza na dohodak i i platu					10,00 (20)	10,00 (20)	10,00 (20)
2. oblast: Pravni sistem i vlasnička prava					4,61	4,56	4,10
A. Neovisnost pravosuđa					3,46	2,95	2,12
B. Nepristrasnost sudova					4,88	4,18	3,13
C. Zaštita vlasničkih prava					4,63	4,41	3,91
D. Vojna uplitanja u vladavinu prava i politike					4,70	5,90	5,90
E. Integritet pravnog sistema							
F. Pravna izvršenja ugovora					2,44	1,82	1,82
G. Regulatorne restrikcije na prodaju nekretnine					7,53	7,50	7,50
H. Pouzdanost policije					3,97	3,83	3,24
I. Troškovi kriminalnog poslovanja					5,31	5,91	5,20
3. oblast: Čvrstoća valute					9,26	9,26	9,47
A. Rast novčane mase					9,43 (-2,86)	9,38 (3,08)	8,90 (5,51)
B. Standardna devijacija inflacije					8,43 (3,92)	8,24 (4,39)	9,56 (1,11)
C. Inflacija: Posljednja godina					9,20 (4,00)	9,41 (2,93)	9,41 (2,94)
D. Sloboda posjedovanja deviznih računa					10,00	10,00	10,00
4. oblast: Sloboda na međ. trgovinu					7,29	7,09	7,89
A. Carinske tarife					8,55	7,67	7,67
(i) Prihodi od car. tarifa (% od međun.trg.)					8,55 (2,17)	8,64 (2,04)	8,64 (2,04)
(ii) Prosečna carinska stopa						7,82 (10,90)	7,82 (10,90)
(iii) Standardna devijacija carinskih stopa						6,56 (8,61)	6,56 (8,61)
B. Regulatorne trgovinske barijere					6,09	6,12	6,14
(i) Ne-carinske trgovinske barijere					5,48	5,42	5,45
(ii) Troškovi ispunjavanja obaveza pri uvozu i izvozu					6,70	6,82	6,82
C. Stope razmjene na crnom tržištu					10,00	10,00	10,00
D. Kontrola kretanja kapitala i ljudi					4,51	4,57	7,73
(i) Strano vlasništvo/restrikcije za investiranje					6,21	6,37	6,28
(ii) Kontrola kapitala					7,00	7,00	6,92
(iii) Sloboda posjete za strance					0,33	0,33	10,00
5. oblast: Regulacije					6,69	6,20	6,94
A. Regulacija tržišta kredita					7,24	5,85	8,01
(i) Vlasništvo (posjedovanje) banaka							
(ii) Krediti privatnog sektora					7,24	5,85	8,01
(iii) Kontrola kam. stopa/negativne realne kam. stope							
B. Regulacija tržišta rada					7,30	7,49	7,58
(i) Regulacija zapošljavanja i minimalne plate					5,57	5,57	6,67
(ii) Regulacija zapošljavanja i otpuštanja					5,44	6,19	6,26
(iii) Centralizirano kolektivno pregovaranje					6,49	6,86	6,27
(iv) Regulacija radnog vremena					10,00	10,00	10,00
(v) Mandatni trošak otpuštanja radnika					6,30	6,30	6,30
(vi) Mandatno regrutovanje					10,00	10,00	10,00
C. Poslovne regulacije					5,52	5,26	5,22
(i) Administrativni zahtjevi					4,42	4,18	3,93
(ii) Birokratski troškovi					6,25	6,25	6,25
(iii) Pokretanje biznisa					6,02	5,00	5,22
(iv) Dodatna plaćanja/mito/favoriziranje					3,45	3,15	2,89
(v) Restrikcije licenciranja					4,93	4,94	4,99
(vi) Troškovi ispunjavanja poreznih obaveza					8,06	8,06	8,06

Kamerun

	1980	1990	2000	2005	2010	2012	2013
	Rejting (Rang)	Rejting (Rang)	Rejting (Rang)	Rejting (Rang)	Rejting (Rang)	Rejting (Rang)	Rejting (Rang)
Zbirni rejting (Rang)	5,81 (33)	5,76 (49)	5,92 (90)	5,91 (118)	6,31 (117)	6,38 (114)	6,34 (118)
	Rejting (Iznos)	Rejting (Iznos)	Rejting (Iznos)	Rejting (Iznos)	Rejting (Iznos)	Rejting (Iznos)	Rejting (Iznos)
1. oblast: Veličina vlade	8,37	5,24	6,89	7,04	7,97	8,00	8,00
A. Vladina/državna potrošnja	8,18 (12,19)	7,04 (16,06)	8,00 (12,80)	8,07 (12,55)	7,82 (13,40)	7,94 (13,00)	7,94 (13,00)
B. Transferi i subvencije	9,92 (0,80)	9,40 (2,70)	9,57 (2,09)	9,57 (2,09)	9,57 (2,09)	9,57 (2,09)	9,57 (2,09)
C. Vladina/državna preduzeća i investicije	7,00 (22,20)	4,00 (31,50)	10,00 (13,10)	10,00 (6,27)	10,00 (11,80)	10,00 (12,20)	10,00 (11,90)
D. Najviša marginalna porezna stopa		0,50	0,00	0,50	4,50	4,50	4,50
(i) Najviša marginalna stopa poreza na dohodak		1,00 (60)	0,00 (65)	1,00 (60)	5,00 (39)	5,00 (39)	5,00 (39)
(ii) Najviša marg. stopa poreza na dohodak i i platu		0,00 (63)	0,00 (68)	0,00 (68)	4,00 (41)	4,00 (41)	4,00 (41)
2. oblast: Pravni sistem i vlasnička prava	5,78	5,79	4,59	3,53	4,00	3,91	4,06
A. Neovisnost pravosuđa				2,06	2,86	2,13	3,05
B. Nepristrasnost sudova			3,76	2,81	3,83	3,62	4,05
C. Zaštita vlasničkih prava				4,14	4,38	4,75	4,39
D. Vojna uplitanja u vladavinu prava i politike			6,67	6,67	5,83	5,00	5,00
E. Integritet pravnog sistema			3,33	3,33	3,33	3,33	3,33
F. Pravna izvršenja ugovora				2,17	2,17	2,17	2,17
G. Regulatorne restrikcije na prodaju nekretnine				3,24	3,24	3,37	3,37
H. Pouzdanost policije				3,83	4,50	5,43	5,48
I. Troškovi kriminalnog poslovanja				3,49	5,85	5,42	5,66
3. oblast: Čvrstoća valute	5,66	7,01	6,60	7,21	6,74	6,97	6,97
A. Rast novčane mase	7,83 (10,86)	8,98 (-5,10)	7,36 (13,21)	9,89 (-0,53)	8,32 (8,38)	9,55 (2,26)	9,36 (3,22)
B. Standardna devijacija inflacije	7,65 (5,88)	9,38 (1,55)	9,30 (1,75)	9,34 (1,65)	8,88 (2,81)	8,91 (2,73)	8,89 (2,76)
C. Inflacija: Posljednja godina	7,15 (14,25)	9,67 (1,64)	9,75 (1,23)	9,60 (2,01)	9,74 (1,28)	9,41 (2,94)	9,61 (1,95)
D. Sloboda posjedovanja deviznih računa	0,00	0,00	0,00	0,00	0,00	0,00	0,00
4. oblast: Sloboda na međ. trgovinu	4,09	5,20	5,28	5,86	6,16	6,09	5,98
A. Carinske tarife	2,67	6,40	5,08	5,50	5,50	5,50	5,47
(i) Prihodi od car. tarifa (% od međun.trg.)	2,67 (11,00)	6,40 (5,40)	3,84 (9,24)	3,84 (9,24)	3,84 (9,24)	3,84 (9,24)	3,84 (9,24)
(ii) Prosječna carinska stopa			3,84 (9,24)	6,32 (18,40)	6,44 (17,80)	6,44 (17,80)	6,40 (18,00)
(iii) Standardna devijacija carinskih stopa				6,33 (9,18)	6,23 (9,43)	6,23 (9,43)	6,18 (9,54)
B. Regulatorne trgovinske barijere				5,52	6,57	6,02	5,79
(i) Ne-carinske trgovinske barijere				5,20	6,46	5,37	4,91
(ii) Troškovi ispunjavanja obaveza pri uvozu i izvozu				5,84	6,68	6,68	6,68
C. Stope razmjene na crnom tržištu	9,60	9,20	10,00	10,00	10,00	10,00	10,00
D. Kontrola kretanja kapitala i ljudi	0,00	0,00	0,77	2,41	2,58	2,82	2,66
(i) Strano vlasništvo/restrikcije za investiranje				6,46	6,19	6,93	6,01
(ii) Kontrola kapitala	0,00	0,00	0,77	0,77	1,54	1,54	1,54
(iii) Sloboda posjete za strance				0,00	0,00	0,00	0,42
5. oblast: Regulacije	5,16	5,56	6,25	5,91	6,70	6,92	6,68
A. Regulacija tržišta kredita	3,00	4,85	6,67	7,31	7,50	7,80	7,15
(i) Vlasništvo (posjedovanje) banaka	0,00	0,00	2,00	5,00	5,00	5,00	5,00
(ii) Krediti privatnog sektora		6,54	10,00	7,93	8,50	9,40	7,44
(iii) Kontrola kam. stopa/negativne realne kam. stope	6,00	8,00	8,00	9,00	9,00	9,00	9,00
B. Regulacija tržišta rada				7,30	7,56	7,77	7,29
(i) Regulacija zapošljavanja i minimalne plate				7,20	7,23	7,23	7,23
(ii) Regulacija zapošljavanja i otpuštanja				5,71	6,32	6,09	5,35
(iii) Centralizirano kolektivno pregovaranje				5,95	6,43	5,90	6,15
(iv) Regulacija radnog vremena				8,00	8,00	10,00	8,00
(v) Mandatni trošak otpuštanja radnika				6,94	7,38	7,38	7,01
(vi) Mandatno regrutovanje	10,00	10,00	10,00	10,00	10,00	10,00	10,00
C. Poslovne regulacije				3,11	5,04	5,20	5,59
(i) Administrativni zahtjevi				1,75	3,39	4,06	4,04
(ii) Birokratski troškovi				3,66	5,91	5,91	5,91
(iii) Pokretanje biznisa				6,54	8,44	8,58	8,65
(iv) Dodatna plaćanja/mito/favoriziranje				3,98	3,30	2,91	3,36
(v) Restrikcije licenciranja				2,70	6,54	6,81	8,68
(vi) Troškovi ispunjavanja poreznih obaveza				0,00	2,67	2,94	2,94

Kanada

	1980	1990	2000	2005	2010	2012	2013
	Rejting (Rang)	Rejting (Rang)	Rejting (Rang)	Rejting (Rang)	Rejting (Rang)	Rejting (Rang)	Rejting (Rang)
Zbirni rejting (Rang)	7,77 (5)	8,17 (6)	8,36 (7)	8,12 (9)	7,94 (5)	7,90 (7)	7,89 (9)
	Rejting (Iznos)	Rejting (Iznos)	Rejting (Iznos)	Rejting (Iznos)	Rejting (Iznos)	Rejting (Iznos)	Rejting (Iznos)
1. oblast: Veličina vlade	5,37	5,81	5,97	6,38	5,92	6,16	6,11
A. Vladina/državna potrošnja	3,29 (28,83)	3,35 (28,63)	4,54 (24,56)	4,23 (25,61)	3,73 (27,32)	3,74 (27,30)	3,53 (28,00)
B. Transferi i subvencije	6,19 (14,50)	5,89 (15,60)	6,34 (13,92)	7,31 (10,38)	6,94 (11,72)	6,90 (11,87)	6,90 (11,87)
C. Vladina/državna preduzeća i investicije	10,00 (12,60)	10,00 (13,70)	10,00 (14,89)	8,00 (15,65)	7,00 (20,23)	8,00 (16,46)	8,00 (16,24)
D. Najviša marginalna porezna stopa	2,00	4,00	3,00	6,00	6,00	6,00	6,00
(i) Najviša marginalna stopa poreza na dohodak	2,00 (60-68)	4,00 (44-54)	3,00 (44-51)	6,00 (39-49)	6,00 (39-50)	6,00 (39-50)	6,00 (39-50)
(ii) Najviša marg. stopa poreza na dohodak i i platu		4,00 (44-54)	3,00 (44-51)	6,00 (39-49)	6,00 (39-50)	6,00 (39-50)	6,00 (39-50)
2. oblast: Pravni sistem i vlasnička prava	7,18	8,35	9,27	8,08	8,16	7,99	7,99
A. Neovisnost pravosuđa			9,19	7,91	8,88	8,58	8,59
B. Nepristrasnost sudova			9,19	7,42	7,08	6,82	6,92
C. Zaštita vlasničkih prava			7,98	8,16	8,32	8,39	8,32
D. Vojna uplitanja u vladavinu prava i politike			10,00	10,00	10,00	10,00	10,00
E. Integritet pravnog sistema			10,00	10,00	9,17	9,17	9,17
F. Pravna izvršenja ugovora				4,81	4,81	4,81	4,81
G. Regulatorne restrikcije na prodaju nekretnine				9,14	9,09	8,57	8,60
H. Pouzdanost policije				7,95	8,85	8,38	8,55
I. Troškovi kriminalnog poslovanja				7,37	7,19	7,16	6,98
3. oblast: Čvrstoća valute	9,09	9,68	9,53	9,68	9,46	9,38	9,47
A. Rast novčane mase	9,24 (3,78)	9,70 (1,50)	9,31 (3,46)	9,64 (1,81)	9,55 (2,27)	8,79 (6,05)	8,93 (5,35)
B. Standardna devijacija inflacije	9,32 (1,70)	9,65 (0,88)	9,34 (1,65)	9,54 (1,15)	8,64 (3,40)	9,04 (2,40)	9,15 (2,13)
C. Inflacija: Posljednja godina	7,80 (11,00)	9,38 (3,11)	9,45 (2,75)	9,56 (2,21)	9,64 (1,78)	9,70 (1,52)	9,81 (0,94)
D. Sloboda posjedovanja deviznih računa	10,00	10,00	10,00	10,00	10,00	10,00	10,00
4. oblast: Sloboda na međ. trgovinu	8,69	8,64	8,97	7,77	7,84	7,65	7,54
A. Carinske tarife	8,08	7,93	8,78	6,65	7,25	6,92	7,01
(i) Prihodi od car. tarifa (% od međun.trg.)	8,40 (2,40)	9,20 (1,20)	9,79 (0,31)	9,77 (0,35)	9,77 (0,35)	9,77 (0,35)	9,77 (0,35)
(ii) Prosječna carinska stopa	7,76 (11,20)	8,12 (9,40)	9,79 (0,31)	9,10 (4,50)	9,26 (3,70)	9,14 (4,30)	9,16 (4,20)
(iii) Standardna devijacija carinskih stopa		6,48 (8,80)	7,32 (6,70)	1,07 (22,33)	2,73 (18,17)	1,86 (20,34)	2,10 (19,74)
B. Regulatorne trgovinske barijere			8,48	7,76	7,58	7,23	7,19
(i) Ne-carinske trgovinske barijere			7,45	6,63	6,26	5,59	5,50
(ii) Troškovi ispunjavanja obaveza pri uvozu i izvozu			9,50	8,89	8,89	8,87	8,87
C. Stope razmjene na crnom tržištu	10,00	10,00	10,00	10,00	10,00	10,00	10,00
D. Kontrola kretanja kapitala i ljudi	8,00	8,00	8,65	6,67	6,52	6,47	5,97
(i) Strano vlasništvo/restrikcije za investiranje			8,83	7,50	7,07	6,91	6,81
(ii) Kontrola kapitala	8,00	8,00	8,46	6,92	6,92	6,92	6,92
(iii) Sloboda posjete za strance				5,60	5,56	5,56	4,19
5. oblast: Regulacije	8,53	8,39	8,06	8,66	8,31	8,32	8,32
A. Regulacija tržišta kredita	9,72	9,74	10,00	10,00	9,36	9,96	10,00
(i) Vlasništvo (posjedovanje) banaka	10,00	10,00	10,00	10,00	10,00	10,00	10,00
(ii) Krediti privatnog sektora	9,16	9,21	10,00	10,00	9,08	9,88	10,00
(iii) Kontrola kam. stopa/negativne realne kam. stope	10,00	10,00	10,00	10,00	9,00	10,00	10,00
B. Regulacija tržišta rada	7,33	7,05	6,41	8,20	8,51	8,47	8,35
(i) Regulacija zapošljavanja i minimalne plate			4,28	8,90	8,90	8,90	8,90
(ii) Regulacija zapošljavanja i otpuštanja		6,47	5,08	5,44	6,47	6,11	5,68
(iii) Centralizirano kolektivno pregovaranje	7,24	7,24	7,83	7,48	7,43	7,51	7,26
(iv) Regulacija radnog vremena	4,75	4,49	4,84	10,00	10,00	10,00	10,00
(v) Mandatni trošak otpuštanja radnika				7,40	8,27	8,27	8,27
(vi) Mandatno regrutovanje	10,00	10,00	10,00	10,00	10,00	10,00	10,00
C. Poslovne regulacije			7,77	7,79	7,06	6,53	6,60
(i) Administrativni zahtjevi			7,20	3,87	4,22	4,45	4,74
(ii) Birokratski troškovi			7,23	6,39	2,02	2,02	2,02
(iii) Pokretanje biznisa			7,55	9,89	9,84	9,84	9,84
(iv) Dodatna plaćanja/mito/favoriziranje			9,08	8,39	8,13	7,57	7,65
(v) Restrikcije licenciranja				9,52	9,63	6,75	6,86
(vi) Troškovi ispunjavanja poreznih obaveza				8,67	8,53	8,53	8,53

Katar

	1980	1990	2000	2005	2010	2012	2013
	Rejting (Rang)	Rejting (Rang)	Rejting (Rang)	Rejting (Rang)	Rejting (Rang)	Rejting (Rang)	Rejting (Rang)
Zbirni rejting (Rang)					7,58 (21)	7,75 (15)	7,77 (13)
	Rejting (Iznos)	Rejting (Iznos)	Rejting (Iznos)	Rejting (Iznos)	Rejting (Iznos)	Rejting (Iznos)	Rejting (Iznos)
1. oblast: Veličina vlade					6,40	6,54	6,54
A. Vladina/državna potrošnja					0,00 (46,40)	0,00 (52,16)	0,00 (49,84)
B. Transferi i subvencije					9,19 (3,49)	9,61 (1,92)	9,61 (1,92)
C. Vladina/državna preduzeća i investicije							
D. Najviša marginalna porezna stopa					10,00	10,00	10,00
(i) Najviša marginalna stopa poreza na dohodak					10,00 (0)	10,00 (0)	10,00 (0)
(ii) Najviša marg. stopa poreza na dohodak i i platu							10,00 (0)
2. oblast: Pravni sistem i vlasnička prava					7,53	8,01	7,96
A. Neovisnost pravosuđa					8,37	8,47	8,29
B. Nepriistrasnost sudova					6,32	7,23	7,45
C. Zaštita vlasničkih prava					6,32	8,30	8,33
D. Vojna uplitanja u vladavinu prava i politike					6,67	6,67	6,67
E. Integritet pravnog sistema					8,33	8,33	8,33
F. Pravna izvršenja ugovora					4,86	4,86	4,86
G. Regulatorne restrikcije na prodaju nekretnine					9,66	9,66	9,66
H. Pouzdanost policije					8,79	8,87	8,82
I. Troškovi kriminalnog poslovanja					8,48	9,67	9,21
3. oblast: Čvrstoća valute					7,95	7,94	8,15
A. Rast novčane mase					8,90 (-5,49)	8,41 (-7,93)	9,38 (-3,09)
B. Standardna devijacija inflacije					3,36 (16,59)	3,70 (15,75)	3,85 (15,38)
C. Inflacija: Posljednja godina					9,51 (-2,43)	9,63 (1,87)	9,37 (3,13)
D. Sloboda posjedovanja deviznih računa					10,00	10,00	10,00
4. oblast: Sloboda na međ. trgovinu					7,76	7,79	7,60
A. Carinske tarife					8,33	8,59	8,59
(i) Prihodi od car. tarifa (% od međun.trg.)					9,31 (1,03)	9,31 (1,03)	9,31 (1,03)
(ii) Prosječna carinska stopa					9,00 (5,00)	9,06 (4,70)	9,06 (4,70)
(iii) Standardna devijacija carinskih stopa					6,68 (8,30)	7,39 (6,53)	7,41 (6,49)
B. Regulatorne trgovinske barijere					7,76	7,66	6,92
(i) Ne-carinske trgovinske barijere					8,36	7,63	5,94
(ii) Troškovi ispunjavanja obaveza pri uvozu i izvozu					7,16	7,68	7,91
C. Stope razmjene na crnom tržištu					10,00	10,00	10,00
D. Kontrola kretanja kapitala i ljudi				3,40	4,95	4,92	4,88
(i) Strano vlasništvo/restrikcije za investiranje					6,79	6,70	6,91
(ii) Kontrola kapitala					4,62	4,62	4,62
(iii) Sloboda posjete za strance				3,40	3,43	3,43	3,10
5. oblast: Regulacije					8,27	8,46	8,62
A. Regulacija tržišta kredita					9,50	9,50	10,00
(i) Vlasništvo (posjedovanje) banaka							
(ii) Krediti privatnog sektora				10,00	10,00	10,00	10,00
(iii) Kontrola kam. stopa/negativne realne kam. stope					9,00	9,00	10,00
B. Regulacija tržišta rada					7,75	8,07	8,05
(i) Regulacija zapošljavanja i minimalne plate					10,00	10,00	10,00
(ii) Regulacija zapošljavanja i otpuštanja					5,44	7,34	7,15
(iii) Centralizirano kolektivno pregovaranje					8,27	8,28	8,34
(iv) Regulacija radnog vremena					8,00	8,00	8,00
(v) Mandatni trošak otpuštanja radnika					4,82	4,82	4,82
(vi) Mandatorno regrutovanje					10,00	10,00	10,00
C. Poslovne regulacije					7,56	7,82	7,81
(i) Administrativni zahtjevi					6,48	7,00	7,01
(ii) Birokratski troškovi					2,12	2,12	2,12
(iii) Pokretanje biznisa					9,32	9,47	9,47
(iv) Dodatna plaćanja/mito/favoriziranje					8,08	8,86	8,74
(v) Restrikcije licenciranja					9,78	9,90	9,98
(vi) Troškovi ispunjavanja poreznih obaveza					9,60	9,54	9,54

Kazahstan

	1980	1990	2000	2005	2010	2012	2013
	Rejting (Rang)	Rejting (Rang)	Rejting (Rang)	Rejting (Rang)	Rejting (Rang)	Rejting (Rang)	Rejting (Rang)
Zbirni rejting (Rang)				6,88 (70)	6,96 (74)	7,10 (68)	7,26 (52)
	Rejting (Iznos)	Rejting (Iznos)	Rejting (Iznos)	Rejting (Iznos)	Rejting (Iznos)	Rejting (Iznos)	Rejting (Iznos)
1. oblast: Veličina vlade				8,16	7,84	7,44	7,67
A. Vladina/državna potrošnja				6,39 (18,27)	6,48 (17,97)	5,85 (20,10)	6,79 (16,90)
B. Transferi i subvencije				8,76 (5,06)	8,89 (4,59)	8,90 (4,52)	8,90 (4,52)
C. Vladina/državna preduzeća i investicije				8,00 (16,34)	7,00 (20,85)	6,00 (27,30)	6,00 (27,30)
D. Najviša marginalna porezna stopa				9,50	9,00	9,00	9,00
(i) Najviša marginalna stopa poreza na dohodak				10,00 (20)	10,00 (10)	10,00 (10)	10,00 (10)
(ii) Najviša marg. stopa poreza na dohodak i i platu				9,00 (25)	8,00 (30)	8,00 (30)	8,00 (30)
2. oblast: Pravni sistem i vlasnička prava				5,71	5,66	6,21	6,11
A. Neovisnost pravosuđa				2,89	2,90	3,98	4,06
B. Nepristrasnost sudova				4,13	3,76	4,58	4,41
C. Zaštita vlasničkih prava				4,89	4,29	5,43	5,19
D. Vojna uplitanja u vladavinu prava i politike				8,33	8,33	8,33	8,33
E. Integritet pravnog sistema				6,67	6,67	5,83	5,83
F. Pravna izvršenja ugovora				6,19	6,19	6,34	6,34
G. Regulatorne restrikcije na prodaju nekretnine				8,62	9,21	9,53	9,76
H. Pouzdanost policije				4,56	3,84	4,88	4,69
I. Troškovi kriminalnog poslovanja				5,11	5,77	6,99	6,34
3. oblast: Čvrstoća valute				6,85	8,24	8,46	8,97
A. Rast novčane mase				5,86 (20,71)	7,20 (13,99)	8,11 (9,44)	9,86 (0,69)
B. Standardna devijacija inflacije				8,07 (4,82)	7,20 (7,00)	6,76 (8,11)	7,20 (6,99)
C. Inflacija: Posljednja godina				8,48 (7,58)	8,58 (7,12)	8,98 (5,11)	8,83 (5,84)
D. Sloboda posjedovanja deviznih računa				5,00	10,00	10,00	10,00
4. oblast: Sloboda na međ. trgovinu				6,12	5,57	5,49	5,64
A. Carinske tarife				9,49	6,70	6,15	6,39
(i) Prihodi od car. tarifa (% od međun.trg.)				9,43 (0,85)	6,46 (5,31)	4,85 (7,73)	4,85 (7,73)
(ii) Prosečna carinska stopa				9,54 (2,30)	8,16 (9,20)	8,10 (9,50)	8,18 (9,10)
(iii) Standardna devijacija carinskih stopa					5,47 (11,32)	5,52 (11,21)	6,14 (9,65)
B. Regulatorne trgovinske barijere				2,42	3,04	3,27	3,25
(i) Ne-carinske trgovinske barijere				4,59	4,94	5,85	5,68
(ii) Troškovi ispunjavanja obaveza pri uvozu i izvozu				0,25	1,13	0,69	0,82
C. Stope razmjene na crnom tržištu				10,00	10,00	10,00	10,00
D. Kontrola kretanja kapitala i ljudi				2,56	2,56	2,53	2,94
(i) Strano vlasništvo/restrikcije za investiranje				6,14	5,38	5,27	5,26
(ii) Kontrola kapitala				1,54	2,31	2,31	2,31
(iii) Sloboda posjete za strance				0,00	0,00	0,00	1,26
5. oblast: Regulacije				7,57	7,46	7,92	7,89
A. Regulacija tržišta kredita				10,00	8,92	9,33	9,33
(i) Vlasništvo (posjedovanje) banaka				10,00	8,00	8,00	8,00
(ii) Krediti privatnog sektora				10,00	8,76	10,00	10,00
(iii) Kontrola kam. stopa/negativne realne kam. stope				10,00	10,00	10,00	10,00
B. Regulacija tržišta rada				7,35	7,08	7,64	7,63
(i) Regulacija zapošljavanja i minimalne plate				10,00	10,00	10,00	10,00
(ii) Regulacija zapošljavanja i otpuštanja				7,61	5,70	6,00	5,72
(iii) Centralizirano kolektivno pregovaranje				8,34	7,53	7,61	7,83
(iv) Regulacija radnog vremena				8,00	10,00	10,00	10,00
(v) Mandatni trošak otpuštanja radnika				9,17	9,25	9,25	9,25
(vi) Mandatno regrutovanje				1,00	0,00	3,00	3,00
C. Poslovne regulacije				5,37	6,37	6,77	6,71
(i) Administrativni zahtjevi				3,40	3,85	4,44	4,23
(ii) Birokratski troškovi				4,23	5,62	5,62	5,62
(iii) Pokretanje biznisa				9,18	9,38	9,61	9,67
(iv) Dodatna plaćanja/mito/favoriziranje				5,54	3,81	4,85	4,49
(v) Restrikcije licenciranja				2,90	7,67	8,20	8,37
(vi) Troškovi ispunjavanja poreznih obaveza				6,96	7,89	7,89	7,89

Kenija

	1980	1990	2000	2005	2010	2012	2013
	Rejting (Rang)	Rejting (Rang)	Rejting (Rang)	Rejting (Rang)	Rejting (Rang)	Rejting (Rang)	Rejting (Rang)
Zbirni rejting (Rang)	4,84 (65)	5,43 (62)	6,72 (58)	7,20 (53)	7,03 (68)	7,14 (65)	7,16 (66)
	Rejting (Iznos)	Rejting (Iznos)	Rejting (Iznos)	Rejting (Iznos)	Rejting (Iznos)	Rejting (Iznos)	Rejting (Iznos)
1. oblast: Veličina vlade	3,79	4,83	7,09	8,57	7,75	7,80	7,82
A. Vladina/državna potrošnja	4,65 (24,20)	4,96 (23,14)	6,15 (19,10)	6,36 (18,37)	7,21 (15,50)	7,32 (15,10)	7,38 (14,90)
B. Transferi i subvencije	9,51 (2,30)	9,37 (2,80)	9,21 (3,40)	9,91 (0,84)	9,79 (1,27)	9,88 (0,93)	9,88 (0,93)
C. Vladina/državna preduzeća i investicije	0,00 (55,10)	2,00 (47,10)	6,00 (27,30)	10,00 (13,33)	6,00 (29,43)	6,00 (29,43)	6,00 (29,43)
D. Najviša marginalna porezna stopa	1,00	3,00	7,00	8,00	8,00	8,00	8,00
(i) Najviša marginalna stopa poreza na dohodak	1,00 (65)	3,00 (50)	7,00 (32)	8,00 (30)	8,00 (30)	8,00 (30)	8,00 (30)
(ii) Najviša marg. stopa poreza na dohodak i i platu		3,00 (50)	7,00 (32)	8,00 (30)	8,00 (30)	8,00 (30)	8,00 (30)
2. oblast: Pravni sistem i vlasnička prava	4,20	5,30	3,92	4,51	4,56	4,91	4,98
A. Neovisnost pravosuđa				3,32	3,24	4,95	5,22
B. Nepristrasnost sudova			3,43	3,33	4,10	4,63	4,90
C. Zaštita vlasničkih prava				4,90	4,42	4,85	5,35
D. Vojna uplitanja u vladavinu prava i politike			5,00	6,67	6,67	6,67	6,67
E. Integritet pravnog sistema			3,33	3,89	3,33	3,33	3,33
F. Pravna izvršenja ugovora				4,88	4,09	4,09	4,09
G. Regulatorne restrikcije na prodaju nekretnine				7,27	7,38	7,21	7,23
H. Pouzdanost policije				3,85	3,68	4,48	4,78
I. Troškovi kriminalnog poslovanja				2,43	4,12	3,95	3,28
3. oblast: Čvrstoća valute	6,17	6,66	8,76	8,62	8,74	8,78	8,90
A. Rast novčane mase	9,07 (4,63)	8,85 (5,77)	8,60 (6,99)	7,80 (10,98)	7,38 (13,11)	8,78 (6,11)	8,29 (8,56)
B. Standardna devijacija inflacije	7,53 (6,18)	9,44 (1,39)	8,44 (3,89)	8,75 (3,12)	8,38 (4,05)	8,22 (4,46)	8,44 (3,89)
C. Inflacija: Posljednja godina	8,09 (9,55)	8,35 (8,23)	8,00 (9,98)	7,94 (10,31)	9,21 (3,96)	8,12 (9,38)	8,86 (5,72)
D. Sloboda posjedovanja deviznih računa	0,00	0,00	10,00	10,00	10,00	10,00	10,00
4. oblast: Sloboda na međ. trgovinu	3,98	3,87	7,06	6,63	6,85	6,66	6,68
A. Carinske tarife	3,94	2,81	5,79	6,88	6,87	6,85	6,87
(i) Prihodi od car. tarifa (% od međun.trg.)	5,93 (6,10)	5,80 (6,30)	6,31 (5,54)	7,75 (3,38)	7,80 (3,30)	7,93 (3,10)	7,93 (3,10)
(ii) Prosječna carinska stopa	1,94 (40,30)	1,26 (43,70)	6,31 (5,54)	7,58 (12,10)	7,50 (12,50)	7,42 (12,90)	7,46 (12,70)
(iii) Standardna devijacija carinskih stopa		1,36 (21,60)	4,92 (12,70)	5,33 (11,68)	5,30 (11,75)	5,20 (12,00)	5,22 (11,94)
B. Regulatorne trgovinske barijere				4,78	6,00	5,49	5,69
(i) Ne-carinske trgovinske barijere				4,14	5,52	4,61	5,02
(ii) Troškovi ispunjavanja obaveza pri uvozu i izvozu				5,42	6,49	6,36	6,36
C. Stope razmjene na crnom tržištu	8,00	8,80	10,00	10,00	10,00	10,00	10,00
D. Kontrola kretanja kapitala i ljudi	0,00	0,00	5,38	4,87	4,52	4,28	4,15
(i) Strano vlasništvo/restrikcije za investiranje				6,49	6,17	5,46	5,76
(ii) Kontrola kapitala	0,00	0,00	5,38	4,62	3,85	3,85	3,85
(iii) Sloboda posjete za strance				3,50	3,54	3,54	2,85
5. oblast: Regulacije	6,06	6,50	6,75	7,67	7,25	7,57	7,40
A. Regulacija tržišta kredita	6,17	7,33	8,00	10,00	8,49	8,53	7,99
(i) Vlasništvo (posjedovanje) banaka	2,00	5,00	5,00	10,00	10,00	10,00	10,00
(ii) Krediti privatnog sektora	8,52	6,99	10,00	10,00	6,47	6,58	4,97
(iii) Kontrola kam. stopa/negativne realne kam. stope	8,00	10,00	9,00	10,00	9,00	9,00	9,00
B. Regulacija tržišta rada				7,55	7,57	8,09	7,81
(i) Regulacija zapošljavanja i minimalne plate				6,70	7,77	7,77	6,67
(ii) Regulacija zapošljavanja i otpuštanja				5,86	6,69	6,23	5,84
(iii) Centralizirano kolektivno pregovaranje				7,11	6,65	6,90	6,72
(iv) Regulacija radnog vremena				10,00	8,00	8,00	8,00
(v) Mandatni trošak otpuštanja radnika				5,64	6,30	9,63	9,63
(vi) Mandatno regrutovanje	10,00	10,00	10,00	10,00	10,00	10,00	10,00
C. Poslovne regulacije				5,47	5,71	6,10	6,40
(i) Administrativni zahtjevi				2,91	3,37	4,32	4,40
(ii) Birokratski troškovi				4,34	5,13	5,13	5,13
(iii) Pokretanje biznisa				7,78	8,55	8,57	8,59
(iv) Dodatna plaćanja/mito/favoriziranje				4,41	3,01	3,52	3,68
(v) Restrikcije licenciranja				8,22	8,59	8,53	8,86
(vi) Troškovi ispunjavanja poreznih obaveza				5,16	5,59	6,55	7,74

Kina

	1980	1990	2000	2005	2010	2012	2013
	Rejting (Rang)	Rejting (Rang)	Rejting (Rang)	Rejting (Rang)	Rejting (Rang)	Rejting (Rang)	Rejting (Rang)
Zbirni rejting (Rang)	3,64 (96)	4,09 (100)	5,75 (100)	6,05 (105)	6,26 (120)	6,39 (113)	6,44 (111)
	Rejting (Iznos)	Rejting (Iznos)	Rejting (Iznos)	Rejting (Iznos)	Rejting (Iznos)	Rejting (Iznos)	Rejting (Iznos)
1. oblast: Veličina vlade	2,63	3,65	3,43	4,54	4,48	5,00	5,00
A. Vladina/državna potrošnja	5,25 (22,14)	5,94 (19,81)	4,28 (25,46)	3,87 (26,84)	3,63 (27,66)	3,71 (27,40)	3,71 (27,40)
B. Transferi i subvencije				8,29 (6,76)	8,29 (6,76)	8,29 (6,76)	8,29 (6,76)
C. Vladina/državna preduzeća i investicije	0,00 (56,40)	0,00 (61,90)	0,00 (77,97)	0,00 (69,77)	0,00 (50,91)	2,00 (46,07)	2,00 (46,07)
D. Najviša marginalna porezna stopa		5,00	6,00	6,00	6,00	6,00	6,00
(i) Najviša marginalna stopa poreza na dohodak		5,00 (45)	6,00 (45)	6,00 (45)	6,00 (45)	6,00 (45)	6,00 (45)
(ii) Najviša marg. stopa poreza na dohodak i i platu					6,00 (45)	6,00 (45)	6,00 (45)
2. oblast: Pravni sistem i vlasnička prava		5,79	4,95	5,60	6,25	6,00	5,86
A. Neovisnost pravosuđa			3,34	3,92	4,89	5,01	4,98
B. Nepristrasnost sudova			4,18	4,03	5,21	5,02	4,71
C. Zaštita vlasničkih prava			3,22	4,95	6,74	6,04	5,81
D. Vojna uplitanja u vladavinu prava i politike			7,34	5,00	5,00	5,00	5,00
E. Integritet pravnog sistema			6,67	7,50	6,67	5,83	5,83
F. Pravna izvršenja ugovora				6,73	6,73	6,73	6,07
G. Regulatorne restrikcije na prodaju nekretnine				8,27	8,27	8,27	8,45
H. Pouzdanost policije				5,08	5,95	5,69	5,50
I. Troškovi kriminalnog poslovanja				4,92	6,77	6,38	6,34
3. oblast: Čvrstoća valute	6,18	6,73	8,12	8,18	7,89	8,03	8,26
A. Rast novčane mase	6,00 (20,00)	9,18 (4,09)	8,90 (5,48)	9,05 (4,76)	8,57 (7,14)	9,15 (4,26)	9,98 (0,08)
B. Standardna devijacija inflacije	9,48 (1,31)	8,86 (2,84)	8,63 (3,43)	9,04 (2,41)	8,63 (3,42)	8,51 (3,73)	8,58 (3,56)
C. Inflacija: Posljednja godina	9,24 (3,78)	8,86 (5,68)	9,95 (0,26)	9,64 (1,82)	9,34 (3,31)	9,47 (2,65)	9,47 (2,63)
D. Sloboda posjedovanja deviznih računa	0,00	0,00	5,00	5,00	5,00	5,00	5,00
4. oblast: Sloboda na međ. trgovinu	2,72	2,72	6,46	6,64	6,68	6,66	6,73
A. Carinske tarife	3,15	3,16	7,11	7,96	8,13	8,13	8,10
(i) Prihodi od car. tarifa (% od međun.trg.)	6,20 (5,70)	7,53 (3,70)	8,86 (1,71)	8,81 (1,78)	9,35 (0,98)	9,33 (1,00)	9,33 (1,00)
(ii) Prosječna carinska stopa	0,10 (49,50)	1,94 (40,30)	8,86 (1,71)	8,16 (9,20)	8,08 (9,60)	8,08 (9,60)	8,02 (9,90)
(iii) Standardna devijacija carinskih stopa		0,00 (32,10)	5,72 (10,70)	6,91 (7,72)	6,97 (7,58)	6,97 (7,58)	6,95 (7,62)
B. Regulatorne trgovinske barijere			6,01	6,02	6,38	6,18	6,34
(i) Ne-carinske trgovinske barijere			4,35	5,14	5,86	5,46	5,77
(ii) Troškovi ispunjavanja obaveza pri uvozu i izvozu			7,66	6,91	6,91	6,91	6,91
C. Stope razmjene na crnom tržištu	5,00	0,00	10,00	10,00	10,00	10,00	10,00
D. Kontrola kretanja kapitala i ljudi	0,00	5,00	2,71	2,56	2,19	2,33	2,48
(i) Strano vlasništvo/restrikcije za investiranje			4,66	6,71	6,35	6,01	6,25
(ii) Kontrola kapitala	0,00	5,00	0,77	0,77	0,00	0,77	0,77
(iii) Sloboda posjete za strance				0,20	0,22	0,22	0,42
5. oblast: Regulacije	3,04	1,58	5,79	5,31	6,01	6,26	6,38
A. Regulacija tržišta kredita	0,00	0,00	6,46	7,06	6,76	7,19	7,21
(i) Vlasništvo (posjedovanje) banaka	0,00	0,00	0,00	2,00	2,00	2,00	2,00
(ii) Krediti privatnog sektora			9,39	9,18	9,28	9,57	9,63
(iii) Kontrola kam. stopa/negativne realne kam. stope	0,00	0,00	10,00	10,00	9,00	10,00	10,00
B. Regulacija tržišta rada		3,16	4,66	4,98	5,66	5,58	5,63
(i) Regulacija zapošljavanja i minimalne plate			4,37	8,90	8,90	8,90	8,90
(ii) Regulacija zapošljavanja i otpuštanja		4,30	5,10	5,27	5,45	5,70	5,98
(iii) Centralizirano kolektivno pregovaranje	4,49	5,18	7,67	7,44	7,10	6,35	6,40
(iv) Regulacija radnog vremena			6,18	6,70	10,00	10,00	10,00
(v) Mandatni trošak otpuštanja radnika				1,56	2,52	2,52	2,52
(vi) Mandatno regrutovanje	0,00	0,00	0,00	0,00	0,00	0,00	0,00
C. Poslovne regulacije			6,25	3,88	5,61	6,02	6,29
(i) Administrativni zahtjevi			7,60	3,96	4,89	5,46	5,09
(ii) Birokratski troškovi			5,40	2,00	4,67	4,67	4,67
(iii) Pokretanje biznisa			6,52	8,08	8,42	8,67	8,99
(iv) Dodatna plaćanja/mito/favoriziranje			5,49	5,52	5,11	4,99	4,99
(v) Restrikcije licenciranja				3,52	5,04	5,89	6,92
(vi) Troškovi ispunjavanja poreznih obaveza				0,23	5,54	6,44	7,07

Kipar

	1980	1990	2000	2005	2010	2012	2013
	Rejting (Rang)	Rejting (Rang)	Rejting (Rang)	Rejting (Rang)	Rejting (Rang)	Rejting (Rang)	Rejting (Rang)
Zbirni rejting (Rang)	5,56 (46)	5,94 (44)	6,58 (63)	7,64 (21)	7,69 (17)	7,47 (31)	7,03 (75)
	Rejting (Iznos)	Rejting (Iznos)	Rejting (Iznos)	Rejting (Iznos)	Rejting (Iznos)	Rejting (Iznos)	Rejting (Iznos)
1. oblast: Veličina vlade	6,03	5,39	6,19	7,45	7,20	6,92	6,97
A. Vladina/državna potrošnja	6,77 (16,97)	5,17 (22,43)	6,02 (19,53)	5,32 (21,92)	5,18 (22,39)	5,33 (21,87)	5,53 (21,20)
B. Transferi i subvencije	8,34 (6,60)	7,87 (8,30)	6,73 (12,51)	6,47 (13,47)	6,13 (14,71)	5,86 (15,70)	5,86 (15,70)
C. Vladina/državna preduzeća i investicije	8,00 (18,10)	8,00 (17,40)	8,00 (17,40)	10,00 (3,07)	10,00 (3,07)	10,00 (3,07)	10,00
D. Najviša marginalna porezna stopa	1,00	0,50	4,00	8,00	7,50	6,50	6,50
(i) Najviša marginalna stopa poreza na dohodak	1,00 (60)	1,00 (60)	5,00 (40)	8,00 (30)	8,00 (30)	7,00 (35)	7,00 (35)
(ii) Najviša marg. stopa poreza na dohodak i i platu		0,00 (62)	3,00 (48)	8,00 (30)	7,00 (35)	6,00 (37)	6,00 (37)
2. oblast: Pravni sistem i vlasnička prava		6,67	7,98	7,43	6,88	6,45	6,39
A. Neovisnost pravosuđa				6,99	7,15	5,79	5,77
B. Nepristrasnost sudova			7,27	6,77	6,07	5,47	5,07
C. Zaštita vlasničkih prava				7,53	7,36	6,24	5,55
D. Vojna uplitanja u vladavinu prava i politike			8,33	8,33	8,33	8,33	8,33
E. Integritet pravnog sistema			8,33	8,33	8,33	8,33	8,33
F. Pravna izvršenja ugovora					4,00	4,00	4,00
G. Regulatorne restrikcije na prodaju nekretnine					5,82	6,09	6,43
H. Pouzdanost policije				6,57	7,08	6,30	6,20
I. Troškovi kriminalnog poslovanja				7,47	7,81	7,48	7,79
3. oblast: Čvrstoća valute	5,69	7,03	6,88	9,35	9,44	9,52	7,28
A. Rast novčane mase	6,40 (18,00)	9,45 (2,75)	8,65 (6,77)	8,48 (7,62)	9,03 (4,84)	9,35 (3,23)	9,82 (-0,90)
B. Standardna devijacija inflacije	9,06 (2,36)	9,71 (0,72)	9,70 (0,75)	9,42 (1,45)	9,19 (2,03)	9,20 (2,00)	9,38 (1,55)
C. Inflacija: Posljednja godina	7,30 (13,50)	8,95 (5,27)	9,17 (4,14)	9,49 (2,56)	9,52 (2,38)	9,52 (2,39)	9,92 (-0,40)
D. Sloboda posjedovanja deviznih računa	0,00	0,00	0,00	10,00	10,00	10,00	0,00
4. oblast: Sloboda na međ. trgovinu	5,39	4,82	6,00	8,04	8,16	7,64	7,54
A. Carinske tarife	6,96	5,47	7,99	8,39	8,34	8,21	8,25
(i) Prihodi od car. tarifa (% od međun.trg.)	7,33 (4,00)	7,20 (4,20)	9,27 (1,10)	9,59 (0,62)	9,63 (0,55)	9,63 (0,55)	9,64 (0,54)
(ii) Prosječna carinska stopa	6,58 (17,10)	6,70 (16,50)	9,27 (1,10)	9,46 (2,70)	8,98 (5,10)	8,90 (5,50)	8,90 (5,50)
(iii) Standardna devijacija carinskih stopa		2,52 (18,70)		6,13 (9,67)	6,41 (8,98)	6,11 (9,74)	6,22 (9,46)
B. Regulatorne trgovinske barijere				7,10	8,00	7,91	7,99
(i) Ne-carinske trgovinske barijere				7,10	6,73	6,56	6,72
(ii) Troškovi ispunjavanja obaveza pri uvozu i izvozu					9,27	9,27	9,27
C. Stope razmjene na crnom tržištu	9,20	9,00	10,00	10,00	10,00	10,00	10,00
D. Kontrola kretanja kapitala i ljudi	0,00	0,00	0,00	6,67	6,31	4,45	3,91
(i) Strano vlasništvo/restrikcije za investiranje				6,68	6,37	6,17	5,87
(ii) Kontrola kapitala	0,00	0,00	0,00	6,92	6,15	0,77	0,00
(iii) Sloboda posjete za strance				6,40	6,42	6,42	5,87
5. oblast: Regulacije	5,15	5,81	5,84	5,93	6,74	6,80	6,98
A. Regulacija tržišta kredita	7,09	8,83	8,91	9,41	7,76	7,84	8,44
(i) Vlasništvo (posjedovanje) banaka	8,00	8,00	8,00	10,00	10,00	10,00	10,00
(ii) Krediti privatnog sektora	9,28	8,50	8,72	8,23	3,28	3,51	5,32
(iii) Kontrola kam. stopa/negativne realne kam. stope	4,00	10,00	10,00	10,00	10,00	10,00	10,00
B. Regulacija tržišta rada				2,87	6,17	6,22	6,13
(i) Regulacija zapošljavanja i minimalne plate					6,67	6,67	5,57
(ii) Regulacija zapošljavanja i otpuštanja				3,59	4,78	5,08	5,35
(iii) Centralizirano kolektivno pregovaranje				5,02	5,59	5,58	5,87
(iv) Regulacija radnog vremena					10,00	10,00	10,00
(v) Mandatni trošak otpuštanja radnika					10,00	10,00	10,00
(vi) Mandatno regrutovanje	0,00	0,00	0,00	0,00	0,00	0,00	0,00
C. Poslovne regulacije				5,50	6,29	6,34	6,36
(i) Administrativni zahtjevi				4,24	4,88	5,21	5,18
(ii) Birokratski troškovi				5,12	3,71	3,71	3,71
(iii) Pokretanje biznisa					9,61	9,61	9,61
(iv) Dodatna plaćanja/mito/favoriziranje				7,14	6,29	6,27	6,29
(v) Restrikcije licenciranja					4,91	4,90	5,00
(vi) Troškovi ispunjavanja poreznih obaveza					8,33	8,35	8,36

Kirgistan

	1980	1990	2000	2005	2010	2012	2013
	Rejting (Rang)	Rejting (Rang)	Rejting (Rang)	Rejting (Rang)	Rejting (Rang)	Rejting (Rang)	Rejting (Rang)
Zbirni rejting (Rang)				6,54 (82)	6,63 (94)	6,63 (99)	6,73 (97)
	Rejting (Iznos)	Rejting (Iznos)	Rejting (Iznos)	Rejting (Iznos)	Rejting (Iznos)	Rejting (Iznos)	Rejting (Iznos)
1. oblast: Veličina vlade				6,62	7,36	6,96	7,03
A. Vladina/državna potrošnja				6,43 (18,13)	6,34 (18,44)	6,79 (16,90)	7,06 (16,00)
B. Transferi i subvencije				9,43 (2,60)	8,62 (5,57)	8,55 (5,83)	8,55 (5,83)
C. Vladina/državna preduzeća i investicije				4,00 (33,25)	6,00 (25,07)	4,00 (37,10)	4,00 (30,20)
D. Najviša marginalna porezna stopa					8,50	8,50	8,50
(i) Najviša marginalna stopa poreza na dohodak					10,00 (10)	10,00 (10)	10,00 (10)
(ii) Najviša marg. stopa poreza na dohodak i i platu					7,00 (31)	7,00 (32)	7,00 (32)
2. oblast: Pravni sistem i vlasnička prava				3,98	4,39	4,54	4,73
A. Neovisnost pravosuđa				1,59	1,52	1,98	2,53
B. Nepristrasnost sudova				2,44	2,62	2,63	2,91
C. Zaštita vlasničkih prava				3,33	2,37	3,16	3,62
D. Vojna uplitanja u vladavinu prava i politike				3,10	3,80	3,90	3,90
E. Integritet pravnog sistema							
F. Pravna izvršenja ugovora				6,74	6,74	6,26	6,26
G. Regulatorne restrikcije na prodaju nekretnine				9,22	9,18	9,79	9,81
H. Pouzdanost policije				2,11	2,93	3,26	3,43
I. Troškovi kriminalnog poslovanja				3,28	5,99	5,36	5,37
3. oblast: Čvrstoća valute				8,65	8,21	8,36	8,27
A. Rast novčane mase				6,34 (18,28)	7,20 (14,02)	7,54 (12,29)	7,76 (11,22)
B. Standardna devijacija inflacije				9,11 (2,22)	7,22 (6,94)	6,45 (8,88)	6,64 (8,40)
C. Inflacija: Posljednja godina				9,13 (4,35)	8,41 (7,97)	9,46 (2,69)	8,68 (6,61)
D. Sloboda posjedovanja deviznih računa				10,00	10,00	10,00	10,00
4. oblast: Sloboda na međ. trgovinu				6,61	6,38	6,50	6,67
A. Carinske tarife				8,80	8,69	8,56	8,56
(i) Prihodi od car. tarifa (% od međun.trg.)				9,63 (0,55)	9,01 (1,48)	8,61 (2,08)	8,61 (2,08)
(ii) Prosečna carinska stopa				9,04 (4,80)	9,08 (4,60)	9,08 (4,60)	9,08 (4,60)
(iii) Standardna devijacija carinskih stopa				7,72 (5,71)	7,98 (5,06)	7,99 (5,01)	7,99 (5,01)
B. Regulatorne trgovinske barijere				2,15	2,49	2,84	3,21
(i) Ne-carinske trgovinske barijere				3,98	4,47	5,37	5,98
(ii) Troškovi ispunjavanja obaveza pri uvozu i izvozu				0,32	0,50	0,32	0,44
C. Stope razmjene na crnom tržištu				10,00	10,00	10,00	10,00
D. Kontrola kretanja kapitala i ljudi				5,50	4,36	4,62	4,91
(i) Strano vlasništvo/restrikcije za investiranje				4,91	3,80	4,57	5,03
(ii) Kontrola kapitala				5,38	3,08	3,08	3,08
(iii) Sloboda posjete za strance				6,20	6,20	6,20	6,62
5. oblast: Regulacije				6,86	6,81	6,77	6,95
A. Regulacija tržišta kredita				9,19	7,52	7,63	8,10
(i) Vlasništvo (posjedovanje) banaka				10,00	8,00	8,00	8,00
(ii) Krediti privatnog sektora				9,56	7,57	4,88	7,30
(iii) Kontrola kam. stopa/negativne realne kam. stope				8,00	7,00	10,00	9,00
B. Regulacija tržišta rada				6,51	6,46	6,15	6,14
(i) Regulacija zapošljavanja i minimalne plate				6,70	5,00	5,00	5,00
(ii) Regulacija zapošljavanja i otpuštanja				7,35	6,55	5,56	5,15
(iii) Centralizirano kolektivno pregovaranje				7,59	8,43	7,57	7,90
(iv) Regulacija radnog vremena				8,00	10,00	10,00	10,00
(v) Mandatni trošak otpuštanja radnika				8,42	7,76	7,76	7,76
(vi) Mandatno regrutovanje				1,00	1,00	1,00	1,00
C. Poslovne regulacije				4,88	6,46	6,54	6,63
(i) Administrativni zahtjevi				1,83	3,45	3,62	3,88
(ii) Birokratski troškovi				2,97	7,28	7,28	7,28
(iii) Pokretanje biznisa				9,21	9,64	9,72	9,72
(iv) Dodatna plaćanja/mito/favoriziranje				3,53	2,45	2,61	2,64
(v) Restrikcije licenciranja				4,03	8,29	8,37	8,62
(vi) Troškovi ispunjavanja poreznih obaveza				7,74	7,65	7,65	7,65

Kolumbija

	1980	1990	2000	2005	2010	2012	2013
	Rejting (Rang)	Rejting (Rang)	Rejting (Rang)	Rejting (Rang)	Rejting (Rang)	Rejting (Rang)	Rejting (Rang)
Zbirni rejting (Rang)	4,59 (72)	5,02 (75)	5,51 (103)	5,94 (115)	6,53 (100)	6,59 (102)	6,56 (106)
	Rejting (Iznos)	Rejting (Iznos)	Rejting (Iznos)	Rejting (Iznos)	Rejting (Iznos)	Rejting (Iznos)	Rejting (Iznos)
1. oblast: Veličina vlade	5,35	7,23	4,64	4,45	6,16	6,06	6,03
A. Vladina/državna potrošnja	8,07 (12,57)	7,78 (13,56)	4,35 (25,20)	2,69 (30,87)	5,53 (21,20)	5,53 (21,20)	5,44 (21,50)
B. Transferi i subvencije	9,35 (2,90)	9,13 (3,70)	8,71 (5,24)	7,60 (9,32)	8,10 (7,47)	7,70 (8,95)	7,70 (8,95)
C. Vladina/državna preduzeća i investicije	2,00 (41,50)	4,00 (38,50)	0,00 (51,89)	2,00 (51,90)	6,00	6,00	6,00
D. Najviša marginalna porezna stopa	2,00	8,00	5,50	5,50	5,00	5,00	5,00
(i) Najviša marginalna stopa poreza na dohodak	2,00 (56)	8,00 (30)	7,00 (35)	7,00 (35)	7,00 (35)	7,00 (33)	7,00 (33)
(ii) Najviša marg. stopa poreza na dohodak i i platu		8,00 (30)	4,00 (43)	4,00 (45)	3,00 (47)	3,00 (53)	3,00 (53)
2. oblast: Pravni sistem i vlasnička prava	3,98	3,41	3,53	4,42	4,36	4,21	4,14
A. Neovisnost pravosuđa			3,51	4,42	4,17	3,41	3,07
B. Nepristrasnost sudova			5,85	4,64	3,93	3,81	3,72
C. Zaštita vlasničkih prava			3,28	6,16	4,85	4,73	4,77
D. Vojna uplitanja u vladavinu prava i politike			3,33	3,33	3,33	3,33	3,33
E. Integritet pravnog sistema			1,67	1,67	3,33	3,33	3,33
F. Pravna izvršenja ugovora				1,80	2,09	2,09	2,09
G. Regulatorne restrikcije na prodaju nekretnine				8,74	9,06	9,10	9,04
H. Pouzdanost policije				5,72	5,56	5,26	5,07
I. Troškovi kriminalnog poslovanja				3,33	2,93	2,80	2,81
3. oblast: Čvrstoća valute	4,86	4,90	6,31	7,81	8,20	8,13	8,12
A. Rast novčane mase	6,63 (16,85)	6,21 (18,97)	8,28 (8,61)	7,69 (11,53)	8,97 (5,17)	9,11 (4,47)	8,72 (6,42)
B. Standardna devijacija inflacije	8,33 (4,17)	9,09 (2,27)	8,81 (2,97)	9,57 (1,09)	9,30 (1,75)	9,06 (2,35)	9,16 (2,10)
C. Inflacija: Posljednja godina	4,48 (27,61)	4,29 (28,55)	8,16 (9,22)	8,99 (5,05)	9,54 (2,28)	9,36 (3,18)	9,60 (2,02)
D. Sloboda posjedovanja deviznih računa	0,00	0,00	0,00	5,00	5,00	5,00	5,00
4. oblast: Sloboda na međ. trgovinu	3,62	4,04	6,98	6,48	6,94	7,35	7,35
A. Carinske tarife	4,05	5,53	7,85	7,72	7,31	7,98	7,98
(i) Prihodi od car. tarifa (% od međun.trg.)	4,80 (7,80)	5,99 (6,01)	8,37 (2,44)	8,73 (1,90)	7,97 (3,04)	8,83 (1,75)	8,83 (1,75)
(ii) Prosječna carinska stopa	3,30 (33,50)	3,92 (30,40)	8,37 (2,44)	7,62 (11,90)	7,50 (12,50)	8,24 (8,80)	8,24 (8,80)
(iii) Standardna devijacija carinskih stopa		6,68 (8,30)	7,52 (6,20)	6,80 (8,00)	6,45 (8,88)	6,87 (7,83)	6,87 (7,83)
B. Regulatorne trgovinske barijere			6,11	4,98	6,56	6,36	6,55
(i) Ne-carinske trgovinske barijere			4,90	4,83	4,94	4,54	4,92
(ii) Troškovi ispunjavanja obaveza pri uvozu i izvozu			7,33	5,13	8,18	8,18	8,18
C. Stope razmjene na crnom tržištu	6,80	6,60	10,00	8,07	9,02	10,00	10,00
D. Kontrola kretanja kapitala i ljudi	0,00	0,00	3,94	5,16	4,88	5,07	4,89
(i) Strano vlasništvo/restrikcije za investiranje			7,87	6,81	6,03	5,82	5,84
(ii) Kontrola kapitala	0,00	0,00	0,00	0,77	0,77	1,54	1,54
(iii) Sloboda posjete za strance				7,90	7,85	7,85	7,29
5. oblast: Regulacije	5,16	5,50	6,10	6,54	6,96	7,20	7,16
A. Regulacija tržišta kredita	8,00	8,20	8,70	8,24	8,49	9,33	9,17
(i) Vlasništvo (posjedovanje) banaka	8,00	8,00	8,00	8,00	8,00	8,00	8,00
(ii) Krediti privatnog sektora		8,61	8,10	6,72	7,46	10,00	9,52
(iii) Kontrola kam. stopa/negativne realne kam. stope	8,00	8,00	10,00	10,00	10,00	10,00	10,00
B. Regulacija tržišta rada			3,89	5,37	5,92	5,85	5,93
(i) Regulacija zapošljavanja i minimalne plate			2,85	7,80	8,90	8,90	8,90
(ii) Regulacija zapošljavanja i otpuštanja		5,50	4,15	5,05	4,91	4,59	4,74
(iii) Centralizirano kolektivno pregovaranje			5,93	6,81	6,92	6,79	7,10
(iv) Regulacija radnog vremena			5,51	8,00	10,00	10,00	10,00
(v) Mandatni trošak otpuštanja radnika				4,53	4,82	4,82	4,82
(vi) Mandatno regrutovanje	0,00	0,00	1,00	0,00	0,00	0,00	0,00
C. Poslovne regulacije			5,71	6,03	6,48	6,43	6,38
(i) Administrativni zahtjevi			6,43	2,61	3,17	3,21	3,04
(ii) Birokratski troškovi			6,75	5,81	4,88	4,88	4,88
(iii) Pokretanje biznisa			3,75	8,38	9,47	9,44	9,57
(iv) Dodatna plaćanja/mito/favoriziranje			5,89	6,38	4,12	3,82	3,73
(v) Restrikcije licenciranja				8,09	9,39	9,47	9,72
(vi) Troškovi ispunjavanja poreznih obaveza				4,89	7,84	7,72	7,32

Kostarika

	1980	1990	2000	2005	2010	2012	2013
	Rejting (Rang)	Rejting (Rang)	Rejting (Rang)	Rejting (Rang)	Rejting (Rang)	Rejting (Rang)	Rejting (Rang)
Zbirni rejting (Rang)	5,52 (48)	6,98 (22)	7,51 (30)	7,56 (28)	7,31 (44)	7,57 (22)	7,53 (25)
	Rejting (Iznos)	Rejting (Iznos)	Rejting (Iznos)	Rejting (Iznos)	Rejting (Iznos)	Rejting (Iznos)	Rejting (Iznos)
1. oblast: Veličina vlade	5,72	7,20	7,13	8,57	7,85	7,62	7,60
A. Vladina/državna potrošnja	5,37 (21,75)	5,04 (22,85)	6,94 (16,40)	6,66 (17,36)	5,49 (21,35)	5,41 (21,60)	5,35 (21,80)
B. Transferi i subvencije	8,50 (6,00)	8,77 (5,00)	8,59 (5,66)	8,64 (5,50)	9,42 (2,63)	8,55 (5,82)	8,55 (5,82)
C. Vladina/državna preduzeća i investicije	4,00 (36,20)	7,00 (21,00)	6,00 (27,10)	10,00 (5,66)	10,00 (9,47)	10,00 (9,47)	10,00 (9,47)
D. Najviša marginalna porezna stopa	5,00	8,00	7,00	9,00	6,50	6,50	6,50
(i) Najviša marginalna stopa poreza na dohodak	5,00 (50)	9,00 (25)	9,00 (25)	10,00 (15-25)	9,00 (25)	9,00 (25)	9,00 (25)
(ii) Najviša marg. stopa poreza na dohodak i i platu		7,00 (33)	5,00 (39)	8,00 (24-33)	4,00 (43)	4,00 (44)	4,00 (44)
2. oblast: Pravni sistem i vlasnička prava	5,21	5,46	6,87	6,32	6,11	6,17	6,25
A. Neovisnost pravosuđa			6,35	6,87	6,46	6,36	6,73
B. Nepristrasnost sudova			6,85	6,51	4,73	4,79	4,88
C. Zaštita vlasničkih prava			4,50	6,08	5,51	5,96	5,97
D. Vojna uplitanja u vladavinu prava i politike			10,00	10,00	10,00	10,00	10,00
E. Integritet pravnog sistema			6,67	6,67	5,83	5,00	5,00
F. Pravna izvršenja ugovora				3,52	3,52	3,52	3,52
G. Regulatorne restrikcije na prodaju nekretnine				8,45	8,50	8,52	8,52
H. Pouzdanost policije				5,02	6,13	6,45	6,59
I. Troškovi kriminalnog poslovanja				3,74	4,28	4,89	5,00
3. oblast: Čvrstoća valute	8,04	8,41	7,88	8,75	8,00	9,29	9,33
A. Rast novčane mase	7,72 (11,41)	8,66 (6,72)	5,16 (24,22)	8,37 (8,14)	8,75 (6,23)	9,43 (2,84)	9,27 (3,67)
B. Standardna devijacija inflacije	8,22 (4,46)	8,68 (3,29)	8,55 (3,63)	9,40 (1,49)	9,36 (1,61)	8,63 (3,43)	9,10 (2,26)
C. Inflacija: Posljednja godina	6,23 (18,83)	6,29 (18,57)	7,80 (10,99)	7,24 (13,80)	8,87 (5,66)	9,10 (4,50)	8,96 (5,22)
D. Sloboda posjedovanja deviznih računa	10,00	10,00	10,00	10,00	5,00	10,00	10,00
4. oblast: Sloboda na međ. trgovinu	1,74	6,88	8,65	7,88	8,15	8,13	7,92
A. Carinske tarife	3,23	5,63	8,40	8,08	8,15	8,04	8,04
(i) Prihodi od car. tarifa (% od međun.trg.)	6,47 (5,30)	5,33 (7,00)	9,28 (1,08)	9,24 (1,14)	9,17 (1,25)	9,00 (1,50)	9,00 (1,50)
(ii) Prosječna carinska stopa	0,00 (55,00)	6,72 (16,40)	9,28 (1,08)	8,60 (7,00)	8,92 (5,40)	8,88 (5,60)	8,88 (5,60)
(iii) Standardna devijacija carinskih stopa		4,84 (12,90)	7,00 (7,50)	6,39 (9,03)	6,35 (9,13)	6,24 (9,41)	6,24 (9,41)
B. Regulatorne trgovinske barijere			6,58	4,84	6,71	6,47	6,45
(i) Ne-carinske trgovinske barijere			5,17	4,70	5,29	4,74	4,78
(ii) Troškovi ispunjavanja obaveza pri uvozu i izvozu			8,00	4,98	8,14	8,20	8,12
C. Stope razmjene na crnom tržištu	0,00	10,00	10,00	10,00	10,00	10,00	10,00
D. Kontrola kretanja kapitala i ljudi	2,00	5,00	9,63	8,61	7,74	8,01	7,18
(i) Strano vlasništvo/restrikcije za investiranje			9,26	7,54	7,12	7,15	6,81
(ii) Kontrola kapitala	2,00	5,00	10,00	9,09	6,92	7,69	7,69
(iii) Sloboda posjete za strance				9,20	9,18	9,18	7,04
5. oblast: Regulacije	6,90	6,94	7,03	6,26	6,46	6,67	6,57
A. Regulacija tržišta kredita	8,18	8,50	9,21	7,50	7,14	7,17	6,86
(i) Vlasništvo (posjedovanje) banaka	10,00	10,00	10,00	5,00	5,00	5,00	5,00
(ii) Krediti privatnog sektora	6,37	7,51	8,64	8,49	7,43	7,52	6,58
(iii) Kontrola kam. stopa/negativne realne kam. stope		8,00	9,00	9,00	9,00	9,00	9,00
B. Regulacija tržišta rada			5,99	5,94	6,21	6,32	6,14
(i) Regulacija zapošljavanja i minimalne plate			3,46	1,10	2,23	2,23	1,10
(ii) Regulacija zapošljavanja i otpuštanja			4,97	5,51	5,34	5,38	5,48
(iii) Centralizirano kolektivno pregovaranje			5,00	5,73	6,04	6,67	6,63
(iv) Regulacija radnog vremena			6,51	6,00	8,00	8,00	8,00
(v) Mandatni trošak otpuštanja radnika				7,31	5,66	5,66	5,66
(vi) Mandatno regrutovanje	10,00	10,00	10,00	10,00	10,00	10,00	10,00
C. Poslovne regulacije			5,90	5,35	6,03	6,53	6,72
(i) Administrativni zahtjevi			6,83	2,58	3,45	3,85	3,86
(ii) Birokratski troškovi			6,15	2,35	4,59	4,59	4,59
(iii) Pokretanje biznisa			4,70	7,29	7,96	9,13	9,11
(iv) Dodatna plaćanja/mito/favoriziranje			5,92	6,91	5,36	5,45	5,52
(v) Restrikcije licenciranja				7,48	7,56	8,67	9,07
(vi) Troškovi ispunjavanja poreznih obaveza				5,49	7,24	7,47	8,17

Kuvajt

	1980	1990	2000	2005	2010	2012	2013
	Rejting (Rang)	Rejting (Rang)	Rejting (Rang)	Rejting (Rang)	Rejting (Rang)	Rejting (Rang)	Rejting (Rang)
Zbirni rejting (Rang)	3,78 (92)	5,09 (70)	7,14 (41)	7,38 (41)	7,26 (53)	7,24 (53)	7,46 (31)
	Rejting (Iznos)	Rejting (Iznos)	Rejting (Iznos)	Rejting (Iznos)	Rejting (Iznos)	Rejting (Iznos)	Rejting (Iznos)
1. oblast: Veličina vlade	2,97	3,15	6,37	6,72	6,18	6,25	6,19
A. Vladina/državna potrošnja	3,95 (26,58)	0,00 (40,57)	1,41 (35,21)	2,07 (32,97)	0,68 (37,70)	0,26 (39,10)	0,00 (40,80)
B. Transferi i subvencije		7,46 (9,83)	7,08 (11,22)	7,82 (8,49)	7,04 (11,35)	7,75 (8,77)	7,75 (8,77)
C. Vladina/državna preduzeća i investicije	2,00 (43,50)	2,00 (46,00)	7,00 (21,80)	7,00 (21,80)	7,00	7,00	7,00
D. Najviša marginalna porezna stopa			10,00	10,00	10,00	10,00	10,00
(i) Najviša marginalna stopa poreza na dohodak			10,00 (0)	10,00 (0)	10,00 (0)	10,00 (0)	10,00 (0)
(ii) Najviša marg. stopa poreza na dohodak i i platu			10,00 (0)	10,00 (0)	10,00 (0)	10,00 (0)	10,00 (0)
2. oblast: Pravni sistem i vlasnička prava	1,84	2,73	8,06	7,30	7,10	7,00	6,68
A. Neovisnost pravosuđa				6,98	6,88	6,59	6,44
B. Nepriistrasnost sudova			7,51	6,76	5,06	4,61	4,52
C. Zaštita vlasničkih prava				6,32	6,63	6,70	5,72
D. Vojna uplitanja u vladavinu prava i politike			8,33	8,33	8,33	8,33	8,33
E. Integritet pravnog sistema			8,33	8,33	8,33	8,33	8,33
F. Pravna izvršenja ugovora				5,06	5,06	5,06	5,06
G. Regulatorne restrikcije na prodaju nekretnine				8,80	8,95	8,95	8,95
H. Pouzdanost policije				7,40	6,66	6,26	5,67
I. Troškovi kriminalnog poslovanja				7,70	7,96	8,20	7,08
3. oblast: Čvrstoća valute	5,18	7,51	8,09	7,84	8,07	7,89	9,40
A. Rast novčane mase	7,16 (14,18)	9,95 (-0,24)	9,89 (-0,55)	7,13 (14,35)	9,07 (4,67)	8,88 (5,59)	8,47 (7,63)
B. Standardna devijacija inflacije	2,07 (19,83)	4,55 (13,62)	2,98 (17,55)	5,06 (12,36)	4,00 (15,00)	3,23 (16,92)	9,65 (0,87)
C. Inflacija: Posljednja godina	1,49 (42,57)	8,03 (9,83)	9,50 (2,51)	9,18 (4,12)	9,20 (4,02)	9,43 (2,83)	9,46 (2,70)
D. Sloboda posjedovanja deviznih računa	10,00		10,00	10,00	10,00	10,00	10,00
4. oblast: Sloboda na međ. trgovinu		7,07	7,96	7,56	7,59	7,31	7,27
A. Carinske tarife		9,20	9,27	8,83	8,84	8,86	8,86
(i) Prihodi od car. tarifa (% od međun.trg.)		9,20 (1,20)	9,27 (1,09)	9,49 (0,76)	9,53 (0,71)	9,64 (0,54)	9,64 (0,54)
(ii) Prosječna carinska stopa			9,27 (1,09)	9,06 (4,70)	9,06 (4,70)	9,06 (4,70)	9,06 (4,70)
(iii) Standardna devijacija carinskih stopa				7,94 (5,15)	7,93 (5,17)	7,89 (5,26)	7,89 (5,26)
B. Regulatorne trgovinske barijere				7,25	7,27	6,26	6,11
(i) Ne-carinske trgovinske barijere				7,27	6,90	4,87	4,56
(ii) Troškovi ispunjavanja obaveza pri uvozu i izvozu				7,24	7,64	7,64	7,66
C. Stope razmjene na crnom tržištu	10,00	10,00	10,00	10,00	10,00	10,00	10,00
D. Kontrola kretanja kapitala i ljudi	2,00	2,00	4,61	4,14	4,23	4,14	4,11
(i) Strano vlasništvo/restrikcije za investiranje				3,72	3,60	3,32	3,03
(ii) Kontrola kapitala	2,00	2,00	4,61	4,61	5,00	5,00	4,62
(iii) Sloboda posjete za strance				4,10	4,09	4,09	4,70
5. oblast: Regulacije	5,13	4,99	5,20	7,47	7,36	7,73	7,78
A. Regulacija tržišta kredita	7,41	7,50	7,22	8,33	8,33	9,67	9,67
(i) Vlasništvo (posjedovanje) banaka	5,00	5,00	5,00	10,00	10,00	10,00	10,00
(ii) Krediti privatnog sektora	9,83	10,00	9,67	10,00	10,00	10,00	10,00
(iii) Kontrola kam. stopa/negativne realne kam. stope			7,00	5,00	5,00	9,00	9,00
B. Regulacija tržišta rada				7,78	7,16	7,01	7,03
(i) Regulacija zapošljavanja i minimalne plate				10,00	10,00	10,00	10,00
(ii) Regulacija zapošljavanja i otpuštanja				5,53	4,83	4,32	4,76
(iii) Centralizirano kolektivno pregovaranje				8,40	7,76	7,35	7,02
(iv) Regulacija radnog vremena				10,00	6,00	6,00	6,00
(v) Mandatni trošak otpuštanja radnika				2,77	4,39	4,39	4,39
(vi) Mandatno regrutovanje	1,00	0,00	0,00	10,00	10,00	10,00	10,00
C. Poslovne regulacije				6,30	6,60	6,51	6,65
(i) Administrativni zahtjevi				3,16	2,72	1,98	2,42
(ii) Birokratski troškovi				1,65	5,50	5,50	5,50
(iii) Pokretanje biznisa				8,53	8,73	8,71	8,74
(iv) Dodatna plaćanja/mito/favoriziranje				7,13	5,37	5,34	4,99
(v) Restrikcije licenciranja				8,68	8,58	8,62	9,35
(vi) Troškovi ispunjavanja poreznih obaveza				8,68	8,68	8,90	8,90

Lesoto

	1980	1990	2000	2005	2010	2012	2013
	Rejting (Rang)	Rejting (Rang)	Rejting (Rang)	Rejting (Rang)	Rejting (Rang)	Rejting (Rang)	Rejting (Rang)
Zbirni rejting (Rang)				6,05 (105)	6,18 (124)	6,26 (123)	6,36 (117)
	Rejting (Iznos)	Rejting (Iznos)	Rejting (Iznos)	Rejting (Iznos)	Rejting (Iznos)	Rejting (Iznos)	Rejting (Iznos)
1. oblast: Veličina vlade				4,63	4,92	4,75	4,82
A. Vladina/državna potrošnja				2,74 (30,67)	4,06 (26,21)	3,06 (29,60)	3,34 (28,65)
B. Transferi i subvencije				7,16 (10,92)	8,71 (5,22)	8,95 (4,35)	8,95 (4,35)
C. Vladina/državna preduzeća i investicije				4,00 (31,66)	2,00 (44,64)	0,00 (58,60)	0,00 (58,60)
D. Najviša marginalna porezna stopa						7,00	7,00
(i) Najviša marginalna stopa poreza na dohodak						7,00 (35)	7,00 (35)
(ii) Najviša marg. stopa poreza na dohodak i i platu							7,00 (35)
2. oblast: Pravni sistem i vlasnička prava				4,65	4,48	4,78	5,29
A. Neovisnost pravosuđa				5,00	3,13	4,15	5,13
B. Nepristrasnost sudova				4,68	3,36	4,15	4,28
C. Zaštita vlasničkih prava				3,95	4,08	3,79	4,33
D. Vojna uplitanja u vladavinu prava i politike				7,10	7,60	7,00	7,20
E. Integritet pravnog sistema							
F. Pravna izvršenja ugovora				4,04	3,82	3,93	3,93
G. Regulatorne restrikcije na prodaju nekretnine				5,36	5,46	6,33	6,43
H. Pouzdanost policije				3,74	3,93	4,80	6,11
I. Troškovi kriminalnog poslovanja				3,29	4,49	4,10	4,89
3. oblast: Čvrstoća valute				8,08	7,84	7,92	7,93
A. Rast novčane mase				8,92 (5,38)	8,08 (9,62)	8,84 (-5,78)	9,03 (-4,87)
B. Standardna devijacija inflacije				9,10 (2,24)	9,00 (2,50)	9,05 (2,38)	8,67 (3,33)
C. Inflacija: Posljednja godina				9,31 (3,44)	9,28 (3,58)	8,78 (6,10)	9,01 (4,93)
D. Sloboda posjedovanja deviznih računa				5,00	5,00	5,00	5,00
4. oblast: Sloboda na međ. trgovinu				5,99	6,18	6,14	5,95
A. Carinske tarife				4,57	4,67	4,00	4,68
(i) Prihodi od car. tarifa (% od međun.trg.)				0,00 (17,36)	0,00 (23,76)	0,00 (23,76)	0,00 (23,76)
(ii) Prosečna carinska stopa				8,02 (9,90)	8,48 (7,60)	7,96 (10,20)	8,48 (7,60)
(iii) Standardna devijacija carinskih stopa				5,70 (10,74)	5,53 (11,17)	4,04 (14,89)	5,56 (11,10)
B. Regulatorne trgovinske barijere				4,28	5,10	5,44	5,19
(i) Ne-carinske trgovinske barijere				5,15	4,81	5,38	4,87
(ii) Troškovi ispunjavanja obaveza pri uvozu i izvozu				3,42	5,38	5,50	5,50
C. Stope razmjene na crnom tržištu				10,00	10,00	10,00	10,00
D. Kontrola kretanja kapitala i ljudi				5,11	4,95	5,12	3,92
(i) Strano vlasništvo/restrikcije za investiranje				6,71	6,24	6,75	5,59
(ii) Kontrola kapitala				2,31	2,31	2,31	2,31
(iii) Sloboda posjete za strance				6,30	6,31	6,31	3,86
5. oblast: Regulacije				6,89	7,47	7,69	7,80
A. Regulacija tržišta kredita		9,92		10,00	10,00	10,00	9,67
(i) Vlasništvo (posjedovanje) banaka				10,00	10,00	10,00	10,00
(ii) Krediti privatnog sektora		9,92		10,00	10,00	10,00	10,00
(iii) Kontrola kam. stopa/negativne realne kam. stope				10,00	10,00	10,00	9,00
B. Regulacija tržišta rada				6,77	7,13	7,12	7,02
(i) Regulacija zapošljavanja i minimalne plate				7,80	7,77	7,77	7,77
(ii) Regulacija zapošljavanja i otpuštanja				4,49	4,34	4,76	4,75
(iii) Centralizirano kolektivno pregovaranje				4,38	6,12	5,68	5,07
(iv) Regulacija radnog vremena				8,00	8,00	8,00	8,00
(v) Mandatni trošak otpuštanja radnika				5,92	6,55	6,55	6,55
(vi) Mandatno regrutovanje				10,00	10,00	10,00	10,00
C. Poslovne regulacije				3,90	5,29	5,95	6,71
(i) Administrativni zahtjevi				2,53	3,42	4,63	4,90
(ii) Birokratski troškovi				1,30	6,86	6,86	6,86
(iii) Pokretanje biznisa				7,19	8,42	8,95	8,97
(iv) Dodatna plaćanja/mito/favoriziranje				5,32	3,56	4,84	5,16
(v) Restrikcije licenciranja				3,40	3,12	4,03	7,98
(vi) Troškovi ispunjavanja poreznih obaveza				3,68	6,37	6,37	6,37

Letonija

	1980	1990	2000	2005	2010	2012	2013
	Rejting (Rang)	Rejting (Rang)	Rejting (Rang)	Rejting (Rang)	Rejting (Rang)	Rejting (Rang)	Rejting (Rang)
Zbirni rejting (Rang)			6,96 (47)	7,42 (36)	7,14 (65)	7,35 (41)	7,42 (35)
	Rejting (Iznos)	Rejting (Iznos)	Rejting (Iznos)	Rejting (Iznos)	Rejting (Iznos)	Rejting (Iznos)	Rejting (Iznos)
1. oblast: Veličina vlade			5,18	6,35	5,22	5,73	5,83
A. Vladina/državna potrošnja		7,65 (13,99)	4,94 (23,22)	5,25 (22,15)	5,46 (21,42)	5,75 (20,46)	5,65 (20,80)
B. Transferi i subvencije			5,80 (15,91)	7,63 (9,20)	3,91 (22,86)	5,17 (18,22)	5,17 (18,22)
C. Vladina/državna preduzeća i investicije			4,00	6,00	6,00	6,00	6,00
D. Najviša marginalna porezna stopa			6,00	6,50	5,50	6,00	6,50
(i) Najviša marginalna stopa poreza na dohodak			9,00 (25)	9,00 (25)	8,00 (26)	9,00 (25)	9,00 (24)
(ii) Najviša marg. stopa poreza na dohodak i i platu			3,00 (48)	4,00 (45)	3,00 (47)	3,00 (46)	4,00 (45)
2. oblast: Pravni sistem i vlasnička prava			6,67	6,72	6,40	6,46	6,50
A. Neovisnost pravosuđa				4,65	4,68	4,85	5,01
B. Nepriistrasnost sudova			6,20	4,58	3,44	3,45	3,33
C. Zaštita vlasničkih prava			3,82	6,46	5,22	5,57	5,99
D. Vojna uplitanja u vladavinu prava i politike			8,33	8,33	8,33	8,33	8,33
E. Integritet pravnog sistema			8,33	8,33	8,33	8,33	8,33
F. Pravna izvršenja ugovora				7,39	6,28	5,53	5,53
G. Regulatorne restrikcije na prodaju nekretnine				8,32	9,00	9,00	9,00
H. Pouzdanost policije				5,53	5,34	5,63	6,07
I. Troškovi kriminalnog poslovanja				6,89	6,98	7,40	6,95
3. oblast: Čvrstoća valute		6,43	8,55	8,68	8,93	8,96	9,18
A. Rast novčane mase			6,81 (15,97)	7,41 (12,93)	9,23 (-3,86)	9,05 (4,75)	7,95 (10,23)
B. Standardna devijacija inflacije		7,44 (6,39)	7,93 (5,17)	8,65 (3,37)	6,72 (8,20)	7,25 (6,88)	8,75 (3,13)
C. Inflacija: Posljednja godina		6,85 (15,74)	9,47 (2,65)	8,65 (6,76)	9,78 (-1,09)	9,55 (2,25)	10,00 (0,00)
D. Sloboda posjedovanja deviznih računa		5,00	10,00	10,00	10,00	10,00	10,00
4. oblast: Sloboda na međ. trgovinu			7,81	8,15	8,05	8,06	8,03
A. Carinske tarife			8,33	8,39	8,34	8,21	8,25
(i) Prihodi od car. tarifa (% od međun.trg.)			9,78 (0,33)	9,59 (0,62)	9,63 (0,55)	9,63 (0,55)	9,64 (0,54)
(ii) Prosječna carinska stopa			9,78 (0,33)	9,46 (2,70)	8,98 (5,10)	8,90 (5,50)	8,90 (5,50)
(iii) Standardna devijacija carinskih stopa			6,32 (9,20)	6,13 (9,67)	6,41 (8,98)	6,11 (9,74)	6,22 (9,46)
B. Regulatorne trgovinske barijere			5,30	7,46	7,49	7,43	7,39
(i) Ne-carinske trgovinske barijere			5,30	6,42	6,33	6,21	6,14
(ii) Troškovi ispunjavanja obaveza pri uvozu i izvozu				8,49	8,64	8,64	8,64
C. Stope razmjene na crnom tržištu		0,00	10,00	10,00	10,00	10,00	10,00
D. Kontrola kretanja kapitala i ljudi		0,00	7,60	6,73	6,37	6,61	6,49
(i) Strano vlasništvo/restrikcije za investiranje			8,28	6,87	5,77	6,50	6,69
(ii) Kontrola kapitala		0,00	6,92	6,92	6,92	6,92	6,92
(iii) Sloboda posjete za strance				6,40	6,42	6,42	5,87
5. oblast: Regulacije			6,61	7,22	7,11	7,56	7,58
A. Regulacija tržišta kredita			9,61	9,53	8,48	9,33	9,13
(i) Vlasništvo (posjedovanje) banaka			10,00	10,00	8,00	8,00	8,00
(ii) Krediti privatnog sektora			8,82	9,59	7,45	10,00	9,40
(iii) Kontrola kam. stopa/negativne realne kam. stope			10,00	9,00	10,00	10,00	10,00
B. Regulacija tržišta rada			4,53	5,71	6,71	6,89	6,92
(i) Regulacija zapošljavanja i minimalne plate			3,33	3,30	2,23	2,23	2,23
(ii) Regulacija zapošljavanja i otpuštanja			3,93	5,26	5,28	5,38	5,22
(iii) Centralizirano kolektivno pregovaranje			7,85	8,30	7,00	7,97	8,30
(iv) Regulacija radnog vremena				6,00	8,00	8,00	8,00
(v) Mandatni trošak otpuštanja radnika				8,42	7,76	7,76	7,76
(vi) Mandatno regrutovanje		0,00	3,00	3,00	10,00	10,00	10,00
C. Poslovne regulacije			5,69	6,40	6,13	6,46	6,69
(i) Administrativni zahtjevi			7,18	3,88	3,80	4,00	4,06
(ii) Birokratski troškovi			4,73	4,53	4,31	4,31	4,31
(iii) Pokretanje biznisa			5,00	9,37	9,46	9,58	9,56
(iv) Dodatna plaćanja/mito/favoriziranje			5,84	6,44	4,93	5,43	5,86
(v) Restrikcije licenciranja				7,79	7,54	8,41	8,49
(vi) Troškovi ispunjavanja poreznih obaveza				6,41	6,75	7,04	7,84

Libanon

	1980	1990	2000	2005	2010	2012	2013
	Rejting (Rang)	Rejting (Rang)	Rejting (Rang)	Rejting (Rang)	Rejting (Rang)	Rejting (Rang)	Rejting (Rang)
Zbirni rejting (Rang)					7,34 (38)	7,21 (59)	7,01 (76)
	Rejting (Iznos)	Rejting (Iznos)	Rejting (Iznos)	Rejting (Iznos)	Rejting (Iznos)	Rejting (Iznos)	Rejting (Iznos)
1. oblast: Veličina vlade					9,14	8,30	8,25
A. Vladina/državna potrošnja					7,82 (13,40)	6,91 (16,50)	6,71 (17,20)
B. Transferi i subvencije					8,73 (5,18)	7,28 (10,50)	7,28 (10,50)
C. Vladina/državna preduzeća i investicije					10,00 (6,70)	10,00 (8,10)	10,00 (10,80)
D. Najviša marginalna porezna stopa					10,00	9,00	9,00
(i) Najviša marginalna stopa poreza na dohodak					10,00 (20)	9,00 (21)	10,00 (20)
(ii) Najviša marg. stopa poreza na dohodak i i platu							8,00 (26)
2. oblast: Pravni sistem i vlasnička prava					4,68	4,36	4,02
A. Neovisnost pravosuđa					2,48	2,19	1,76
B. Nepristrasnost sudova					2,94	2,49	2,20
C. Zaštita vlasničkih prava					5,76	4,87	4,21
D. Vojna uplitanja u vladavinu prava i politike					3,33	3,33	3,33
E. Integritet pravnog sistema					6,67	6,67	6,67
F. Pravna izvršenja ugovora					3,16	3,16	3,16
G. Regulatorne restrikcije na prodaju nekretnine					7,62	7,59	7,59
H. Pouzdanost policije					3,94	3,60	2,93
I. Troškovi kriminalnog poslovanja					6,25	5,36	4,31
3. oblast: Čvrstoća valute					9,33	9,37	9,60
A. Rast novčane mase					9,35 (3,26)	9,32 (3,39)	9,41 (2,95)
B. Standardna devijacija inflacije					8,78 (3,05)	9,12 (2,20)	9,22 (1,94)
C. Inflacija: Posljednja godina					9,20 (3,99)	9,04 (4,80)	9,78 (1,10)
D. Sloboda posjedovanja deviznih računa					10,00	10,00	10,00
4. oblast: Sloboda na međ. trgovinu					7,16	7,06	6,94
A. Carinske tarife					7,09	7,19	7,19
(i) Prihodi od car. tarifa (% od međun.trg.)					8,67 (2,00)	8,95 (1,58)	8,95 (1,58)
(ii) Prosejna carinska stopa					8,74 (6,30)	8,74 (6,30)	8,74 (6,30)
(iii) Standardna devijacija carinskih stopa					3,88 (15,31)	3,88 (15,31)	3,88 (15,31)
B. Regulatorne trgovinske barijere					6,06	5,92	6,15
(i) Ne-carinske trgovinske barijere					5,80	5,39	5,85
(ii) Troškovi ispunjavanja obaveza pri uvozu i izvozu					6,32	6,45	6,45
C. Stope razmjene na crnom tržištu					10,00	10,00	10,00
D. Kontrola kretanja kapitala i ljudi					5,47	5,13	4,44
(i) Strano vlasništvo/restrikcije za investiranje					5,79	4,78	4,74
(ii) Kontrola kapitala					1,54	1,54	1,54
(iii) Sloboda posjete za strance					9,07	9,07	7,04
5. oblast: Regulacije					6,39	6,96	6,23
A. Regulacija tržišta kredita					5,00	7,10	5,00
(i) Vlasništvo (posjedovanje) banaka							
(ii) Krediti privatnog sektora					0,00	4,21	0,00
(iii) Kontrola kam. stopa/negativne realne kam. stope					10,00	10,00	10,00
B. Regulacija tržišta rada					8,11	7,95	7,92
(i) Regulacija zapošljavanja i minimalne plate					5,57	5,57	5,57
(ii) Regulacija zapošljavanja i otpuštanja					5,25	5,30	4,81
(iii) Centralizirano kolektivno pregovaranje					7,82	6,83	7,17
(iv) Regulacija radnog vremena					10,00	10,00	10,00
(v) Mandatni trošak otpuštanja radnika					10,00	10,00	10,00
(vi) Mandatno regrutovanje					10,00	10,00	10,00
C. Poslovne regulacije					6,06	5,81	5,76
(i) Administrativni zahtjevi					3,35	3,21	2,62
(ii) Birokratski troškovi					6,32	6,32	6,32
(iii) Pokretanje biznisa					8,89	8,79	8,84
(iv) Dodatna plaćanja/mito/favoriziranje					2,90	2,31	1,93
(v) Restrikcije licenciranja					6,92	6,27	6,93
(vi) Troškovi ispunjavanja poreznih obaveza					7,98	7,98	7,95

Libija

	1980	1990	2000	2005	2010	2012	2013
	Rejting (Rang)	Rejting (Rang)	Rejting (Rang)	Rejting (Rang)	Rejting (Rang)	Rejting (Rang)	Rejting (Rang)
Zbirni rejting (Rang)							5,11 (155)
	Rejting (Iznos)	Rejting (Iznos)	Rejting (Iznos)	Rejting (Iznos)	Rejting (Iznos)	Rejting (Iznos)	Rejting (Iznos)
1. oblast: Veličina vlade							4,75
A. Vladina/državna potrošnja							0,00 (42,30)
B. Transferi i subvencije							
C. Vladina/državna preduzeća i investicije							
D. Najviša marginalna porezna stopa							9,50
(i) Najviša marginalna stopa poreza na dohodak							10,00 (14)
(ii) Najviša marg. stopa poreza na dohodak i i platu							9,00 (25)
2. oblast: Pravni sistem i vlasnička prava							2,61
A. Neovisnost pravosuđa							3,40
B. Nepriistrasnost sudova							2,33
C. Zaštita vlasničkih prava							3,28
D. Vojna uplitanja u vladavinu prava i politike							1,50
E. Integritet pravnog sistema							
F. Pravna izvršenja ugovora							3,62
G. Regulatorne restrikcije na prodaju nekretnine							
H. Pouzdanost policije							1,67
I. Troškovi kriminalnog poslovanja							2,45
3. oblast: Čvrstoća valute							5,87
A. Rast novčane mase							7,75 (11,25)
B. Standardna devijacija inflacije							1,26 (21,86)
C. Inflacija: Posljednja godina							9,48 (2,61)
D. Sloboda posjedovanja deviznih računa							5,00
4. oblast: Sloboda na međ. trgovinu							5,50
A. Carinske tarife							
(i) Prihodi od car. tarifa (% od međun.trg.)							
(ii) Prosječna carinska stopa							
(iii) Standardna devijacija carinskih stopa							
B. Regulatorne trgovinske barijere							5,24
(i) Ne-carinske trgovinske barijere							4,55
(ii) Troškovi ispunjavanja obaveza pri uvozu i izvozu							5,93
C. Stope razmjene na crnom tržištu							10,00
D. Kontrola kretanja kapitala i ljudi							1,26
(i) Strano vlasništvo/restrikcije za investiranje							2,77
(ii) Kontrola kapitala							0,77
(iii) Sloboda posjete za strance							0,25
5. oblast: Regulacije							6,80
A. Regulacija tržišta kredita							10,00
(i) Vlasništvo (posjedovanje) banaka							
(ii) Krediti privatnog sektora							10,00
(iii) Kontrola kam. stopa/negativne realne kam. stope							10,00
B. Regulacija tržišta rada							6,90
(i) Regulacija zapošljavanja i minimalne plate							8,33
(ii) Regulacija zapošljavanja i otpuštanja							4,32
(iii) Centralizirano kolektivno pregovaranje							6,48
(iv) Regulacija radnog vremena							6,00
(v) Mandatni trošak otpuštanja radnika							6,26
(vi) Mandatno regrutovanje							10,00
C. Poslovne regulacije							3,50
(i) Administrativni zahtjevi							2,42
(ii) Birokratski troškovi							
(iii) Pokretanje biznisa							8,56
(iv) Dodatna plaćanja/mito/favoriziranje							3,00
(v) Restrikcije licenciranja							
(vi) Troškovi ispunjavanja poreznih obaveza							0,03

Litva

	1980	1990	2000	2005	2010	2012	2013
	Rejting (Rang)	Rejting (Rang)	Rejting (Rang)	Rejting (Rang)	Rejting (Rang)	Rejting (Rang)	Rejting (Rang)
Zbirni rejting (Rang)			6,58 (63)	7,37 (43)	7,55 (23)	7,56 (25)	7,61 (19)
	Rejting (Iznos)	Rejting (Iznos)	Rejting (Iznos)	Rejting (Iznos)	Rejting (Iznos)	Rejting (Iznos)	Rejting (Iznos)
1. oblast: Veličina vlade			5,45	6,28	6,79	7,11	7,15
A. Vladina/državna potrošnja		4,34 (25,25)	4,44 (24,90)	5,78 (20,35)	4,83 (23,57)	5,37 (21,74)	5,55 (21,12)
B. Transferi i subvencije			6,92 (11,82)	6,83 (12,13)	5,35 (17,58)	6,06 (14,95)	6,06 (14,95)
C. Vladina/državna preduzeća i investicije				8,00 (15,88)	10,00 (9,80)	10,00 (9,80)	10,00 (9,80)
D. Najviša marginalna porezna stopa			5,00	4,50	7,00	7,00	7,00
(i) Najviša marginalna stopa poreza na dohodak			7,00 (33)	7,00 (33)	10,00 (15)	10,00 (15)	10,00 (15)
(ii) Najviša marg. stopa poreza na dohodak i i platu			3,00 (50)	2,00 (51)	4,00 (41)	4,00 (42)	4,00 (42)
2. oblast: Pravni sistem i vlasnička prava			6,48	6,37	6,45	6,39	6,30
A. Neovisnost pravosuđa				3,96	3,99	4,52	4,41
B. Nepristrasnost sudova			6,07	4,31	4,28	3,83	3,55
C. Zaštita vlasničkih prava			3,20	6,51	5,58	5,41	5,41
D. Vojna uplitanja u vladavinu prava i politike			8,33	8,33	8,33	8,33	8,33
E. Integritet pravnog sistema			8,33	6,67	6,67	6,67	6,67
F. Pravna izvršenja ugovora				7,45	6,96	6,77	6,77
G. Regulatorne restrikcije na prodaju nekretnine				9,71	9,68	9,69	9,69
H. Pouzdanost policije				4,54	5,27	5,40	5,51
I. Troškovi kriminalnog poslovanja				5,82	7,27	6,88	6,40
3. oblast: Čvrstoća valute		7,49	7,09	8,83	9,37	8,88	9,15
A. Rast novčane mase			7,47 (12,63)	6,96 (15,19)	9,76 (-1,22)	8,73 (6,37)	7,95 (10,23)
B. Standardna devijacija inflacije			6,09 (9,77)	8,91 (2,73)	7,97 (5,08)	8,15 (4,61)	8,85 (2,87)
C. Inflacija: Posljednja godina		9,97 (-0,15)	9,80 (1,01)	9,47 (2,66)	9,74 (1,32)	8,63 (6,83)	9,78 (1,08)
D. Sloboda posjedovanja deviznih računa		5,00	5,00	10,00	10,00	10,00	10,00
4. oblast: Sloboda na međ. trgovinu			7,88	7,99	7,65	7,60	7,56
A. Carinske tarife			8,50	8,39	8,34	8,21	8,25
(i) Prihodi od car. tarifa (% od međun.trg.)			9,78 (0,33)	9,59 (0,62)	9,63 (0,55)	9,63 (0,55)	9,64 (0,54)
(ii) Prosečna carinska stopa			9,78 (0,33)	9,46 (2,70)	8,98 (5,10)	8,90 (5,50)	8,90 (5,50)
(iii) Standardna devijacija carinskih stopa			6,80 (8,00)	6,13 (9,67)	6,41 (8,98)	6,11 (9,74)	6,22 (9,46)
B. Regulatorne trgovinske barijere			5,20	7,37	7,35	7,25	6,98
(i) Ne-carinske trgovinske barijere			5,20	6,10	5,84	5,74	5,19
(ii) Troškovi ispunjavanja obaveza pri uvozu i izvozu				8,64	8,85	8,76	8,76
C. Stope razmjene na crnom tržištu		0,00	10,00	10,00	10,00	10,00	10,00
D. Kontrola kretanja kapitala i ljudi		0,00	7,81	6,20	4,91	4,91	5,01
(i) Strano vlasništvo/restrikcije za investiranje			8,12	6,03	5,24	5,25	5,33
(ii) Kontrola kapitala		0,00	7,50	6,15	3,08	3,08	3,85
(iii) Sloboda posjete za strance				6,40	6,42	6,42	5,87
5. oblast: Regulacije			6,01	7,36	7,47	7,81	7,91
A. Regulacija tržišta kredita		0,00	7,00	9,92	8,68	9,39	9,64
(i) Vlasništvo (posjedovanje) banaka		0,00	5,00	10,00	10,00	10,00	10,00
(ii) Krediti privatnog sektora			6,99	9,75	6,03	8,17	8,91
(iii) Kontrola kam. stopa/negativne realne kam. stope			9,00	10,00	10,00	10,00	10,00
B. Regulacija tržišta rada			4,23	5,46	7,42	7,37	7,36
(i) Regulacija zapošljavanja i minimalne plate			3,01	6,70	8,33	8,33	8,33
(ii) Regulacija zapošljavanja i otpuštanja			2,75	3,55	3,66	3,46	3,30
(iii) Centralizirano kolektivno pregovaranje			8,17	8,28	8,29	8,20	8,25
(iv) Regulacija radnog vremena				4,00	8,00	8,00	8,00
(v) Mandatni trošak otpuštanja radnika				7,22	6,26	6,26	6,26
(vi) Mandatno regrutovanje		0,00	3,00	3,00	10,00	10,00	10,00
C. Poslovne regulacije			6,81	6,70	6,32	6,68	6,73
(i) Administrativni zahtjevi			7,28	3,34	2,94	3,41	3,36
(ii) Birokratski troškovi			7,48	4,81	4,05	4,05	4,05
(iii) Pokretanje biznisa			4,18	8,98	9,15	9,78	9,88
(iv) Dodatna plaćanja/mito/favoriziranje			8,29	6,86	5,17	5,63	5,62
(v) Restrikcije licenciranja				8,05	8,56	9,17	9,43
(vi) Troškovi ispunjavanja poreznih obaveza				8,14	8,04	8,04	8,04

Luksemburg

	1980	1990	2000	2005	2010	2012	2013
	Rejting (Rang)	Rejting (Rang)	Rejting (Rang)	Rejting (Rang)	Rejting (Rang)	Rejting (Rang)	Rejting (Rang)
Zbirni rejting (Rang)	8,05 (3)	8,07 (7)	8,02 (12)	7,60 (24)	7,46 (31)	7,40 (36)	7,51 (27)
	Rejting (Iznos)	Rejting (Iznos)	Rejting (Iznos)	Rejting (Iznos)	Rejting (Iznos)	Rejting (Iznos)	Rejting (Iznos)
1. oblast: Veličina vlade	6,77	4,73	4,78	4,35	4,03	4,03	4,50
A. Vladina/državna potrošnja	6,54 (1,775)	6,54 (1,777)	3,15 (29,30)	2,40 (31,84)	1,62 (34,50)	1,38 (35,30)	1,26 (35,70)
B. Transferi i subvencije		2,89 (26,60)	4,47 (20,81)	4,01 (22,50)	3,49 (24,39)	3,23 (25,35)	3,23 (25,35)
C. Vladina/državna preduzeća i investicije	7,00 (22,00)	8,00 (19,20)	8,00 (19,20)	7,00 (21,91)	7,00 (24,70)	8,00 (19,85)	8,00 (19,85)
D. Najviša marginalna porezna stopa		1,50	3,50	4,00	4,00	3,50	5,50
(i) Najviša marginalna stopa poreza na dohodak		1,00 (56)	4,00 (48)	5,00 (39)	5,00 (39)	4,00 (41)	6,00 (43)
(ii) Najviša marg. stopa poreza na dohodak i i platu		2,00 (58)	3,00 (54)	3,00 (46)	3,00 (46)	3,00 (48)	5,00 (49)
2. oblast: Pravni sistem i vlasnička prava	7,83	8,35	8,62	8,09	8,29	8,21	8,29
A. Neovisnost pravosuđa			7,30	7,43	8,49	7,77	8,33
B. Nepristrasnost sudova			8,20	7,44	7,22	6,97	7,07
C. Zaštita vlasničkih prava			7,60	8,84	8,82	8,38	8,52
D. Vojna uplitanja u vladavinu prava i politike			10,00	10,00	10,00	10,00	10,00
E. Integritet pravnog sistema			10,00	10,00	10,00	10,00	10,00
F. Pravna izvršenja ugovora				7,51	7,46	7,46	7,46
G. Regulatorne restrikcije na prodaju nekretnine				6,10	6,13	6,18	6,18
H. Pouzdanost policije				7,85	8,12	8,37	8,57
I. Troškovi kriminalnog poslovanja				7,66	8,38	8,75	8,45
3. oblast: Čvrstoća valute	9,05	9,53	9,75	9,47	9,35	9,26	9,19
A. Rast novčane mase	9,22 (3,88)	9,27 (3,64)	9,81 (0,95)	9,20 (4,00)	8,87 (5,65)	8,47 (7,63)	8,04 (9,82)
B. Standardna devijacija inflacije	8,56 (3,60)	9,52 (1,20)	9,84 (0,41)	9,18 (2,05)	9,00 (2,49)	9,10 (2,25)	9,08 (2,29)
C. Inflacija: Posljednja godina	8,42 (7,92)	9,32 (3,42)	9,37 (3,15)	9,50 (2,49)	9,54 (2,28)	9,47 (2,66)	9,65 (1,73)
D. Sloboda posjedovanja deviznih računa	10,00	10,00	10,00	10,00	10,00	10,00	10,00
4. oblast: Sloboda na međ. trgovinu	9,70	9,51	9,46	8,47	8,38	8,13	8,12
A. Carinske tarife	9,09	8,52	9,18	8,39	8,34	8,21	8,25
(i) Prihodi od car. tarifa (% od međun.trg.)	9,93 (0,10)	9,93 (0,10)	9,78 (0,33)	9,59 (0,62)	9,63 (0,55)	9,63 (0,55)	9,64 (0,54)
(ii) Prosječna carinska stopa	8,24 (8,80)	8,52 (7,40)	9,78 (0,33)	9,46 (2,70)	8,98 (5,10)	8,90 (5,50)	8,90 (5,50)
(iii) Standardna devijacija carinskih stopa		7,12 (7,20)	8,24 (4,40)	6,13 (9,67)	6,41 (8,98)	6,11 (9,74)	6,22 (9,46)
B. Regulatorne trgovinske barijere			9,10	8,68	8,83	8,07	8,15
(i) Ne-carinske trgovinske barijere			8,20	8,07	8,37	7,08	7,25
(ii) Troškovi ispunjavanja obaveza pri uvozu i izvozu			10,00	9,29	9,29	9,06	9,06
C. Stope razmjene na crnom tržištu	10,00	10,00	10,00	10,00	10,00	10,00	10,00
D. Kontrola kretanja kapitala i ljudi	10,00	10,00	9,56	6,79	6,34	6,23	6,06
(i) Strano vlasništvo/restrikcije za investiranje			9,90	8,59	8,75	8,42	8,47
(ii) Kontrola kapitala	10,00	10,00	9,23	5,38	3,85	3,85	3,85
(iii) Sloboda posjete za strance				6,40	6,42	6,42	5,87
5. oblast: Regulacije	6,90	8,24	7,51	7,61	7,26	7,37	7,47
A. Regulacija tržišta kredita	10,00	10,00	10,00	9,33	9,12	9,18	9,33
(i) Vlasništvo (posjedovanje) banaka	10,00	10,00	10,00	8,00	8,00	8,00	8,00
(ii) Krediti privatnog sektora			10,00	10,00	9,35	9,55	10,00
(iii) Kontrola kam. stopa/negativne realne kam. stope	10,00	10,00	10,00	10,00	10,00	10,00	10,00
B. Regulacija tržišta rada		6,48		5,80	5,70	5,80	5,89
(i) Regulacija zapošljavanja i minimalne plate				3,30	2,23	2,23	2,23
(ii) Regulacija zapošljavanja i otpuštanja		4,28		4,60	3,93	3,85	4,44
(iii) Centralizirano kolektivno pregovaranje	5,18	5,18		6,49	5,55	6,21	6,19
(iv) Regulacija radnog vremena				4,00	4,00	4,00	4,00
(v) Mandatni trošak otpuštanja radnika				6,38	8,50	8,50	8,50
(vi) Mandatno regrutovanje	10,00	10,00	10,00	10,00	10,00	10,00	10,00
C. Poslovne regulacije				7,69	6,96	7,12	7,18
(i) Administrativni zahtjevi				4,94	4,32	5,36	5,53
(ii) Birokratski troškovi				6,78	2,01	2,01	2,01
(iii) Pokretanje biznisa				8,97	9,30	9,32	9,31
(iv) Dodatna plaćanja/mito/favoriziranje				8,77	8,47	8,31	8,48
(v) Restrikcije licenciranja				7,34	8,32	8,32	8,36
(vi) Troškovi ispunjavanja poreznih obaveza				9,35	9,34	9,38	9,38

Madagaskar

	1980	1990	2000	2005	2010	2012	2013
	Rejting (Rang)	Rejting (Rang)	Rejting (Rang)	Rejting (Rang)	Rejting (Rang)	Rejting (Rang)	Rejting (Rang)
Zbirni rejting (Rang)	3,87 (90)	4,48 (95)	5,96 (89)	5,82 (122)	6,43 (107)	6,53 (107)	6,71 (98)
	Rejting (Iznos)	Rejting (Iznos)	Rejting (Iznos)	Rejting (Iznos)	Rejting (Iznos)	Rejting (Iznos)	Rejting (Iznos)
1. oblast: Veličina vlade	4,13	6,34	7,21	7,66	8,81	9,05	8,75
A. Vladina/državna potrošnja	8,25 (11,94)	9,25 (8,54)	9,75 (6,83)	9,22 (8,64)	8,88 (9,82)	8,87 (9,83)	9,15 (8,90)
B. Transferi i subvencije		9,75 (1,40)	9,86 (1,00)	9,77 (1,35)	9,35 (2,90)	9,35 (2,90)	9,35 (2,90)
C. Vladina/državna preduzeća i investicije	0,00 (65,40)	0,00 (53,50)	2,00 (44,73)	4,00 (39,20)	10,00 (11,40)	10,00 (14,50)	8,00 (18,20)
D. Najviša marginalna porezna stopa					7,00	8,00	8,50
(i) Najviša marginalna stopa poreza na dohodak					9,00 (23)	9,00 (21)	10,00 (20)
(ii) Najviša marg. stopa poreza na dohodak i i platu					5,00 (36)	7,00 (34)	7,00 (34)
2. oblast: Pravni sistem i vlasnička prava		3,09	4,78	3,15	3,10	3,21	3,27
A. Neovisnost pravosuđa				3,26	2,10	1,90	1,95
B. Nepriistrasnost sudova			4,35	3,73	2,97	3,11	3,02
C. Zaštita vlasničkih prava				4,32	2,97	3,25	3,44
D. Vojna uplitanja u vladavinu prava i politike			5,00	1,67	1,67	1,67	1,67
E. Integritet pravnog sistema			5,00	2,08	4,17	4,17	4,17
F. Pravna izvršenja ugovora				2,42	2,42	2,42	2,42
G. Regulatorne restrikcije na prodaju nekretnine				3,65	5,12	5,22	5,25
H. Pouzdanost policije				4,19	2,43	2,95	3,01
I. Troškovi kriminalnog poslovanja				3,03	4,04	4,22	4,48
3. oblast: Čvrstoća valute	5,82	5,79	7,17	7,02	7,85	8,04	8,05
A. Rast novčane mase	7,38 (13,08)	7,37 (13,13)	7,85 (10,74)	9,32 (3,38)	8,80 (6,01)	8,97 (5,17)	8,96 (5,18)
B. Standardna devijacija inflacije	8,89 (2,77)	8,08 (4,81)	8,22 (4,44)	7,44 (6,39)	9,47 (1,33)	9,47 (1,33)	9,41 (1,47)
C. Inflacija: Posljednja godina	7,00 (14,99)	7,71 (11,46)	7,59 (12,03)	6,30 (18,51)	8,15 (9,25)	8,73 (6,36)	8,83 (5,83)
D. Sloboda posjedovanja deviznih računa	0,00	0,00	5,00	5,00	5,00	5,00	5,00
4. oblast: Sloboda na međ. trgovinu	1,34	3,44	5,70	6,04	6,08	6,04	6,91
A. Carinske tarife	4,02	1,73	4,11	6,86	6,69	6,55	6,55
(i) Prihodi od car. tarifa (% od međun.trg.)	4,33 (8,50)	0,67 (14,00)	4,11 (8,83)	5,23 (7,15)	5,07 (7,39)	4,76 (7,86)	4,76 (7,86)
(ii) Prosječna carinska stopa	3,70 (31,50)	2,80 (36,00)	4,11 (8,83)	7,68 (11,60)	7,66 (11,70)	7,64 (11,80)	7,66 (11,70)
(iii) Standardna devijacija carinskih stopa				7,66 (5,85)	7,33 (6,67)	7,26 (6,84)	7,24 (6,90)
B. Regulatorne trgovinske barijere				4,32	6,11	5,79	6,02
(i) Ne-carinske trgovinske barijere				5,49	5,31	4,56	5,02
(ii) Troškovi ispunjavanja obaveza pri uvozu i izvozu				3,14	6,91	7,01	7,01
C. Stope razmjene na crnom tržištu	0,00	8,60	10,00	10,00	10,00	10,00	10,00
D. Kontrola kretanja kapitala i ljudi	0,00	0,00	3,00	3,00	1,52	1,82	5,07
(i) Strano vlasništvo/restrikcije za investiranje				6,01	4,57	5,45	5,22
(ii) Kontrola kapitala	0,00	0,00	3,00	3,00	0,00	0,00	0,00
(iii) Sloboda posjete za strance				0,00	0,00	0,00	10,00
5. oblast: Regulacije	4,20	3,76	4,95	5,22	6,32	6,29	6,58
A. Regulacija tržišta kredita	4,63	3,09	6,23	6,05	7,72	7,68	8,07
(i) Vlasništvo (posjedovanje) banaka	0,00	0,00	2,00	5,00	10,00	10,00	10,00
(ii) Krediti privatnog sektora	9,27	9,26	7,68	4,16	8,15	8,05	9,20
(iii) Kontrola kam. stopa/negativne realne kam. stope		0,00	9,00	9,00	5,00	5,00	5,00
B. Regulacija tržišta rada				4,59	5,00	4,92	4,94
(i) Regulacija zapošljavanja i minimalne plate				1,10	1,10	1,10	1,10
(ii) Regulacija zapošljavanja i otpuštanja				5,35	5,87	5,49	5,40
(iii) Centralizirano kolektivno pregovaranje				6,90	6,89	6,82	7,00
(iv) Regulacija radnog vremena				6,00	8,00	8,00	8,00
(v) Mandatni trošak otpuštanja radnika				7,22	7,12	7,12	7,12
(vi) Mandatno regrutovanje	1,00	1,00	1,00	1,00	1,00	1,00	1,00
C. Poslovne regulacije				5,01	6,25	6,26	6,73
(i) Administrativni zahtjevi				2,75	3,21	3,86	4,16
(ii) Birokratski troškovi				4,14	6,56	6,56	6,56
(iii) Pokretanje biznisa				7,74	9,62	9,61	9,60
(iv) Dodatna plaćanja/mito/favoriziranje				4,07	3,04	3,30	3,22
(v) Restrikcije licenciranja				4,77	7,35	6,31	8,88
(vi) Troškovi ispunjavanja poreznih obaveza				6,59	7,75	7,95	7,95

Mađarska

	1980	1990	2000	2005	2010	2012	2013
Zbirni rejting (Rang)	Rejting (Rang)	Rejting (Rang)	Rejting (Rang)	Rejting (Rang)	Rejting (Rang)	Rejting (Rang)	Rejting (Rang)
	4,07 (85)	4,89 (81)	6,56 (66)	7,20 (53)	7,28 (50)	7,30 (47)	7,25 (55)
	Rejting (Iznos)	Rejting (Iznos)	Rejting (Iznos)	Rejting (Iznos)	Rejting (Iznos)	Rejting (Iznos)	Rejting (Iznos)
1. oblast: Veličina vlade	3,77	2,94	3,85	4,64	4,94	5,72	5,45
A. Vladina/državna potrošnja	7,53 (14,40)	7,43 (14,75)	7,86 (13,27)	3,19 (29,15)	3,21 (29,07)	3,79 (27,12)	3,71 (27,40)
B. Transferi i subvencije		2,32 (28,70)	5,04 (18,71)	4,86 (19,36)	4,55 (20,52)	4,59 (20,34)	4,59 (20,34)
C. Vladina/državna preduzeća i investicije	0,00 (92,60)	0,00 (68,50)	10,00 (14,01)	8,00 (17,53)	8,00 (18,17)	8,00 (19,54)	7,00 (21,98)
D. Najviša marginalna porezna stopa		2,00	2,50	2,50	4,00	6,50	6,50
(i) Najviša marginalna stopa poreza na dohodak		3,00 (50)	5,00 (40)	5,00 (38)	7,00 (32)	10,00 (16)	10,00 (16)
(ii) Najviša marg. stopa poreza na dohodak i i platu		1,00 (60)	0,00 (62)	0,00 (64)	1,00 (56)	3,00 (46)	3,00 (46)
2. oblast: Pravni sistem i vlasnička prava		7,25	7,01	6,66	6,34	6,14	6,17
A. Neovisnost pravosuđa			6,51	5,38	4,87	4,76	5,07
B. Nepristrasnost sudova			6,35	5,36	3,42	2,91	3,14
C. Zaštita vlasničkih prava			5,53	7,44	5,54	4,50	4,56
D. Vojna uplitanja u vladavinu prava i politike			10,00	10,00	10,00	10,00	10,00
E. Integritet pravnog sistema			6,67	6,67	6,67	6,67	6,67
F. Pravna izvršenja ugovora				7,15	6,58	6,58	6,58
G. Regulatorne restrikcije na prodaju nekretnine				4,91	8,04	8,04	8,04
H. Pouzdanost policije				5,94	5,41	5,35	5,24
I. Troškovi kriminalnog poslovanja				7,07	6,52	6,43	6,28
3. oblast: Čvrstoća valute	6,48	5,75	7,16	9,44	9,60	9,52	9,49
A. Rast novčane mase	8,26 (8,70)	7,33 (13,34)	7,62 (11,91)	9,49 (2,55)	9,76 (1,19)	9,47 (2,65)	8,55 (7,23)
B. Standardna devijacija inflacije	8,87 (2,82)	6,87 (7,83)	7,97 (5,08)	8,98 (2,54)	9,60 (1,01)	9,76 (0,61)	9,74 (0,66)
C. Inflacija: Posljednja godina	8,79 (6,03)	8,82 (5,91)	8,04 (9,80)	9,29 (3,55)	9,02 (4,88)	8,86 (5,71)	9,65 (1,73)
D. Sloboda posjedovanja deviznih računa	0,00	0,00	5,00	10,00	10,00	10,00	10,00
4. oblast: Sloboda na međ. trgovinu	2,22	3,90	7,59	7,97	7,95	7,63	7,62
A. Carinske tarife	6,67	6,09	7,31	8,39	8,34	8,21	8,25
(i) Prihodi od car. tarifa (% od međun.trg.)	6,67 (5,00)	6,57 (5,14)	9,45 (0,83)	9,59 (0,62)	9,63 (0,55)	9,63 (0,55)	9,64 (0,54)
(ii) Prosječna carinska stopa			9,45 (0,83)	9,46 (2,70)	8,98 (5,10)	8,90 (5,50)	8,90 (5,50)
(iii) Standardna devijacija carinskih stopa		5,60 (11,00)	4,12 (14,70)	6,13 (9,67)	6,41 (8,98)	6,11 (9,74)	6,22 (9,46)
B. Regulatorne trgovinske barijere			8,52	7,45	7,66	6,74	6,82
(i) Ne-carinske trgovinske barijere			8,20	7,30	7,62	5,92	6,09
(ii) Troškovi ispunjavanja obaveza pri uvozu i izvozu			8,83	7,59	7,70	7,55	7,55
C. Stope razmjene na crnom tržištu	0,00	5,60	10,00	10,00	10,00	10,00	10,00
D. Kontrola kretanja kapitala i ljudi	0,00	0,00	4,53	6,04	5,81	5,58	5,40
(i) Strano vlasništvo/restrikcije za investiranje			8,29	7,86	7,16	6,48	6,48
(ii) Kontrola kapitala	0,00	0,00	0,77	3,85	3,85	3,85	3,85
(iii) Sloboda posjete za strance				6,40	6,42	6,42	5,87
5. oblast: Regulacije	3,82	4,61	7,19	7,31	7,57	7,50	7,51
A. Regulacija tržišta kredita	3,56	4,40	8,88	8,63	9,45	9,59	9,62
(i) Vlasništvo (posjedovanje) banaka	0,00	2,00	8,00	10,00	10,00	10,00	10,00
(ii) Krediti privatnog sektora	4,68	5,21	8,65	5,88	8,34	8,76	8,86
(iii) Kontrola kam. stopa/negativne realne kam. stope	6,00	6,00	10,00	10,00	10,00	10,00	10,00
B. Regulacija tržišta rada			5,59	6,84	7,28	6,78	6,85
(i) Regulacija zapošljavanja i minimalne plate			4,65	8,90	7,23	7,23	7,23
(ii) Regulacija zapošljavanja i otpuštanja		7,07	5,50	4,62	5,29	5,23	5,31
(iii) Centralizirano kolektivno pregovaranje			6,97	7,49	7,38	6,46	6,80
(iv) Regulacija radnog vremena			5,85	3,30	6,00	4,00	4,00
(v) Mandatni trošak otpuštanja radnika				6,76	7,76	7,76	7,76
(vi) Mandatno regrutovanje	0,00	1,00	5,00	10,00	10,00	10,00	10,00
C. Poslovne regulacije			7,08	6,46	5,99	6,12	6,07
(i) Administrativni zahtjevi			7,42	3,03	2,23	2,40	2,66
(ii) Birokratski troškovi			6,18	6,58	2,96	2,96	2,96
(iii) Pokretanje biznisa			7,37	8,32	9,76	9,72	9,58
(iv) Dodatna plaćanja/mito/favoriziranje			7,35	7,27	4,84	5,12	4,90
(v) Restrikcije licenciranja				7,36	9,25	9,61	9,44
(vi) Troškovi ispunjavanja poreznih obaveza				6,19	6,90	6,90	6,90

Makedonija

	1980	1990	2000	2005	2010	2012	2013
	Rejting (Rang)	Rejting (Rang)	Rejting (Rang)	Rejting (Rang)	Rejting (Rang)	Rejting (Rang)	Rejting (Rang)
Zbirni rejting (Rang)				6,43 (90)	6,89 (78)	7,23 (55)	7,19 (60)
	Rejting (Iznos)	Rejting (Iznos)	Rejting (Iznos)	Rejting (Iznos)	Rejting (Iznos)	Rejting (Iznos)	Rejting (Iznos)
1. oblast: Veličina vlade				5,71	5,75	6,78	6,34
A. Vladina/državna potrošnja				6,03 (19,51)	5,74 (20,50)	6,06 (19,40)	6,32 (18,50)
B. Transferi i subvencije				6,81 (12,21)	4,76 (19,74)	4,55 (20,49)	4,55 (20,49)
C. Vladina/državna preduzeća i investicije				4,00 (35,72)	4,00 (33,80)	8,00 (18,40)	6,00 (25,00)
D. Najviša marginalna porezna stopa				6,00	8,50	8,50	8,50
(i) Najviša marginalna stopa poreza na dohodak				9,00 (24)	10,00 (10)	10,00 (10)	10,00 (10)
(ii) Najviša marg. stopa poreza na dohodak i i platu				3,00 (47)	7,00 (34)	7,00 (34)	7,00 (34)
2. oblast: Pravni sistem i vlasnička prava				4,27	5,23	5,35	5,54
A. Neovisnost pravosuđa				2,37	3,15	3,62	4,21
B. Nepristrasnost sudova				3,19	3,44	3,66	4,19
C. Zaštita vlasničkih prava				4,12	4,42	5,77	5,92
D. Vojna uplitanja u vladavinu prava i politike				3,50	5,10	5,10	5,30
E. Integritet pravnog sistema							
F. Pravna izvršenja ugovora				5,55	5,79	4,16	4,16
G. Regulatorne restrikcije na prodaju nekretnine				7,00	8,23	8,33	8,33
H. Pouzdanost policije				4,70	5,26	5,66	5,86
I. Troškovi kriminalnog poslovanja				3,69	6,45	6,52	6,36
3. oblast: Čvrstoća valute				7,59	7,97	8,18	8,31
A. Rast novčane mase				6,01 (19,95)	8,05 (9,76)	9,45 (2,77)	9,42 (2,90)
B. Standardna devijacija inflacije				9,36 (1,59)	9,16 (2,11)	8,95 (2,62)	9,37 (1,59)
C. Inflacija: Posljednja godina				9,99 (0,04)	9,68 (1,61)	9,34 (3,32)	9,44 (2,78)
D. Sloboda posjedovanja deviznih računa				5,00	5,00	5,00	5,00
4. oblast: Sloboda na međ. trgovinu				7,36	7,45	7,68	7,61
A. Carinske tarife				9,01	8,05	8,22	8,24
(i) Prihodi od car. tarifa (% od međun.trg.)				8,83 (1,75)	9,35 (0,97)	9,54 (0,69)	9,54 (0,69)
(ii) Prosečna carinska stopa				9,18 (4,10)	8,46 (7,70)	8,60 (7,00)	8,64 (6,80)
(iii) Standardna devijacija carinskih stopa					6,34 (9,16)	6,53 (8,68)	6,55 (8,64)
B. Regulatorne trgovinske barijere				5,95	6,98	7,00	7,03
(i) Ne-carinske trgovinske barijere				5,56	5,48	5,53	5,59
(ii) Troškovi ispunjavanja obaveza pri uvozu i izvozu				6,34	8,47	8,47	8,47
C. Stope razmjene na crnom tržištu				10,00	10,00	10,00	10,00
D. Kontrola kretanja kapitala i ljudi				4,47	4,78	5,49	5,15
(i) Strano vlasništvo/restrikcije za investiranje				5,04	4,39	5,77	5,93
(ii) Kontrola kapitala				0,77	2,31	3,08	3,08
(iii) Sloboda posjete za strance				7,60	7,63	7,63	6,46
5. oblast: Regulacije				7,24	8,06	8,13	8,13
A. Regulacija tržišta kredita				10,00	9,65	9,62	9,41
(i) Vlasništvo (posjedovanje) banaka				10,00	10,00	10,00	10,00
(ii) Krediti privatnog sektora				10,00	8,96	8,87	8,24
(iii) Kontrola kam. stopa/negativne realne kam. stope				10,00	10,00	10,00	10,00
B. Regulacija tržišta rada				5,89	7,81	7,63	7,56
(i) Regulacija zapošljavanja i minimalne plate				3,90	7,23	7,23	6,10
(ii) Regulacija zapošljavanja i otpuštanja				5,06	5,58	5,26	5,65
(iii) Centralizirano kolektivno pregovaranje				7,80	8,27	7,56	7,85
(iv) Regulacija radnog vremena				6,00	8,00	8,00	8,00
(v) Mandatni trošak otpuštanja radnika				7,59	7,76	7,76	7,76
(vi) Mandatno regrutovanje				5,00	10,00	10,00	10,00
C. Poslovne regulacije				5,82	6,73	7,14	7,43
(i) Administrativni zahtjevi				3,20	3,59	4,68	4,95
(ii) Birokratski troškovi				5,29	5,30	5,30	5,30
(iii) Pokretanje biznisa				8,98	9,88	9,92	9,93
(iv) Dodatna plaćanja/mito/favoriziranje				4,88	4,93	5,74	6,28
(v) Restrikcije licenciranja				3,66	8,01	8,52	9,45
(vi) Troškovi ispunjavanja poreznih obaveza				8,92	8,67	8,67	8,67

Malavi

	1980	1990	2000	2005	2010	2012	2013
	Rejting (Rang)	Rejting (Rang)	Rejting (Rang)	Rejting (Rang)	Rejting (Rang)	Rejting (Rang)	Rejting (Rang)
Zbirni rejting (Rang)	4,52 (74)	5,37 (64)	4,95 (115)	5,30 (131)	6,26 (120)	5,95 (133)	5,87 (136)
	Rejting (Iznos)	Rejting (Iznos)	Rejting (Iznos)	Rejting (Iznos)	Rejting (Iznos)	Rejting (Iznos)	Rejting (Iznos)
1. oblast: Veličina vlade	4,75	5,78	5,33	6,44	6,90	5,39	5,69
A. Vladina/državna potrošnja	5,41 (21,62)	6,65 (17,39)	6,82 (16,80)	7,29 (15,23)	5,82 (20,20)	5,26 (22,10)	4,97 (23,10)
B. Transferi i subvencije	9,59 (2,00)	9,48 (2,40)	9,48 (2,40)	9,48 (2,40)	9,77 (1,34)	9,81 (1,21)	9,81 (1,21)
C. Vladina/državna preduzeća i investicije	0,00 (78,60)	4,00 (38,30)	0,00 (81,30)	4,00 (35,77)	4,00 (39,56)	0,00 (56,30)	2,00 (46,60)
D. Najviša marginalna porezna stopa	4,00	3,00	5,00	5,00	8,00	6,50	6,00
(i) Najviša marginalna stopa poreza na dohodak	4,00 (45)	3,00 (50)	5,00 (38)	5,00 (38)	8,00 (30)	8,00 (30)	8,00 (30)
(ii) Najviša marg. stopa poreza na dohodak i i platu		3,00 (50)	5,00 (38)	5,00 (38)	8,00 (30)	5,00 (40)	4,00 (41)
2. oblast: Pravni sistem i vlasnička prava	3,62	4,48	5,53	5,01	5,47	5,03	5,04
A. Neovisnost pravosuđa			6,18	5,90	5,57	4,96	5,00
B. Nepriistrasnost sudova			4,91	4,41	5,04	4,81	4,36
C. Zaštita vlasničkih prava			3,23	5,28	5,03	4,71	4,79
D. Vojna uplitanja u vladavinu prava i politike			6,67	6,67	6,67	6,67	6,67
E. Integritet pravnog sistema			6,67	5,00	5,00	4,20	4,20
F. Pravna izvršenja ugovora				2,21	3,11	2,21	3,01
G. Regulatorne restrikcije na prodaju nekretnine				7,22	7,64	8,04	8,07
H. Pouzdanost policije				4,25	5,36	4,90	4,94
I. Troškovi kriminalnog poslovanja				4,14	5,81	4,77	4,33
3. oblast: Čvrstoća valute	6,05	5,59	2,88	3,19	5,73	6,60	5,94
A. Rast novčane mase	9,73 (1,36)	7,17 (14,15)	5,05 (24,75)	5,86 (20,72)	6,37 (18,17)	7,87 (10,65)	7,38 (13,09)
B. Standardna devijacija inflacije	7,64 (5,89)	7,35 (6,63)	2,37 (19,06)	0,00 (26,01)	8,04 (4,89)	7,77 (5,57)	6,84 (7,90)
C. Inflacija: Posljednja godina	6,84 (15,79)	7,83 (10,85)	4,08 (29,58)	6,92 (15,41)	8,52 (7,41)	5,75 (21,27)	4,54 (27,28)
D. Sloboda posjedovanja deviznih računa	0,00	0,00	0,00	0,00	0,00	5,00	5,00
4. oblast: Sloboda na međ. trgovinu	2,67	5,26	5,26	5,57	6,26	6,02	5,86
A. Carinske tarife	5,60	6,58	4,96	3,97	5,95	5,88	5,79
(i) Prihodi od car. tarifa (% od međun.trg.)	5,60 (6,60)	6,20 (5,70)	4,60 (8,10)	4,60 (8,10)	4,60 (8,10)	4,60 (8,10)	4,60 (8,10)
(ii) Prosječna carinska stopa		6,96 (15,20)	4,60 (8,10)	7,30 (13,50)	7,46 (12,70)	7,46 (12,70)	7,52 (12,40)
(iii) Standardna devijacija carinskih stopa			4,20 (14,50)	0,00 (34,29)	5,78 (10,54)	5,58 (11,05)	5,24 (11,90)
B. Regulatorne trgovinske barijere				3,92	4,33	4,86	5,48
(i) Ne-carinske trgovinske barijere				4,82	5,13	5,09	6,07
(ii) Troškovi ispunjavanja obaveza pri uvozu i izvozu				3,02	3,54	4,63	4,88
C. Stope razmjene na crnom tržištu	0,40	7,20	10,00	10,00	10,00	8,74	8,02
D. Kontrola kretanja kapitala i ljudi	2,00	2,00	0,83	4,39	4,74	4,58	4,17
(i) Strano vlasništvo/restrikcije za investiranje				6,58	6,04	5,56	5,61
(ii) Kontrola kapitala	2,00	2,00	0,83	0,00	1,54	1,54	1,54
(iii) Sloboda posjete za strance				6,60	6,64	6,64	5,37
5. oblast: Regulacije	5,49	5,75	5,73	6,28	6,93	6,73	6,83
A. Regulacija tržišta kredita	4,65	5,35	5,30	7,94	7,70	7,51	7,02
(i) Vlasništvo (posjedovanje) banaka	2,00	2,00	2,00	10,00	8,00	8,00	8,00
(ii) Krediti privatnog sektora	7,95	8,05	5,91	5,81	8,09	6,54	6,05
(iii) Kontrola kam. stopa/negativne realne kam. stope	4,00	6,00	8,00	8,00	7,00	8,00	7,00
B. Regulacija tržišta rada				6,57	7,23	7,03	7,15
(i) Regulacija zapošljavanja i minimalne plate				5,60	4,43	4,43	5,57
(ii) Regulacija zapošljavanja i otpuštanja				4,56	5,68	5,06	4,41
(iii) Centralizirano kolektivno pregovaranje				7,06	7,61	7,00	7,24
(iv) Regulacija radnog vremena				10,00	10,00	10,00	10,00
(v) Mandatni trošak otpuštanja radnika				2,21	5,68	5,68	5,68
(vi) Mandatno regrutovanje	10,00	10,00	10,00	10,00	10,00	10,00	10,00
C. Poslovne regulacije				4,32	5,87	5,63	6,33
(i) Administrativni zahtjevi				3,98	3,92	4,50	4,49
(ii) Birokratski troškovi				1,09	5,26	5,26	5,26
(iii) Pokretanje biznisa				6,55	7,80	7,46	7,79
(iv) Dodatna plaćanja/mito/favoriziranje				5,46	4,27	3,78	3,95
(v) Restrikcije licenciranja				2,97	5,71	4,76	8,42
(vi) Troškovi ispunjavanja poreznih obaveza				5,85	8,24	8,04	8,04

Malezija

	1980	1990	2000	2005	2010	2012	2013
	Rejting (Rang)	Rejting (Rang)	Rejting (Rang)	Rejting (Rang)	Rejting (Rang)	Rejting (Rang)	Rejting (Rang)
Zbirni rejting (Rang)	6,76 (13)	7,41 (15)	6,78 (53)	7,00 (64)	7,01 (71)	7,00 (74)	7,22 (58)
	Rejting (Iznos)	Rejting (Iznos)	Rejting (Iznos)	Rejting (Iznos)	Rejting (Iznos)	Rejting (Iznos)	Rejting (Iznos)
1. oblast: Veličina vlade	4,84	6,27	6,08	6,03	6,13	5,96	6,51
A. Vladina/državna potrošnja	4,52 (24,64)	5,58 (21,02)	5,87 (20,05)	5,03 (22,89)	5,60 (20,95)	5,38 (21,70)	5,59 (21,00)
B. Transferi i subvencije	8,83 (4,80)	9,48 (2,40)	8,45 (6,20)	9,08 (3,87)	8,91 (4,50)	8,45 (6,18)	8,45 (6,18)
C. Vladina/državna preduzeća i investicije	4,00 (37,30)	4,00 (33,80)	2,00 (47,00)	2,00 (45,37)	2,00 (45,20)	2,00 (42,00)	4,00 (39,50)
D. Najviša marginalna porezna stopa	2,00	6,00	8,00	8,00	8,00	8,00	8,00
(i) Najviša marginalna stopa poreza na dohodak	2,00 (60)	6,00 (45)	8,00 (29)	8,00 (28)	8,00 (26)	8,00 (26)	8,00 (26)
(ii) Najviša marg. stopa poreza na dohodak i i platu		6,00 (45)	8,00 (29)	8,00 (28)	8,00 (26)	8,00 (26)	8,00 (26)
2. oblast: Pravni sistem i vlasnička prava	6,59	6,52	5,62	6,99	6,86	6,79	6,93
A. Neovisnost pravosuđa			4,51	7,24	6,13	5,91	6,45
B. Nepristrasnost sudova			6,01	7,35	6,59	6,50	6,73
C. Zaštita vlasničkih prava			4,23	7,93	7,19	7,00	7,16
D. Vojna uplitanja u vladavinu prava i politike			8,33	8,33	8,33	8,33	8,33
E. Integritet pravnog sistema			5,00	6,67	6,67	6,67	6,67
F. Pravna izvršenja ugovora				4,27	5,59	5,59	5,00
G. Regulatorne restrikcije na prodaju nekretnine				6,49	8,01	8,65	8,66
H. Pouzdanost policije				7,51	6,72	6,52	6,89
I. Troškovi kriminalnog poslovanja				7,11	6,56	5,99	6,48
3. oblast: Čvrstoća valute	9,05	9,00	8,15	6,60	6,52	6,50	6,60
A. Rast novčane mase	8,81 (5,94)	8,69 (6,57)	9,12 (-4,39)	9,16 (4,21)	8,93 (5,34)	8,87 (5,63)	8,80 (6,00)
B. Standardna devijacija inflacije	8,78 (3,06)	7,92 (5,20)	8,79 (3,04)	7,84 (5,40)	7,51 (6,23)	7,45 (6,36)	8,04 (4,91)
C. Inflacija: Posljednja godina	8,63 (6,87)	9,41 (2,95)	9,69 (1,53)	9,41 (2,96)	9,66 (1,71)	9,67 (1,66)	9,58 (2,11)
D. Sloboda posjedovanja deviznih računa	10,00	10,00	5,00	0,00	0,00	0,00	0,00
4. oblast: Sloboda na međ. trgovinu	7,12	7,25	6,88	7,39	7,49	7,60	7,74
A. Carinske tarife	6,37	6,76	5,92	6,66	6,92	6,93	7,14
(i) Prihodi od car. tarifa (% od međun.trg.)	4,87 (7,70)	7,87 (3,20)	9,59 (0,62)	9,67 (0,49)	9,79 (0,31)	9,81 (0,28)	9,81 (0,28)
(ii) Prosječna carinska stopa	7,88 (10,60)	7,40 (13,00)	9,59 (0,62)	8,50 (7,50)	8,70 (6,50)	8,70 (6,50)	8,80 (6,00)
(iii) Standardna devijacija carinskih stopa		5,00 (12,50)	0,00 (33,30)	1,81 (20,49)	2,28 (19,31)	2,28 (19,31)	2,80 (18,00)
B. Regulatorne trgovinske barijere			7,92	7,03	7,09	7,53	7,79
(i) Ne-carinske trgovinske barijere			6,67	6,27	6,31	6,32	6,83
(ii) Troškovi ispunjavanja obaveza pri uvozu i izvozu			9,17	7,78	7,87	8,74	8,74
C. Stope razmjene na crnom tržištu	10,00	10,00	10,00	10,00	10,00	10,00	10,00
D. Kontrola kretanja kapitala i ljudi	5,00	5,00	3,69	5,89	5,97	5,94	6,02
(i) Strano vlasništvo/restrikcije za investiranje			6,61	7,67	7,13	7,06	7,29
(ii) Kontrola kapitala	5,00	5,00	0,77	0,00	0,77	0,77	0,77
(iii) Sloboda posjete za strance				10,00	10,00	10,00	10,00
5. oblast: Regulacije	6,18	8,00	7,19	7,99	8,03	8,16	8,30
A. Regulacija tržišta kredita	6,30	7,81	7,95	9,66	9,50	9,52	9,49
(i) Vlasništvo (posjedovanje) banaka	5,00	5,00	5,00	10,00	10,00	10,00	10,00
(ii) Krediti privatnog sektora	7,90	8,44	8,85	8,98	8,49	8,57	8,46
(iii) Kontrola kam. stopa/negativne realne kam. stope	6,00	10,00	10,00	10,00	10,00	10,00	10,00
B. Regulacija tržišta rada		8,19	6,60	7,67	7,94	7,91	8,04
(i) Regulacija zapošljavanja i minimalne plate			4,47	10,00	10,00	10,00	10,00
(ii) Regulacija zapošljavanja i otpuštanja		6,65	4,00	5,05	5,82	5,78	6,55
(iii) Centralizirano kolektivno pregovaranje	7,93	7,93	7,53	7,95	7,57	7,46	7,46
(iv) Regulacija radnog vremena			7,01	10,00	10,00	10,00	10,00
(v) Mandatni trošak otpuštanja radnika				3,05	4,24	4,24	4,24
(vi) Mandatno regrutovanje	10,00	10,00	10,00	10,00	10,00	10,00	10,00
C. Poslovne regulacije			7,00	6,63	6,64	7,05	7,38
(i) Administrativni zahtjevi			7,13	5,96	5,71	6,04	6,61
(ii) Birokratski troškovi			8,43	3,47	3,26	3,26	3,26
(iii) Pokretanje biznisa			6,33	8,83	9,64	9,73	9,75
(iv) Dodatna plaćanja/mito/favoriziranje			6,11	7,39	6,06	6,01	6,43
(v) Restrikcije licenciranja				6,25	6,67	8,77	9,71
(vi) Troškovi ispunjavanja poreznih obaveza				7,87	8,51	8,51	8,51

Mali

	1980	1990	2000	2005	2010	2012	2013
	Rejting (Rang)	Rejting (Rang)	Rejting (Rang)	Rejting (Rang)	Rejting (Rang)	Rejting (Rang)	Rejting (Rang)
Zbirni rejting (Rang)	5,92 (30)	5,28 (66)	6,19 (80)	6,02 (108)	5,97 (131)	6,15 (126)	6,29 (123)
	Rejting (Iznos)	Rejting (Iznos)	Rejting (Iznos)	Rejting (Iznos)	Rejting (Iznos)	Rejting (Iznos)	Rejting (Iznos)
1. oblast: Veličina vlade	8,84	6,43	7,15	7,49	5,78	7,40	7,20
A. Vladina/državna potrošnja	10,00 (4,86)	7,31 (15,13)	7,47 (14,60)	8,46 (11,22)	5,35 (21,80)	8,09 (12,50)	7,32 (15,11)
B. Transferi i subvencije	9,51 (2,30)	9,97 (0,60)	9,97 (0,60)	10,00 (0,01)	10,00 (0,29)	10,00 (0,29)	10,00 (0,29)
C. Vladina/državna preduzeća i investicije	7,00 (21,40)	2,00 (45,90)	4,00 (35,07)	4,00 (33,93)	2,00 (45,77)	8,00 (19,84)	8,00 (19,84)
D. Najviša marginalna porezna stopa						3,50	3,50
(i) Najviša marginalna stopa poreza na dohodak						5,00 (40)	5,00 (40)
(ii) Najviša marg. stopa poreza na dohodak i i platu						2,00 (53)	2,00 (53)
2. oblast: Pravni sistem i vlasnička prava	4,23	3,02	5,35	4,52	4,49	3,94	4,07
A. Neovisnost pravosuđa				4,43	2,89	2,72	3,45
B. Nepristrasnost sudova			4,38	3,90	4,23	3,72	4,08
C. Zaštita vlasničkih prava				5,12	4,11	3,78	4,00
D. Vojna uplitanja u vladavinu prava i politike			6,67	5,83	5,83	4,20	4,20
E. Integritet pravnog sistema			5,00	5,00	5,00	5,00	5,00
F. Pravna izvršenja ugovora				1,95	2,63	2,63	2,63
G. Regulatorne restrikcije na prodaju nekretnine				4,38	5,47	5,51	5,47
H. Pouzdanost policije				5,48	3,98	4,11	4,70
I. Troškovi kriminalnog poslovanja				4,59	6,29	3,78	3,09
3. oblast: Čvrstoća valute	6,04	6,98	8,40	6,12	6,86	6,37	6,84
A. Rast novčane mase	8,58 (7,09)	9,10 (-4,52)	10,00 (-0,02)	8,55 (7,24)	9,38 (3,10)	8,15 (9,23)	8,46 (7,72)
B. Standardna devijacija inflacije	8,83 (2,93)	9,36 (1,59)	8,72 (3,20)	7,21 (6,97)	8,29 (4,26)	8,40 (4,00)	9,02 (2,44)
C. Inflacija: Posljednja godina	6,74 (16,31)	9,45 (2,73)	9,86 (-0,68)	8,72 (6,40)	9,78 (1,11)	8,91 (5,43)	9,88 (-0,60)
D. Sloboda posjedovanja deviznih računa	0,00	0,00	5,00	0,00	0,00	0,00	0,00
4. oblast: Sloboda na međ. trgovinu	4,74	5,06	5,91	6,01	6,46	6,36	6,89
A. Carinske tarife	5,23	5,97	7,73	7,30	7,62	7,69	7,69
(i) Prihodi od car. tarifa (% od međun.trg.)	7,47 (3,80)	6,93 (4,60)	7,87 (3,20)	7,11 (4,33)	7,95 (3,08)	8,17 (2,74)	8,17 (2,74)
(ii) Prosječna carinska stopa	3,00 (35,00)	5,00 (25,00)	7,87 (3,20)	7,52 (12,40)	7,62 (11,90)	7,62 (11,90)	7,62 (11,90)
(iii) Standardna devijacija carinskih stopa				7,26 (6,84)	7,29 (6,78)	7,29 (6,78)	7,29 (6,78)
B. Regulatorne trgovinske barijere				3,73	5,54	5,18	4,76
(i) Ne-carinske trgovinske barijere				5,04	5,02	4,37	3,67
(ii) Troškovi ispunjavanja obaveza pri uvozu i izvozu				2,42	6,05	5,99	5,86
C. Stope razmjene na crnom tržištu	9,00	9,20	10,00	10,00	10,00	10,00	10,00
D. Kontrola kretanja kapitala i ljudi	0,00	0,00	0,00	3,02	2,68	2,58	5,09
(i) Strano vlasništvo/restrikcije za investiranje				6,77	4,96	4,64	4,49
(ii) Kontrola kapitala	0,00	0,00	0,00	0,00	0,77	0,77	0,77
(iii) Sloboda posjete za strance				2,30	2,32	2,32	10,00
5. oblast: Regulacije	5,73	4,94	4,13	5,94	6,24	6,71	6,47
A. Regulacija tržišta kredita	5,29	6,52	4,94	7,93	7,69	8,67	8,07
(i) Vlasništvo (posjedovanje) banaka	2,00	2,00	2,00	8,00	8,00	8,00	8,00
(ii) Krediti privatnog sektora	9,88	9,57	7,89	7,80	7,07	10,00	8,21
(iii) Kontrola kam. stopa/negativne realne kam. stope	4,00	8,00		8,00	8,00	8,00	8,00
B. Regulacija tržišta rada				5,58	5,23	5,67	5,28
(i) Regulacija zapošljavanja i minimalne plate				6,70	5,00	6,67	4,43
(ii) Regulacija zapošljavanja i otpuštanja				5,58	4,79	5,18	5,45
(iii) Centralizirano kolektivno pregovaranje				6,09	6,00	6,62	6,23
(iv) Regulacija radnog vremena				8,00	8,00	8,00	8,00
(v) Mandatni trošak otpuštanja radnika				7,13	7,57	7,57	7,57
(vi) Mandatno regrutovanje	10,00	0,00	0,00	0,00	0,00	0,00	0,00
C. Poslovne regulacije				4,30	5,81	5,78	6,07
(i) Administrativni zahtjevi				3,33	4,04	3,92	3,63
(ii) Birokratski troškovi				1,74	6,43	6,43	6,43
(iii) Pokretanje biznisa				4,86	7,65	7,87	7,84
(iv) Dodatna plaćanja/mito/favoriziranje				4,15	2,56	2,18	2,58
(v) Restrikcije licenciranja				4,75	7,20	7,33	8,96
(vi) Troškovi ispunjavanja poreznih obaveza				6,97	6,97	6,97	6,97

Malta

	1980	1990	2000	2005	2010	2012	2013
	Rejting (Rang)	Rejting (Rang)	Rejting (Rang)	Rejting (Rang)	Rejting (Rang)	Rejting (Rang)	Rejting (Rang)
Zbirni rejting (Rang)	5,57 (44)	5,54 (57)	6,76 (54)	7,55 (29)	7,56 (22)	7,62 (19)	7,61 (19)
	Rejting (Iznos)	Rejting (Iznos)	Rejting (Iznos)	Rejting (Iznos)	Rejting (Iznos)	Rejting (Iznos)	Rejting (Iznos)
1. oblast: Veličina vlade	4,67	4,30	6,00	5,85	5,80	5,76	5,74
A. Vladina/državna potrošnja	5,88 (20,01)	5,33 (21,89)	5,10 (22,67)	4,58 (24,44)	4,28 (25,45)	4,09 (26,11)	4,04 (26,26)
B. Transferi i subvencije	6,81 (12,20)	5,89 (15,60)	5,92 (15,49)	5,82 (15,85)	5,92 (15,47)	5,94 (15,42)	5,94 (15,42)
C. Vladina/državna preduzeća i investicije	6,00 (28,60)	6,00 (28,80)	6,00 (28,80)	6,00	6,00	6,00	6,00
D. Najviša marginalna porezna stopa	0,00	0,00	7,00	7,00	7,00	7,00	7,00
(i) Najviša marginalna stopa poreza na dohodak	0,00 (65)	0,00 (65)	7,00 (35)	7,00 (35)	7,00 (35)	7,00 (35)	7,00 (35)
(ii) Najviša marg. stopa poreza na dohodak i i platu		0,00 (65)	7,00 (35)	7,00 (35)	7,00 (35)	7,00 (35)	7,00 (35)
2. oblast: Pravni sistem i vlasnička prava		4,48	8,37	7,68	7,52	7,19	7,04
A. Neovisnost pravosuđa				7,18	6,89	6,30	6,02
B. Nepristrasnost sudova			6,77	5,93	5,01	4,89	4,89
C. Zaštita vlasničkih prava				6,92	7,09	7,55	6,74
D. Vojna uplitanja u vladavinu prava i politike			10,00	10,00	10,00	10,00	10,00
E. Integritet pravnog sistema			8,33	8,33	8,33	8,33	8,33
F. Pravna izvršenja ugovora						4,48	4,48
G. Regulatorne restrikcije na prodaju nekretnine						8,04	8,04
H. Pouzdanost policije				7,12	6,92	7,14	7,11
I. Troškovi kriminalnog poslovanja				8,31	8,37	7,95	7,79
3. oblast: Čvrstoća valute	6,50	7,27	7,00	8,99	9,54	9,47	9,52
A. Rast novčane mase	9,68 (1,60)	10,00 (-0,02)	9,94 (-0,28)	6,82 (15,91)	8,59 (7,06)	8,56 (7,20)	8,57 (7,14)
B. Standardna devijacija inflacije	8,80 (3,00)	9,74 (0,64)	8,51 (3,72)	9,75 (0,63)	9,87 (0,32)	9,80 (0,49)	9,80 (0,49)
C. Inflacija: Posljednja godina	7,52 (12,40)	9,36 (3,21)	9,53 (2,37)	9,40 (3,01)	9,70 (1,52)	9,52 (2,42)	9,73 (1,37)
D. Sloboda posjedovanja deviznih računa	0,00	0,00	0,00	10,00	10,00	10,00	10,00
4. oblast: Sloboda na međ. trgovinu	5,44	6,11	6,23	8,55	8,13	8,10	7,99
A. Carinske tarife	6,73	6,73	8,51	9,28	8,34	8,21	8,25
(i) Prihodi od car. tarifa (% od međun.trg.)	6,73 (4,90)	6,73 (4,90)	9,58 (0,63)	9,59 (0,62)	9,63 (0,55)	9,63 (0,55)	9,64 (0,54)
(ii) Prosejna carinska stopa			9,58 (0,63)	9,46 (2,70)	8,98 (5,10)	8,90 (5,50)	8,90 (5,50)
(iii) Standardna devijacija carinskih stopa			7,72 (5,70)	8,80 (3,00)	6,41 (8,98)	6,11 (9,74)	6,22 (9,46)
B. Regulatorne trgovinske barijere				7,47	7,45	7,50	7,19
(i) Ne-carinske trgovinske barijere				7,47	7,45	6,33	5,71
(ii) Troškovi ispunjavanja obaveza pri uvozu i izvozu						8,68	8,68
C. Stope razmjene na crnom tržištu	7,60	9,60	9,40	10,00	10,00	10,00	10,00
D. Kontrola kretanja kapitala i ljudi	2,00	2,00	0,77	7,45	6,75	6,70	6,51
(i) Strano vlasništvo/restrikcije za investiranje				7,48	6,90	6,76	6,72
(ii) Kontrola kapitala	2,00	2,00	0,77	8,46	6,92	6,92	6,92
(iii) Sloboda posjete za strance				6,40	6,42	6,42	5,87
5. oblast: Regulacije	5,68	5,55	6,23	6,67	6,79	7,60	7,76
A. Regulacija tržišta kredita	5,15	4,81	6,62	7,88	9,22	9,22	9,33
(i) Vlasništvo (posjedovanje) banaka	0,00	0,00	2,00	10,00	10,00	10,00	10,00
(ii) Krediti privatnog sektora	9,45	8,43	7,86	3,63	7,67	7,65	7,99
(iii) Kontrola kam. stopa/negativne realne kam. stope	6,00	6,00	10,00	10,00	10,00	10,00	10,00
B. Regulacija tržišta rada				7,09	6,76	7,36	7,48
(i) Regulacija zapošljavanja i minimalne plate						6,10	7,23
(ii) Regulacija zapošljavanja i otpuštanja				4,14	4,17	4,82	4,55
(iii) Centralizirano kolektivno pregovaranje				7,14	6,12	7,22	7,13
(iv) Regulacija radnog vremena						6,00	6,00
(v) Mandatni trošak otpuštanja radnika						10,00	10,00
(vi) Mandatno regrutovanje	10,00	10,00	10,00	10,00	10,00	10,00	10,00
C. Poslovne regulacije				5,03	4,39	6,23	6,46
(i) Administrativni zahtjevi				2,99	3,05	3,94	4,05
(ii) Birokratski troškovi				4,78	4,30	4,30	4,30
(iii) Pokretanje biznisa						8,62	8,77
(iv) Dodatna plaćanja/mito/favoriziranje				7,32	5,82	5,06	4,98
(v) Restrikcije licenciranja						6,99	8,19
(vi) Troškovi ispunjavanja poreznih obaveza						8,44	8,44

Maroko

	1980	1990	2000	2005	2010	2012	2013
	Rejting (Rang)	Rejting (Rang)	Rejting (Rang)	Rejting (Rang)	Rejting (Rang)	Rejting (Rang)	Rejting (Rang)
Zbirni rejting (Rang)	4,42 (77)	5,20 (68)	6,14 (82)	6,42 (92)	6,50 (103)	6,44 (110)	6,46 (109)
	Rejting (Iznos)	Rejting (Iznos)	Rejting (Iznos)	Rejting (Iznos)	Rejting (Iznos)	Rejting (Iznos)	Rejting (Iznos)
1. oblast: Veličina vlade	4,63	5,91	6,32	6,71	6,50	5,92	5,81
A. Vladina/državna potrošnja	5,51 (21,26)	6,12 (19,18)	5,10 (22,65)	4,48 (24,75)	4,87 (23,43)	4,62 (24,30)	4,71 (24,00)
B. Transferi i subvencije	9,02 (4,10)	9,51 (2,30)	8,16 (7,25)	8,37 (6,48)	8,13 (7,35)	7,04 (11,35)	7,04 (11,35)
C. Vladina/državna preduzeća i investicije	2,00 (46,80)	8,00 (19,80)	8,00 (18,10)	10,00 (13,60)	8,00 (18,67)	8,00 (17,66)	8,00 (17,66)
D. Najviša marginalna porezna stopa	2,00	0,00	4,00	4,00	5,00	4,00	3,50
(i) Najviša marginalna stopa poreza na dohodak	2,00 (64)	0,00 (87)	4,00 (44)	4,00 (44)	5,00 (38)	5,00 (38)	5,00 (38)
(ii) Najviša marg. stopa poreza na dohodak i i platu					5,00 (38)	3,00 (46)	2,00 (51)
2. oblast: Pravni sistem i vlasnička prava	2,24	3,99	7,68	6,17	5,97	6,00	6,11
A. Neovisnost pravosuđa				4,07	4,28	3,98	4,20
B. Nepristrasnost sudova			6,37	5,06	4,83	4,25	4,15
C. Zaštita vlasničkih prava				6,26	5,62	6,35	6,42
D. Vojna uplitanja u vladavinu prava i politike			6,67	6,67	6,67	6,67	6,67
E. Integritet pravnog sistema			10,00	8,33	8,33	7,50	7,50
F. Pravna izvršenja ugovora				4,30	5,09	5,09	5,09
G. Regulatorne restrikcije na prodaju nekretnine				7,65	6,97	6,93	7,30
H. Pouzdanost policije				6,65	5,34	6,13	6,44
I. Troškovi kriminalnog poslovanja				6,60	6,60	7,12	7,20
3. oblast: Čvrstoća valute	6,26	6,50	6,96	7,10	7,07	7,14	7,26
A. Rast novčane mase	8,75 (6,25)	8,09 (9,57)	8,63 (6,84)	8,94 (5,29)	9,29 (3,56)	9,82 (0,91)	9,87 (0,65)
B. Standardna devijacija inflacije	8,19 (4,52)	9,06 (2,36)	9,60 (0,99)	9,65 (0,86)	9,18 (2,05)	8,98 (2,54)	9,56 (1,09)
C. Inflacija: Posljednja godina	8,11 (9,46)	8,87 (5,66)	9,62 (1,89)	9,80 (0,98)	9,80 (0,99)	9,74 (1,28)	9,62 (1,89)
D. Sloboda posjedovanja deviznih računa	0,00	0,00	0,00	0,00	0,00	0,00	0,00
4. oblast: Sloboda na međ. trgovinu	4,41	4,73	4,40	6,26	6,79	7,13	6,99
A. Carinske tarife	1,43	4,78	3,19	4,74	5,55	6,13	6,13
(i) Prihodi od car. tarifa (% od međun.trg.)	2,87 (10,70)	4,27 (8,60)	5,09 (7,36)	7,51 (3,73)	8,44 (2,34)	9,13 (1,30)	9,13 (1,30)
(ii) Prosječna carinska stopa	0,00 (54,00)	5,30 (23,50)	5,09 (7,36)	6,12 (19,40)	6,38 (18,10)	7,42 (12,90)	7,42 (12,90)
(iii) Standardna devijacija carinskih stopa			1,20 (22,00)	0,59 (23,52)	1,82 (20,45)	1,85 (20,38)	1,85 (20,38)
B. Regulatorne trgovinske barijere				5,88	6,87	7,34	7,31
(i) Ne-carinske trgovinske barijere				4,98	5,49	6,43	6,16
(ii) Troškovi ispunjavanja obaveza pri uvozu i izvozu				6,78	8,24	8,24	8,45
C. Stope razmjene na crnom tržištu	9,80	7,40	10,00	9,42	10,00	10,00	10,00
D. Kontrola kretanja kapitala i ljudi	2,00	2,00	0,00	5,01	4,75	5,05	4,52
(i) Strano vlasništvo/restrikcije za investiranje				7,07	6,30	7,19	7,17
(ii) Kontrola kapitala	2,00	2,00	0,00	0,77	0,77	0,77	0,77
(iii) Sloboda posjete za strance				7,20	7,19	7,19	5,62
5. oblast: Regulacije	4,55	4,90	5,36	5,84	6,15	6,03	6,12
A. Regulacija tržišta kredita	5,69	6,09	7,32	7,74	7,41	6,87	7,00
(i) Vlasništvo (posjedovanje) banaka	5,00	5,00	5,00	5,00	5,00	5,00	5,00
(ii) Krediti privatnog sektora	6,38	5,26	7,95	9,21	9,23	7,60	8,00
(iii) Kontrola kam. stopa/negativne realne kam. stope		8,00	9,00	9,00	8,00	8,00	8,00
B. Regulacija tržišta rada				3,65	4,52	4,51	4,54
(i) Regulacija zapošljavanja i minimalne plate				0,00	1,10	1,10	1,10
(ii) Regulacija zapošljavanja i otpuštanja				5,30	5,08	4,46	4,47
(iii) Centralizirano kolektivno pregovaranje				7,50	6,65	7,20	7,40
(iv) Regulacija radnog vremena				6,00	8,00	8,00	8,00
(v) Mandatni trošak otpuštanja radnika				2,12	5,29	5,29	5,29
(vi) Mandatno regrutovanje	1,00	1,00	1,00	1,00	1,00	1,00	1,00
C. Poslovne regulacije				6,12	6,52	6,72	6,81
(i) Administrativni zahtjevi				3,56	3,86	4,23	4,36
(ii) Birokratski troškovi				5,40	4,90	4,90	4,90
(iii) Pokretanje biznisa				9,26	9,42	9,55	9,55
(iv) Dodatna plaćanja/mito/favoriziranje				5,08	4,70	5,31	5,29
(v) Restrikcije licenciranja				7,42	8,91	8,94	9,38
(vi) Troškovi ispunjavanja poreznih obaveza				5,99	7,33	7,40	7,40

Mauricijus

	1980	1990	2000	2005	2010	2012	2013
	Rejting (Rang)	Rejting (Rang)	Rejting (Rang)	Rejting (Rang)	Rejting (Rang)	Rejting (Rang)	Rejting (Rang)
Zbirni rejting (Rang)	4,90 (62)	6,12 (39)	7,57 (22)	7,53 (31)	7,93 (7)	8,09 (6)	8,08 (6)
	Rejting (Iznos)	Rejting (Iznos)	Rejting (Iznos)	Rejting (Iznos)	Rejting (Iznos)	Rejting (Iznos)	Rejting (Iznos)
1. oblast: Veličina vlade	5,63	6,81	7,37	7,19	7,89	7,95	7,87
A. Vladina/državna potrošnja	7,14 (15,72)	7,24 (15,40)	7,00 (16,19)	6,62 (17,50)	7,09 (15,89)	7,26 (15,30)	6,97 (16,30)
B. Transferi i subvencije	8,37 (6,50)	8,99 (4,20)	8,49 (6,06)	8,62 (5,55)	8,45 (6,19)	8,52 (5,94)	8,52 (5,94)
C. Vladina/državna preduzeća i investicije	4,00 (36,00)	4,00 (37,32)	6,00 (28,01)	6,00 (29,59)	7,00 (24,53)	7,00 (24,01)	7,00 (23,60)
D. Najviša marginalna porezna stopa	3,00	7,00	8,00	7,50	9,00	9,00	9,00
(i) Najviša marginalna stopa poreza na dohodak	3,00 (50)	7,00 (35)	9,00 (25)	8,00 (30)	10,00 (15)	10,00 (15)	10,00 (15)
(ii) Najviša marg. stopa poreza na dohodak i i platu		7,00 (35)	7,00 (33)	7,00 (31)	8,00 (26)	8,00 (26)	8,00 (26)
2. oblast: Pravni sistem i vlasnička prava		6,28	6,94	5,68	6,21	6,56	6,55
A. Neovisnost pravosuđa			6,18	6,11	6,43	6,67	6,76
B. Nepristrasnost sudova			7,01	6,42	5,80	6,04	5,82
C. Zaštita vlasničkih prava			4,80	7,63	7,06	6,80	6,85
D. Vojna uplitanja u vladavinu prava i politike			10,00	8,70	7,70	8,90	8,80
E. Integritet pravnog sistema			6,70				
F. Pravna izvršenja ugovora				3,94	4,55	4,96	5,03
G. Regulatorne restrikcije na prodaju nekretnine				1,03	6,10	6,23	6,25
H. Pouzdanost policije				5,49	5,47	5,92	5,89
I. Troškovi kriminalnog poslovanja				6,11	6,54	6,95	6,97
3. oblast: Čvrstoća valute	4,92	6,20	9,58	9,49	9,28	9,43	9,67
A. Rast novčane mase	9,21 (3,95)	7,47 (12,64)	9,64 (-1,81)	9,35 (3,25)	8,82 (5,88)	9,48 (2,58)	9,81 (0,97)
B. Standardna devijacija inflacije	5,80 (10,50)	9,37 (1,58)	9,51 (1,21)	9,59 (1,03)	8,87 (2,83)	9,02 (2,44)	9,59 (1,03)
C. Inflacija: Posljednja godina	4,69 (26,57)	7,98 (10,12)	9,16 (4,20)	9,02 (4,91)	9,42 (2,89)	9,23 (3,85)	9,29 (3,54)
D. Sloboda posjedovanja deviznih računa	0,00	0,00	10,00	10,00	10,00	10,00	10,00
4. oblast: Sloboda na međ. trgovinu	2,44	4,51	7,20	7,96	8,29	8,40	8,49
A. Carinske tarife	3,31	3,14	3,54	7,44	9,17	9,34	9,38
(i) Prihodi od car. tarifa (% od međun.trg.)	3,60 (9,60)	4,93 (7,60)	6,81 (4,78)	7,59 (3,62)	9,71 (0,44)	9,76 (0,36)	9,76 (0,36)
(ii) Prosječna carinska stopa	3,02 (34,90)	4,48 (27,60)	6,81 (4,78)	8,30 (8,50)	9,72 (1,40)	9,78 (1,10)	9,80 (1,00)
(iii) Standardna devijacija carinskih stopa		0,00 (91,50)	0,00 (27,80)	6,43 (8,93)	8,08 (4,80)	8,47 (3,83)	8,59 (3,52)
B. Regulatorne trgovinske barijere			7,44	6,99	7,34	7,52	7,42
(i) Ne-carinske trgovinske barijere			7,88	6,15	6,43	6,34	6,08
(ii) Troškovi ispunjavanja obaveza pri uvozu i izvozu			6,99	7,82	8,26	8,70	8,76
C. Stope razmjene na crnom tržištu	2,00	8,40	10,00	10,00	10,00	10,00	10,00
D. Kontrola kretanja kapitala i ljudi	2,00	2,00	7,84	7,40	6,66	6,75	7,17
(i) Strano vlasništvo/restrikcije za investiranje			8,75	6,57	6,63	6,90	6,88
(ii) Kontrola kapitala	2,00	2,00	6,92	6,92	4,62	4,62	4,62
(iii) Sloboda posjete za strance				8,70	8,74	8,74	10,00
5. oblast: Regulacije	6,59	6,80	6,74	7,34	8,00	8,10	7,82
A. Regulacija tržišta kredita	7,28	8,13	9,10	8,75	9,49	9,86	9,17
(i) Vlasništvo (posjedovanje) banaka	8,00	10,00	10,00	10,00	10,00	10,00	10,00
(ii) Krediti privatnog sektora	6,56	6,38	8,29	7,25	8,48	9,58	7,51
(iii) Kontrola kam. stopa/negativne realne kam. stope		8,00	9,00	9,00	10,00	10,00	10,00
B. Regulacija tržišta rada			4,90	6,93	7,63	7,78	7,60
(i) Regulacija zapošljavanja i minimalne plate			3,12	10,00	10,00	10,00	6,67
(ii) Regulacija zapošljavanja i otpuštanja			1,98	2,59	4,61	5,06	5,31
(iii) Centralizirano kolektivno pregovaranje			3,55	3,52	5,64	6,07	6,10
(iv) Regulacija radnog vremena			5,85	8,70	8,00	8,00	10,00
(v) Mandatni trošak otpuštanja radnika				6,76	7,53	7,53	7,53
(vi) Mandatno regrutovanje	10,00	10,00	10,00	10,00	10,00	10,00	10,00
C. Poslovne regulacije			6,22	6,33	6,86	6,67	6,70
(i) Administrativni zahtjevi			5,93	2,16	4,28	4,75	4,83
(ii) Birokratski troškovi			7,50	4,40	4,67	4,67	4,67
(iii) Pokretanje biznisa			5,42	8,44	9,77	9,77	9,79
(iv) Dodatna plaćanja/mito/favoriziranje			6,01	6,56	5,62	5,70	5,67
(v) Restrikcije licenciranja				8,25	8,65	6,82	6,92
(vi) Troškovi ispunjavanja poreznih obaveza				8,20	8,20	8,30	8,30

Mauritanija

	1980	1990	2000	2005	2010	2012	2013
	Rejting (Rang)	Rejting (Rang)	Rejting (Rang)	Rejting (Rang)	Rejting (Rang)	Rejting (Rang)	Rejting (Rang)
Zbirni rejting (Rang)				6,67 (79)	5,44 (144)	6,08 (128)	5,79 (139)
	Rejting (Iznos)	Rejting (Iznos)	Rejting (Iznos)	Rejting (Iznos)	Rejting (Iznos)	Rejting (Iznos)	Rejting (Iznos)
1. oblast: Veličina vlade				8,00	3,13	5,75	4,95
A. Vladina/državna potrošnja				6,01 (19,57)	6,26 (18,70)	6,74 (17,10)	5,85 (20,10)
B. Transferi i subvencije							
C. Vladina/državna preduzeća i investicije				10,00 (11,56)	0,00 (61,00)	4,00 (36,10)	2,00 (45,20)
D. Najviša marginalna porezna stopa						6,50	7,00
(i) Najviša marginalna stopa poreza na dohodak						8,00 (30)	7,00 (33)
(ii) Najviša marg. stopa poreza na dohodak i i platu						5,00 (40)	7,00 (33)
2. oblast: Pravni sistem i vlasnička prava				5,56	4,60	4,49	4,23
A. Neovisnost pravosuđa				4,71	2,69	2,36	2,22
B. Nepristrasnost sudova				5,12	4,18	3,01	2,10
C. Zaštita vlasničkih prava				4,57	4,27	2,95	2,55
D. Vojna uplitanja u vladavinu prava i politike				5,50	3,00	3,30	3,60
E. Integritet pravnog sistema							
F. Pravna izvršenja ugovora				6,04	6,27	6,27	6,27
G. Regulatorne restrikcije na prodaju nekretnine				7,36	7,53	7,53	7,53
H. Pouzdanost policije				5,27	2,74	3,28	3,33
I. Troškovi kriminalnog poslovanja				5,91	6,10	7,21	6,22
3. oblast: Čvrstoća valute				7,36	6,49	6,85	6,88
A. Rast novčane mase				9,17 (4,15)	8,36 (8,18)	8,21 (8,93)	8,21 (8,93)
B. Standardna devijacija inflacije				7,71 (5,72)	3,83 (15,42)	5,17 (12,06)	5,13 (12,16)
C. Inflacija: Posljednja godina				7,57 (12,13)	8,74 (6,28)	9,01 (4,94)	9,17 (4,13)
D. Sloboda posjedovanja deviznih računa				5,00	5,00	5,00	5,00
4. oblast: Sloboda na međ. trgovinu				5,98	6,01	6,20	6,13
A. Carinske tarife				7,50	7,64	7,64	7,64
(i) Prihodi od car. tarifa (% od međun.trg.)							
(ii) Prosječna carinska stopa				7,86 (10,70)	8,08 (9,60)	8,08 (9,60)	8,08 (9,60)
(iii) Standardna devijacija carinskih stopa				7,13 (7,17)	7,20 (7,01)	7,20 (7,01)	7,20 (7,01)
B. Regulatorne trgovinske barijere				4,00	4,93	4,78	4,45
(i) Ne-carinske trgovinske barijere				3,40	4,93	4,36	3,70
(ii) Troškovi ispunjavanja obaveza pri uvozu i izvozu				4,61	4,94	5,19	5,19
C. Stope razmjene na crnom tržištu				10,00	10,00	10,00	10,00
D. Kontrola kretanja kapitala i ljudi				2,42	1,45	2,40	2,43
(i) Strano vlasništvo/restrikcije za investiranje				6,43	3,36	3,88	3,19
(ii) Kontrola kapitala				0,83	1,00	3,33	3,33
(iii) Sloboda posjete za strance				0,00	0,00	0,00	0,75
5. oblast: Regulacije				6,43	6,97	7,13	6,75
A. Regulacija tržišta kredita				8,11	8,02	9,50	8,94
(i) Vlasništvo (posjedovanje) banaka							
(ii) Krediti privatnog sektora				7,22	8,03	10,00	8,88
(iii) Kontrola kam. stopa/negativne realne kam. stope				9,00	8,00	9,00	9,00
B. Regulacija tržišta rada				7,02	7,22	7,09	5,87
(i) Regulacija zapošljavanja i minimalne plate				3,30	5,57	5,57	4,43
(ii) Regulacija zapošljavanja i otpuštanja				7,79	4,99	4,44	3,80
(iii) Centralizirano kolektivno pregovaranje				5,88	6,81	6,59	6,08
(iv) Regulacija radnog vremena				8,00	8,00	8,00	8,00
(v) Mandatni trošak otpuštanja radnika				7,13	7,94	7,94	7,94
(vi) Mandatno regrutovanje				10,00	10,00	10,00	5,00
C. Poslovne regulacije				4,17	5,66	4,79	5,44
(i) Administrativni zahtjevi				6,00	4,88	3,90	3,55
(ii) Birokratski troškovi				2,68	7,56	7,56	7,56
(iii) Pokretanje biznisa				4,03	7,79	7,88	8,42
(iv) Dodatna plaćanja/mito/favoriziranje				3,77	2,66	2,49	2,11
(v) Restrikcije licenciranja				6,36	8,89	4,73	9,22
(vi) Troškovi ispunjavanja poreznih obaveza				2,20	2,20	2,20	1,77

Meksiko

	1980	1990	2000	2005	2010	2012	2013
	Rejting (Rang)	Rejting (Rang)	Rejting (Rang)	Rejting (Rang)	Rejting (Rang)	Rejting (Rang)	Rejting (Rang)
Zbirni rejting (Rang)	5,19 (55)	6,26 (36)	6,45 (70)	6,83 (72)	6,71 (87)	6,75 (90)	6,79 (93)
	Rejting (Iznos)	Rejting (Iznos)	Rejting (Iznos)	Rejting (Iznos)	Rejting (Iznos)	Rejting (Iznos)	Rejting (Iznos)
1. oblast: Veličina vlade	5,69	7,96	7,14	7,11	7,18	7,10	7,09
A. Vladina/državna potrošnja	7,83 (13,36)	8,60 (10,75)	7,65 (13,98)	7,51 (14,46)	7,29 (15,23)	7,47 (14,60)	7,44 (14,70)
B. Transferi i subvencije	8,94 (4,40)	9,25 (3,24)	7,92 (8,13)	7,92 (8,13)	7,92 (8,13)	7,92 (8,13)	7,92 (8,13)
C. Vladina/državna preduzeća i investicije	2,00 (43,00)	7,00 (23,90)	8,00 (16,80)	7,00 (22,40)	6,00 (29,26)	7,00 (23,75)	7,00 (23,75)
D. Najviša marginalna porezna stopa	4,00	7,00	5,00	6,00	7,50	6,00	6,00
(i) Najviša marginalna stopa poreza na dohodak	4,00 (55)	7,00 (40)	7,00 (40)	8,00 (30)	9,00 (30)	8,00 (30)	8,00 (30)
(ii) Najviša marg. stopa poreza na dohodak i i platu			3,00 (47)	4,00 (42)	6,00 (43)	4,00 (43)	4,00 (43)
2. oblast: Pravni sistem i vlasnička prava	6,29	6,76	4,25	4,96	4,57	4,46	4,45
A. Neovisnost pravosuđa			3,34	4,41	3,74	3,91	3,66
B. Nepriistrasnost sudova			5,18	3,85	3,72	3,91	3,69
C. Zaštita vlasničkih prava			4,38	6,05	5,05	5,32	4,94
D. Vojna uplitanja u vladavinu prava i politike			5,00	7,50	7,50	5,80	5,80
E. Integritet pravnog sistema			3,33	5,00	3,33	2,50	3,33
F. Pravna izvršenja ugovora				5,39	5,39	5,57	5,66
G. Regulatorne restrikcije na prodaju nekretnine				6,89	6,86	6,86	7,12
H. Pouzdanost policije				3,29	2,64	3,29	3,03
I. Troškovi kriminalnog poslovanja				2,28	2,91	2,99	2,80
3. oblast: Čvrstoća valute	7,70	3,59	6,85	8,08	8,07	8,10	8,08
A. Rast novčane mase	6,27 (18,66)	0,00 (51,34)	7,22 (13,89)	8,60 (7,02)	8,48 (7,59)	8,71 (6,46)	8,60 (7,00)
B. Standardna devijacija inflacije	9,08 (2,29)	0,00 (43,89)	7,09 (7,27)	9,51 (1,22)	9,61 (0,97)	9,52 (1,19)	9,49 (1,27)
C. Inflacija: Posljednja godina	5,44 (22,80)	4,37 (28,13)	8,10 (9,50)	9,20 (3,99)	9,17 (4,16)	9,18 (4,11)	9,24 (3,81)
D. Sloboda posjedovanja deviznih računa	10,00	10,00	5,00	5,00	5,00	5,00	5,00
4. oblast: Sloboda na međ. trgovinu	1,30	7,63	7,47	7,25	7,00	7,02	7,20
A. Carinske tarife	1,91	7,88	7,48	7,55	6,58	6,81	7,04
(i) Prihodi od car. tarifa (% od međun.trg.)	0,00 (17,60)	8,67 (2,00)	9,37 (0,94)	9,37 (0,94)	9,37 (0,94)	9,37 (0,94)	9,37 (0,94)
(ii) Prosječna carinska stopa	3,82 (30,90)	7,78 (11,10)	9,37 (0,94)	8,16 (9,20)	8,20 (9,00)	8,44 (7,80)	8,42 (7,90)
(iii) Standardna devijacija carinskih stopa		7,20 (7,00)	6,32 (9,20)	5,13 (12,18)	2,15 (19,62)	2,61 (18,49)	3,33 (16,67)
B. Regulatorne trgovinske barijere			7,28	7,04	7,23	7,14	7,04
(i) Ne-carinske trgovinske barijere			6,40	6,15	6,05	5,72	5,61
(ii) Troškovi ispunjavanja obaveza pri uvozu i izvozu			8,16	7,93	8,41	8,56	8,46
C. Stope razmjene na crnom tržištu	0,00	10,00	10,00	10,00	10,00	10,00	10,00
D. Kontrola kretanja kapitala i ljudi	2,00	5,00	5,12	4,39	4,20	4,13	4,74
(i) Strano vlasništvo/restrikcije za investiranje			8,70	7,54	6,97	6,75	6,38
(ii) Kontrola kapitala	2,00	5,00	1,54	1,54	1,54	1,54	2,31
(iii) Sloboda posjete za strance				4,10	4,09	4,09	5,53
5. oblast: Regulacije	4,97	5,33	6,51	6,75	6,72	7,05	7,11
A. Regulacija tržišta kredita	5,62	5,58	9,51	8,86	8,65	9,48	9,37
(i) Vlasništvo (posjedovanje) banaka	8,00	0,00	10,00	10,00	10,00	10,00	10,00
(ii) Krediti privatnog sektora	4,87	8,74	9,52	6,57	5,94	8,44	8,11
(iii) Kontrola kam. stopa/negativne realne kam. stope	4,00	8,00	9,00	10,00	10,00	10,00	10,00
B. Regulacija tržišta rada		5,08	4,40	5,74	5,40	5,49	5,81
(i) Regulacija zapošljavanja i minimalne plate			2,75	6,70	6,67	6,67	6,67
(ii) Regulacija zapošljavanja i otpuštanja		5,00	4,10	4,65	3,47	3,95	4,05
(iii) Centralizirano kolektivno pregovaranje		7,24	5,65	6,89	6,41	6,51	6,35
(iv) Regulacija radnog vremena			6,51	8,00	8,00	8,00	10,00
(v) Mandatni trošak otpuštanja radnika				5,18	4,82	4,82	4,82
(vi) Mandatno regrutovanje	3,00	3,00	3,00	3,00	3,00	3,00	3,00
C. Poslovne regulacije			5,62	5,65	6,11	6,17	6,16
(i) Administrativni zahtjevi			6,73	2,70	3,15	3,37	3,08
(ii) Birokratski troškovi			6,33	3,79	4,69	4,69	4,69
(iii) Pokretanje biznisa			3,70	8,95	9,57	9,60	9,60
(iv) Dodatna plaćanja/mito/favoriziranje			5,73	6,19	4,16	4,16	3,84
(v) Restrikcije licenciranja				8,48	9,00	8,94	9,47
(vi) Troškovi ispunjavanja poreznih obaveza				3,81	6,11	6,26	6,26

Mijanmar

	1980	1990	2000	2005	2010	2012	2013
	Rejting (Rang)	Rejting (Rang)	Rejting (Rang)	Rejting (Rang)	Rejting (Rang)	Rejting (Rang)	Rejting (Rang)
Zbirni rejting (Rang)	3,86 (91)	2,69 (113)	3,67 (123)	4,01 (139)	4,18 (152)	5,28 (146)	5,56 (146)
	Rejting (Iznos)	Rejting (Iznos)	Rejting (Iznos)	Rejting (Iznos)	Rejting (Iznos)	Rejting (Iznos)	Rejting (Iznos)
1. oblast: Veličina vlade			5,76	6,33	5,80	6,17	6,67
A. Vladina/državna potrošnja			8,28 (11,86)	10,00 (4,10)	8,40 (11,44)	8,01 (12,77)	8,01 (12,77)
B. Transferi i subvencije							
C. Vladina/državna preduzeća i investicije		2,00 (45,00)	4,00 (34,36)	4,00 (34,36)	4,00	4,00	4,00
D. Najviša marginalna porezna stopa			5,00	5,00	5,00	6,50	8,00
(i) Najviša marginalna stopa poreza na dohodak			5,00 (40)	5,00 (40)	5,00 (40)	8,00 (30)	8,00 (30)
(ii) Najviša marg. stopa poreza na dohodak i i platu			5,00 (40)	5,00 (40)	5,00 (40)	5,00 (40)	8,00 (30)
2. oblast: Pravni sistem i vlasnička prava	5,35	3,50	2,92	2,60	3,19	3,27	3,29
A. Neovisnost pravosuđa						3,06	2,67
B. Nepriistrasnost sudova			3,76	2,80	2,90	2,38	2,58
C. Zaštita vlasničkih prava						2,52	2,82
D. Vojna uplitanja u vladavinu prava i politike			0,00	0,00	1,67	2,50	2,50
E. Integritet pravnog sistema			5,00	5,00	5,00	5,00	5,00
F. Pravna izvršenja ugovora						1,87	1,87
G. Regulatorne restrikcije na prodaju nekretnine						5,50	5,50
H. Pouzdanost policije						3,29	3,10
I. Troškovi kriminalnog poslovanja						3,30	3,55
3. oblast: Čvrstoća valute	6,90	4,23	5,53	4,96	5,73	6,46	6,37
A. Rast novčane mase	9,26 (3,69)	7,46 (12,70)	6,93 (15,36)	7,10 (14,51)	7,71 (11,43)	7,61 (11,93)	7,69 (11,55)
B. Standardna devijacija inflacije	8,59 (3,53)	3,16 (17,09)	5,22 (11,96)	4,60 (13,49)	6,76 (8,10)	8,52 (3,70)	8,91 (2,72)
C. Inflacija: Posljednja godina	9,75 (1,24)	6,29 (18,54)	9,98 (-0,11)	8,13 (9,37)	8,46 (7,72)	9,71 (1,47)	8,90 (5,52)
D. Sloboda posjedovanja deviznih računa	0,00	0,00	0,00	0,00	0,00	0,00	0,00
4. oblast: Sloboda na međ. trgovinu	0,18	0,00	0,00	1,81	1,78	5,58	5,68
A. Carinske tarife	0,53	0,00	0,00	5,42	5,35	5,40	5,40
(i) Prihodi od car. tarifa (% od međun.trg.)	0,53 (14,20)	0,00 (19,35)	0,00 (19,80)	0,00 (57,21)	0,00 (57,21)	0,00 (57,21)	0,00 (57,21)
(ii) Prosječna carinska stopa			0,00 (19,80)	9,10 (4,50)	8,88 (5,60)	8,88 (5,60)	8,88 (5,60)
(iii) Standardna devijacija carinskih stopa				7,16 (7,11)	7,16 (7,11)	7,31 (6,72)	7,31 (6,72)
B. Regulatorne trgovinske barijere						5,67	6,05
(i) Ne-carinske trgovinske barijere						4,95	4,98
(ii) Troškovi ispunjavanja obaveza pri uvozu i izvozu						6,38	7,11
C. Stope razmjene na crnom tržištu	0,00	0,00	0,00	0,00	0,00	10,00	10,00
D. Kontrola kretanja kapitala i ljudi	0,00	0,00	0,00	0,00	0,00	1,26	1,28
(i) Strano vlasništvo/restrikcije za investiranje						3,78	3,85
(ii) Kontrola kapitala	0,00	0,00	0,00	0,00	0,00	0,00	0,00
(iii) Sloboda posjete za strance				0,00	0,00	0,00	0,00
5. oblast: Regulacije	3,03	3,04	4,14	4,36	4,39	4,93	5,77
A. Regulacija tržišta kredita	0,47	0,50	3,42	4,00	5,08	5,29	5,79
(i) Vlasništvo (posjedovanje) banaka	0,00	0,00	0,00	0,00	0,00	0,00	0,00
(ii) Krediti privatnog sektora	1,40	1,49	3,26	1,99	5,25	5,87	7,38
(iii) Kontrola kam. stopa/negativne realne kam. stope	0,00	0,00	7,00	10,00	10,00	10,00	10,00
B. Regulacija tržišta rada						4,88	6,48
(i) Regulacija zapošljavanja i minimalne plate						0,00	10,00
(ii) Regulacija zapošljavanja i otpuštanja						5,41	5,22
(iii) Centralizirano kolektivno pregovaranje						7,62	7,42
(iv) Regulacija radnog vremena						10,00	10,00
(v) Mandatni trošak otpuštanja radnika						6,26	6,26
(vi) Mandatno regrutovanje	3,00	3,00	3,00	3,00	0,00	0,00	0,00
C. Poslovne regulacije						4,60	5,03
(i) Administrativni zahtjevi						2,85	3,18
(ii) Birokratski troškovi							
(iii) Pokretanje biznisa						2,51	2,72
(iv) Dodatna plaćanja/mito/favoriziranje						2,10	2,16
(v) Restrikcije licenciranja						7,30	8,82
(vi) Troškovi ispunjavanja poreznih obaveza						8,26	8,27

Moldavija

	1980	1990	2000	2005	2010	2012	2013
	Rejting (Rang)	Rejting (Rang)	Rejting (Rang)	Rejting (Rang)	Rejting (Rang)	Rejting (Rang)	Rejting (Rang)
Zbirni rejting (Rang)				6,77 (75)	6,61 (95)	6,67 (94)	6,63 (103)
	Rejting (Iznos)	Rejting (Iznos)	Rejting (Iznos)	Rejting (Iznos)	Rejting (Iznos)	Rejting (Iznos)	Rejting (Iznos)
1. oblast: Veličina vlade				8,04	6,56	6,48	6,46
A. Vladina/državna potrošnja				7,55 (14,33)	6,15 (19,10)	6,59 (17,60)	6,47 (18,00)
B. Transferi i subvencije				6,56 (13,13)	6,07 (14,91)	6,35 (13,90)	6,35 (13,90)
C. Vladina/državna preduzeća i investicije				10,00 (8,09)	7,00 (21,30)	6,00 (26,60)	6,00 (25,40)
D. Najviša marginalna porezna stopa					7,00	7,00	7,00
(i) Najviša marginalna stopa poreza na dohodak					10,00 (18)	10,00 (18)	10,00 (18)
(ii) Najviša marg. stopa poreza na dohodak i i platu					4,00 (41)	4,00 (41)	4,00 (41)
2. oblast: Pravni sistem i vlasnička prava				5,30	5,48	5,31	5,00
A. Neovisnost pravosuđa				1,98	1,99	1,54	1,59
B. Nepristrasnost sudova				2,62	3,34	2,60	2,46
C. Zaštita vlasničkih prava				4,20	3,86	3,62	3,60
D. Vojna uplitanja u vladavinu prava i politike				6,67	6,67	6,67	6,67
E. Integritet pravnog sistema				8,33	7,50	7,50	6,67
F. Pravna izvršenja ugovora				6,71	6,07	6,19	4,45
G. Regulatorne restrikcije na prodaju nekretnine				8,73	9,61	9,59	9,60
H. Pouzdanost policije				3,60	3,41	3,40	3,48
I. Troškovi kriminalnog poslovanja				4,88	6,82	6,68	6,50
3. oblast: Čvrstoća valute				6,65	7,38	7,74	7,64
A. Rast novčane mase				5,30 (23,51)	8,06 (9,72)	8,28 (8,61)	7,89 (10,56)
B. Standardna devijacija inflacije				8,92 (2,70)	7,96 (5,10)	8,61 (3,47)	8,61 (3,46)
C. Inflacija: Posljednja godina				7,38 (13,11)	8,52 (7,40)	9,07 (4,64)	9,07 (4,64)
D. Sloboda posjedovanja deviznih računa				5,00	5,00	5,00	5,00
4. oblast: Sloboda na međ. trgovinu				6,80	6,81	6,81	6,97
A. Carinske tarife				8,50	8,64	8,67	8,66
(i) Prihodi od car. tarifa (% od međun.trg.)				9,15 (1,27)	9,15 (1,28)	9,23 (1,15)	9,23 (1,15)
(ii) Prosečna carinska stopa				8,96 (5,20)	9,08 (4,60)	9,08 (4,60)	9,08 (4,60)
(iii) Standardna devijacija carinskih stopa				7,38 (6,55)	7,68 (5,80)	7,70 (5,75)	7,68 (5,80)
B. Regulatorne trgovinske barijere				5,50	5,39	5,45	6,00
(i) Ne-carinske trgovinske barijere				5,70	5,48	5,60	5,44
(ii) Troškovi ispunjavanja obaveza pri uvozu i izvozu				5,30	5,30	5,30	6,55
C. Stope razmjene na crnom tržištu				10,00	10,00	10,00	10,00
D. Kontrola kretanja kapitala i ljudi				3,21	3,20	3,13	3,22
(i) Strano vlasništvo/restrikcije za investiranje				5,02	4,94	4,76	4,70
(ii) Kontrola kapitala				0,00	0,00	0,00	0,00
(iii) Sloboda posjete za strance				4,60	4,65	4,65	4,95
5. oblast: Regulacije				7,06	6,83	7,01	7,10
A. Regulacija tržišta kredita				9,33	9,11	9,58	9,70
(i) Vlasništvo (posjedovanje) banaka				8,00	10,00	10,00	10,00
(ii) Krediti privatnog sektora				10,00	8,32	8,73	9,10
(iii) Kontrola kam. stopa/negativne realne kam. stope				10,00	9,00	10,00	10,00
B. Regulacija tržišta rada				6,04	5,50	5,53	5,54
(i) Regulacija zapošljavanja i minimalne plate				6,70	5,57	5,57	5,57
(ii) Regulacija zapošljavanja i otpuštanja				5,73	4,11	4,39	4,36
(iii) Centralizirano kolektivno pregovaranje				7,48	7,55	7,41	7,53
(iv) Regulacija radnog vremena				6,00	6,00	6,00	6,00
(v) Mandatni trošak otpuštanja radnika				7,31	6,79	6,79	6,79
(vi) Mandatno regrutovanje				3,00	3,00	3,00	3,00
C. Poslovne regulacije				5,81	5,88	5,93	6,05
(i) Administrativni zahtjevi				2,55	3,22	3,07	3,19
(ii) Birokratski troškovi				3,53	5,43	5,43	5,43
(iii) Pokretanje biznisa				8,84	9,58	9,69	9,76
(iv) Dodatna plaćanja/mito/favoriziranje				6,78	3,56	3,39	3,12
(v) Restrikcije licenciranja				5,76	6,03	6,05	6,89
(vi) Troškovi ispunjavanja poreznih obaveza				7,40	7,44	7,97	7,93

Mongolija

	1980	1990	2000	2005	2010	2012	2013
	Rejting (Rang)	Rejting (Rang)	Rejting (Rang)	Rejting (Rang)	Rejting (Rang)	Rejting (Rang)	Rejting (Rang)
Zbirni rejting (Rang)				7,08 (59)	6,93 (77)	6,97 (76)	7,19 (60)
	Rejting (Iznos)	Rejting (Iznos)	Rejting (Iznos)	Rejting (Iznos)	Rejting (Iznos)	Rejting (Iznos)	Rejting (Iznos)
1. oblast: Veličina vlade				7,58	7,20	7,25	7,52
A. Vladina/državna potrošnja				6,41 (18,22)	5,73 (20,53)	5,59 (21,00)	6,68 (17,30)
B. Transferi i subvencije				7,90 (8,20)	7,08 (11,23)	6,39 (13,74)	6,39 (13,74)
C. Vladina/državna preduzeća i investicije				10,00 (7,63)	7,00 (20,50)	8,00 (16,60)	8,00 (16,60)
D. Najviša marginalna porezna stopa				6,00	9,00	9,00	9,00
(i) Najviša marginalna stopa poreza na dohodak				8,00 (30)	10,00 (10)	10,00 (10)	10,00 (10)
(ii) Najviša marg. stopa poreza na dohodak i i platu				4,00 (49)	8,00 (29)	8,00 (29)	8,00 (28)
2. oblast: Pravni sistem i vlasnička prava				5,28	5,67	5,74	5,71
A. Neovisnost pravosuđa				2,62	2,67	3,11	3,18
B. Nepristrasnost sudova				2,52	3,21	3,14	3,06
C. Zaštita vlasničkih prava				5,00	3,84	4,26	4,38
D. Vojna uplitanja u vladavinu prava i politike				8,80	8,33	8,33	8,33
E. Integritet pravnog sistema					6,67	6,67	6,67
F. Pravna izvršenja ugovora				6,24	6,24	6,24	5,79
G. Regulatorne restrikcije na prodaju nekretnine				9,07	9,10	9,11	9,11
H. Pouzdanost policije				3,23	4,42	4,55	4,57
I. Troškovi kriminalnog poslovanja				4,73	6,52	6,24	6,29
3. oblast: Čvrstoća valute				8,31	7,22	7,60	8,03
A. Rast novčane mase				8,48 (7,61)	4,74 (26,30)	6,84 (15,79)	6,68 (16,62)
B. Standardna devijacija inflacije				7,30 (6,74)	6,17 (9,57)	6,54 (8,66)	7,18 (7,04)
C. Inflacija: Posljednja godina				7,46 (12,72)	7,97 (10,15)	7,00 (14,98)	8,28 (8,60)
D. Sloboda posjedovanja deviznih računa				10,00	10,00	10,00	10,00
4. oblast: Sloboda na međ. trgovinu				6,80	6,94	6,90	7,38
A. Carinske tarife				9,18	9,13	9,16	9,16
(i) Prihodi od car. tarifa (% od međun.trg.)				9,01 (1,48)	8,69 (1,96)	8,77 (1,84)	8,77 (1,84)
(ii) Prosječna carinska stopa				9,16 (4,20)	9,00 (5,00)	9,00 (5,00)	9,00 (5,00)
(iii) Standardna devijacija carinskih stopa				9,37 (1,58)	9,70 (0,75)	9,72 (0,70)	9,72 (0,70)
B. Regulatorne trgovinske barijere				4,62	4,35	4,14	4,59
(i) Ne-carinske trgovinske barijere				3,90	5,32	5,34	5,51
(ii) Troškovi ispunjavanja obaveza pri uvozu i izvozu				5,34	3,37	2,93	3,67
C. Stope razmjene na crnom tržištu				10,00	10,00	10,00	10,00
D. Kontrola kretanja kapitala i ljudi				3,41	4,29	4,29	5,76
(i) Strano vlasništvo/restrikcije za investiranje				6,75	6,06	5,77	5,76
(ii) Kontrola kapitala				3,08	6,36	6,67	6,67
(iii) Sloboda posjete za strance				0,40	0,44	0,44	4,86
5. oblast: Regulacije				7,43	7,64	7,38	7,30
A. Regulacija tržišta kredita				9,43	9,50	8,61	8,14
(i) Vlasništvo (posjedovanje) banaka							
(ii) Krediti privatnog sektora				9,85	10,00	7,22	6,28
(iii) Kontrola kam. stopa/negativne realne kam. stope				9,00	9,00	10,00	10,00
B. Regulacija tržišta rada				7,05	7,18	7,03	6,97
(i) Regulacija zapošljavanja i minimalne plate				8,90	8,90	8,90	8,90
(ii) Regulacija zapošljavanja i otpuštanja				7,00	5,95	5,09	4,80
(iii) Centralizirano kolektivno pregovaranje				8,25	7,96	7,95	7,89
(iv) Regulacija radnog vremena				6,00	8,00	8,00	8,00
(v) Mandatni trošak otpuštanja radnika				9,17	9,25	9,25	9,25
(vi) Mandatno regrutovanje				3,00	3,00	3,00	3,00
C. Poslovne regulacije				5,82	6,24	6,50	6,79
(i) Administrativni zahtjevi				2,92	2,83	3,11	3,14
(ii) Birokratski troškovi				3,36	6,70	6,70	6,70
(iii) Pokretanje biznisa				9,12	9,44	9,63	9,64
(iv) Dodatna plaćanja/mito/favoriziranje				4,67	3,19	3,84	4,21
(v) Restrikcije licenciranja				7,12	7,44	7,87	8,68
(vi) Troškovi ispunjavanja poreznih obaveza				7,71	7,85	7,85	8,34

Mozambik

	1980	1990	2000	2005	2010	2012	2013
	Rejting (Rang)	Rejting (Rang)	Rejting (Rang)	Rejting (Rang)	Rejting (Rang)	Rejting (Rang)	Rejting (Rang)
Zbirni rejting (Rang)				5,45 (129)	5,55 (140)	6,00 (132)	5,87 (136)
	Rejting (Iznos)	Rejting (Iznos)	Rejting (Iznos)	Rejting (Iznos)	Rejting (Iznos)	Rejting (Iznos)	Rejting (Iznos)
1. oblast: Veličina vlade				5,47	5,19	6,56	6,53
A. Vladina/državna potrošnja				8,41 (11,41)	5,76 (20,40)	5,24 (22,20)	5,12 (22,60)
B. Transferi i subvencije					9,01 (4,14)	9,02 (4,09)	9,02 (4,09)
C. Vladina/državna preduzeća i investicije				2,00 (45,74)	0,00 (63,51)	6,00 (25,80)	6,00 (25,80)
D. Najviša marginalna porezna stopa				6,00	6,00	6,00	6,00
(i) Najviša marginalna stopa poreza na dohodak				7,00 (32)	7,00 (32)	7,00 (32)	7,00 (32)
(ii) Najviša marg. stopa poreza na dohodak i i platu				5,00 (37)	5,00 (38)	5,00 (38)	5,00 (38)
2. oblast: Pravni sistem i vlasnička prava				3,23	4,23	4,11	3,95
A. Neovisnost pravosuđa				2,46	2,83	2,59	2,46
B. Nepristrasnost sudova				2,68	3,69	3,43	3,35
C. Zaštita vlasničkih prava				4,82	4,17	4,10	3,93
D. Vojna uplitanja u vladavinu prava i politike				3,61	6,67	6,67	6,67
E. Integritet pravnog sistema				5,00	5,00	5,00	5,00
F. Pravna izvršenja ugovora				0,00	0,00	0,00	0,00
G. Regulatorne restrikcije na prodaju nekretnine				4,54	6,35	6,73	6,98
H. Pouzdanost policije				3,07	4,32	3,61	3,10
I. Troškovi kriminalnog poslovanja				2,85	5,06	4,91	4,07
3. oblast: Čvrstoća valute				7,64	5,86	6,35	6,43
A. Rast novčane mase		2,88 (35,58)		8,45 (7,77)	7,37 (13,16)	7,58 (12,11)	8,48 (7,58)
B. Standardna devijacija inflacije				8,56 (3,59)	8,60 (3,51)	8,25 (4,37)	8,10 (4,76)
C. Inflacija: Posljednja godina				8,57 (7,17)	7,46 (12,70)	9,58 (2,09)	9,15 (4,26)
D. Sloboda posjedovanja deviznih računa				5,00	0,00	0,00	0,00
4. oblast: Sloboda na međ. trgovinu				6,10	6,51	6,61	6,65
A. Carinske tarife				6,75	7,98	7,97	7,97
(i) Prihodi od car. tarifa (% od međun.trg.)					8,90 (1,65)	8,89 (1,67)	8,89 (1,67)
(ii) Prosečna carinska stopa				7,38 (13,10)	7,98 (10,10)	7,98 (10,10)	7,98 (10,10)
(iii) Standardna devijacija carinskih stopa				6,13 (9,68)	7,05 (7,37)	7,05 (7,37)	7,05 (7,37)
B. Regulatorne trgovinske barijere				5,10	5,65	6,07	6,30
(i) Ne-carinske trgovinske barijere				4,68	4,82	5,30	5,75
(ii) Troškovi ispunjavanja obaveza pri uvozu i izvozu				5,53	6,49	6,84	6,84
C. Stope razmjene na crnom tržištu				10,00	10,00	10,00	10,00
D. Kontrola kretanja kapitala i ljudi				2,53	2,42	2,39	2,32
(i) Strano vlasništvo/restrikcije za investiranje				6,70	6,38	6,27	6,30
(ii) Kontrola kapitala				0,00	0,00	0,00	0,00
(iii) Sloboda posjete za strance				0,90	0,89	0,89	0,67
5. oblast: Regulacije				4,82	5,96	6,35	5,80
A. Regulacija tržišta kredita				7,16	8,93	9,36	7,75
(i) Vlasništvo (posjedovanje) banaka					10,00	10,00	10,00
(ii) Krediti privatnog sektora				5,31	6,80	8,08	3,24
(iii) Kontrola kam. stopa/negativne realne kam. stope				9,00	10,00	10,00	10,00
B. Regulacija tržišta rada				2,96	2,76	3,08	3,03
(i) Regulacija zapošljavanja i minimalne plate				2,80	1,67	3,33	3,33
(ii) Regulacija zapošljavanja i otpuštanja				3,01	3,90	4,34	4,08
(iii) Centralizirano kolektivno pregovaranje				5,25	4,97	4,82	4,78
(iv) Regulacija radnog vremena				6,70	6,00	6,00	6,00
(v) Mandatni trošak otpuštanja radnika				0,00	0,00	0,00	0,00
(vi) Mandatno regrutovanje				0,00	0,00	0,00	0,00
C. Poslovne regulacije				4,35	6,19	6,59	6,62
(i) Administrativni zahtjevi				2,01	4,33	4,06	4,21
(ii) Birokratski troškovi				2,31	6,84	6,84	6,84
(iii) Pokretanje biznisa				5,73	9,46	9,39	9,40
(iv) Dodatna plaćanja/mito/favoriziranje				5,09	4,28	3,51	3,31
(v) Restrikcije licenciranja				3,50	4,78	8,33	8,56
(vi) Troškovi ispunjavanja poreznih obaveza				7,42	7,42	7,42	7,42

Namibija

	1980	1990	2000	2005	2010	2012	2013
	Rejting (Rang)	Rejting (Rang)	Rejting (Rang)	Rejting (Rang)	Rejting (Rang)	Rejting (Rang)	Rejting (Rang)
Zbirni rejting (Rang)		5,05 (72)	6,38 (72)	6,65 (80)	6,65 (92)	6,64 (97)	6,68 (100)
	Rejting (Iznos)	Rejting (Iznos)	Rejting (Iznos)	Rejting (Iznos)	Rejting (Iznos)	Rejting (Iznos)	Rejting (Iznos)
1. oblast: Veličina vlade	1,70	4,92	5,14	6,21	6,19	6,00	6,24
A. Vladina/državna potrošnja	3,40 (28,44)	1,50 (34,91)	2,24 (32,40)	4,41 (24,99)	3,79 (27,10)	3,15 (29,30)	3,09 (29,50)
B. Transferi i subvencije		9,26 (3,20)	9,33 (2,96)	9,41 (2,66)	8,98 (4,25)	8,85 (4,71)	8,85 (4,71)
C. Vladina/državna preduzeća i investicije	0,00 (57,90)	4,00 (38,60)	4,00 (32,26)	4,00 (34,27)	6,00 (28,50)	6,00 (27,80)	6,00 (25,80)
D. Najviša marginalna porezna stopa			5,00	7,00	6,00	6,00	7,00
(i) Najviša marginalna stopa poreza na dohodak			5,00 (36)	7,00 (35)	6,00 (37)	6,00 (37)	7,00 (37)
(ii) Najviša marg. stopa poreza na dohodak i i platu			5,00 (36)	7,00 (35)	6,00 (37)	6,00 (37)	7,00 (37)
2. oblast: Pravni sistem i vlasnička prava		2,33	8,15	6,59	6,68	6,20	6,19
A. Neovisnost pravosuđa			7,18	7,07	6,44	6,18	6,12
B. Nepristrasnost sudova			7,75	5,94	6,10	5,39	5,39
C. Zaštita vlasničkih prava			5,82	7,46	7,28	6,81	6,79
D. Vojna uplitanja u vladavinu prava i politike			10,00	10,00	10,00	10,00	10,00
E. Integritet pravnog sistema			10,00	8,33	8,33	8,33	8,33
F. Pravna izvršenja ugovora				6,25	6,25	4,82	4,82
G. Regulatorne restrikcije na prodaju nekretnine				6,28	4,76	4,44	4,48
H. Pouzdanost policije				3,63	5,97	5,06	4,80
I. Troškovi kriminalnog poslovanja				4,32	4,94	4,76	4,94
3. oblast: Čvrstoća valute		5,44	6,07	6,48	6,36	6,67	6,55
A. Rast novčane mase			7,57 (12,15)	8,97 (5,17)	8,24 (8,82)	9,20 (3,98)	8,39 (8,05)
B. Standardna devijacija inflacije		7,99 (5,03)	8,70 (3,25)	7,40 (6,49)	8,12 (4,71)	8,76 (3,09)	8,91 (2,72)
C. Inflacija: Posljednja godina		8,33 (8,34)	8,00 (10,02)	9,55 (2,26)	9,11 (4,47)	8,69 (6,54)	8,88 (5,60)
D. Sloboda posjedovanja deviznih računa		0,00	0,00	0,00	0,00	0,00	0,00
4. oblast: Sloboda na međ. trgovinu		5,85	5,13	6,29	6,56	6,75	6,77
A. Carinske tarife	8,12	6,14	5,40	5,70	6,24	6,77	6,79
(i) Prihodi od car. tarifa (% od međun.trg.)		5,13 (7,30)	1,63 (12,55)	3,04 (10,44)	5,19 (7,21)	6,62 (5,07)	6,62 (5,07)
(ii) Prosječna carinska stopa	8,12 (9,40)	7,80 (11,00)	1,63 (12,55)	8,88 (5,60)	8,46 (7,70)	8,48 (7,60)	8,48 (7,60)
(iii) Standardna devijacija carinskih stopa		5,48 (11,30)	6,00 (10,00)	5,17 (12,08)	5,07 (12,32)	5,20 (12,01)	5,26 (11,86)
B. Regulatorne trgovinske barijere				5,74	6,02	6,16	6,29
(i) Ne-carinske trgovinske barijere				5,25	5,80	5,49	5,67
(ii) Troškovi ispunjavanja obaveza pri uvozu i izvozu				6,23	6,23	6,82	6,90
C. Stope razmjene na crnom tržištu		9,40	10,00	10,00	10,00	10,00	10,00
D. Kontrola kretanja kapitala i ljudi		2,00	0,00	3,71	3,96	4,06	3,99
(i) Strano vlasništvo/restrikcije za investiranje				6,64	6,58	6,11	6,09
(ii) Kontrola kapitala		2,00	0,00	0,00	0,77	1,54	1,54
(iii) Sloboda posjete za strance				4,50	4,54	4,54	4,36
5. oblast: Regulacije		6,73	7,43	7,69	7,45	7,58	7,66
A. Regulacija tržišta kredita		7,68	9,79	9,99	8,61	8,96	8,89
(i) Vlasništvo (posjedovanje) banaka			10,00	10,00	10,00	10,00	10,00
(ii) Krediti privatnog sektora		9,37	9,36	9,98	5,83	7,89	7,67
(iii) Kontrola kam. stopa/negativne realne kam. stope		6,00	10,00	10,00	10,00	9,00	9,00
B. Regulacija tržišta rada				7,61	7,71	7,65	7,96
(i) Regulacija zapošljavanja i minimalne plate				10,00	10,00	10,00	10,00
(ii) Regulacija zapošljavanja i otpuštanja				3,68	3,57	3,14	3,19
(iii) Centralizirano kolektivno pregovaranje				6,18	6,42	6,46	6,28
(iv) Regulacija radnog vremena				8,00	8,00	8,00	10,00
(v) Mandatni trošak otpuštanja radnika				7,78	8,27	8,27	8,27
(vi) Mandatno regrutovanje		10,00	10,00	10,00	10,00	10,00	10,00
C. Poslovne regulacije				5,47	6,02	6,14	6,14
(i) Administrativni zahtjevi				2,87	3,98	4,21	4,09
(ii) Birokratski troškovi				3,45	4,73	4,73	4,73
(iii) Pokretanje biznisa				6,77	7,71	7,73	7,75
(iv) Dodatna plaćanja/mito/favoriziranje				5,80	5,45	4,86	4,87
(v) Restrikcije licenciranja				8,15	8,47	8,86	8,93
(vi) Troškovi ispunjavanja poreznih obaveza				5,80	5,80	6,48	6,48

Nepal

	1980	1990	2000	2005	2010	2012	2013
	Rejting (Rang)	Rejting (Rang)	Rejting (Rang)	Rejting (Rang)	Rejting (Rang)	Rejting (Rang)	Rejting (Rang)
Zbirni rejting (Rang)	5,77 (34)	5,37 (64)	5,87 (92)	6,50 (84)	6,29 (118)	6,23 (125)	6,56 (106)
	Rejting (Iznos)	Rejting (Iznos)	Rejting (Iznos)	Rejting (Iznos)	Rejting (Iznos)	Rejting (Iznos)	Rejting (Iznos)
1. oblast: Veličina vlade	6,77	5,50	5,30	9,23	8,34	7,39	8,72
A. Vladina/državna potrošnja	9,55 (7,54)	9,00 (9,40)	8,60 (10,77)	8,45 (11,27)	8,40 (11,45)	8,15 (12,30)	8,44 (11,30)
B. Transferi i subvencije					9,62 (1,89)	9,42 (2,61)	9,42 (2,61)
C. Vladina/državna preduzeća i investicije	4,00 (37,30)	2,00 (43,20)	2,00 (43,20)	10,00 (14,64)	7,00 (20,25)	7,00 (22,60)	8,00 (18,60)
D. Najviša marginalna porezna stopa						5,00	9,00
(i) Najviša marginalna stopa poreza na dohodak						5,00 (40)	9,00 (25)
(ii) Najviša marg. stopa poreza na dohodak i i platu							
2. oblast: Pravni sistem i vlasnička prava			5,01	4,05	3,85	4,22	4,33
A. Neovisnost pravosuđa				5,16	3,63	3,83	3,88
B. Nepristrasnost sudova			4,42	3,57	3,27	3,28	3,18
C. Zaštita vlasničkih prava				5,09	3,65	4,10	3,90
D. Vojna uplitanja u vladavinu prava i politike			5,61	0,00	1,80	2,60	3,30
E. Integritet pravnog sistema							
F. Pravna izvršenja ugovora				3,37	3,37	3,37	3,37
G. Regulatorne restrikcije na prodaju nekretnine				7,80	8,26	8,33	8,33
H. Pouzdanost policije				3,45	3,21	4,47	4,72
I. Troškovi kriminalnog poslovanja				3,97	3,61	3,76	3,93
3. oblast: Čvrstoća valute	6,10	6,26	6,97	6,60	6,26	6,40	6,42
A. Rast novčane mase	8,07 (9,66)	7,71 (11,47)	9,19 (-4,05)	8,91 (-5,46)	8,34 (8,32)	8,74 (6,28)	8,74 (6,31)
B. Standardna devijacija inflacije	7,86 (5,36)	9,48 (1,29)	9,19 (2,03)	8,86 (2,86)	8,72 (3,20)	8,75 (3,13)	8,76 (3,10)
C. Inflacija: Posljednja godina	8,48 (7,61)	7,86 (10,71)	9,50 (2,48)	8,63 (6,84)	8,00 (9,98)	8,11 (9,45)	8,19 (9,04)
D. Sloboda posjedovanja deviznih računa	0,00	0,00	0,00	0,00	0,00	0,00	0,00
4. oblast: Sloboda na međ. trgovinu	4,97	3,87	5,97	6,62	6,43	6,40	6,47
A. Carinske tarife	4,92	4,81	6,10	6,14	6,29	6,36	6,22
(i) Prihodi od car. tarifa (% od međun.trg.)	4,27 (8,60)	4,13 (8,80)	6,59 (5,11)	5,97 (6,05)	5,72 (6,42)	5,66 (6,51)	5,19 (7,21)
(ii) Prosječna carinska stopa	5,58 (22,10)	5,48 (22,60)	6,59 (5,11)	7,06 (14,70)	7,54 (12,30)	7,54 (12,30)	7,56 (12,20)
(iii) Standardna devijacija carinskih stopa			4,64 (13,40)	5,39 (11,54)	5,62 (10,95)	5,87 (10,33)	5,90 (10,25)
B. Regulatorne trgovinske barijere				4,58	4,72	4,58	4,93
(i) Ne-carinske trgovinske barijere				4,79	4,90	4,94	5,48
(ii) Troškovi ispunjavanja obaveza pri uvozu i izvozu				4,37	4,54	4,21	4,38
C. Stope razmjene na crnom tržištu	10,00	6,80	10,00	10,00	10,00	10,00	10,00
D. Kontrola kretanja kapitala i ljudi	0,00	0,00	1,82	5,77	4,69	4,65	4,73
(i) Strano vlasništvo/restrikcije za investiranje				4,82	4,08	3,96	4,19
(ii) Kontrola kapitala	0,00	0,00	1,82	2,50	0,00	0,00	0,00
(iii) Sloboda posjete za strance				10,00	10,00	10,00	10,00
5. oblast: Regulacije	5,24	5,83	6,09	6,02	6,59	6,74	6,85
A. Regulacija tržišta kredita	4,00	5,56	6,25	7,23	8,21	8,28	8,33
(i) Vlasništvo (posjedovanje) banaka	0,00	0,00	0,00	2,00	8,00	8,00	8,00
(ii) Krediti privatnog sektora	6,00	6,68	8,76	9,68	9,64	9,84	10,00
(iii) Kontrola kam. stopa/negativne realne kam. stope	6,00	10,00	10,00	10,00	7,00	7,00	7,00
B. Regulacija tržišta rada				5,91	5,90	5,82	5,88
(i) Regulacija zapošljavanja i minimalne plate				4,40	3,33	3,33	3,33
(ii) Regulacija zapošljavanja i otpuštanja				3,56	4,13	3,73	3,74
(iii) Centralizirano kolektivno pregovaranje				5,86	5,35	5,25	5,61
(iv) Regulacija radnog vremena				10,00	10,00	10,00	10,00
(v) Mandatni trošak otpuštanja radnika				1,66	2,60	2,60	2,60
(vi) Mandatno regrutovanje	10,00	10,00	10,00	10,00	10,00	10,00	10,00
C. Poslovne regulacije				4,91	5,66	6,12	6,35
(i) Administrativni zahtjevi				3,07	3,13	3,48	3,33
(ii) Birokratski troškovi				4,18	6,68	6,68	6,68
(iii) Pokretanje biznisa				8,18	8,68	9,09	9,12
(iv) Dodatna plaćanja/mito/favoriziranje				4,20	3,22	3,02	3,19
(v) Restrikcije licenciranja				4,41	5,93	8,12	9,50
(vi) Troškovi ispunjavanja poreznih obaveza				5,43	6,35	6,35	6,26

Niger

	1980	1990	2000	2005	2010	2012	2013
	Rejting (Rang)	Rejting (Rang)	Rejting (Rang)	Rejting (Rang)	Rejting (Rang)	Rejting (Rang)	Rejting (Rang)
Zbirni rejting (Rang)	4,95 (61)	5,04 (73)	5,44 (106)	5,38 (130)	6,02 (129)	5,70 (137)	5,79 (139)
	Rejting (Iznos)	Rejting (Iznos)	Rejting (Iznos)	Rejting (Iznos)	Rejting (Iznos)	Rejting (Iznos)	Rejting (Iznos)
1. oblast: Veličina vlade	5,88	3,81	3,96	7,35	9,00	6,96	6,36
A. Vladina/državna potrošnja	8,19 (12,15)	7,63 (14,06)	7,91 (13,10)	8,04 (12,65)	7,15 (15,70)	7,00 (16,20)	6,62 (17,50)
B. Transferi i subvencije	9,46 (2,50)			10,00 (0,38)	9,84 (1,09)	9,84 (1,09)	9,84 (1,09)
C. Vladina/državna preduzeća i investicije	0,00 (79,90)	0,00 (64,80)	0,00 (58,50)	4,00 (33,80)	10,00 (14,98)	6,00 (29,91)	4,00 (33,60)
D. Najviša marginalna porezna stopa						5,00	5,00
(i) Najviša marginalna stopa poreza na dohodak						7,00 (35)	7,00 (35)
(ii) Najviša marg. stopa poreza na dohodak i i platu						3,00 (48)	3,00 (48)
2. oblast: Pravni sistem i vlasnička prava	4,67	5,30	4,50	4,11	3,95	4,01	4,08
A. Neovisnost pravosuđa							
B. Nepristrasnost sudova			3,49	4,10	4,60	4,25	4,20
C. Zaštita vlasničkih prava							
D. Vojna uplitanja u vladavinu prava i politike			6,67	5,00	3,33	3,33	3,33
E. Integritet pravnog sistema			3,33	3,33	3,33	3,33	3,33
F. Pravna izvršenja ugovora				2,74	2,74	2,74	3,16
G. Regulatorne restrikcije na prodaju nekretnine				5,36	5,72	6,38	6,38
H. Pouzdanost policije							
I. Troškovi kriminalnog poslovanja							
3. oblast: Čvrstoća valute	4,90	7,08	8,25	6,47	6,61	6,58	6,71
A. Rast novčane mase	5,92 (20,42)	9,78 (-1,10)	9,04 (-4,78)	8,98 (-5,11)	7,82 (10,88)	7,53 (12,36)	8,06 (9,72)
B. Standardna devijacija inflacije	7,86 (5,35)	8,86 (2,85)	9,54 (1,14)	8,46 (3,85)	8,77 (3,07)	8,89 (2,77)	9,25 (1,88)
C. Inflacija: Posljednja godina	5,84 (20,82)	9,68 (-1,60)	9,42 (2,90)	8,44 (7,80)	9,84 (0,80)	9,91 (0,46)	9,54 (2,30)
D. Sloboda posjedovanja deviznih računa	0,00	0,00	5,00	0,00	0,00	0,00	0,00
4. oblast: Sloboda na međ. trgovinu	4,67	4,22	5,87	4,10	4,37	4,44	4,77
A. Carinske tarife	4,40	3,47	7,60	5,19	6,24	6,24	6,24
(i) Prihodi od car. tarifa (% od međun.trg.)	4,40 (8,40)	3,47 (9,80)		0,86 (13,71)	3,82 (9,27)	3,82 (9,27)	3,82 (9,27)
(ii) Prosječna carinska stopa				7,46 (12,70)	7,62 (11,90)	7,62 (11,90)	7,62 (11,90)
(iii) Standardna devijacija carinskih stopa				7,26 (6,84)	7,29 (6,78)	7,29 (6,78)	7,29 (6,78)
B. Regulatorne trgovinske barijere				1,22	1,22	1,51	1,66
(i) Ne-carinske trgovinske barijere							
(ii) Troškovi ispunjavanja obaveza pri uvozu i izvozu				1,22	1,22	1,51	1,66
C. Stope razmjene na crnom tržištu	9,60	9,20	10,00	10,00	10,00	10,00	10,00
D. Kontrola kretanja kapitala i ljudi	0,00	0,00	0,00	0,00	0,00	0,00	1,18
(i) Strano vlasništvo/restrikcije za investiranje							
(ii) Kontrola kapitala	0,00	0,00	0,00	0,00	0,00	0,00	0,77
(iii) Sloboda posjete za strance				0,00	0,00	0,00	1,59
5. oblast: Regulacije	4,64	4,79	4,61	4,88	6,17	6,51	7,01
A. Regulacija tržišta kredita	4,30	6,13	5,67	7,54	9,68	9,67	9,64
(i) Vlasništvo (posjedovanje) banaka	2,00	2,00	5,00	10,00	10,00	10,00	10,00
(ii) Krediti privatnog sektora	8,91	8,38	8,01	8,63	9,37	9,34	9,28
(iii) Kontrola kam. stopa/negativne realne kam. stope	2,00	8,00	4,00	4,00			
B. Regulacija tržišta rada				3,14	3,85	4,27	3,76
(i) Regulacija zapošljavanja i minimalne plate				1,10	0,00	1,67	1,67
(ii) Regulacija zapošljavanja i otpuštanja							
(iii) Centralizirano kolektivno pregovaranje							
(iv) Regulacija radnog vremena				4,70	6,00	6,00	6,00
(v) Mandatni trošak otpuštanja radnika				6,76	9,40	9,40	7,38
(vi) Mandatno regrutovanje		0,00	0,00	0,00	0,00	0,00	0,00
C. Poslovne regulacije				3,97	4,97	5,59	7,62
(i) Administrativni zahtjevi							
(ii) Birokratski troškovi							
(iii) Pokretanje biznisa				3,35	6,34	6,88	7,10
(iv) Dodatna plaćanja/mito/favoriziranje							
(v) Restrikcije licenciranja				1,60	1,59	2,91	8,78
(vi) Troškovi ispunjavanja poreznih obaveza				6,97	6,97	6,97	6,97

Nigerija

	1980	1990	2000	2005	2010	2012	2013
	Rejting (Rang)	Rejting (Rang)	Rejting (Rang)	Rejting (Rang)	Rejting (Rang)	Rejting (Rang)	Rejting (Rang)
Zbirni rejting (Rang)	3,46 (100)	3,52 (105)	5,30 (109)	5,98 (111)	6,17 (125)	6,28 (121)	6,44 (111)
	Rejting (Iznos)	Rejting (Iznos)	Rejting (Iznos)	Rejting (Iznos)	Rejting (Iznos)	Rejting (Iznos)	Rejting (Iznos)
1. oblast: Veličina vlade	2,19	2,49	6,19	6,72	6,80	6,72	6,88
A. Vladina/državna potrošnja	6,58 (17,64)	5,48 (21,37)	7,56 (14,28)	9,15 (8,91)	8,35 (11,60)	8,15 (12,30)	8,79 (10,10)
B. Transferi i subvencije					9,86 (1,02)	9,71 (1,55)	9,71 (1,55)
C. Vladina/državna preduzeća i investicije	0,00 (50,90)	0,00 (88,10)	2,00 (47,28)	2,00 (45,28)	2,00 (46,82)	2,00 (46,82)	2,00
D. Najviša marginalna porezna stopa	0,00	2,00	9,00	9,00	7,00	7,00	7,00
(i) Najviša marginalna stopa poreza na dohodak	0,00 (70)	2,00 (55)	9,00 (25)	9,00 (25)	9,00 (25)	9,00 (24)	9,00 (24)
(ii) Najviša marg. stopa poreza na dohodak i i platu			9,00 (25)	9,00 (25)	5,00 (37)	5,00 (36)	5,00 (36)
2. oblast: Pravni sistem i vlasnička prava	3,06	2,93	3,60	3,63	3,95	3,39	3,36
A. Neovisnost pravosuđa				3,59	4,52	3,68	3,45
B. Nepristrasnost sudova			3,56	3,74	4,78	4,02	3,47
C. Zaštita vlasničkih prava			2,52	4,66	3,69	4,07	3,99
D. Vojna uplitanja u vladavinu prava i politike			3,33	3,33	3,33	3,33	3,33
E. Integritet pravnog sistema			5,00	2,78	3,33	3,33	3,33
F. Pravna izvršenja ugovora				5,08	5,08	2,10	3,12
G. Regulatorne restrikcije na prodaju nekretnine				3,45	3,45	3,54	3,68
H. Pouzdanost policije				2,91	3,33	3,23	2,70
I. Troškovi kriminalnog poslovanja				3,14	4,04	3,23	3,16
3. oblast: Čvrstoća valute	5,91	4,14	5,37	6,41	6,59	7,46	7,63
A. Rast novčane mase	6,70 (16,51)	6,06 (19,72)	5,93 (20,35)	7,74 (11,30)	6,11 (19,46)	9,42 (2,90)	9,02 (4,88)
B. Standardna devijacija inflacije	9,44 (1,39)	1,93 (20,18)	1,95 (20,12)	6,46 (8,86)	8,00 (4,99)	7,87 (5,32)	8,18 (4,56)
C. Inflacija: Posljednja godina	7,52 (12,42)	8,57 (7,16)	8,61 (6,93)	6,43 (17,86)	7,26 (13,72)	7,56 (12,22)	8,30 (8,48)
D. Sloboda posjedovanja deviznih računa	0,00	0,00	5,00	5,00	5,00	5,00	5,00
4. oblast: Sloboda na međ. trgovinu	1,30	2,96	4,92	5,95	6,39	6,68	6,96
A. Carinske tarife	3,91	3,49	3,76	7,04	7,26	7,26	7,24
(i) Prihodi od car. tarifa (% od međun.trg.)	4,33 (8,50)	7,33 (4,00)					
(ii) Prosječna carinska stopa	3,48 (32,60)	3,14 (34,30)		7,68 (11,60)	7,66 (11,70)	7,66 (11,70)	7,66 (11,70)
(iii) Standardna devijacija carinskih stopa		0,00 (30,80)	3,76 (15,60)	6,40 (9,00)	6,86 (7,84)	6,86 (7,84)	6,82 (7,96)
B. Regulatorne trgovinske barijere			3,20	4,80	5,18	5,70	6,02
(i) Ne-carinske trgovinske barijere			3,20	4,48	4,65	5,13	5,92
(ii) Troškovi ispunjavanja obaveza pri uvozu i izvozu				5,11	5,72	6,26	6,13
C. Stope razmjene na crnom tržištu	0,00	5,40	5,68	7,86	9,42	10,00	10,00
D. Kontrola kretanja kapitala i ljudi	0,00	0,00	7,04	4,11	3,68	3,75	4,56
(i) Strano vlasništvo/restrikcije za investiranje			8,69	6,93	6,05	6,26	6,34
(ii) Kontrola kapitala	0,00	0,00	5,38	5,38	5,00	5,00	5,83
(iii) Sloboda posjete za strance				0,00	0,00	0,00	1,51
5. oblast: Regulacije	4,82	5,08	6,42	7,20	7,10	7,15	7,37
A. Regulacija tržišta kredita	2,00	3,56	6,53	9,81	8,41	9,53	9,11
(i) Vlasništvo (posjedovanje) banaka	2,00	2,00	5,00	10,00	10,00	10,00	10,00
(ii) Krediti privatnog sektora		8,69	6,60	9,44	9,22	9,60	8,34
(iii) Kontrola kam. stopa/negativne realne kam. stope	2,00	0,00	8,00	10,00	6,00	9,00	9,00
B. Regulacija tržišta rada			7,22	8,11	8,02	7,88	8,22
(i) Regulacija zapošljavanja i minimalne plate			4,79	10,00	7,77	7,77	8,90
(ii) Regulacija zapošljavanja i otpuštanja			7,15	6,62	6,93	6,34	6,92
(iii) Centralizirano kolektivno pregovaranje			6,93	6,69	7,36	7,11	7,43
(iv) Regulacija radnog vremena				10,00	10,00	10,00	10,00
(v) Mandatni trošak otpuštanja radnika				5,36	6,05	6,05	6,05
(vi) Mandatno regrutovanje	10,00	10,00	10,00	10,00	10,00	10,00	10,00
C. Poslovne regulacije			5,50	3,66	4,88	4,04	4,78
(i) Administrativni zahtjevi			7,83	3,72	4,38	4,24	3,51
(ii) Birokratski troškovi			6,03	3,16	4,94	4,94	4,94
(iii) Pokretanje biznisa			5,12	8,05	8,17	8,49	8,68
(iv) Dodatna plaćanja/mito/favoriziranje			3,03	3,89	3,20	2,52	2,42
(v) Restrikcije licenciranja				3,16	8,62	4,03	9,14
(vi) Troškovi ispunjavanja poreznih obaveza				0,00	0,00	0,00	0,00

Nikaragva

	1980	1990	2000	2005	2010	2012	2013
Zbirni rejting (Rang)	Rejting (Rang)	Rejting (Rang)	Rejting (Rang)	Rejting (Rang)	Rejting (Rang)	Rejting (Rang)	Rejting (Rang)
	3,52 (98)	2,92 (111)	6,74 (57)	7,19 (55)	7,26 (53)	7,46 (32)	7,40 (37)
	Rejting (Iznos)	Rejting (Iznos)	Rejting (Iznos)	Rejting (Iznos)	Rejting (Iznos)	Rejting (Iznos)	Rejting (Iznos)
1. oblast: Veličina vlade	5,03	3,43	6,81	7,87	8,39	8,72	8,48
A. Vladina/državna potrošnja	6,09 (19,29)	0,00 (42,57)	6,72 (17,14)	8,47 (11,19)	9,71 (7,00)	9,88 (6,40)	9,91 (6,30)
B. Transferi i subvencije	9,02 (4,10)	8,28 (6,80)	8,53 (5,88)	10,00 (0,40)	9,84 (1,08)	10,00 (0,50)	10,00 (0,50)
C. Vladina/državna preduzeća i investicije	0,00 (71,90)	2,00 (45,30)	6,00 (25,50)	7,00 (24,30)	6,00 (27,60)	7,00 (23,00)	6,00 (26,20)
D. Najviša marginalna porezna stopa	5,00		6,00	6,00	8,00	8,00	8,00
(i) Najviša marginalna stopa poreza na dohodak	5,00 (50)		8,00 (30)	8,00 (30)	8,00 (30)	8,00 (30)	8,00 (30)
(ii) Najviša marg. stopa poreza na dohodak i i platu			4,00 (44)	4,00 (44)	8,00 (30)	8,00 (30)	8,00 (30)
2. oblast: Pravni sistem i vlasnička prava	2,58	3,99	4,06	4,29	4,53	4,94	4,69
A. Neovisnost pravosuđa				0,81	1,34	2,73	2,09
B. Nepristrasnost sudova			4,16	1,91	2,29	3,80	3,24
C. Zaštita vlasničkih prava			2,08	4,06	3,69	3,89	3,50
D. Vojna uplitanja u vladavinu prava i politike			3,33	3,89	5,00	5,00	5,00
E. Integritet pravnog sistema			6,67	6,67	5,83	5,83	5,83
F. Pravna izvršenja ugovora				4,77	5,75	5,75	4,92
G. Regulatorne restrikcije na prodaju nekretnine				6,51	7,73	7,43	7,26
H. Pouzdanost policije				5,45	4,13	4,81	4,50
I. Troškovi kriminalnog poslovanja				4,60	5,04	5,23	5,85
3. oblast: Čvrstoća valute	5,78	0,00	8,66	8,85	8,29	8,49	8,60
A. Rast novčane mase	5,91 (20,47)	0,00 (1589,23)	7,58 (12,11)	8,34 (8,30)	6,55 (17,27)	7,71 (11,46)	7,87 (10,67)
B. Standardna devijacija inflacije	4,56 (13,61)	0,00 (4792,48)	9,26 (1,85)	8,96 (2,59)	7,70 (5,74)	7,69 (5,77)	7,97 (5,07)
C. Inflacija: Posljednja godina	2,68 (36,62)	0,00 (5012,69)	7,81 (10,94)	8,08 (9,60)	8,91 (5,45)	8,56 (7,19)	8,57 (7,14)
D. Sloboda posjedovanja deviznih računa	10,00	0,00	10,00	10,00	10,00	10,00	10,00
4. oblast: Sloboda na međ. trgovinu	0,70	4,70	7,64	7,64	7,82	7,78	7,83
A. Carinske tarife	2,10	6,09	8,77	8,31	8,49	8,48	8,45
(i) Prihodi od car. tarifa (% od međun.trg.)	4,20 (8,70)	7,13 (4,30)	8,84 (1,74)	9,16 (1,26)	9,51 (0,73)	9,54 (0,69)	9,54 (0,69)
(ii) Prosječna carinska stopa	0,00 (54,00)	5,04 (24,80)	8,84 (1,74)	8,64 (6,80)	8,88 (5,60)	8,86 (5,70)	8,84 (5,80)
(iii) Standardna devijacija carinskih stopa			8,12 (4,70)	7,13 (7,17)	7,07 (7,34)	7,04 (7,41)	6,98 (7,54)
B. Regulatorne trgovinske barijere			3,78	4,24	5,83	5,76	5,94
(i) Ne-carinske trgovinske barijere			3,78	3,70	4,94	4,37	4,73
(ii) Troškovi ispunjavanja obaveza pri uvozu i izvozu				4,77	6,72	7,16	7,16
C. Stope razmjene na crnom tržištu	0,00	8,00	10,00	10,00	10,00	10,00	10,00
D. Kontrola kretanja kapitala i ljudi	0,00	0,00	7,99	8,02	6,98	6,86	6,94
(i) Strano vlasništvo/restrikcije za investiranje			8,30	6,37	5,57	5,21	5,42
(ii) Kontrola kapitala	0,00	0,00	7,69	7,69	5,38	5,38	5,38
(iii) Sloboda posjete za strance				10,00	10,00	10,00	10,00
5. oblast: Regulacije		2,47	6,53	7,32	7,26	7,38	7,42
A. Regulacija tržišta kredita	0,00	0,00	8,05	9,33	9,53	9,67	9,58
(i) Vlasništvo (posjedovanje) banaka				10,00	10,00	10,00	10,00
(ii) Krediti privatnog sektora		0,00	7,10	9,00	9,58	10,00	9,73
(iii) Kontrola kam. stopa/negativne realne kam. stope	0,00	0,00	9,00	9,00	9,00	9,00	9,00
B. Regulacija tržišta rada			6,60	7,17	6,44	6,25	6,41
(i) Regulacija zapošljavanja i minimalne plate			3,63	7,80	6,67	6,67	6,67
(ii) Regulacija zapošljavanja i otpuštanja			6,12	5,70	5,39	4,88	5,23
(iii) Centralizirano kolektivno pregovaranje			6,65	7,58	6,34	5,72	6,30
(iv) Regulacija radnog vremena				4,00	4,00	4,00	4,00
(v) Mandatni trošak otpuštanja radnika				7,96	6,26	6,26	6,26
(vi) Mandatorno regrutovanje	5,00	0,00	10,00	10,00	10,00	10,00	10,00
C. Poslovne regulacije			4,94	5,46	5,81	6,22	6,27
(i) Administrativni zahtjevi			6,03	3,24	3,74	4,34	3,89
(ii) Birokratski troškovi			5,18	4,62	5,92	5,92	5,92
(iii) Pokretanje biznisa			4,10	7,37	7,62	8,04	8,81
(iv) Dodatna plaćanja/mito/favoriziranje			4,45	4,80	3,34	4,27	3,76
(v) Restrikcije licenciranja				5,44	6,59	7,08	7,54
(vi) Troškovi ispunjavanja poreznih obaveza				7,31	7,68	7,68	7,68

Njemačka

	1980	1990	2000	2005	2010	2012	2013
	Rejting (Rang)	Rejting (Rang)	Rejting (Rang)	Rejting (Rang)	Rejting (Rang)	Rejting (Rang)	Rejting (Rang)
Zbirni rejting (Rang)	7,18 (11)	7,64 (11)	7,67 (19)	7,75 (17)	7,50 (28)	7,54 (26)	7,50 (29)
	Rejting (Iznos)	Rejting (Iznos)	Rejting (Iznos)	Rejting (Iznos)	Rejting (Iznos)	Rejting (Iznos)	Rejting (Iznos)
1. oblast: Veličina vlade	4,34	5,15	3,96	5,74	5,46	5,38	5,35
A. Vladina/državna potrošnja	4,03 (26,30)	4,35 (25,20)	4,55 (24,52)	4,67 (24,11)	4,24 (25,57)	4,38 (25,10)	4,24 (25,60)
B. Transferi i subvencije	5,34 (17,60)	5,26 (17,90)	2,29 (28,81)	2,29 (28,78)	2,59 (27,71)	2,15 (29,32)	2,15 (29,32)
C. Vladina/državna preduzeća i investicije	6,00 (25,70)	7,00 (24,00)	10,00 (10,17)	10,00 (9,94)	10,00 (11,94)	10,00 (11,26)	10,00 (11,31)
D. Najviša marginalna porezna stopa	2,00	4,00	3,00	6,00	5,00	5,00	5,00
(i) Najviša marginalna stopa poreza na dohodak	2,00 (65)	4,00 (53)	3,00 (56)	6,00 (44)	5,00 (47)	5,00 (47)	5,00 (47)
(ii) Najviša marg. stopa poreza na dohodak i i platu		4,00 (53)	3,00 (56)	6,00 (44)	5,00 (47)	5,00 (47)	5,00 (47)
2. oblast: Pravni sistem i vlasnička prava	7,70	8,35	9,14	8,80	7,97	7,94	7,76
A. Neovisnost pravosuđa			9,35	9,18	8,89	8,38	8,14
B. Nepristrasnost sudova			9,19	8,95	6,61	6,79	6,81
C. Zaštita vlasničkih prava			8,84	9,61	7,88	8,07	7,73
D. Vojna uplitanja u vladavinu prava i politike			10,00	10,00	10,00	10,00	10,00
E. Integritet pravnog sistema			8,33	8,33	8,33	8,33	8,33
F. Pravna izvršenja ugovora				6,62	6,62	6,62	6,62
G. Regulatorne restrikcije na prodaju nekretnine				7,86	7,53	7,37	7,04
H. Pouzdanost policije				9,22	8,15	8,28	8,19
I. Troškovi kriminalnog poslovanja				9,38	7,72	7,60	6,97
3. oblast: Čvrstoća valute	9,43	9,67	9,55	9,53	9,59	9,49	9,59
A. Rast novčane mase	9,18 (4,10)	9,68 (1,60)	8,77 (6,13)	8,64 (6,81)	8,86 (5,69)	8,52 (7,40)	8,91 (5,46)
B. Standardna devijacija inflacije	9,64 (0,89)	9,52 (1,20)	9,71 (0,72)	9,88 (0,31)	9,73 (0,67)	9,83 (0,43)	9,77 (0,58)
C. Inflacija: Posljednja godina	8,90 (5,50)	9,46 (2,70)	9,71 (1,47)	9,61 (1,95)	9,77 (1,14)	9,60 (2,01)	9,70 (1,50)
D. Sloboda posjedovanja deviznih računa	10,00	10,00	10,00	10,00	10,00	10,00	10,00
4. oblast: Sloboda na međ. trgovinu	8,98	9,48	9,39	8,24	7,89	7,79	7,65
A. Carinske tarife	8,95	8,44	9,18	8,39	8,34	8,21	8,25
(i) Prihodi od car. tarifa (% od međun.trg.)	9,67 (0,50)	9,67 (0,50)	9,78 (0,33)	9,59 (0,62)	9,63 (0,55)	9,63 (0,55)	9,64 (0,54)
(ii) Prosječna carinska stopa	8,24 (8,80)	8,52 (7,40)	9,78 (0,33)	9,46 (2,70)	8,98 (5,10)	8,90 (5,50)	8,90 (5,50)
(iii) Standardna devijacija carinskih stopa		7,12 (7,20)	8,24 (4,40)	6,13 (9,67)	6,41 (8,98)	6,11 (9,74)	6,22 (9,46)
B. Regulatorne trgovinske barijere			8,89	8,39	7,68	7,35	7,22
(i) Ne-carinske trgovinske barijere			8,45	7,65	6,21	5,72	5,47
(ii) Troškovi ispunjavanja obaveza pri uvozu i izvozu			9,33	9,14	9,14	8,97	8,97
C. Stope razmjene na crnom tržištu	10,00	10,00	10,00	10,00	10,00	10,00	10,00
D. Kontrola kretanja kapitala i ljudi	8,00	10,00	9,48	6,16	5,55	5,59	5,14
(i) Strano vlasništvo/restrikcije za investiranje			9,72	8,22	6,39	6,52	6,47
(ii) Kontrola kapitala	8,00	10,00	9,23	3,85	3,85	3,85	3,08
(iii) Sloboda posjete za strance				6,40	6,42	6,42	5,87
5. oblast: Regulacije	5,45	5,56	6,33	6,45	6,60	7,13	7,13
A. Regulacija tržišta kredita	7,61	7,65	8,33	8,01	7,93	8,33	8,33
(i) Vlasništvo (posjedovanje) banaka	5,00	5,00	5,00	5,00	5,00	5,00	5,00
(ii) Krediti privatnog sektora	7,83	7,94	10,00	9,04	8,78	10,00	10,00
(iii) Kontrola kam. stopa/negativne realne kam. stope	10,00	10,00	10,00	10,00	10,00	10,00	10,00
B. Regulacija tržišta rada	3,29	3,48	2,85	3,94	5,40	6,44	6,49
(i) Regulacija zapošljavanja i minimalne plate			4,63	6,70	6,67	6,67	6,67
(ii) Regulacija zapošljavanja i otpuštanja		3,94	1,82	2,42	3,01	3,84	3,98
(iii) Centralizirano kolektivno pregovaranje	4,49	4,49	2,32	3,20	3,45	3,90	4,02
(iv) Regulacija radnog vremena	4,40	4,49	2,51	4,70	8,00	8,00	8,00
(v) Mandatni trošak otpuštanja radnika				3,60	6,26	6,26	6,26
(vi) Mandatno regrutovanje	1,00	1,00	3,00	3,00	5,00	10,00	10,00
C. Poslovne regulacije			7,79	7,39	6,48	6,61	6,57
(i) Administrativni zahtjevi			8,18	3,43	3,42	4,39	4,34
(ii) Birokratski troškovi			8,53	5,80	1,45	1,45	1,45
(iii) Pokretanje biznisa			6,40	9,03	9,47	9,49	9,33
(iv) Dodatna plaćanja/mito/favoriziranje			8,04	9,10	7,78	7,54	7,39
(v) Restrikcije licenciranja				9,17	9,25	9,25	9,35
(vi) Troškovi ispunjavanja poreznih obaveza				7,80	7,52	7,56	7,56

Norveška

	1980	1990	2000	2005	2010	2012	2013
	Rejting (Rang)	Rejting (Rang)	Rejting (Rang)	Rejting (Rang)	Rejting (Rang)	Rejting (Rang)	Rejting (Rang)
Zbirni rejting (Rang)	5,72 (36)	6,99 (20)	7,27 (40)	7,73 (18)	7,46 (31)	7,52 (28)	7,51 (27)
	Rejting (Iznos)	Rejting (Iznos)	Rejting (Iznos)	Rejting (Iznos)	Rejting (Iznos)	Rejting (Iznos)	Rejting (Iznos)
1. oblast: Veličina vlade	2,87	2,94	3,25	5,69	5,05	5,06	5,04
A. Vladina/državna potrošnja	3,36 (28,57)	3,06 (29,59)	2,76 (30,62)	2,13 (32,75)	1,81 (33,83)	1,62 (34,50)	1,53 (34,80)
B. Transferi i subvencije	4,11 (22,10)	2,70 (27,30)	4,76 (19,72)	5,11 (18,44)	4,88 (19,30)	5,13 (18,36)	5,13 (18,36)
C. Vladina/državna preduzeća i investicije	4,00 (35,90)	4,00 (37,40)	2,00 (43,10)	10,00 (14,50)	8,00 (16,16)	8,00 (15,10)	8,00 (15,10)
D. Najviša marginalna porezna stopa	0,00	2,00	3,50	5,50	5,50	5,50	5,50
(i) Najviša marginalna stopa poreza na dohodak	0,00 (75)	3,00 (51)	5,00 (48)	7,00 (40)	7,00 (40)	7,00 (40)	7,00 (39)
(ii) Najviša marg. stopa poreza na dohodak i i platu		1,00 (64)	2,00 (64)	4,00 (54)	4,00 (54)	4,00 (54)	4,00 (54)
2. oblast: Pravni sistem i vlasnička prava	7,05	8,35	8,85	8,97	8,65	8,59	8,59
A. Neovisnost pravosuđa			8,35	8,86	8,80	8,76	8,91
B. Nepriistrasnost sudova			8,68	8,81	7,33	7,25	7,06
C. Zaštita vlasničkih prava			7,20	8,83	8,22	8,27	8,32
D. Vojna uplitanja u vladavinu prava i politike			10,00	10,00	10,00	10,00	10,00
E. Integritet pravnog sistema			10,00	10,00	10,00	10,00	10,00
F. Pravna izvršenja ugovora				7,53	7,75	7,75	7,75
G. Regulatorne restrikcije na prodaju nekretnine				9,16	9,12	9,12	9,12
H. Pouzdanost policije				8,63	8,34	8,41	8,44
I. Troškovi kriminalnog poslovanja				8,93	8,32	7,77	7,68
3. oblast: Čvrstoća valute	6,43	8,73	9,03	9,20	9,32	9,44	9,42
A. Rast novčane mase	9,41 (2,93)	6,77 (16,13)	9,17 (4,17)	8,64 (6,80)	9,93 (-0,33)	9,98 (0,12)	9,80 (0,99)
B. Standardna devijacija inflacije	8,95 (2,63)	8,91 (2,72)	7,55 (6,11)	8,45 (3,87)	7,82 (5,44)	7,93 (5,19)	8,31 (4,22)
C. Inflacija: Posljednja godina	7,38 (13,12)	9,23 (3,87)	9,38 (3,09)	9,70 (1,52)	9,52 (2,40)	9,86 (0,71)	9,57 (2,13)
D. Sloboda posjedovanja deviznih računa	0,00	10,00	10,00	10,00	10,00	10,00	10,00
4. oblast: Sloboda na međ. trgovinu	6,89	8,88	8,43	7,38	7,29	7,37	7,33
A. Carinske tarife	9,28	8,63	7,55	6,07	6,16	6,10	6,12
(i) Prihodi od car. tarifa (% od međun.trg.)	9,80 (0,30)	9,80 (0,30)	9,88 (0,17)	9,92 (0,12)	9,89 (0,16)	9,89 (0,16)	9,89 (0,16)
(ii) Prosječna carinska stopa	8,76 (6,20)	8,86 (5,70)	9,88 (0,17)	8,28 (8,60)	8,60 (7,00)	8,40 (8,00)	8,46 (7,70)
(iii) Standardna devijacija carinskih stopa		7,24 (6,90)	3,36 (16,60)	0,00 (37,41)	0,00 (29,75)	0,00 (32,96)	0,00 (32,26)
B. Regulatorne trgovinske barijere			8,32	7,02	7,07	7,48	7,47
(i) Ne-carinske trgovinske barijere			7,80	4,90	4,99	5,90	5,89
(ii) Troškovi ispunjavanja obaveza pri uvozu i izvozu			8,83	9,14	9,14	9,06	9,06
C. Stope razmjene na crnom tržištu	9,40	10,00	10,00	10,00	10,00	10,00	10,00
D. Kontrola kretanja kapitala i ljudi	2,00	8,00	7,84	6,43	5,93	5,91	5,72
(i) Strano vlasništvo/restrikcije za investiranje			8,76	7,42	6,64	6,58	6,66
(ii) Kontrola kapitala	2,00	8,00	6,92	5,38	4,62	4,62	4,62
(iii) Sloboda posjete za strance				6,50	6,53	6,53	5,87
5. oblast: Regulacije	5,35	6,08	6,79	7,42	7,00	7,14	7,20
A. Regulacija tržišta kredita	7,19	8,51	9,00	9,67	10,00	10,00	10,00
(i) Vlasništvo (posjedovanje) banaka	10,00	8,00	10,00	10,00	10,00	10,00	10,00
(ii) Krediti privatnog sektora	5,56	7,53	10,00	10,00	10,00	10,00	10,00
(iii) Kontrola kam. stopa/negativne realne kam. stope	6,00	10,00	7,00	9,00	10,00	10,00	10,00
B. Regulacija tržišta rada	3,52	3,64	3,79	4,86	4,34	4,38	4,40
(i) Regulacija zapošljavanja i minimalne plate			5,00	3,90	3,90	3,90	3,90
(ii) Regulacija zapošljavanja i otpuštanja		4,88	2,05	2,83	2,94	2,85	3,08
(iii) Centralizirano kolektivno pregovaranje	5,18	5,18	4,03	4,63	4,17	4,51	4,43
(iv) Regulacija radnog vremena	4,40	3,52	4,84	6,00	4,00	4,00	4,00
(v) Mandatni trošak otpuštanja radnika				8,79	10,00	10,00	10,00
(vi) Mandatno regrutovanje	1,00	1,00	3,00	3,00	1,00	1,00	1,00
C. Poslovne regulacije			7,59	7,74	6,67	7,05	7,19
(i) Administrativni zahtjevi			6,08	4,70	3,78	4,28	4,75
(ii) Birokratski troškovi			8,70	7,09	2,05	2,05	2,05
(iii) Pokretanje biznisa			6,83	9,67	9,69	9,74	9,81
(iv) Dodatna plaćanja/mito/favoriziranje			8,73	9,26	8,67	8,51	8,57
(v) Restrikcije licenciranja				6,72	6,78	8,65	8,92
(vi) Troškovi ispunjavanja poreznih obaveza				9,02	9,02	9,07	9,07

Novi Zeland

	1980	1990	2000	2005	2010	2012	2013
	Rejting (Rang)	Rejting (Rang)	Rejting (Rang)	Rejting (Rang)	Rejting (Rang)	Rejting (Rang)	Rejting (Rang)
Zbirni rejting (Rang)	6,44 (20)	7,86 (9)	8,52 (5)	8,44 (3)	8,08 (4)	8,23 (3)	8,19 (3)
	Rejting (Iznos)	Rejting (Iznos)	Rejting (Iznos)	Rejting (Iznos)	Rejting (Iznos)	Rejting (Iznos)	Rejting (Iznos)
1. oblast: Veličina vlade	3,82	5,30	6,68	6,24	4,91	5,58	5,62
A. Vladina/državna potrošnja	5,12 (22,59)	5,54 (21,17)	4,84 (23,56)	4,87 (23,45)	4,00 (26,40)	4,44 (24,90)	4,59 (24,40)
B. Transferi i subvencije	4,17 (21,90)	2,64 (27,50)	6,90 (11,87)	7,10 (11,16)	2,63 (27,55)	2,90 (26,57)	2,90 (26,57)
C. Vladina/državna preduzeća i investicije	4,00 (30,80)	6,00 (25,30)	10,00 (14,84)	8,00 (16,17)	8,00 (19,10)	8,00 (16,66)	8,00 (16,66)
D. Najviša marginalna porezna stopa	2,00	7,00	5,00	5,00	5,00	7,00	7,00
(i) Najviša marginalna stopa poreza na dohodak	2,00 (62)	7,00 (33)	5,00 (39)	5,00 (39)	5,00 (36)	7,00 (33)	7,00 (33)
(ii) Najviša marg. stopa poreza na dohodak i i platu		7,00 (33)	5,00 (40)	5,00 (40)	5,00 (37)	7,00 (35)	7,00 (35)
2. oblast: Pravni sistem i vlasnička prava	8,04	8,35	9,10	8,70	8,69	8,76	8,77
A. Neovisnost pravosuđa			9,19	8,86	9,55	9,46	9,58
B. Nepristrasnost sudova			9,19	8,15	7,59	7,77	7,83
C. Zaštita vlasničkih prava			7,15	8,66	8,07	8,23	8,26
D. Vojna uplitanja u vladavinu prava i politike			10,00	10,00	10,00	10,00	10,00
E. Integritet pravnog sistema			10,00	9,65	9,17	9,17	9,17
F. Pravna izvršenja ugovora				7,50	7,48	7,18	7,18
G. Regulatorne restrikcije na prodaju nekretnine				9,93	9,93	9,95	9,95
H. Pouzdanost policije				7,46	8,67	9,06	9,14
I. Troškovi kriminalnog poslovanja				8,08	7,76	8,06	7,79
3. oblast: Čvrstoća valute	6,31	8,64	9,54	9,65	9,65	9,62	9,48
A. Rast novčane mase	9,11 (4,46)	7,25 (13,76)	9,19 (4,06)	9,73 (1,36)	9,84 (-0,81)	9,50 (2,52)	9,10 (4,52)
B. Standardna devijacija inflacije	9,20 (2,00)	7,84 (5,39)	9,48 (1,29)	9,47 (1,33)	9,34 (1,66)	9,17 (2,07)	9,10 (2,24)
C. Inflacija: Posljednja godina	6,93 (15,36)	9,46 (2,70)	9,48 (2,62)	9,39 (3,04)	9,42 (2,91)	9,82 (0,88)	9,74 (1,30)
D. Sloboda posjedovanja deviznih računa	0,00	10,00	10,00	10,00	10,00	10,00	10,00
4. oblast: Sloboda na međ. trgovinu	7,62	8,85	9,32	8,73	8,67	8,51	8,45
A. Carinske tarife	7,87	6,56	9,01	8,88	9,10	9,14	9,14
(i) Prihodi od car. tarifa (% od međun.trg.)	8,33 (2,50)	8,87 (1,70)	9,47 (0,79)	9,30 (1,04)	8,81 (1,79)	8,86 (1,71)	8,86 (1,71)
(ii) Prosječna carinska stopa	7,40 (13,00)	7,10 (14,50)	9,47 (0,79)	9,00 (5,00)	9,58 (2,10)	9,60 (2,00)	9,60 (2,00)
(iii) Standardna devijacija carinskih stopa		3,72 (15,70)	8,24 (4,40)	8,33 (4,17)	8,92 (2,69)	8,96 (2,60)	8,97 (2,58)
B. Regulatorne trgovinske barijere			9,38	8,90	8,86	8,30	8,09
(i) Ne-carinske trgovinske barijere			9,09	9,04	8,95	7,83	7,43
(ii) Troškovi ispunjavanja obaveza pri uvozu i izvozu			9,67	8,76	8,76	8,76	8,76
C. Stope razmjene na crnom tržištu	10,00	10,00	10,00	10,00	10,00	10,00	10,00
D. Kontrola kretanja kapitala i ljudi	5,00	10,00	8,89	7,15	6,72	6,59	6,56
(i) Strano vlasništvo/restrikcije za investiranje			9,32	7,84	7,36	6,98	6,89
(ii) Kontrola kapitala	5,00	10,00	8,46	7,69	6,92	6,92	6,92
(iii) Sloboda posjete za strance				5,90	5,86	5,86	5,87
5. oblast: Regulacije	6,38	8,18	7,94	8,86	8,48	8,66	8,63
A. Regulacija tržišta kredita	6,18	9,59	9,83	10,00	9,58	9,91	9,89
(i) Vlasništvo (posjedovanje) banaka	5,00	10,00	10,00	10,00	10,00	10,00	10,00
(ii) Krediti privatnog sektora	7,54	8,77	9,49	10,00	8,74	9,72	9,67
(iii) Kontrola kam. stopa/negativne realne kam. stope	6,00	10,00	10,00	10,00	10,00	10,00	10,00
B. Regulacija tržišta rada	6,58	6,78	5,92	8,51	8,51	8,69	8,66
(i) Regulacija zapošljavanja i minimalne plate			3,62	8,90	8,90	8,90	8,90
(ii) Regulacija zapošljavanja i otpuštanja		7,62	3,07	4,46	4,54	5,17	5,09
(iii) Centralizirano kolektivno pregovaranje	5,18	5,18	8,05	7,68	7,61	8,08	7,95
(iv) Regulacija radnog vremena	4,57	4,31	4,84	10,00	10,00	10,00	10,00
(v) Mandatni trošak otpuštanja radnika				10,00	10,00	10,00	10,00
(vi) Mandatno regrutovanje	10,00	10,00	10,00	10,00	10,00	10,00	10,00
C. Poslovne regulacije			8,09	8,08	7,36	7,38	7,34
(i) Administrativni zahtjevi			7,47	4,13	5,01	5,49	5,09
(ii) Birokratski troškovi			7,80	6,13	2,04	2,04	2,04
(iii) Pokretanje biznisa			7,85	9,61	9,96	9,98	9,98
(iv) Dodatna plaćanja/mito/favoriziranje			9,23	9,60	9,27	9,16	9,25
(v) Restrikcije licenciranja				9,81	9,81	9,34	9,40
(vi) Troškovi ispunjavanja poreznih obaveza				9,22	8,07	8,30	8,30

Oman

	1980	1990	2000	2005	2010	2012	2013
	Rejting (Rang)	Rejting (Rang)	Rejting (Rang)	Rejting (Rang)	Rejting (Rang)	Rejting (Rang)	Rejting (Rang)
Zbirni rejting (Rang)		6,41 (34)	7,53 (28)	7,54 (30)	7,29 (48)	7,31 (45)	7,21 (59)
	Rejting (Iznos)	Rejting (Iznos)	Rejting (Iznos)	Rejting (Iznos)	Rejting (Iznos)	Rejting (Iznos)	Rejting (Iznos)
1. oblast: Veličina vlade	4,90	4,84	5,31	4,94	5,26	4,66	4,61
A. Vladina/državna potrošnja	0,00 (47,45)	0,00 (58,84)	1,65 (34,40)	0,34 (38,84)	1,41 (35,20)	0,18 (39,40)	0,00 (50,56)
B. Transferi i subvencije	9,59 (2,00)	9,35 (2,90)	9,61 (1,92)	9,40 (2,69)	9,65 (1,80)	8,45 (6,19)	8,45 (6,19)
C. Vladina/državna preduzeća i investicije	0,00 (58,80)	0,00 (59,19)	0,00 (62,99)	0,00 (65,34)	0,00	0,00	0,00
D. Najviša marginalna porezna stopa	10,00	10,00	10,00	10,00	10,00	10,00	10,00
(i) Najviša marginalna stopa poreza na dohodak	10,00 (0)	10,00 (0)	10,00 (0)	10,00 (0)	10,00 (0)	10,00 (0)	10,00 (0)
(ii) Najviša marg. stopa poreza na dohodak i i platu		10,00 (0)	10,00 (0)	10,00 (0)	10,00 (0)	10,00 (0)	10,00 (15)
2. oblast: Pravni sistem i vlasnička prava		5,21	8,03	7,46	7,58	7,62	7,35
A. Neovisnost pravosuđa					6,83	7,14	6,84
B. Nepristrasnost sudova			7,43	6,80	6,34	6,58	5,58
C. Zaštita vlasničkih prava					7,54	7,67	7,07
D. Vojna uplitanja u vladavinu prava i politike			8,33	8,33	8,33	8,33	8,33
E. Integritet pravnog sistema			8,33	8,33	8,33	8,33	8,33
F. Pravna izvršenja ugovora				5,14	5,14	5,14	5,14
G. Regulatorne restrikcije na prodaju nekretnine				8,71	8,71	8,71	8,71
H. Pouzdanost policije					8,22	7,97	7,60
I. Troškovi kriminalnog poslovanja					8,77	8,76	8,58
3. oblast: Čvrstoća valute	5,40	7,67	8,31	8,68	7,29	7,56	7,95
A. Rast novčane mase	9,35 (3,25)	9,47 (-2,67)	9,62 (-1,92)	8,75 (6,23)	7,57 (12,13)	8,79 (6,05)	8,94 (5,29)
B. Standardna devijacija inflacije	2,24 (19,39)	4,54 (13,65)	3,88 (15,31)	6,32 (9,19)	2,21 (19,47)	2,01 (19,97)	3,11 (17,21)
C. Inflacija: Posljednja godina	0,00 (51,11)	6,68 (16,62)	9,75 (-1,27)	9,63 (1,86)	9,36 (3,20)	9,42 (2,91)	9,75 (1,25)
D. Sloboda posjedovanja deviznih računa	10,00	10,00	10,00	10,00	10,00	10,00	10,00
4. oblast: Sloboda na međ. trgovinu		7,11	8,68	7,92	8,05	8,27	7,96
A. Carinske tarife		9,33	9,38	7,70	7,92	8,55	8,56
(i) Prihodi od car. tarifa (% od međun.trg.)		9,33 (1,00)	9,55 (0,67)	9,45 (0,83)	9,41 (0,89)	9,43 (0,85)	9,43 (0,85)
(ii) Prosječna carinska stopa			9,55 (0,67)	9,24 (3,80)	8,90 (5,50)	9,06 (4,70)	9,06 (4,70)
(iii) Standardna devijacija carinskih stopa			9,52 (1,20)	4,40 (13,99)	5,44 (11,40)	7,14 (7,14)	7,18 (7,05)
B. Regulatorne trgovinske barijere				6,70	7,64	7,75	7,45
(i) Ne-carinske trgovinske barijere					6,51	6,74	6,13
(ii) Troškovi ispunjavanja obaveza pri uvozu i izvozu				6,70	8,76	8,76	8,76
C. Stope razmjene na crnom tržištu	10,00	10,00	10,00	10,00	10,00	10,00	10,00
D. Kontrola kretanja kapitala i ljudi	2,00	2,00	6,67	7,28	6,67	6,77	5,84
(i) Strano vlasništvo/restrikcije za investiranje					6,32	6,63	6,14
(ii) Kontrola kapitala	2,00	2,00	6,67	6,67	5,83	5,83	5,83
(iii) Sloboda posjete za strance				7,90	7,85	7,85	5,53
5. oblast: Regulacije	7,14	7,24	7,30	8,72	8,27	8,46	8,18
A. Regulacija tržišta kredita	8,89	9,28	9,45	10,00	8,95	9,98	10,00
(i) Vlasništvo (posjedovanje) banaka	8,00	8,00	10,00	10,00	10,00	10,00	10,00
(ii) Krediti privatnog sektora	9,79	9,85	8,34	10,00	9,84	9,93	10,00
(iii) Kontrola kam. stopa/negativne realne kam. stope		10,00	10,00	10,00	7,00	10,00	10,00
B. Regulacija tržišta rada				8,91	8,75	8,15	7,50
(i) Regulacija zapošljavanja i minimalne plate				10,00	10,00	10,00	8,90
(ii) Regulacija zapošljavanja i otpuštanja					5,12	5,29	4,40
(iii) Centralizirano kolektivno pregovaranje					7,38	7,63	7,67
(iv) Regulacija radnog vremena				6,00	10,00	6,00	4,00
(v) Mandatni trošak otpuštanja radnika				9,63	10,00	10,00	10,00
(vi) Mandatno regrutovanje	10,00	10,00	10,00	10,00	10,00	10,00	10,00
C. Poslovne regulacije				7,26	7,11	7,24	7,04
(i) Administrativni zahtjevi					5,42	6,19	5,27
(ii) Birokratski troškovi					3,26	3,26	3,26
(iii) Pokretanje biznisa				6,98	8,82	9,03	9,07
(iv) Dodatna plaćanja/mito/favoriziranje					7,85	7,71	7,02
(v) Restrikcije licenciranja				5,37	8,00	8,02	8,36
(vi) Troškovi ispunjavanja poreznih obaveza				9,42	9,31	9,24	9,24

Pakistan

	1980	1990	2000	2005	2010	2012	2013
	Rejting (Rang)	Rejting (Rang)	Rejting (Rang)	Rejting (Rang)	Rejting (Rang)	Rejting (Rang)	Rejting (Rang)
Zbirni rejting (Rang)	4,30 (80)	4,87 (84)	5,41 (107)	6,18 (103)	6,29 (118)	6,26 (123)	6,28 (124)
	Rejting (Iznos)	Rejting (Iznos)	Rejting (Iznos)	Rejting (Iznos)	Rejting (Iznos)	Rejting (Iznos)	Rejting (Iznos)
1. oblast: Veličina vlade	5,03	5,14	7,19	8,26	8,68	8,42	8,37
A. Vladina/državna potrošnja	8,60 (10,77)	6,62 (17,49)	7,91 (13,12)	9,11 (9,04)	9,16 (8,84)	8,44 (11,30)	8,26 (11,90)
B. Transferi i subvencije	9,54 (2,20)	8,94 (4,40)	9,85 (1,05)	9,92 (0,79)	9,55 (2,17)	9,23 (3,31)	9,23 (3,31)
C. Vladina/državna preduzeća i investicije	0,00 (65,30)	2,00 (49,40)	4,00 (35,29)	7,00 (24,89)	6,00 (26,20)	6,00 (27,80)	6,00 (25,70)
D. Najviša marginalna porezna stopa	2,00	3,00	7,00	7,00	10,00	10,00	10,00
(i) Najviša marginalna stopa poreza na dohodak	2,00 (55)	3,00 (50)	7,00 (35)	7,00 (35)	10,00 (20)	10,00 (20)	10,00 (20)
(ii) Najviša marg. stopa poreza na dohodak i i platu		3,00 (50)	7,00 (35)	7,00 (35)	10,00 (20)	10,00 (20)	10,00 (20)
2. oblast: Pravni sistem i vlasnička prava	2,54	2,68	4,84	4,04	4,27	4,10	4,17
A. Neovisnost pravosuđa				3,79	4,89	5,10	4,70
B. Nepristrasnost sudova			4,26	3,39	3,72	3,46	3,64
C. Zaštita vlasničkih prava				4,50	4,08	3,91	3,79
D. Vojna uplitanja u vladavinu prava i politike			5,28	0,42	2,50	2,50	3,33
E. Integritet pravnog sistema			5,00	5,00	5,83	5,83	5,83
F. Pravna izvršenja ugovora				3,55	3,55	3,55	3,60
G. Regulatorne restrikcije na prodaju nekretnine				6,95	6,52	6,52	6,56
H. Pouzdanost policije				4,13	3,60	3,00	3,07
I. Troškovi kriminalnog poslovanja				4,66	3,69	3,03	3,05
3. oblast: Čvrstoća valute	6,39	7,87	6,15	6,04	6,04	6,02	6,04
A. Rast novčane mase	8,05 (9,75)	8,72 (6,40)	8,55 (7,27)	6,92 (15,40)	8,94 (5,29)	8,33 (8,35)	8,26 (8,72)
B. Standardna devijacija inflacije	9,33 (1,67)	9,05 (2,38)	6,91 (7,73)	9,05 (2,38)	8,00 (5,01)	7,69 (5,77)	7,45 (6,39)
C. Inflacija: Posljednja godina	8,19 (9,06)	8,71 (6,45)	9,13 (4,37)	8,19 (9,06)	7,22 (13,88)	8,06 (9,69)	8,46 (7,69)
D. Sloboda posjedovanja deviznih računa	0,00	5,00	0,00	0,00	0,00	0,00	0,00
4. oblast: Sloboda na međ. trgovinu	2,20	3,07	2,85	6,11	5,85	6,37	6,38
A. Carinske tarife	0,00	0,00	2,79	6,42	4,99	6,90	6,87
(i) Prihodi od car. tarifa (% od međun.trg.)	0,00 (15,30)	0,00 (15,21)	6,18 (5,73)	6,59 (5,12)	7,75 (3,37)	7,81 (3,28)	7,79 (3,32)
(ii) Prosječna carinska stopa	0,00 (77,60)	0,00 (58,80)	6,18 (5,73)	7,08 (14,60)	7,22 (13,90)	7,30 (13,50)	7,30 (13,50)
(iii) Standardna devijacija carinskih stopa		0,00 (34,00)	1,52 (21,20)	5,60 (11,01)	0,00 (27,11)	5,57 (11,07)	5,52 (11,21)
B. Regulatorne trgovinske barijere				6,35	6,09	6,28	6,47
(i) Ne-carinske trgovinske barijere				5,56	4,89	5,28	5,66
(ii) Troškovi ispunjavanja obaveza pri uvozu i izvozu				7,13	7,28	7,28	7,28
C. Stope razmjene na crnom tržištu	4,60	7,20	5,00	8,93	10,00	10,00	10,00
D. Kontrola kretanja kapitala i ljudi	2,00	2,00	0,77	2,76	2,31	2,29	2,18
(i) Strano vlasništvo/restrikcije za investiranje				6,70	5,40	5,32	5,17
(ii) Kontrola kapitala	2,00	2,00	0,77	0,77	0,77	0,77	0,77
(iii) Sloboda posjete za strance				0,80	0,77	0,77	0,59
5. oblast: Regulacije	5,35	5,61	6,00	6,43	6,60	6,42	6,44
A. Regulacija tržišta kredita	4,29	4,97	6,00	8,92	8,56	8,03	8,51
(i) Vlasništvo (posjedovanje) banaka	0,00	0,00	0,00	8,00	8,00	8,00	8,00
(ii) Krediti privatnog sektora	6,87	8,90	7,99	8,75	7,69	6,10	7,52
(iii) Kontrola kam. stopa/negativne realne kam. stope	6,00	6,00	10,00	10,00	10,00	10,00	10,00
B. Regulacija tržišta rada				5,74	5,77	5,77	5,49
(i) Regulacija zapošljavanja i minimalne plate				2,20	2,23	2,23	1,10
(ii) Regulacija zapošljavanja i otpuštanja				5,96	5,72	5,54	5,22
(iii) Centralizirano kolektivno pregovaranje				6,63	6,09	6,25	6,03
(iv) Regulacija radnog vremena				8,00	8,00	8,00	8,00
(v) Mandatni trošak otpuštanja radnika				1,66	2,60	2,60	2,60
(vi) Mandatno regrutovanje	10,00	10,00	10,00	10,00	10,00	10,00	10,00
C. Poslovne regulacije				4,64	5,46	5,44	5,32
(i) Administrativni zahtjevi				3,45	3,62	3,98	3,43
(ii) Birokratski troškovi				1,91	5,95	5,95	5,95
(iii) Pokretanje biznisa				9,01	9,21	9,22	9,29
(iv) Dodatna plaćanja/mito/favoriziranje				4,52	3,41	3,03	3,06
(v) Restrikcije licenciranja				5,25	6,82	6,95	6,84
(vi) Troškovi ispunjavanja poreznih obaveza				3,72	3,72	3,53	3,34

Panama

	1980	1990	2000	2005	2010	2012	2013
	Rejting (Rang)	Rejting (Rang)	Rejting (Rang)	Rejting (Rang)	Rejting (Rang)	Rejting (Rang)	Rejting (Rang)
Zbirni rejting (Rang)	6,09 (28)	6,83 (27)	7,56 (24)	7,59 (26)	7,21 (56)	7,18 (61)	7,27 (49)
	Rejting (Iznos)	Rejting (Iznos)	Rejting (Iznos)	Rejting (Iznos)	Rejting (Iznos)	Rejting (Iznos)	Rejting (Iznos)
1. oblast: Veličina vlade	4,82	5,57	7,81	8,30	6,82	6,62	6,52
A. Vladina/državna potrošnja	3,48 (28,18)	4,66 (24,15)	5,26 (22,10)	6,65 (17,40)	6,71 (17,20)	7,44 (14,70)	7,01 (16,16)
B. Transferi i subvencije	8,80 (4,90)	8,12 (7,40)	8,48 (6,06)	8,56 (5,80)	8,56 (5,80)	8,56 (5,80)	8,56 (5,80)
C. Vladina/državna preduzeća i investicije	4,00 (39,90)	7,00 (22,10)	10,00 (11,86)	10,00 (14,46)	6,00 (26,87)	4,00 (39,39)	4,00 (39,39)
D. Najviša marginalna porezna stopa	3,00	2,50	7,50	8,00	6,00	6,50	6,50
(i) Najviša marginalna stopa poreza na dohodak	3,00 (56)	3,00 (56)	8,00 (31)	9,00 (30)	8,00 (27)	9,00 (25)	9,00 (25)
(ii) Najviša marg. stopa poreza na dohodak i i platu		2,00 (64)	7,00 (38)	7,00 (36)	4,00 (43)	4,00 (41)	4,00 (42)
2. oblast: Pravni sistem i vlasnička prava	3,19	3,75	5,69	5,24	5,06	5,32	5,42
A. Neovisnost pravosuđa				2,40	1,85	2,83	2,85
B. Nepristrasnost sudova			5,35	3,10	4,11	4,55	4,19
C. Zaštita vlasničkih prava			4,07	6,71	6,25	6,39	5,84
D. Vojna uplitanja u vladavinu prava i politike			8,33	8,33	8,33	7,50	8,33
E. Integritet pravnog sistema			5,00	5,00	5,00	5,00	5,00
F. Pravna izvršenja ugovora				2,26	2,26	2,26	2,99
G. Regulatorne restrikcije na prodaju nekretnine				8,38	7,65	8,69	8,79
H. Pouzdanost policije				5,92	5,64	6,18	5,88
I. Troškovi kriminalnog poslovanja				5,10	4,48	4,46	4,89
3. oblast: Čvrstoća valute	6,78	9,79	9,58	9,55	9,13	8,88	9,03
A. Rast novčane mase	8,23 (8,85)	9,75 (-1,23)	9,32 (3,39)	9,05 (4,76)	8,29 (8,56)	9,41 (2,95)	9,35 (-3,25)
B. Standardna devijacija inflacije	5,62 (10,96)	9,54 (1,16)	9,28 (1,80)	9,80 (0,49)	8,92 (2,70)	7,25 (6,87)	7,59 (6,04)
C. Inflacija: Posljednja godina	3,26 (33,69)	9,89 (0,57)	9,70 (1,50)	9,35 (3,26)	9,30 (3,49)	8,86 (5,70)	9,19 (4,03)
D. Sloboda posjedovanja deviznih računa	10,00	10,00	10,00	10,00	10,00	10,00	10,00
4. oblast: Sloboda na međ. trgovinu	8,64	7,80	7,89	8,10	8,29	8,22	8,50
A. Carinske tarife	7,93	5,40	7,49	7,95	7,88	7,85	7,85
(i) Prihodi od car. tarifa (% od međun.trg.)	7,93 (3,10)	8,80 (1,80)	7,33 (4,00)	8,94 (1,59)	8,94 (1,59)	8,94 (1,59)	8,94 (1,59)
(ii) Prosječna carinska stopa		2,00 (40,00)	7,33 (4,00)	8,52 (7,40)	8,56 (7,20)	8,60 (7,00)	8,62 (6,90)
(iii) Standardna devijacija carinskih stopa			7,04 (7,40)	6,38 (9,05)	6,14 (9,66)	6,02 (9,94)	6,00 (10,01)
B. Regulatorne trgovinske barijere			4,95	6,97	7,58	7,30	7,32
(i) Ne-carinske trgovinske barijere			4,95	5,09	6,31	5,83	5,88
(ii) Troškovi ispunjavanja obaveza pri uvozu i izvozu				8,85	8,85	8,76	8,76
C. Stope razmjene na crnom tržištu	10,00	10,00	10,00	10,00	10,00	10,00	10,00
D. Kontrola kretanja kapitala i ljudi	8,00	8,00	9,12	7,48	7,69	7,73	8,84
(i) Strano vlasništvo/restrikcije za investiranje			8,24	7,13	7,76	7,87	7,38
(ii) Kontrola kapitala	8,00	8,00	10,00	10,00	10,00	10,00	10,00
(iii) Sloboda posjete za strance				5,30	5,31	5,31	9,14
5. oblast: Regulacije	6,99	7,25	6,86	6,77	6,77	6,87	6,89
A. Regulacija tržišta kredita	8,47	9,33	9,21	9,33	9,18	8,96	8,78
(i) Vlasništvo (posjedovanje) banaka	8,00	8,00	8,00	8,00	8,00	8,00	8,00
(ii) Krediti privatnog sektora	8,95	10,00	9,64	10,00	9,54	8,88	8,33
(iii) Kontrola kam. stopa/negativne realne kam. stope		10,00	10,00	10,00	10,00	10,00	10,00
B. Regulacija tržišta rada			5,94	5,16	5,10	5,18	5,47
(i) Regulacija zapošljavanja i minimalne plate			3,76	1,10	2,23	2,23	2,23
(ii) Regulacija zapošljavanja i otpuštanja			4,15	3,37	3,56	4,52	4,53
(iii) Centralizirano kolektivno pregovaranje			5,85	6,59	6,67	6,19	5,94
(iv) Regulacija radnog vremena				4,00	4,00	4,00	6,00
(v) Mandatni trošak otpuštanja radnika				5,92	4,13	4,13	4,13
(vi) Mandatorno regrutovanje	10,00	10,00	10,00	10,00	10,00	10,00	10,00
C. Poslovne regulacije			5,42	5,80	6,04	6,48	6,43
(i) Administrativni zahtjevi			6,93	3,07	4,05	5,08	4,97
(ii) Birokratski troškovi			3,90	4,69	4,85	4,85	4,85
(iii) Pokretanje biznisa			5,53	9,17	9,64	9,73	9,74
(iv) Dodatna plaćanja/mito/favoriziranje			5,30	5,76	4,22	4,74	4,39
(v) Restrikcije licenciranja				8,39	8,90	9,18	9,27
(vi) Troškovi ispunjavanja poreznih obaveza				3,72	4,60	5,33	5,33

Papua Nova Gvineja

	1980	1990	2000	2005	2010	2012	2013
	Rejting (Rang)	Rejting (Rang)	Rejting (Rang)	Rejting (Rang)	Rejting (Rang)	Rejting (Rang)	Rejting (Rang)
Zbirni rejting (Rang)		6,07 (40)	5,83 (94)	6,48 (87)	6,94 (76)	7,08 (69)	7,11 (72)
	Rejting (Iznos)	Rejting (Iznos)	Rejting (Iznos)	Rejting (Iznos)	Rejting (Iznos)	Rejting (Iznos)	Rejting (Iznos)
1. oblast: Veličina vlade	2,75	5,79	6,18	6,75	7,34	7,74	7,49
A. Vladina/državna potrošnja	3,50 (28,12)	3,06 (29,61)	3,80 (27,08)	6,88 (16,61)	8,26 (11,91)	7,85 (13,30)	7,85 (13,30)
B. Transferi i subvencije		9,10 (3,80)	9,92 (0,79)	9,12 (3,74)	9,12 (3,74)	9,12 (3,74)	9,12 (3,74)
C. Vladina/državna preduzeća i investicije	2,00 (41,40)	7,00 (20,40)	8,00 (18,70)	8,00 (18,70)	8,00	8,00	8,00
D. Najviša marginalna porezna stopa		4,00	3,00	3,00	4,00	6,00	5,00
(i) Najviša marginalna stopa poreza na dohodak		4,00 (45)	3,00 (47)	3,00 (47)	5,00 (42)	6,00 (42)	5,00 (42)
(ii) Najviša marg. stopa poreza na dohodak i i platu		4,00 (45)	3,00 (47)	3,00 (47)	3,00 (47)	6,00 (42)	5,00 (42)
2. oblast: Pravni sistem i vlasnička prava		6,28	4,46	4,21	4,71	4,73	4,69
A. Neovisnost pravosuđa							
B. Nepristrasnost sudova			5,06	3,90	3,90	4,03	3,80
C. Zaštita vlasničkih prava							
D. Vojna uplitanja u vladavinu prava i politike			5,00	5,42	7,50	7,50	7,50
E. Integritet pravnog sistema			3,33	3,75	4,17	4,17	4,17
F. Pravna izvršenja ugovora				1,01	1,01	1,01	1,01
G. Regulatorne restrikcije na prodaju nekretnine				6,96	6,96	6,96	6,96
H. Pouzdanost policije							
I. Troškovi kriminalnog poslovanja							
3. oblast: Čvrstoća valute	6,06	6,65	6,27	7,08	7,27	7,56	7,61
A. Rast novčane mase	8,71 (6,47)	9,05 (4,73)	9,73 (1,36)	6,58 (17,12)	7,83 (10,87)	8,04 (9,79)	8,30 (8,51)
B. Standardna devijacija inflacije	6,95 (7,63)	8,39 (4,02)	8,49 (3,78)	7,08 (7,30)	7,47 (6,33)	7,63 (5,92)	8,14 (4,64)
C. Inflacija: Posljednja godina	8,58 (7,09)	9,17 (4,13)	6,88 (15,60)	9,66 (1,70)	8,80 (6,02)	9,55 (2,24)	9,01 (4,96)
D. Sloboda posjedovanja deviznih računa	0,00	0,00	0,00	5,00	5,00	5,00	5,00
4. oblast: Sloboda na međ. trgovinu		5,18	5,45	5,82	7,00	7,02	7,50
A. Carinske tarife	7,80	6,93	4,80	6,15	7,06	7,06	7,12
(i) Prihodi od car. tarifa (% od međun.trg.)	7,80 (3,30)	5,27 (7,10)	6,03 (5,96)	6,61 (5,08)	6,61 (5,08)	6,61 (5,08)	6,61 (5,08)
(ii) Prosječna carinska stopa		8,60 (7,00)	6,03 (5,96)	8,78 (6,10)	8,98 (5,10)	8,98 (5,10)	9,06 (4,70)
(iii) Standardna devijacija carinskih stopa			2,60 (18,50)	3,05 (17,38)	5,57 (11,07)	5,57 (11,07)	5,68 (10,81)
B. Regulatorne trgovinske barijere				6,17	6,17	6,24	6,36
(i) Ne-carinske trgovinske barijere							
(ii) Troškovi ispunjavanja obaveza pri uvozu i izvozu				6,17	6,17	6,24	6,36
C. Stope razmjene na crnom tržištu		8,60	10,00	10,00	10,00	10,00	10,00
D. Kontrola kretanja kapitala i ljudi	0,00	0,00	1,54	0,95	4,79	4,79	6,53
(i) Strano vlasništvo/restrikcije za investiranje							
(ii) Kontrola kapitala	0,00	0,00	1,54	0,00	7,69	7,69	7,69
(iii) Sloboda posjete za strance				1,90	1,88	1,88	5,37
5. oblast: Regulacije	6,29	6,45	6,80	8,55	8,38	8,32	8,28
A. Regulacija tržišta kredita	6,37	6,87	8,14	9,24	8,70	8,61	8,42
(i) Vlasništvo (posjedovanje) banaka	5,00	5,00	5,00	10,00	10,00	10,00	10,00
(ii) Krediti privatnog sektora	7,75	8,73	9,42	8,71	7,10	6,83	6,26
(iii) Kontrola kam. stopa/negativne realne kam. stope			10,00	9,00	9,00	9,00	9,00
B. Regulacija tržišta rada				8,82	8,69	8,69	8,69
(i) Regulacija zapošljavanja i minimalne plate				8,90	7,77	7,77	7,77
(ii) Regulacija zapošljavanja i otpuštanja							
(iii) Centralizirano kolektivno pregovaranje							
(iv) Regulacija radnog vremena				10,00	10,00	10,00	10,00
(v) Mandatni trošak otpuštanja radnika				6,38	7,01	7,01	7,01
(vi) Mandatno regrutovanje	10,00	10,00	10,00	10,00	10,00	10,00	10,00
C. Poslovne regulacije				7,59	7,75	7,66	7,72
(i) Administrativni zahtjevi							
(ii) Birokratski troškovi							
(iii) Pokretanje biznisa				7,91	8,20	8,17	8,10
(iv) Dodatna plaćanja/mito/favoriziranje							
(v) Restrikcije licenciranja				7,18	7,23	7,15	7,38
(vi) Troškovi ispunjavanja poreznih obaveza				7,69	7,83	7,68	7,68

Paragvaj

	1980	1990	2000	2005	2010	2012	2013
	Rejting (Rang)	Rejting (Rang)	Rejting (Rang)	Rejting (Rang)	Rejting (Rang)	Rejting (Rang)	Rejting (Rang)
Zbirni rejting (Rang)	6,55 (16)	6,04 (42)	6,44 (71)	6,48 (87)	6,75 (85)	6,82 (86)	6,85 (89)
	Rejting (Iznos)	Rejting (Iznos)	Rejting (Iznos)	Rejting (Iznos)	Rejting (Iznos)	Rejting (Iznos)	Rejting (Iznos)
1. oblast: Veličina vlade	9,06	9,31	7,58	7,62	7,93	7,81	7,76
A. Vladina/državna potrošnja	9,60 (7,36)	9,57 (7,45)	7,04 (16,07)	8,25 (11,95)	7,97 (12,90)	7,53 (14,40)	7,32 (15,10)
B. Transferi i subvencije	9,59 (2,00)	9,65 (1,80)	9,26 (3,21)	9,21 (3,38)	9,26 (3,20)	9,23 (3,34)	9,23 (3,34)
C. Vladina/državna preduzeća i investicije	8,00 (17,80)	10,00 (13,30)	4,00 (35,71)	4,00 (35,71)	6,00 (27,68)	6,00 (27,68)	6,00 (27,68)
D. Najviša marginalna porezna stopa		8,00	10,00	9,00	8,50	8,50	8,50
(i) Najviša marginalna stopa poreza na dohodak		8,00 (30)	10,00 (0)	10,00 (0)	10,00 (10)	10,00 (10)	10,00 (10)
(ii) Najviša marg. stopa poreza na dohodak i i platu				8,00 (27)	7,00 (34)	7,00 (34)	7,00 (34)
2. oblast: Pravni sistem i vlasnička prava	3,71	4,48	3,67	3,41	3,63	3,58	3,64
A. Neovisnost pravosuđa				1,08	1,30	1,19	1,08
B. Nepristrasnost sudova			4,08	1,76	2,86	2,97	3,02
C. Zaštita vlasničkih prava			2,27	3,35	3,39	3,44	3,69
D. Vojna uplitanja u vladavinu prava i politike			3,33	2,50	2,50	2,50	2,50
E. Integritet pravnog sistema			5,00	3,33	3,33	3,33	3,33
F. Pravna izvršenja ugovora				4,19	4,19	4,19	4,19
G. Regulatorne restrikcije na prodaju nekretnine				8,47	8,51	8,51	8,51
H. Pouzdanost policije				3,03	2,48	2,01	2,09
I. Troškovi kriminalnog poslovanja				2,94	4,09	4,04	4,35
3. oblast: Čvrstoća valute	7,87	6,50	8,72	8,37	8,65	9,11	9,24
A. Rast novčane mase	6,93 (15,33)	4,67 (26,66)	8,66 (6,72)	7,09 (14,53)	7,26 (13,72)	8,44 (7,80)	8,90 (5,48)
B. Standardna devijacija inflacije	7,91 (5,23)	8,58 (3,55)	8,02 (4,94)	7,75 (5,62)	8,27 (4,34)	8,73 (3,16)	8,59 (3,52)
C. Inflacija: Posljednja godina	6,66 (16,71)	2,74 (36,28)	8,20 (8,98)	8,64 (6,79)	9,07 (4,65)	9,26 (3,68)	9,46 (2,68)
D. Sloboda posjedovanja deviznih računa	10,00	10,00	10,00	10,00	10,00	10,00	10,00
4. oblast: Sloboda na međ. trgovinu	5,53	5,44	6,78	7,45	7,20	7,06	7,20
A. Carinske tarife	3,00	6,51	7,63	7,94	7,86	7,89	7,91
(i) Prihodi od car. tarifa (% od međun.trg.)	6,00 (6,00)	7,80 (3,30)	7,76 (3,37)	8,90 (1,65)	8,93 (1,60)	8,96 (1,56)	8,96 (1,56)
(ii) Prosječna carinska stopa	0,00 (71,00)	6,80 (16,00)	7,76 (3,37)	8,34 (8,30)	7,96 (10,20)	7,98 (10,10)	8,00 (10,00)
(iii) Standardna devijacija carinskih stopa		4,92 (12,70)	7,32 (6,70)	6,59 (8,51)	6,70 (8,26)	6,73 (8,18)	6,76 (8,10)
B. Regulatorne trgovinske barijere			2,43	5,07	5,60	5,68	5,74
(i) Ne-carinske trgovinske barijere			2,43	4,98	5,87	5,50	5,62
(ii) Troškovi ispunjavanja obaveza pri uvozu i izvozu				5,17	5,34	5,86	5,86
C. Stope razmjene na crnom tržištu	8,60	4,80	10,00	10,00	10,00	9,52	10,00
D. Kontrola kretanja kapitala i ljudi	5,00	5,00	7,06	6,77	5,34	5,15	5,14
(i) Strano vlasništvo/restrikcije za investiranje			5,67	5,07	5,44	5,64	5,68
(ii) Kontrola kapitala	5,00	5,00	8,46	9,23	4,62	3,85	4,62
(iii) Sloboda posjete za strance				6,00	5,97	5,97	5,11
5. oblast: Regulacije		4,48	5,46	5,57	6,35	6,52	6,40
A. Regulacija tržišta kredita		5,97	8,82	8,33	8,33	8,76	8,65
(i) Vlasništvo (posjedovanje) banaka			8,00	8,00	8,00	8,00	8,00
(ii) Krediti privatnog sektora		9,95	9,47	10,00	10,00	9,29	8,94
(iii) Kontrola kam. stopa/negativne realne kam. stope		2,00	9,00	7,00	7,00	9,00	9,00
B. Regulacija tržišta rada			3,33	3,32	4,65	4,69	4,40
(i) Regulacija zapošljavanja i minimalne plate			4,67	4,40	5,57	5,57	3,33
(ii) Regulacija zapošljavanja i otpuštanja			4,72	3,26	3,94	3,82	3,97
(iii) Centralizirano kolektivno pregovaranje			3,95	5,74	6,80	7,14	7,47
(iv) Regulacija radnog vremena				4,70	8,00	8,00	8,00
(v) Mandatni trošak otpuštanja radnika				0,82	2,60	2,60	2,60
(vi) Mandatno regrutovanje	1,00	0,00	0,00	1,00	1,00	1,00	1,00
C. Poslovne regulacije			4,22	5,05	6,06	6,10	6,15
(i) Administrativni zahtjevi			4,87	2,94	4,17	4,65	4,70
(ii) Birokratski troškovi			4,95	5,13	6,65	6,65	6,65
(iii) Pokretanje biznisa			3,98	6,19	8,38	8,42	8,46
(iv) Dodatna plaćanja/mito/favoriziranje			3,07	4,30	3,26	2,86	2,62
(v) Restrikcije licenciranja				5,39	8,25	8,33	8,70
(vi) Troškovi ispunjavanja poreznih obaveza				6,32	5,66	5,70	5,76

Peru

	1980	1990	2000	2005	2010	2012	2013
	Rejting (Rang)	Rejting (Rang)	Rejting (Rang)	Rejting (Rang)	Rejting (Rang)	Rejting (Rang)	Rejting (Rang)
Zbirni rejting (Rang)	3,72 (94)	3,87 (102)	7,30 (38)	7,39 (40)	7,60 (19)	7,53 (27)	7,34 (41)
	Rejting (Iznos)	Rejting (Iznos)	Rejting (Iznos)	Rejting (Iznos)	Rejting (Iznos)	Rejting (Iznos)	Rejting (Iznos)
1. oblast: Veličina vlade	6,47	7,13	8,07	7,71	7,53	7,59	7,47
A. Vladina/državna potrošnja	7,26 (15,33)	8,69 (10,46)	7,73 (13,72)	7,86 (13,29)	7,73 (13,71)	7,74 (13,70)	7,24 (15,40)
B. Transferi i subvencije	9,62 (1,90)	9,32 (3,00)	9,04 (4,02)	8,99 (4,20)	9,37 (2,82)	9,64 (1,82)	9,64 (1,82)
C. Vladina/državna preduzeća i investicije	7,00 (24,30)	7,00 (20,00)	8,00 (19,61)	8,00 (15,60)	7,00 (23,50)	7,00 (20,90)	7,00 (21,90)
D. Najviša marginalna porezna stopa	2,00	3,50	7,50	6,00	6,00	6,00	6,00
(i) Najviša marginalna stopa poreza na dohodak	2,00 (65)	4,00 (45)	10,00 (20)	8,00 (30)	8,00 (30)	8,00 (30)	8,00 (30)
(ii) Najviša marg. stopa poreza na dohodak i i platu		3,00 (48)	5,00 (41)	4,00 (48)	4,00 (48)	4,00 (48)	4,00 (48)
2. oblast: Pravni sistem i vlasnička prava	3,77	2,93	3,94	4,56	5,10	4,84	4,70
A. Neovisnost pravosuđa			1,50	1,59	2,70	2,56	2,45
B. Nepristrasnost sudova			3,17	2,58	3,47	3,49	3,25
C. Zaštita vlasničkih prava			3,33	4,13	4,78	4,50	4,23
D. Vojna uplitanja u vladavinu prava i politike			6,67	8,33	7,50	7,50	7,50
E. Integritet pravnog sistema			5,00	5,00	5,83	5,00	5,00
F. Pravna izvršenja ugovora				4,77	5,07	5,08	5,08
G. Regulatorne restrikcije na prodaju nekretnine				8,29	8,78	8,79	8,79
H. Pouzdanost policije				3,71	3,69	2,98	2,69
I. Troškovi kriminalnog poslovanja				2,67	4,07	3,61	3,33
3. oblast: Čvrstoća valute	1,62	1,25	8,79	9,68	9,27	9,32	9,29
A. Rast novčane mase	3,38 (33,12)	0,00 (597,16)	7,03 (14,85)	9,77 (1,13)	8,42 (7,89)	8,84 (5,78)	8,62 (6,88)
B. Standardna devijacija inflacije	3,10 (17,26)	0,00 (2341,35)	8,87 (2,83)	9,25 (1,87)	8,97 (2,57)	9,16 (2,10)	9,11 (2,22)
C. Inflacija: Posljednja godina	0,00 (65,92)	0,00 (6134,79)	9,25 (3,76)	9,68 (1,62)	9,69 (1,53)	9,27 (3,65)	9,44 (2,82)
D. Sloboda posjedovanja deviznih računa	0,00	5,00	10,00	10,00	10,00	10,00	10,00
4. oblast: Sloboda na međ. trgovinu	3,29	4,07	8,35	8,06	8,63	8,47	7,73
A. Carinske tarife	1,47	3,40	7,80	8,08	8,61	9,01	9,10
(i) Prihodi od car. tarifa (% od međun.trg.)	2,93 (10,60)	7,40 (3,90)	7,23 (4,16)	8,48 (2,28)	9,43 (0,86)	9,62 (0,57)	9,62 (0,57)
(ii) Prosječna carinska stopa	0,00 (57,00)	2,80 (36,00)	7,23 (4,16)	8,16 (9,20)	8,92 (5,40)	9,26 (3,70)	9,32 (3,40)
(iii) Standardna devijacija carinskih stopa		0,00 (25,00)	8,84 (2,90)	7,59 (6,02)	7,47 (6,32)	8,14 (4,66)	8,35 (4,11)
B. Regulatorne trgovinske barijere			6,71	5,70	7,45	6,78	6,71
(i) Ne-carinske trgovinske barijere			6,75	5,19	6,80	5,47	5,32
(ii) Troškovi ispunjavanja obaveza pri uvozu i izvozu			6,66	6,22	8,10	8,10	8,10
C. Stope razmjene na crnom tržištu	6,40	6,80	10,00	10,00	10,00	10,00	10,00
D. Kontrola kretanja kapitala i ljudi	2,00	2,00	8,88	8,44	8,46	8,08	5,11
(i) Strano vlasništvo/restrikcije za investiranje			9,30	7,27	7,29	6,92	6,44
(ii) Kontrola kapitala	2,00	2,00	8,46	8,46	8,46	7,69	8,46
(iii) Sloboda posjete za strance				9,60	9,62	9,62	0,42
5. oblast: Regulacije	3,46	3,96	7,37	6,93	7,49	7,44	7,53
A. Regulacija tržišta kredita	2,95	2,55	9,21	8,84	9,33	9,33	9,67
(i) Vlasništvo (posjedovanje) banaka			10,00	8,00	10,00	10,00	10,00
(ii) Krediti privatnog sektora	5,90	5,11	8,62	9,52	10,00	10,00	10,00
(iii) Kontrola kam. stopa/negativne realne kam. stope	0,00	0,00	9,00	9,00	8,00	8,00	9,00
B. Regulacija tržišta rada			6,75	6,51	7,13	6,94	6,91
(i) Regulacija zapošljavanja i minimalne plate			3,08	5,60	3,90	3,90	3,90
(ii) Regulacija zapošljavanja i otpuštanja		6,75	7,20	3,74	4,21	3,57	3,16
(iii) Centralizirano kolektivno pregovaranje			7,93	7,82	7,62	7,13	7,33
(iv) Regulacija radnog vremena			5,51	6,70	10,00	10,00	10,00
(v) Mandatni trošak otpuštanja radnika				5,18	7,04	7,04	7,04
(vi) Mandatno regrutovanje	0,00	0,00	10,00	10,00	10,00	10,00	10,00
C. Poslovne regulacije			6,15	5,43	6,02	6,04	6,01
(i) Administrativni zahtjevi			6,75	2,25	2,72	3,23	2,85
(ii) Birokratski troškovi			7,50	4,19	5,03	5,03	5,03
(iii) Pokretanje biznisa			3,57	7,35	9,04	9,09	9,07
(iv) Dodatna plaćanja/mito/favoriziranje			6,78	6,41	5,05	4,26	4,34
(v) Restrikcije licenciranja				7,16	7,71	7,90	8,08
(vi) Troškovi ispunjavanja poreznih obaveza				5,25	6,54	6,72	6,72

Poljska

	1980	1990	2000	2005	2010	2012	2013
	Rejting (Rang)	Rejting (Rang)	Rejting (Rang)	Rejting (Rang)	Rejting (Rang)	Rejting (Rang)	Rejting (Rang)
Zbirni rejting (Rang)		3,54 (104)	6,34 (74)	6,91 (69)	7,10 (67)	7,31 (45)	7,29 (47)
	Rejting (Iznos)	Rejting (Iznos)	Rejting (Iznos)	Rejting (Iznos)	Rejting (Iznos)	Rejting (Iznos)	Rejting (Iznos)
1. oblast: Veličina vlade	5,10	2,00	4,25	5,40	5,35	5,79	5,76
A. Vladina/državna potrošnja	8,21 (12,09)	3,33 (28,69)	5,00 (23,00)	5,15 (22,50)	4,84 (23,53)	5,12 (22,60)	5,00 (23,00)
B. Transferi i subvencije		2,67 (27,40)	4,50 (20,69)	4,96 (19,01)	5,05 (18,67)	5,55 (16,81)	5,55 (16,81)
C. Vladina/državna preduzeća i investicije	2,00 (40,70)	0,00 (58,80)	10,00 (7,91)	8,00 (18,16)	6,00 (28,33)	7,00 (24,35)	7,00 (24,35)
D. Najviša marginalna porezna stopa			3,50	3,50	5,50	5,50	5,50
(i) Najviša marginalna stopa poreza na dohodak			5,00 (40)	5,00 (40)	7,00 (32)	7,00 (32)	7,00 (32)
(ii) Najviša marg. stopa poreza na dohodak i i platu			2,00 (53)	2,00 (55)	4,00 (44)	4,00 (44)	4,00 (44)
2. oblast: Pravni sistem i vlasnička prava		6,19	6,50	5,63	6,33	6,36	6,35
A. Neovisnost pravosuđa			5,34	4,18	5,55	5,15	5,18
B. Nepristrasnost sudova			5,85	4,37	3,69	3,24	3,10
C. Zaštita vlasničkih prava			4,63	4,58	5,90	5,49	5,54
D. Vojna uplitanja u vladavinu prava i politike			10,00	10,00	10,00	10,00	10,00
E. Integritet pravnog sistema			6,67	7,08	7,50	7,50	7,50
F. Pravna izvršenja ugovora				4,27	4,27	4,15	4,12
G. Regulatorne restrikcije na prodaju nekretnine				5,75	7,00	9,21	9,28
H. Pouzdanost policije				4,89	5,61	5,12	5,11
I. Troškovi kriminalnog poslovanja				5,57	7,44	7,34	7,35
3. oblast: Čvrstoća valute	7,42	2,50	7,49	9,27	9,39	9,55	9,61
A. Rast novčane mase		0,00 (110,44)	8,97 (5,14)	8,05 (9,75)	8,59 (7,04)	9,31 (3,45)	9,10 (4,51)
B. Standardna devijacija inflacije	9,21 (1,97)	0,00 (167,57)	8,00 (5,00)	9,44 (1,41)	9,51 (1,21)	9,65 (0,87)	9,56 (1,09)
C. Inflacija: Posljednja godina	8,04 (9,80)	0,00 (435,66)	7,99 (10,06)	9,58 (2,11)	9,46 (2,71)	9,25 (3,75)	9,79 (1,03)
D. Sloboda posjedovanja deviznih računa	5,00	10,00	5,00	10,00	10,00	10,00	10,00
4. oblast: Sloboda na međ. trgovinu		4,97	7,25	7,28	7,42	7,35	7,46
A. Carinske tarife		6,70	7,76	8,39	8,34	8,21	8,25
(i) Prihodi od car. tarifa (% od međun.trg.)		6,00 (6,00)	9,20 (1,20)	9,59 (0,62)	9,63 (0,55)	9,63 (0,55)	9,64 (0,54)
(ii) Prosječna carinska stopa		7,66 (11,70)	9,20 (1,20)	9,46 (2,70)	8,98 (5,10)	8,90 (5,50)	8,90 (5,50)
(iii) Standardna devijacija carinskih stopa		6,44 (8,90)	6,08 (9,80)	6,13 (9,67)	6,41 (8,98)	6,11 (9,74)	6,22 (9,46)
B. Regulatorne trgovinske barijere			7,45	6,19	6,85	6,59	6,84
(i) Ne-carinske trgovinske barijere			6,23	5,19	5,96	5,32	5,65
(ii) Troškovi ispunjavanja obaveza pri uvozu i izvozu			8,66	7,18	7,74	7,87	8,03
C. Stope razmjene na crnom tržištu	0,00	8,20	10,00	10,00	10,00	10,00	10,00
D. Kontrola kretanja kapitala i ljudi	0,00	0,00	3,78	4,53	4,51	4,60	4,74
(i) Strano vlasništvo/restrikcije za investiranje			6,78	5,65	5,56	5,85	6,03
(ii) Kontrola kapitala	0,00	0,00	0,77	1,54	1,54	1,54	2,31
(iii) Sloboda posjete za strance				6,40	6,42	6,42	5,87
5. oblast: Regulacije	3,10	2,03	6,20	6,98	7,01	7,48	7,26
A. Regulacija tržišta kredita	0,24	0,44	7,61	8,62	7,96	8,67	8,10
(i) Vlasništvo (posjedovanje) banaka	0,00	0,00	5,00	8,00	8,00	8,00	8,00
(ii) Krediti privatnog sektora	0,48	1,31	7,84	7,85	5,88	8,02	7,31
(iii) Kontrola kam. stopa/negativne realne kam. stope		0,00	10,00	10,00	10,00	10,00	9,00
B. Regulacija tržišta rada		3,62	4,20	6,56	7,42	7,67	7,70
(i) Regulacija zapošljavanja i minimalne plate			3,39	10,00	5,57	8,90	8,90
(ii) Regulacija zapošljavanja i otpuštanja		5,67	2,72	4,78	3,78	3,98	3,93
(iii) Centralizirano kolektivno pregovaranje	4,49	5,18	7,03	6,11	7,19	7,38	7,61
(iv) Regulacija radnog vremena			4,84	6,70	8,00	8,00	8,00
(v) Mandatni trošak otpuštanja radnika				8,79	10,00	7,76	7,76
(vi) Mandatno regrutovanje	0,00	0,00	3,00	3,00	10,00	10,00	10,00
C. Poslovne regulacije			6,78	5,75	5,66	6,08	5,98
(i) Administrativni zahtjevi			7,40	3,45	2,68	2,77	3,09
(ii) Birokratski troškovi			7,13	6,50	3,93	3,93	3,93
(iii) Pokretanje biznisa			6,98	8,11	8,75	8,85	8,86
(iv) Dodatna plaćanja/mito/favoriziranje			5,60	5,55	5,98	5,88	5,74
(v) Restrikcije licenciranja				5,59	5,91	8,27	7,46
(vi) Troškovi ispunjavanja poreznih obaveza				5,31	6,68	6,79	6,79

Portugal

	1980	1990	2000	2005	2010	2012	2013
	Rejting (Rang)	Rejting (Rang)	Rejting (Rang)	Rejting (Rang)	Rejting (Rang)	Rejting (Rang)	Rejting (Rang)
Zbirni rejting (Rang)	5,62 (41)	6,20 (38)	7,55 (25)	7,25 (50)	6,96 (74)	7,27 (51)	7,42 (35)
	Rejting (Iznos)	Rejting (Iznos)	Rejting (Iznos)	Rejting (Iznos)	Rejting (Iznos)	Rejting (Iznos)	Rejting (Iznos)
1. oblast: Veličina vlade	3,63	5,22	5,26	5,23	4,48	5,17	5,35
A. Vladina/državna potrošnja	6,83 (16,76)	5,95 (19,76)	4,18 (25,80)	4,61 (24,33)	4,52 (24,62)	5,38 (21,70)	5,09 (22,70)
B. Transferi i subvencije	5,69 (16,30)	5,91 (15,50)	5,88 (15,64)	4,81 (19,54)	3,89 (22,91)	3,80 (23,27)	3,80 (23,27)
C. Vladina/državna preduzeća i investicije	2,00 (42,20)	6,00 (29,90)	8,00 (16,45)	8,00 (17,65)	6,00 (25,66)	8,00 (15,59)	10,00 (14,30)
D. Najviša marginalna porezna stopa	0,00	3,00	4,00	3,50	3,50	3,50	2,50
(i) Najviša marginalna stopa poreza na dohodak	0,00 (84)	5,00 (40)	6,00 (40)	5,00 (42)	5,00 (47)	5,00 (47)	4,00 (55)
(ii) Najviša marg. stopa poreza na dohodak i i platu		1,00 (57)	2,00 (57)	2,00 (58)	2,00 (62)	2,00 (62)	1,00 (68)
2. oblast: Pravni sistem i vlasnička prava	8,00	7,73	7,64	7,32	6,69	6,89	6,99
A. Neovisnost pravosuđa			7,01	7,76	4,89	5,30	5,82
B. Nepristrasnost sudova			6,35	5,33	2,91	3,48	3,65
C. Zaštita vlasničkih prava			6,48	7,43	6,31	6,41	6,41
D. Vojna uplitanja u vladavinu prava i politike			10,00	10,00	10,00	10,00	10,00
E. Integritet pravnog sistema			8,33	8,33	8,33	8,33	8,33
F. Pravna izvršenja ugovora				5,25	5,55	5,55	5,50
G. Regulatorne restrikcije na prodaju nekretnine				6,04	7,58	7,58	7,58
H. Pouzdanost policije				7,42	6,70	7,08	7,22
I. Troškovi kriminalnog poslovanja				8,29	7,94	8,24	8,37
3. oblast: Čvrstoća valute	5,61	6,05	9,51	9,54	9,75	9,72	9,86
A. Rast novčane mase	7,96 (10,18)	8,23 (8,87)	8,77 (6,14)	8,83 (5,83)	9,78 (1,12)	9,77 (-1,15)	9,91 (-0,46)
B. Standardna devijacija inflacije	8,66 (3,34)	8,54 (3,66)	9,85 (0,39)	9,78 (0,55)	9,51 (1,23)	9,66 (0,86)	9,60 (1,00)
C. Inflacija: Posljednja godina	5,82 (20,90)	7,45 (12,77)	9,43 (2,85)	9,54 (2,29)	9,72 (1,39)	9,45 (2,77)	9,95 (0,27)
D. Sloboda posjedovanja deviznih računa	0,00	0,00	10,00	10,00	10,00	10,00	10,00
4. oblast: Sloboda na međ. trgovinu	6,73	7,55	8,95	7,98	8,08	7,89	7,79
A. Carinske tarife	8,60	8,26	9,18	8,39	8,34	8,21	8,25
(i) Prihodi od car. tarifa (% od međun.trg.)	8,60 (2,10)	9,13 (1,30)	9,78 (0,33)	9,59 (0,62)	9,63 (0,55)	9,63 (0,55)	9,64 (0,54)
(ii) Prosječna carinska stopa		8,52 (7,40)	9,78 (0,33)	9,46 (2,70)	8,98 (5,10)	8,90 (5,50)	8,90 (5,50)
(iii) Standardna devijacija carinskih stopa		7,12 (7,20)	8,24 (4,40)	6,13 (9,67)	6,41 (8,98)	6,11 (9,74)	6,22 (9,46)
B. Regulatorne trgovinske barijere			8,62	7,80	7,78	7,58	7,55
(i) Ne-carinske trgovinske barijere			7,73	7,78	7,67	7,07	7,00
(ii) Troškovi ispunjavanja obaveza pri uvozu i izvozu			9,50	7,82	7,89	8,10	8,10
C. Stope razmjene na crnom tržištu	9,60	9,40	10,00	10,00	10,00	10,00	10,00
D. Kontrola kretanja kapitala i ljudi	2,00	5,00	7,99	5,72	6,20	5,76	5,37
(i) Strano vlasništvo/restrikcije za investiranje			9,05	7,67	6,03	5,49	5,63
(ii) Kontrola kapitala	2,00	5,00	6,92	3,08	6,15	5,38	4,62
(iii) Sloboda posjete za strance				6,40	6,42	6,42	5,87
5. oblast: Regulacije	4,10	4,45	6,40	6,17	5,81	6,66	7,10
A. Regulacija tržišta kredita	4,42	5,76	7,88	7,09	6,77	7,85	8,32
(i) Vlasništvo (posjedovanje) banaka	0,00	2,00	5,00	5,00	8,00	8,00	8,00
(ii) Krediti privatnog sektora	9,27	7,29	8,64	6,28	2,30	5,55	6,95
(iii) Kontrola kam. stopa/negativne realne kam. stope	4,00	8,00	10,00	10,00	10,00	10,00	10,00
B. Regulacija tržišta rada	3,78	3,13	4,46	5,26	4,76	5,79	6,46
(i) Regulacija zapošljavanja i minimalne plate			4,05	6,70	2,23	3,90	5,57
(ii) Regulacija zapošljavanja i otpuštanja		3,40	2,83	2,86	2,30	3,74	3,90
(iii) Centralizirano kolektivno pregovaranje	5,18	5,18	4,88	5,51	5,53	6,01	6,25
(iv) Regulacija radnog vremena	6,16	3,96	5,51	5,30	6,00	6,00	6,00
(v) Mandatni trošak otpuštanja radnika				1,19	2,52	5,07	7,04
(vi) Mandatno regrutovanje	0,00	0,00	5,00	10,00	10,00	10,00	10,00
C. Poslovne regulacije			6,87	6,15	5,91	6,36	6,53
(i) Administrativni zahtjevi			7,58	3,68	2,48	2,80	3,30
(ii) Birokratski troškovi			7,20	3,57	3,46	3,46	3,46
(iii) Pokretanje biznisa			5,65	9,53	9,82	9,89	9,90
(iv) Dodatna plaćanja/mito/favoriziranje			7,04	8,33	6,09	6,43	6,51
(v) Restrikcije licenciranja				5,48	6,67	8,63	9,07
(vi) Troškovi ispunjavanja poreznih obaveza				6,32	6,92	6,92	6,92

Rep. Kongo

	1980	1990	2000	2005	2010	2012	2013
	Rejting (Rang)	Rejting (Rang)	Rejting (Rang)	Rejting (Rang)	Rejting (Rang)	Rejting (Rang)	Rejting (Rang)
Zbirni rejting (Rang)	4,76 (68)	4,83 (85)	4,28 (121)	4,59 (138)	4,74 (150)	4,51 (152)	4,72 (156)
	Rejting (Iznos)	Rejting (Iznos)	Rejting (Iznos)	Rejting (Iznos)	Rejting (Iznos)	Rejting (Iznos)	Rejting (Iznos)
1. oblast: Veličina vlade	2,86	4,81	4,54	4,66	5,08	3,89	4,32
A. Vladina/državna potrošnja	3,72 (27,34)	6,42 (18,16)	1,60 (34,55)	2,33 (32,09)	5,51 (21,28)	3,24 (29,00)	4,97 (23,10)
B. Transferi i subvencije			9,55 (2,15)	9,31 (3,03)	9,31 (3,03)	9,31 (3,03)	9,31 (3,03)
C. Vladina/državna preduzeća i investicije	2,00 (44,20)	4,00 (32,60)	4,00 (33,20)	4,00 (31,67)	2,00 (49,63)	0,00 (83,40)	0,00 (75,40)
D. Najviša marginalna porezna stopa		4,00	3,00	3,00	3,50	3,00	3,00
(i) Najviša marginalna stopa poreza na dohodak		4,00 (50)	3,00 (50)	3,00 (50)	4,00 (45)	4,00 (45)	4,00 (45)
(ii) Najviša marg. stopa poreza na dohodak i i platu					3,00 (49)	2,00 (53)	2,00 (53)
2. oblast: Pravni sistem i vlasnička prava	4,67	3,02	1,73	2,35	2,78	2,78	2,78
A. Neovisnost pravosuđa							
B. Nepristrasnost sudova			1,86	3,00	3,60	3,58	3,58
C. Zaštita vlasničkih prava							
D. Vojna uplitanja u vladavinu prava i politike			0,00	0,00	0,00	0,00	0,00
E. Integritet pravnog sistema			3,33	3,33	3,33	3,33	3,33
F. Pravna izvršenja ugovora				3,01	3,01	3,01	3,01
G. Regulatorne restrikcije na prodaju nekretnine				2,41	3,96	3,96	3,96
H. Pouzdanost policije							
I. Troškovi kriminalnog poslovanja							
3. oblast: Čvrstoća valute	5,45	5,96	4,29	5,33	4,69	4,74	4,97
A. Rast novčane mase	8,78 (6,12)	9,81 (0,93)	7,24 (13,81)	8,60 (7,01)	7,56 (12,19)	6,98 (15,10)	7,31 (13,47)
B. Standardna devijacija inflacije	7,04 (7,41)	4,20 (14,51)	0,10 (24,75)	3,79 (15,52)	2,21 (19,48)	2,76 (18,10)	3,79 (15,53)
C. Inflacija: Posljednja godina	5,97 (20,14)	9,85 (-0,77)	9,83 (-0,84)	8,94 (5,28)	9,00 (5,00)	9,22 (3,89)	8,81 (5,97)
D. Sloboda posjedovanja deviznih računa	0,00	0,00	0,00	0,00	0,00	0,00	0,00
4. oblast: Sloboda na međ. trgovinu	5,69	4,58	5,81	4,83	5,06	5,19	5,33
A. Carinske tarife	7,47	4,53	7,43	7,21	7,36	7,38	7,35
(i) Prihodi od car. tarifa (% od međun.trg.)	7,47 (3,80)	4,53 (8,20)	9,25 (1,13)	9,20 (1,20)	9,47 (0,80)	9,47 (0,80)	9,47 (0,80)
(ii) Prosječna carinska stopa			9,25 (1,13)	6,18 (19,10)	6,42 (17,90)	6,44 (17,80)	6,40 (18,00)
(iii) Standardna devijacija carinskih stopa			6,56 (8,60)	6,25 (9,38)	6,21 (9,49)	6,23 (9,43)	6,18 (9,54)
B. Regulatorne trgovinske barijere				2,10	2,10	2,60	2,60
(i) Ne-carinske trgovinske barijere							
(ii) Troškovi ispunjavanja obaveza pri uvozu i izvozu				2,10	2,10	2,60	2,60
C. Stope razmjene na crnom tržištu	9,60	9,20	10,00	10,00	10,00	10,00	10,00
D. Kontrola kretanja kapitala i ljudi	0,00	0,00	0,00	0,00	0,77	0,77	1,36
(i) Strano vlasništvo/restrikcije za investiranje							
(ii) Kontrola kapitala	0,00	0,00	0,00	0,00	1,54	1,54	1,54
(iii) Sloboda posjete za strance				0,00	0,00	0,00	1,17
5. oblast: Regulacije	5,16	5,79	5,05	5,77	6,08	5,96	6,22
A. Regulacija tržišta kredita	3,00	5,45	3,49	5,33	6,33	6,11	6,21
(i) Vlasništvo (posjedovanje) banaka	0,00	0,00	0,00	0,00	0,00	0,00	0,00
(ii) Krediti privatnog sektora		6,36	7,48	10,00	10,00	9,32	9,62
(iii) Kontrola kam. stopa/negativne realne kam. stope	6,00	10,00	3,00	6,00	9,00	9,00	9,00
B. Regulacija tržišta rada				6,29	6,48	6,48	6,16
(i) Regulacija zapošljavanja i minimalne plate				2,20	2,23	2,23	1,10
(ii) Regulacija zapošljavanja i otpuštanja							
(iii) Centralizirano kolektivno pregovaranje							
(iv) Regulacija radnog vremena				6,00	6,00	6,00	6,00
(v) Mandatni trošak otpuštanja radnika				6,94	7,68	7,68	7,53
(vi) Mandatno regrutovanje	10,00	10,00	10,00	10,00	10,00	10,00	10,00
C. Poslovne regulacije				5,70	5,43	5,31	6,30
(i) Administrativni zahtjevi							
(ii) Birokratski troškovi							
(iii) Pokretanje biznisa				6,72	5,48	5,96	7,49
(iv) Dodatna plaćanja/mito/favoriziranje							
(v) Restrikcije licenciranja				7,17	7,60	6,70	8,17
(vi) Troškovi ispunjavanja poreznih obaveza				3,21	3,21	3,25	3,25

Ruanda

	1980	1990	2000	2005	2010	2012	2013
	Rejting (Rang)	Rejting (Rang)	Rejting (Rang)	Rejting (Rang)	Rejting (Rang)	Rejting (Rang)	Rejting (Rang)
Zbirni rejting (Rang)	4,60 (71)	4,89 (81)	5,52 (102)	5,92 (117)	7,32 (42)	7,39 (38)	7,43 (34)
	Rejting (Iznos)	Rejting (Iznos)	Rejting (Iznos)	Rejting (Iznos)	Rejting (Iznos)	Rejting (Iznos)	Rejting (Iznos)
1. oblast: Veličina vlade	5,95	6,59	7,39	6,50	5,74	5,93	5,91
A. Vladina/državna potrošnja	7,93 (13,04)	8,59 (10,81)	8,63 (10,66)	7,96 (12,94)	7,21 (15,50)	7,21 (15,50)	7,15 (15,70)
B. Transferi i subvencije	9,92 (0,80)	9,18 (3,50)	9,54 (2,20)	9,54 (2,20)	10,00 (0,00)	10,00 (0,00)	10,00 (0,00)
C. Vladina/državna preduzeća i investicije	0,00 (100,00)	2,00 (40,46)	4,00 (33,90)	2,00 (42,15)	0,00 (51,00)	0,00 (53,80)	0,00 (68,30)
D. Najviša marginalna porezna stopa						6,50	6,50
(i) Najviša marginalna stopa poreza na dohodak						8,00 (30)	8,00 (30)
(ii) Najviša marg. stopa poreza na dohodak i i platu						5,00 (36)	5,00 (37)
2. oblast: Pravni sistem i vlasnička prava			1,16	3,02	6,72	6,98	6,94
A. Neovisnost pravosuđa					7,02	6,74	6,47
B. Nepristrasnost sudova			3,48	3,80	6,11	6,36	6,26
C. Zaštita vlasničkih prava					6,82	7,07	7,11
D. Vojna uplitanja u vladavinu prava i politike			0,00	3,10	6,00	5,70	6,10
E. Integritet pravnog sistema			0,00				
F. Pravna izvršenja ugovora				3,35	3,95	3,95	3,73
G. Regulatorne restrikcije na prodaju nekretnine				1,84	7,46	9,71	9,36
H. Pouzdanost policije					8,15	8,06	7,95
I. Troškovi kriminalnog poslovanja					8,24	8,24	8,56
3. oblast: Čvrstoća valute	6,45	6,06	7,44	7,75	8,95	8,90	8,97
A. Rast novčane mase	8,44 (7,78)	9,59 (-2,07)	8,62 (6,88)	9,94 (0,31)	8,47 (7,66)	9,17 (4,16)	8,82 (5,88)
B. Standardna devijacija inflacije	7,99 (5,03)	7,34 (6,65)	6,98 (7,56)	7,86 (5,35)	7,81 (5,48)	7,69 (5,78)	8,67 (3,33)
C. Inflacija: Posljednja godina	9,39 (3,06)	7,31 (13,46)	9,14 (4,29)	8,20 (9,01)	9,54 (2,31)	8,75 (6,27)	8,39 (8,04)
D. Sloboda posjedovanja deviznih računa	0,00	0,00	5,00	5,00	10,00	10,00	10,00
4. oblast: Sloboda na međ. trgovinu	0,38	1,64		4,78	7,02	7,12	7,19
A. Carinske tarife	1,13	0,53		6,30	7,03	6,93	7,13
(i) Prihodi od car. tarifa (% od međun.trg.)	1,13 (13,30)	0,53 (14,20)			8,30 (2,55)	8,12 (2,82)	8,65 (2,02)
(ii) Prosečna carinska stopa				6,56 (17,20)	7,50 (12,50)	7,44 (12,80)	7,44 (12,80)
(iii) Standardna devijacija carinskih stopa				6,04 (9,91)	5,30 (11,75)	5,24 (11,90)	5,29 (11,78)
B. Regulatorne trgovinske barijere				0,13	5,48	5,95	6,04
(i) Ne-carinske trgovinske barijere					5,16	5,78	5,79
(ii) Troškovi ispunjavanja obaveza pri uvozu i izvozu				0,13	5,80	6,11	6,30
C. Stope razmjene na crnom tržištu	0,00	4,40	10,00	10,00	10,00	10,00	10,00
D. Kontrola kretanja kapitala i ljudi	0,00	0,00	1,54	2,67	5,56	5,60	5,59
(i) Strano vlasništvo/restrikcije za investiranje					6,67	6,79	6,88
(ii) Kontrola kapitala	0,00	0,00	1,54	3,85	8,46	8,46	8,46
(iii) Sloboda posjete za strance				1,50	1,55	1,55	1,43
5. oblast: Regulacije	5,62	5,27	6,11	7,56	8,19	8,03	8,14
A. Regulacija tržišta kredita	5,01	4,09	6,31	8,55	8,76	8,20	8,50
(i) Vlasništvo (posjedovanje) banaka	0,00	0,00	0,00	8,00	8,00	8,00	8,00
(ii) Krediti privatnog sektora	9,03	2,26	8,92	8,65	9,28	7,59	8,49
(iii) Kontrola kam. stopa/negativne realne kam. stope	6,00	10,00	10,00	9,00	9,00	9,00	9,00
B. Regulacija tržišta rada				7,30	8,44	8,36	8,39
(i) Regulacija zapošljavanja i minimalne plate				5,60	10,00	10,00	10,00
(ii) Regulacija zapošljavanja i otpuštanja					5,48	5,38	5,51
(iii) Centralizirano kolektivno pregovaranje					7,42	7,05	7,09
(iv) Regulacija radnog vremena				6,00	10,00	10,00	10,00
(v) Mandatni trošak otpuštanja radnika				7,59	7,76	7,76	7,76
(vi) Mandatno regrutovanje	10,00	10,00	10,00	10,00	10,00	10,00	10,00
C. Poslovne regulacije				6,83	7,37	7,54	7,54
(i) Administrativni zahtjevi					6,97	6,63	6,33
(ii) Birokratski troškovi					3,97	3,97	3,97
(iii) Pokretanje biznisa				7,51	9,85	9,89	9,24
(iv) Dodatna plaćanja/mito/favoriziranje					7,39	7,45	7,22
(v) Restrikcije licenciranja				4,86	7,68	8,54	9,66
(vi) Troškovi ispunjavanja poreznih obaveza				8,12	8,34	8,73	8,80

Rumunija

	1980	1990	2000	2005	2010	2012	2013
	Rejting (Rang)	Rejting (Rang)	Rejting (Rang)	Rejting (Rang)	Rejting (Rang)	Rejting (Rang)	Rejting (Rang)
Zbirni rejting (Rang)		5,02 (75)	5,27 (110)	7,22 (51)	7,45 (34)	7,57 (22)	7,69 (17)
	Rejting (Iznos)	Rejting (Iznos)	Rejting (Iznos)	Rejting (Iznos)	Rejting (Iznos)	Rejting (Iznos)	Rejting (Iznos)
1. oblast: Veličina vlade	7,85	5,94	5,02	7,86	7,15	7,44	7,47
A. Vladina/državna potrošnja	9,41 (8,01)	6,82 (16,82)	7,50 (14,48)	8,44 (11,31)	9,15 (8,90)	9,29 (8,40)	9,41 (8,00)
B. Transferi i subvencije	6,29 (14,10)	5,07 (18,60)	6,09 (14,84)	7,01 (11,49)	5,96 (15,33)	6,45 (13,52)	6,45 (13,52)
C. Vladina/državna preduzeća i investicije			4,00 (60,70)	10,00 (10,56)	7,00 (23,84)	7,00 (21,36)	7,00 (21,36)
D. Najviša marginalna porezna stopa			2,50	6,00	6,50	7,00	7,00
(i) Najviša marginalna stopa poreza na dohodak			5,00 (40)	10,00 (16)	10,00 (16)	10,00 (16)	10,00 (16)
(ii) Najviša marg. stopa poreza na dohodak i i platu			0,00 (68)	2,00 (54)	3,00 (48)	4,00 (45)	4,00 (45)
2. oblast: Pravni sistem i vlasnička prava		6,28	6,16	5,47	5,72	5,56	5,74
A. Neovisnost pravosuđa				3,14	3,52	3,06	4,10
B. Nepristrasnost sudova			5,52	3,45	3,04	2,83	3,57
C. Zaštita vlasničkih prava			4,10	5,12	4,89	4,90	4,93
D. Vojna uplitanja u vladavinu prava i politike			8,33	8,33	8,33	8,33	8,33
E. Integritet pravnog sistema			6,67	6,67	6,67	5,80	5,80
F. Pravna izvršenja ugovora				5,21	4,85	4,85	4,85
G. Regulatorne restrikcije na prodaju nekretnine				7,97	9,11	9,10	9,15
H. Pouzdanost policije				4,44	4,54	4,41	5,36
I. Troškovi kriminalnog poslovanja				4,87	6,56	6,76	5,59
3. oblast: Čvrstoća valute	6,61	7,18	2,71	8,30	9,10	9,38	9,54
A. Rast novčane mase	7,76 (11,20)	8,57 (7,13)	9,98 (-0,12)	8,92 (-5,39)	8,65 (6,77)	9,19 (-4,03)	9,60 (2,02)
B. Standardna devijacija inflacije	8,78 (3,05)	7,87 (5,32)	0,00 (44,43)	6,07 (9,82)	8,98 (2,56)	8,99 (2,53)	9,36 (1,59)
C. Inflacija: Posljednja godina	9,88 (0,59)	7,26 (13,72)	0,87 (45,67)	8,20 (8,99)	8,78 (6,09)	9,33 (3,33)	9,20 (3,99)
D. Sloboda posjedovanja deviznih računa	0,00	5,00	0,00	10,00	10,00	10,00	10,00
4. oblast: Sloboda na međ. trgovinu		3,24	6,70	7,79	7,99	7,74	7,84
A. Carinske tarife		9,73	6,76	7,75	8,34	8,21	8,25
(i) Prihodi od car. tarifa (% od međun.trg.)		9,73 (0,40)	8,95 (1,58)	9,59 (0,62)	9,63 (0,55)	9,63 (0,55)	9,64 (0,54)
(ii) Prosječna carinska stopa			8,95 (1,58)	8,68 (6,60)	8,98 (5,10)	8,90 (5,50)	8,90 (5,50)
(iii) Standardna devijacija carinskih stopa			4,36 (14,10)	4,98 (12,56)	6,41 (8,98)	6,11 (9,74)	6,22 (9,46)
B. Regulatorne trgovinske barijere			5,48	6,89	7,06	6,42	6,60
(i) Ne-carinske trgovinske barijere			5,48	5,43	5,78	4,59	4,93
(ii) Troškovi ispunjavanja obaveza pri uvozu i izvozu				8,35	8,35	8,26	8,26
C. Stope razmjene na crnom tržištu	0,00	0,00	10,00	10,00	10,00	10,00	10,00
D. Kontrola kretanja kapitala i ljudi	0,00	0,00	4,54	6,52	6,55	6,32	6,53
(i) Strano vlasništvo/restrikcije za investiranje			7,55	6,23	5,54	4,86	5,26
(ii) Kontrola kapitala	0,00	0,00	1,54	6,92	7,69	7,69	8,46
(iii) Sloboda posjete za strance				6,40	6,42	6,42	5,87
5. oblast: Regulacije	2,64	2,47	5,78	6,68	7,29	7,71	7,84
A. Regulacija tržišta kredita	0,00	0,00	5,34	7,77	8,94	9,62	9,62
(i) Vlasništvo (posjedovanje) banaka	0,00	0,00	0,00	5,00	10,00	10,00	10,00
(ii) Krediti privatnog sektora	0,00	0,00	6,02	9,32	6,83	8,87	8,87
(iii) Kontrola kam. stopa/negativne realne kam. stope		0,00	10,00	9,00	10,00	10,00	10,00
B. Regulacija tržišta rada			6,28	5,63	6,87	7,43	7,47
(i) Regulacija zapošljavanja i minimalne plate			4,66	3,30	3,33	5,00	5,00
(ii) Regulacija zapošljavanja i otpuštanja			8,80	4,15	4,29	4,77	5,09
(iii) Centralizirano kolektivno pregovaranje			8,67	7,87	6,37	6,82	6,73
(iv) Regulacija radnog vremena				6,00	8,00	8,00	8,00
(v) Mandatni trošak otpuštanja radnika				9,44	9,25	10,00	10,00
(vi) Mandatno regrutovanje	1,00	0,00	3,00	3,00	10,00	10,00	10,00
C. Poslovne regulacije			5,73	6,64	6,06	6,08	6,42
(i) Administrativni zahtjevi			6,63	3,50	3,08	3,00	3,68
(ii) Birokratski troškovi			7,50	7,04	5,67	5,67	5,67
(iii) Pokretanje biznisa			3,60	9,60	9,52	9,70	9,72
(iv) Dodatna plaćanja/mito/favoriziranje			5,18	5,18	4,49	4,27	4,49
(v) Restrikcije licenciranja				6,72	6,11	6,11	6,76
(vi) Troškovi ispunjavanja poreznih obaveza				7,84	7,51	7,76	8,22

Rusija

	1980	1990	2000	2005	2010	2012	2013
	Rejting (Rang)	Rejting (Rang)	Rejting (Rang)	Rejting (Rang)	Rejting (Rang)	Rejting (Rang)	Rejting (Rang)
Zbirni rejting (Rang)			5,15 (112)	6,24 (100)	6,55 (97)	6,65 (95)	6,69 (99)
	Rejting (Iznos)	Rejting (Iznos)	Rejting (Iznos)	Rejting (Iznos)	Rejting (Iznos)	Rejting (Iznos)	Rejting (Iznos)
1. oblast: Veličina vlade	1,66	1,24	6,77	7,24	6,90	6,50	6,52
A. Vladina/državna potrošnja	3,03 (29,70)	2,99 (29,84)	5,01 (22,96)	4,40 (25,06)	4,03 (26,30)	3,68 (27,50)	3,74 (27,30)
B. Transferi i subvencije	1,96 (30,00)	1,96 (30,00)	6,56 (13,11)	7,05 (11,33)	5,07 (18,61)	5,34 (17,60)	5,34 (17,60)
C. Vladina/državna preduzeća i investicije		0,00 (90,00)	10,00 (10,30)	10,00 (14,50)	10,00 (8,30)	10,00 (10,90)	10,00 (10,90)
D. Najviša marginalna porezna stopa	0,00	0,00	5,50	7,50	8,50	7,00	7,00
(i) Najviša marginalna stopa poreza na dohodak	0,00 (100)	0,00 (80)	8,00 (30)	10,00 (13)	10,00 (13)	10,00 (13)	10,00 (13)
(ii) Najviša marg. stopa poreza na dohodak i i platu			3,00 (50)	5,00 (39)	7,00 (35)	4,00 (41)	4,00 (41)
2. oblast: Pravni sistem i vlasnička prava			4,45	5,21	5,27	5,27	5,42
A. Neovisnost pravosuđa			3,51	2,14	2,66	2,80	3,17
B. Nepristrasnost sudova			5,18	2,78	2,88	3,16	3,42
C. Zaštita vlasničkih prava			1,88	3,63	3,02	3,39	3,89
D. Vojna uplitanja u vladavinu prava i politike			6,67	7,50	7,50	6,70	6,70
E. Integritet pravnog sistema			5,00	6,67	6,67	5,00	5,00
F. Pravna izvršenja ugovora				7,53	7,53	7,62	7,55
G. Regulatorne restrikcije na prodaju nekretnine				8,92	9,12	9,55	9,61
H. Pouzdanost policije				3,28	2,72	3,41	3,66
I. Troškovi kriminalnog poslovanja				4,49	5,31	5,84	5,79
3. oblast: Čvrstoća valute	5,72	5,95	3,66	6,69	8,47	8,63	8,63
A. Rast novčane mase	7,88 (10,60)	8,06 (9,70)	2,19 (39,06)	5,31 (23,43)	7,77 (11,14)	8,13 (9,35)	7,93 (10,37)
B. Standardna devijacija inflacije	9,28 (1,80)	8,92 (2,70)	1,61 (20,98)	8,97 (2,57)	7,47 (6,33)	7,40 (6,49)	7,95 (5,11)
C. Inflacija: Posljednja godina		6,82 (15,90)	5,84 (20,78)	7,46 (12,68)	8,63 (6,86)	8,99 (5,07)	8,65 (6,76)
D. Sloboda posjedovanja deviznih računa	0,00	0,00	5,00	5,00	10,00	10,00	10,00
4. oblast: Sloboda na međ. trgovinu			6,23	5,76	5,80	6,05	6,09
A. Carinske tarife			7,00	5,08	4,91	4,48	4,56
(i) Prihodi od car. tarifa (% od međun.trg.)			6,92 (4,62)	1,17 (13,24)	0,95 (13,57)	0,00 (15,59)	0,00 (15,59)
(ii) Prosečna carinska stopa			6,92 (4,62)	8,08 (9,60)	8,10 (9,50)	8,00 (10,00)	8,06 (9,70)
(iii) Standardna devijacija carinskih stopa			6,60 (8,50)	5,99 (10,03)	5,67 (10,83)	5,44 (11,40)	5,62 (10,96)
B. Regulatorne trgovinske barijere			5,06	4,83	4,51	5,82	6,10
(i) Ne-carinske trgovinske barijere			3,78	4,76	4,12	4,63	5,01
(ii) Troškovi ispunjavanja obaveza pri uvozu i izvozu			6,33	4,90	4,90	7,01	7,18
C. Stope razmjene na crnom tržištu	0,00	0,00	10,00	10,00	10,00	10,00	10,00
D. Kontrola kretanja kapitala i ljudi	0,00	0,00	2,86	3,12	3,80	3,88	3,71
(i) Strano vlasništvo/restrikcije za investiranje			5,71	4,22	4,23	4,16	4,21
(ii) Kontrola kapitala	0,00	0,00	0,00	3,85	5,83	6,15	6,15
(iii) Sloboda posjete za strance				1,30	1,33	1,33	0,75
5. oblast: Regulacije	2,47	1,00	4,64	6,31	6,33	6,80	6,78
A. Regulacija tržišta kredita	0,00	0,17	4,29	8,00	7,77	8,33	8,17
(i) Vlasništvo (posjedovanje) banaka	0,00	0,00	2,00	5,00	5,00	5,00	5,00
(ii) Krediti privatnog sektora		0,50	5,88	10,00	9,31	10,00	9,50
(iii) Kontrola kam. stopa/negativne realne kam. stope	0,00	0,00	5,00	9,00	9,00	10,00	10,00
B. Regulacija tržišta rada		1,84	4,50	5,98	5,94	6,11	5,91
(i) Regulacija zapošljavanja i minimalne plate			2,58	6,70	5,00	5,00	5,00
(ii) Regulacija zapošljavanja i otpuštanja		1,03	6,08	6,75	4,55	4,91	5,33
(iii) Centralizirano kolektivno pregovaranje		4,49	8,30	8,02	6,57	7,24	7,62
(iv) Regulacija radnog vremena			5,51	6,00	8,00	8,00	6,00
(v) Mandatni trošak otpuštanja radnika				8,42	8,50	8,50	8,50
(vi) Mandatno regrutovanje	0,00	0,00	0,00	0,00	3,00	3,00	3,00
C. Poslovne regulacije			5,14	4,94	5,29	5,97	6,25
(i) Administrativni zahtjevi			6,22	2,06	2,36	3,10	3,18
(ii) Birokratski troškovi			5,00	3,60	5,70	5,70	5,70
(iii) Pokretanje biznisa			4,00	8,97	9,01	9,50	9,63
(iv) Dodatna plaćanja/mito/favoriziranje			5,36	5,59	3,23	3,57	3,86
(v) Restrikcije licenciranja				4,43	4,67	5,91	7,03
(vi) Troškovi ispunjavanja poreznih obaveza				4,98	6,75	8,02	8,12

Salvador

	1980	1990	2000	2005	2010	2012	2013
	Rejting (Rang)	Rejting (Rang)	Rejting (Rang)	Rejting (Rang)	Rejting (Rang)	Rejting (Rang)	Rejting (Rang)
Zbirni rejting (Rang)	4,12 (83)	4,81 (87)	7,70 (17)	7,47 (34)	7,21 (56)	7,19 (60)	7,25 (55)
	Rejting (Iznos)	Rejting (Iznos)	Rejting (Iznos)	Rejting (Iznos)	Rejting (Iznos)	Rejting (Iznos)	Rejting (Iznos)
1. oblast: Veličina vlade	6,59	6,89	8,67	8,58	8,46	8,42	8,37
A. Vladina/državna potrošnja	6,97 (16,30)	8,81 (10,03)	8,70 (10,42)	9,01 (9,38)	8,69 (10,46)	8,59 (10,80)	8,38 (11,50)
B. Transferi i subvencije	9,40 (2,70)	9,75 (1,40)	10,00 (0,32)	9,32 (3,00)	9,16 (3,58)	9,11 (3,78)	9,11 (3,78)
C. Vladina/državna preduzeća i investicije	7,00 (20,20)	7,00 (20,00)	8,00 (19,89)	8,00 (15,40)	8,00 (18,20)	8,00 (17,70)	8,00 (17,20)
D. Najviša marginalna porezna stopa	3,00	2,00	8,00	8,00	8,00	8,00	8,00
(i) Najviša marginalna stopa poreza na dohodak	3,00 (60)	2,00 (60)	8,00 (30)	8,00 (30)	8,00 (30)	8,00 (30)	8,00 (30)
(ii) Najviša marg. stopa poreza na dohodak i i platu					8,00 (30)	8,00 (30)	8,00 (30)
2. oblast: Pravni sistem i vlasnička prava	2,54	1,95	4,51	4,40	3,84	4,02	4,40
A. Neovisnost pravosuđa			4,34	3,07	3,14	3,41	4,36
B. Nepristrasnost sudova			4,18	3,37	3,14	3,15	4,04
C. Zaštita vlasničkih prava			4,05	5,78	4,60	4,23	4,34
D. Vojna uplitanja u vladavinu prava i politike			5,00	5,00	4,17	4,17	4,17
E. Integritet pravnog sistema			5,00	4,58	2,50	3,33	3,33
F. Pravna izvršenja ugovora				3,83	3,83	3,83	3,83
G. Regulatorne restrikcije na prodaju nekretnine				8,19	8,20	8,17	8,17
H. Pouzdanost policije				4,26	3,57	3,53	4,53
I. Troškovi kriminalnog poslovanja				1,47	1,42	2,33	2,79
3. oblast: Čvrstoća valute	5,63	5,25	9,42	9,63	9,25	9,31	9,52
A. Rast novčane mase	8,52 (7,40)	8,48 (7,60)	9,03 (-4,83)	9,98 (0,10)	8,39 (8,03)	8,85 (5,73)	9,31 (3,44)
B. Standardna devijacija inflacije	7,39 (6,53)	7,02 (7,45)	9,09 (2,29)	9,48 (1,29)	8,85 (2,87)	8,74 (3,14)	8,92 (2,69)
C. Inflacija: Posljednja godina	6,61 (16,95)	5,51 (22,47)	9,55 (2,27)	9,06 (4,69)	9,76 (1,18)	9,65 (1,73)	9,84 (0,79)
D. Sloboda posjedovanja deviznih računa	0,00	0,00	10,00	10,00	10,00	10,00	10,00
4. oblast: Sloboda na međ. trgovinu	1,71	4,57	8,51	7,64	7,45	7,17	7,45
A. Carinske tarife	3,13	6,52	8,02	8,29	8,17	8,19	8,20
(i) Prihodi od car. tarifa (% od međun.trg.)	5,87 (6,20)	7,27 (4,10)	8,99 (1,51)	9,01 (1,48)	9,00 (1,50)	9,20 (1,20)	9,20 (1,20)
(ii) Prosječna carinska stopa	0,40 (48,00)	5,78 (21,10)	8,99 (1,51)	8,72 (6,40)	8,82 (5,90)	8,80 (6,00)	8,80 (6,00)
(iii) Standardna devijacija carinskih stopa			6,56 (8,60)	7,14 (7,14)	6,70 (8,26)	6,57 (8,58)	6,59 (8,52)
B. Regulatorne trgovinske barijere			7,11	6,12	6,94	6,33	6,48
(i) Ne-carinske trgovinske barijere			5,72	5,80	5,51	4,20	4,52
(ii) Troškovi ispunjavanja obaveza pri uvozu i izvozu			8,50	6,45	8,37	8,45	8,45
C. Stope razmjene na crnom tržištu	0,00	5,20	10,00	10,00	10,00	10,00	10,00
D. Kontrola kretanja kapitala i ljudi	2,00	2,00	8,93	6,12	4,68	4,17	5,12
(i) Strano vlasništvo/restrikcije za investiranje			8,62	7,38	6,10	4,59	4,78
(ii) Kontrola kapitala	2,00	2,00	9,23	7,69	4,62	4,62	4,62
(iii) Sloboda posjete za strance				3,30	3,32	3,32	5,95
5. oblast: Regulacije		5,38	7,40	7,12	7,06	7,00	6,50
A. Regulacija tržišta kredita	9,85	8,65	9,70	8,83	8,51	9,04	7,51
(i) Vlasništvo (posjedovanje) banaka				10,00	8,00	8,00	8,00
(ii) Krediti privatnog sektora	9,85	9,30	9,39	6,49	7,54	9,12	4,54
(iii) Kontrola kam. stopa/negativne realne kam. stope		8,00	10,00	10,00	10,00	10,00	10,00
B. Regulacija tržišta rada			6,50	6,52	6,47	5,89	5,63
(i) Regulacija zapošljavanja i minimalne plate			3,12	6,70	6,67	6,67	5,57
(ii) Regulacija zapošljavanja i otpuštanja			4,85	6,31	5,81	4,36	4,69
(iii) Centralizirano kolektivno pregovaranje			7,73	8,08	7,75	5,71	4,91
(iv) Regulacija radnog vremena			5,51	6,00	6,00	6,00	6,00
(v) Mandatni trošak otpuštanja radnika				2,03	2,60	2,60	2,60
(vi) Mandatno regrutovanje	3,00	0,00	10,00	10,00	10,00	10,00	10,00
C. Poslovne regulacije			6,01	6,00	6,19	6,08	6,35
(i) Administrativni zahtjevi			7,27	3,76	3,93	4,04	4,24
(ii) Birokratski troškovi			5,40	2,98	5,45	5,45	5,45
(iii) Pokretanje biznisa			5,78	7,98	8,97	8,98	8,99
(iv) Dodatna plaćanja/mito/favoriziranje			5,57	6,86	4,29	3,30	4,00
(v) Restrikcije licenciranja				8,01	8,05	8,29	9,04
(vi) Troškovi ispunjavanja poreznih obaveza				6,41	6,41	6,41	6,41

Saudijska Arabija

	1980	1990	2000	2005	2010	2012	2013
	Rejting (Rang)	Rejting (Rang)	Rejting (Rang)	Rejting (Rang)	Rejting (Rang)	Rejting (Rang)	Rejting (Rang)
Zbirni rejting (Rang)					7,13 (66)	6,84 (83)	6,95 (81)
	Rejting (Iznos)	Rejting (Iznos)	Rejting (Iznos)	Rejting (Iznos)	Rejting (Iznos)	Rejting (Iznos)	Rejting (Iznos)
1. oblast: Veličina vlade					5,04	5,00	5,00
A. Vladina/državna potrošnja					0,07 (39,76)	0,00 (42,00)	0,00 (43,10)
B. Transferi i subvencije							
C. Vladina/državna preduzeća i investicije							
D. Najviša marginalna porezna stopa					10,00	10,00	10,00
(i) Najviša marginalna stopa poreza na dohodak					10,00 (0)	10,00 (0)	10,00 (0)
(ii) Najviša marg. stopa poreza na dohodak i i platu					10,00 (18)	10,00 (18)	10,00 (18)
2. oblast: Pravni sistem i vlasnička prava					7,66	7,35	7,17
A. Neovisnost pravosuđa					7,63	7,14	7,02
B. Nepristrasnost sudova					6,17	5,69	5,41
C. Zaštita vlasničkih prava					7,65	7,23	6,87
D. Vojna uplitanja u vladavinu prava i politike					8,33	8,33	8,33
E. Integritet pravnog sistema					8,33	8,33	8,33
F. Pravna izvršenja ugovora					4,01	4,01	4,01
G. Regulatorne restrikcije na prodaju nekretnine					9,96	9,85	9,85
H. Pouzdanost policije					7,78	7,41	7,02
I. Troškovi kriminalnog poslovanja					9,10	8,13	7,71
3. oblast: Čvrstoća valute					7,84	7,70	7,87
A. Rast novčane mase					8,83 (5,84)	8,40 (8,02)	8,68 (6,61)
B. Standardna devijacija inflacije					3,61 (15,98)	3,00 (17,51)	3,50 (16,26)
C. Inflacija: Posljednja godina					8,93 (5,34)	9,42 (2,89)	9,30 (3,51)
D. Sloboda posjedovanja deviznih računa					10,00	10,00	10,00
4. oblast: Sloboda na međ. trgovinu					7,24	6,11	6,78
A. Carinske tarife					8,20	4,76	7,87
(i) Prihodi od car. tarifa (% od međun.trg.)							
(ii) Prosečna carinska stopa					9,04 (4,80)	7,74 (11,30)	9,04 (4,80)
(iii) Standardna devijacija carinskih stopa					7,35 (6,62)	1,77 (20,57)	6,70 (8,26)
B. Regulatorne trgovinske barijere					7,71	7,10	6,87
(i) Ne-carinske trgovinske barijere					7,41	6,19	5,73
(ii) Troškovi ispunjavanja obaveza pri uvozu i izvozu					8,01	8,01	8,01
C. Stope razmjene na crnom tržištu					10,00	10,00	10,00
D. Kontrola kretanja kapitala i ljudi					3,03	2,57	2,38
(i) Strano vlasništvo/restrikcije za investiranje					7,00	5,62	5,17
(ii) Kontrola kapitala					1,54	1,54	1,54
(iii) Sloboda posjete za strance					0,55	0,55	0,42
5. oblast: Regulacije					7,89	8,05	7,91
A. Regulacija tržišta kredita					7,92	9,00	9,00
(i) Vlasništvo (posjedovanje) banaka					8,00	8,00	8,00
(ii) Krediti privatnog sektora					7,84	10,00	10,00
(iii) Kontrola kam. stopa/negativne realne kam. stope							
B. Regulacija tržišta rada					8,20	8,00	7,58
(i) Regulacija zapošljavanja i minimalne plate					10,00	10,00	10,00
(ii) Regulacija zapošljavanja i otpuštanja					6,83	5,53	5,14
(iii) Centralizirano kolektivno pregovaranje					7,98	8,09	7,95
(iv) Regulacija radnog vremena					10,00	10,00	8,00
(v) Mandatni trošak otpuštanja radnika					4,39	4,39	4,39
(vi) Mandatno regrutovanje					10,00	10,00	10,00
C. Poslovne regulacije					7,56	7,15	7,15
(i) Administrativni zahtjevi					5,64	4,70	4,49
(ii) Birokratski troškovi					3,28	3,28	3,28
(iii) Pokretanje biznisa					9,78	9,29	9,30
(iv) Dodatna plaćanja/mito/favoriziranje					7,87	7,23	7,28
(v) Restrikcije licenciranja					9,66	9,21	9,26
(vi) Troškovi ispunjavanja poreznih obaveza					9,11	9,19	9,28

Sejšeli

	1980	1990	2000	2005	2010	2012	2013
	Rejting (Rang)	Rejting (Rang)	Rejting (Rang)	Rejting (Rang)	Rejting (Rang)	Rejting (Rang)	Rejting (Rang)
Zbirni rejting (Rang)							7,07 (73)
	Rejting (Iznos)	Rejting (Iznos)	Rejting (Iznos)	Rejting (Iznos)	Rejting (Iznos)	Rejting (Iznos)	Rejting (Iznos)
1. oblast: Veličina vlade							6,13
A. Vladina/državna potrošnja							1,38 (35,30)
B. Transferi i subvencije							
C. Vladina/državna preduzeća i investicije							7,00 (22,90)
D. Najviša marginalna porezna stopa							10,00
(i) Najviša marginalna stopa poreza na dohodak							10,00 (15)
(ii) Najviša marg. stopa poreza na dohodak i i platu							10,00 (18)
2. oblast: Pravni sistem i vlasnička prava							5,64
A. Neovisnost pravosuđa							5,20
B. Nepriistrasnost sudova							4,48
C. Zaštita vlasničkih prava							5,25
D. Vojna uplitanja u vladavinu prava i politike							8,60
E. Integritet pravnog sistema							
F. Pravna izvršenja ugovora							4,06
G. Regulatorne restrikcije na prodaju nekretnine							7,08
H. Pouzdanost policije							5,20
I. Troškovi kriminalnog poslovanja							5,27
3. oblast: Čvrstoća valute							8,22
A. Rast novčane mase							8,80 (6,01)
B. Standardna devijacija inflacije							4,95 (12,63)
C. Inflacija: Posljednja godina							9,13 (4,34)
D. Sloboda posjedovanja deviznih računa							10,00
4. oblast: Sloboda na međ. trgovinu							8,02
A. Carinske tarife							7,39
(i) Prihodi od car. tarifa (% od međun.trg.)							7,39 (3,91)
(ii) Prosječna carinska stopa							
(iii) Standardna devijacija carinskih stopa							
B. Regulatorne trgovinske barijere							6,73
(i) Ne-carinske trgovinske barijere							5,70
(ii) Troškovi ispunjavanja obaveza pri uvozu i izvozu							7,76
C. Stope razmjene na crnom tržištu							10,00
D. Kontrola kretanja kapitala i ljudi							7,96
(i) Strano vlasništvo/restrikcije za investiranje							5,43
(ii) Kontrola kapitala							8,46
(iii) Sloboda posjete za strance							10,00
5. oblast: Regulacije							7,35
A. Regulacija tržišta kredita							7,67
(i) Vlasništvo (posjedovanje) banaka							5,00
(ii) Krediti privatnog sektora							10,00
(iii) Kontrola kam. stopa/negativne realne kam. stope							8,00
B. Regulacija tržišta rada							6,99
(i) Regulacija zapošljavanja i minimalne plate							5,57
(ii) Regulacija zapošljavanja i otpuštanja							4,42
(iii) Centralizirano kolektivno pregovaranje							6,43
(iv) Regulacija radnog vremena							8,00
(v) Mandatni trošak otpuštanja radnika							7,53
(vi) Mandatno regrutovanje							10,00
C. Poslovne regulacije							7,38
(i) Administrativni zahtjevi							5,33
(ii) Birokratski troškovi							
(iii) Pokretanje biznisa							8,67
(iv) Dodatna plaćanja/mito/favoriziranje							4,91
(v) Restrikcije licenciranja							8,98
(vi) Troškovi ispunjavanja poreznih obaveza							9,01

Senegal

	1980	1990	2000	2005	2010	2012	2013
	Rejting (Rang)	Rejting (Rang)	Rejting (Rang)	Rejting (Rang)	Rejting (Rang)	Rejting (Rang)	Rejting (Rang)
Zbirni rejting (Rang)	5,01 (59)	5,16 (69)	5,86 (93)	5,93 (116)	6,04 (128)	6,02 (130)	6,32 (122)
	Rejting (Iznos)	Rejting (Iznos)	Rejting (Iznos)	Rejting (Iznos)	Rejting (Iznos)	Rejting (Iznos)	Rejting (Iznos)
1. oblast: Veličina vlade	6,36	6,01	7,08	6,55	5,77	5,58	6,96
A. Vladina/državna potrošnja	6,08 (19,34)	7,02 (16,13)	8,32 (11,70)	8,48 (11,18)	7,08 (15,94)	6,32 (18,50)	6,82 (16,80)
B. Transferi i subvencije	8,99 (4,20)		10,00 (0,43)	8,71 (5,24)	10,00 (0,00)	10,00 (0,00)	10,00 (0,00)
C. Vladina/državna preduzeća i investicije	4,00 (32,20)	7,00 (22,60)	7,00 (20,10)	6,00 (25,28)	6,00 (29,39)	6,00 (29,60)	6,00 (25,60)
D. Najviša marginalna porezna stopa		4,00	3,00	3,00	0,00	0,00	5,00
(i) Najviša marginalna stopa poreza na dohodak		4,00 (48)	3,00 (50)	3,00 (50)	0,00 (61)	0,00 (61)	5,00 (40)
(ii) Najviša marg. stopa poreza na dohodak i i platu		4,00 (48)	3,00 (50)	3,00 (50)	0,00 (61)	0,00 (61)	5,00 (40)
2. oblast: Pravni sistem i vlasnička prava	3,41	3,99	4,55	3,82	4,39	4,44	4,58
A. Neovisnost pravosuđa					2,92	3,44	4,21
B. Nepristrasnost sudova			5,33	5,10	3,76	4,61	4,57
C. Zaštita vlasničkih prava					5,17	5,01	4,91
D. Vojna uplitanja u vladavinu prava i politike			3,33	3,33	3,33	4,20	4,20
E. Integritet pravnog sistema			5,00	5,00	5,00	5,00	5,00
F. Pravna izvršenja ugovora				3,39	3,39	2,79	2,79
G. Regulatorne restrikcije na prodaju nekretnine				2,26	2,69	2,70	3,66
H. Pouzdanost policije					5,12	5,89	6,04
I. Troškovi kriminalnog poslovanja					8,10	6,32	5,86
3. oblast: Čvrstoća valute	6,36	6,93	7,28	7,11	7,03	7,03	7,10
A. Rast novčane mase	8,79 (6,05)	8,94 (-5,32)	9,45 (2,74)	9,42 (2,89)	9,43 (2,85)	9,36 (3,18)	9,21 (3,97)
B. Standardna devijacija inflacije	8,95 (2,63)	9,01 (2,47)	9,82 (0,44)	9,34 (1,64)	8,93 (2,68)	9,03 (2,43)	9,33 (1,67)
C. Inflacija: Posljednja godina	7,69 (11,53)	9,76 (1,19)	9,85 (0,73)	9,66 (1,70)	9,75 (1,25)	9,72 (1,42)	9,86 (0,70)
D. Sloboda posjedovanja deviznih računa	0,00	0,00	0,00	0,00	0,00	0,00	0,00
4. oblast: Sloboda na međ. trgovinu	4,00	3,92	6,11	6,39	6,98	7,05	6,89
A. Carinske tarife	2,40	2,57	6,02	6,10	7,33	7,39	7,41
(i) Prihodi od car. tarifa (% od međun.trg.)	2,40 (11,40)	2,13 (11,80)	4,44 (8,34)	3,83 (9,25)	7,09 (4,36)	7,27 (4,09)	7,27 (4,09)
(ii) Prosječna carinska stopa		3,00 (35,00)	4,44 (8,34)	7,20 (14,00)	7,62 (11,90)	7,62 (11,90)	7,64 (11,80)
(iii) Standardna devijacija carinskih stopa				7,26 (6,84)	7,29 (6,78)	7,29 (6,78)	7,31 (6,73)
B. Regulatorne trgovinske barijere				6,86	6,78	6,86	6,74
(i) Ne-carinske trgovinske barijere					5,20	5,44	5,19
(ii) Troškovi ispunjavanja obaveza pri uvozu i izvozu				6,86	8,37	8,28	8,28
C. Stope razmjene na crnom tržištu	9,60	9,20	10,00	10,00	10,00	10,00	10,00
D. Kontrola kretanja kapitala i ljudi	0,00	0,00	2,31	2,58	3,82	3,93	3,39
(i) Strano vlasništvo/restrikcije za investiranje					6,26	6,60	5,81
(ii) Kontrola kapitala	0,00	0,00	2,31	0,77	0,77	0,77	0,77
(iii) Sloboda posjete za strance				4,40	4,43	4,43	3,61
5. oblast: Regulacije	4,91	4,94	4,27	5,82	6,06	6,00	6,06
A. Regulacija tržišta kredita	6,46	6,53	5,35	9,12	8,40	8,39	8,45
(i) Vlasništvo (posjedovanje) banaka	2,00	2,00	2,00	10,00	10,00	10,00	10,00
(ii) Krediti privatnog sektora	9,37	9,60	8,69	9,37	7,19	7,18	6,90
(iii) Kontrola kam. stopa/negativne realne kam. stope	8,00	8,00		8,00	8,00	8,00	
B. Regulacija tržišta rada				3,49	4,60	4,37	4,01
(i) Regulacija zapošljavanja i minimalne plate				2,80	3,90	2,23	0,00
(ii) Regulacija zapošljavanja i otpuštanja					4,83	4,93	5,13
(iii) Centralizirano kolektivno pregovaranje					5,69	5,88	5,76
(iv) Regulacija radnog vremena				4,70	6,00	6,00	6,00
(v) Mandatni trošak otpuštanja radnika				6,48	7,19	7,19	7,19
(vi) Mandatno regrutovanje	0,00	0,00	0,00	0,00	0,00	0,00	0,00
C. Poslovne regulacije				4,84	5,17	5,24	5,73
(i) Administrativni zahtjevi					3,71	4,47	4,93
(ii) Birokratski troškovi					5,57	5,57	5,57
(iii) Pokretanje biznisa				6,08	8,46	8,50	9,08
(iv) Dodatna plaćanja/mito/favoriziranje					4,04	4,15	4,13
(v) Restrikcije licenciranja				6,24	6,71	5,96	7,64
(vi) Troškovi ispunjavanja poreznih obaveza				2,20	2,53	2,78	3,05

Sijera Leone

	1980	1990	2000	2005	2010	2012	2013
	Rejting (Rang)	Rejting (Rang)	Rejting (Rang)	Rejting (Rang)	Rejting (Rang)	Rejting (Rang)	Rejting (Rang)
Zbirni rejting (Rang)	4,79 (67)	3,86 (103)	4,98 (114)	5,60 (127)	6,34 (114)	6,28 (121)	6,08 (132)
	Rejting (Iznos)	Rejting (Iznos)	Rejting (Iznos)	Rejting (Iznos)	Rejting (Iznos)	Rejting (Iznos)	Rejting (Iznos)
1. oblast: Veličina vlade	6,65	6,67	5,83	6,61	8,15	7,33	6,84
A. Vladina/državna potrošnja	9,29 (8,40)	8,30 (11,78)	7,79 (13,50)	7,83 (13,37)	8,44 (11,30)	8,80 (10,07)	8,85 (9,90)
B. Transferi i subvencije		9,70 (1,60)	9,71 (1,57)	10,00 (0,00)	10,00 (0,00)	10,00 (0,00)	10,00 (0,00)
C. Vladina/državna preduzeća i investicije	4,00 (35,80)	2,00 (40,40)	0,00 (75,30)	2,00 (43,20)	6,00 (28,09)	4,00 (34,00)	2,00 (40,40)
D. Najviša marginalna porezna stopa						6,50	6,50
(i) Najviša marginalna stopa poreza na dohodak						8,00 (30)	8,00 (30)
(ii) Najviša marg. stopa poreza na dohodak i i platu						5,00 (40)	5,00 (40)
2. oblast: Pravni sistem i vlasnička prava		5,30	3,30	3,15	4,00	4,32	4,26
A. Neovisnost pravosuđa						3,43	3,01
B. Nepristrasnost sudova			4,89	3,60	3,90	3,71	3,05
C. Zaštita vlasničkih prava						4,53	4,00
D. Vojna uplitanja u vladavinu prava i politike			0,00	4,17	4,17	4,17	4,17
E. Integritet pravnog sistema			5,00	5,83	5,83	5,83	5,83
F. Pravna izvršenja ugovora				1,58	1,58	1,58	4,18
G. Regulatorne restrikcije na prodaju nekretnine				0,56	4,50	5,15	5,39
H. Pouzdanost policije						4,73	3,99
I. Troškovi kriminalnog poslovanja						5,77	4,68
3. oblast: Čvrstoća valute	6,02	0,06	6,47	6,32	6,95	7,14	7,38
A. Rast novčane mase	7,16 (14,22)	0,24 (48,82)	4,37 (28,16)	5,91 (20,44)	7,73 (11,34)	7,99 (10,07)	8,46 (7,69)
B. Standardna devijacija inflacije	8,90 (2,76)	0,00 (29,16)	6,67 (8,33)	6,78 (8,04)	8,39 (4,02)	8,14 (4,66)	8,12 (4,70)
C. Inflacija: Posljednja godina	8,02 (9,90)	0,00 (89,15)	9,83 (-0,84)	7,59 (12,05)	6,67 (16,64)	7,43 (12,87)	7,95 (10,27)
D. Sloboda posjedovanja deviznih računa	0,00	0,00	5,00	5,00	5,00	5,00	5,00
4. oblast: Sloboda na međ. trgovinu	1,00	2,46	4,33	6,04	6,31	6,81	6,70
A. Carinske tarife	2,99	7,37	3,37	6,08	6,82	7,55	7,55
(i) Prihodi od car. tarifa (% od međun.trg.)	1,13 (13,30)	7,37 (3,95)	3,37 (9,95)	4,65 (8,02)	6,88 (4,68)	7,89 (3,16)	7,89 (3,16)
(ii) Prosječna carinska stopa	4,84 (25,80)		3,37 (9,95)	7,28 (13,60)	7,28 (13,60)	7,62 (11,90)	7,62 (11,90)
(iii) Standardna devijacija carinskih stopa				6,30 (9,25)	6,30 (9,25)	7,14 (7,14)	7,14 (7,14)
B. Regulatorne trgovinske barijere				5,44	6,47	6,11	6,20
(i) Ne-carinske trgovinske barijere						6,03	6,08
(ii) Troškovi ispunjavanja obaveza pri uvozu i izvozu				5,44	6,47	6,20	6,32
C. Stope razmjene na crnom tržištu	0,00	0,00	5,00	10,00	10,00	10,00	10,00
D. Kontrola kretanja kapitala i ljudi	0,00	0,00	4,61	2,62	1,97	3,58	3,05
(i) Strano vlasništvo/restrikcije za investiranje						6,23	6,14
(ii) Kontrola kapitala	0,00	0,00	4,61	3,85	2,50	3,08	1,67
(iii) Sloboda posjete za strance				1,40	1,44	1,44	1,34
5. oblast: Regulacije	5,49	4,84	4,99	5,91	6,31	5,78	5,21
A. Regulacija tržišta kredita	4,67	2,94	3,33	6,25	6,21	5,57	3,67
(i) Vlasništvo (posjedovanje) banaka	2,00	2,00	2,00	2,00	2,00	2,00	2,00
(ii) Krediti privatnog sektora	6,02	6,82	0,00	7,76	7,62	5,71	0,00
(iii) Kontrola kam. stopa/negativne realne kam. stope	6,00	0,00	8,00	9,00	9,00	9,00	9,00
B. Regulacija tržišta rada				5,68	5,67	5,85	5,85
(i) Regulacija zapošljavanja i minimalne plate				6,70	6,67	6,67	6,67
(ii) Regulacija zapošljavanja i otpuštanja						5,89	5,79
(iii) Centralizirano kolektivno pregovaranje						6,56	6,67
(iv) Regulacija radnog vremena				6,00	6,00	6,00	6,00
(v) Mandatni trošak otpuštanja radnika				0,00	0,00	0,00	0,00
(vi) Mandatno regrutovanje	10,00	10,00	10,00	10,00	10,00	10,00	10,00
C. Poslovne regulacije				5,79	7,06	5,93	6,12
(i) Administrativni zahtjevi						4,86	4,38
(ii) Birokratski troškovi							
(iii) Pokretanje biznisa				5,83	8,64	9,15	9,22
(iv) Dodatna plaćanja/mito/favoriziranje						3,22	2,74
(v) Restrikcije licenciranja				6,00	6,54	6,38	8,21
(vi) Troškovi ispunjavanja poreznih obaveza				5,53	6,00	6,04	6,04

Singapur

	1980	1990	2000	2005	2010	2012	2013
	Rejting (Rang)	Rejting (Rang)	Rejting (Rang)	Rejting (Rang)	Rejting (Rang)	Rejting (Rang)	Rejting (Rang)
Zbirni rejting (Rang)	7,42 (6)	8,49 (2)	8,61 (3)	8,86 (2)	8,66 (2)	8,54 (2)	8,52 (2)
	Rejting (Iznos)	Rejting (Iznos)	Rejting (Iznos)	Rejting (Iznos)	Rejting (Iznos)	Rejting (Iznos)	Rejting (Iznos)
1. oblast: Veličina vlade	6,98	8,22	7,97	8,00	8,06	7,92	7,79
A. Vladina/državna potrošnja	7,08 (15,93)	6,45 (18,06)	5,65 (20,80)	5,81 (20,24)	5,24 (22,20)	5,94 (19,80)	5,41 (21,60)
B. Transferi i subvencije	9,84 (1,10)	9,43 (2,60)	9,23 (3,32)	9,17 (3,54)	10,00 (0,04)	8,75 (5,08)	8,75 (5,08)
C. Vladina/državna preduzeća i investicije	7,00 (24,20)	8,00 (18,60)	8,00 (18,60)	7,00 (21,30)	7,00	7,00	7,00
D. Najviša marginalna porezna stopa	4,00	9,00	9,00	10,00	10,00	10,00	10,00
(i) Najviša marginalna stopa poreza na dohodak	4,00 (55)	9,00 (33)	9,00 (28)	10,00 (21)	10,00 (20)	10,00 (20)	10,00 (20)
(ii) Najviša marg. stopa poreza na dohodak i i platu		9,00 (33)	9,00 (28)	10,00 (21)	10,00 (20)	10,00 (20)	10,00 (20)
2. oblast: Pravni sistem i vlasnička prava	8,13	7,25	8,53	8,49	8,38	8,35	8,25
A. Neovisnost pravosuđa			7,35	7,01	7,73	7,79	7,78
B. Nepristrasnost sudova			7,68	7,97	7,99	7,54	7,12
C. Zaštita vlasničkih prava			7,62	8,90	8,97	8,89	8,73
D. Vojna uplitanja u vladavinu prava i politike			10,00	8,33	8,33	8,33	8,33
E. Integritet pravnog sistema			10,00	8,33	8,33	8,33	8,33
F. Pravna izvršenja ugovora				8,48	7,77	7,77	7,77
G. Regulatorne restrikcije na prodaju nekretnine				8,91	8,99	8,94	8,99
H. Pouzdanost policije				9,17	9,03	8,76	8,60
I. Troškovi kriminalnog poslovanja				9,29	8,30	8,75	8,62
3. oblast: Čvrstoća valute	6,51	9,34	9,46	9,71	8,91	9,03	9,24
A. Rast novčane mase	9,76 (1,21)	9,42 (2,90)	9,42 (-2,88)	9,83 (0,85)	7,65 (11,77)	8,43 (7,84)	8,86 (5,68)
B. Standardna devijacija inflacije	8,57 (3,57)	8,91 (2,73)	8,70 (3,24)	9,11 (2,21)	8,56 (3,59)	8,61 (3,49)	8,56 (3,61)
C. Inflacija: Posljednja godina	7,71 (11,47)	9,02 (4,92)	9,73 (1,36)	9,91 (0,43)	9,44 (2,80)	9,09 (4,53)	9,52 (2,39)
D. Sloboda posjedovanja deviznih računa	0,00	10,00	10,00	10,00	10,00	10,00	10,00
4. oblast: Sloboda na međ. trgovinu	9,28	9,90	9,15	9,37	9,39	8,86	8,84
A. Carinske tarife	9,84	9,70	9,95	9,99	10,00	8,42	8,35
(i) Prihodi od car. tarifa (% od međun.trg.)	9,73 (0,40)	9,91 (0,14)	9,93 (0,11)	10,00 (0,00)	10,00 (0,00)	10,00 (0,00)	10,00 (0,00)
(ii) Prosječna carinska stopa	9,94 (0,30)	9,92 (0,40)	9,93 (0,11)	9,98 (0,10)	10,00 (0,00)	9,96 (0,20)	9,96 (0,20)
(iii) Standardna devijacija carinskih stopa		9,28 (1,80)	10,00 (0,00)	10,00 (0,00)	10,00 (0,00)	5,31 (11,73)	5,08 (12,30)
B. Regulatorne trgovinske barijere			9,39	9,08	9,00	8,51	8,44
(i) Ne-carinske trgovinske barijere			8,79	8,60	8,50	7,61	7,48
(ii) Troškovi ispunjavanja obaveza pri uvozu i izvozu			10,00	9,56	9,50	9,41	9,41
C. Stope razmjene na crnom tržištu	10,00	10,00	10,00	10,00	10,00	10,00	10,00
D. Kontrola kretanja kapitala i ljudi	8,00	10,00	7,25	8,40	8,58	8,52	8,55
(i) Strano vlasništvo/restrikcije za investiranje			9,12	9,06	8,82	8,63	8,73
(ii) Kontrola kapitala	8,00	10,00	5,38	6,15	6,92	6,92	6,92
(iii) Sloboda posjete za strance				10,00	10,00	10,00	10,00
5. oblast: Regulacije	6,18	7,74	7,92	8,73	8,56	8,52	8,48
A. Regulacija tržišta kredita	9,64	10,00	10,00	10,00	10,00	10,00	10,00
(i) Vlasništvo (posjedovanje) banaka	10,00	10,00	10,00	10,00	10,00	10,00	10,00
(ii) Krediti privatnog sektora	8,91	10,00	10,00	10,00	10,00	10,00	10,00
(iii) Kontrola kam. stopa/negativne realne kam. stope	10,00	10,00	10,00	10,00	10,00	10,00	10,00
B. Regulacija tržišta rada		5,48	5,52	7,65	7,72	7,66	7,60
(i) Regulacija zapošljavanja i minimalne plate			4,56	10,00	10,00	10,00	10,00
(ii) Regulacija zapošljavanja i otpuštanja		8,50	7,17	8,15	8,03	7,63	7,34
(iii) Centralizirano kolektivno pregovaranje	7,93	7,93	8,37	8,15	8,30	8,32	8,28
(iv) Regulacija radnog vremena			7,52	10,00	10,00	10,00	10,00
(v) Mandatni trošak otpuštanja radnika				9,63	10,00	10,00	10,00
(vi) Mandatno regrutovanje	0,00	0,00	0,00	0,00	0,00	0,00	0,00
C. Poslovne regulacije			8,22	8,54	7,96	7,90	7,83
(i) Administrativni zahtjevi			7,68	6,79	7,60	7,37	7,00
(ii) Birokratski troškovi			8,05	6,42	2,15	2,15	2,15
(iii) Pokretanje biznisa			8,02	9,80	9,90	9,91	9,91
(iv) Dodatna plaćanja/mito/favoriziranje			9,15	9,58	9,09	8,92	8,86
(v) Restrikcije licenciranja				9,22	9,97	9,97	10,00
(vi) Troškovi ispunjavanja poreznih obaveza				9,45	9,06	9,08	9,08

Sirija

	1980	1990	2000	2005	2010	2012	2013
	Rejting (Rang)	Rejting (Rang)	Rejting (Rang)	Rejting (Rang)	Rejting (Rang)	Rejting (Rang)	Rejting (Rang)
Zbirni rejting (Rang)	3,77 (93)	3,46 (106)	5,10 (113)	5,91 (118)	6,20 (123)	5,59 (140)	5,19 (153)
	Rejting (Iznos)	Rejting (Iznos)	Rejting (Iznos)	Rejting (Iznos)	Rejting (Iznos)	Rejting (Iznos)	Rejting (Iznos)
1. oblast: Veličina vlade	3,84	4,38	3,75	5,72	6,52	6,02	6,19
A. Vladina/državna potrošnja	4,17 (25,82)	6,76 (17,03)	7,50 (14,51)	7,16 (15,65)	8,11 (12,41)	6,11 (19,24)	6,81 (16,84)
B. Transferi i subvencije	7,36 (10,20)				8,97 (4,29)	8,97 (4,29)	8,97 (4,29)
C. Vladina/državna preduzeća i investicije	0,00 (59,50)	2,00 (45,00)	0,00 (63,64)	2,00 (46,40)	2,00 (48,37)	2,00 (47,86)	2,00 (47,86)
D. Najviša marginalna porezna stopa				8,00	7,00	7,00	7,00
(i) Najviša marginalna stopa poreza na dohodak				8,00 (28)	9,00 (22)	9,00 (22)	9,00 (22)
(ii) Najviša marg. stopa poreza na dohodak i i platu					5,00 (39)	5,00 (38)	5,00 (38)
2. oblast: Pravni sistem i vlasnička prava	1,76	3,02	5,44	4,84	5,06	4,85	4,85
A. Neovisnost pravosuđa					2,93	5,22	5,22
B. Nepristrasnost sudova			4,64	4,80	3,26	3,61	3,61
C. Zaštita vlasničkih prava					6,13	4,32	4,32
D. Vojna uplitanja u vladavinu prava i politike			3,33	3,33	3,33	3,33	3,33
E. Integritet pravnog sistema			8,33	8,33	8,33	7,50	7,50
F. Pravna izvršenja ugovora				3,22	3,22	3,22	3,22
G. Regulatorne restrikcije na prodaju nekretnine				4,49	4,64	4,64	4,64
H. Pouzdanost policije					4,36	6,24	6,24
I. Troškovi kriminalnog poslovanja					9,37	5,55	5,55
3. oblast: Čvrstoća valute	8,18	5,58	6,46	7,39	7,28	6,89	4,76
A. Rast novčane mase	7,66 (11,72)	7,42 (12,90)	9,16 (4,20)	8,01 (9,93)	9,03 (4,84)	9,03 (4,84)	9,03 (4,84)
B. Standardna devijacija inflacije	8,56 (3,60)	8,75 (3,13)	7,47 (6,33)	8,00 (4,99)	5,95 (10,12)	5,88 (10,31)	0,00 (85,18)
C. Inflacija: Posljednja godina	6,51 (17,47)	6,13 (19,33)	9,23 (-3,85)	8,55 (7,24)	9,12 (4,40)	2,66 (36,70)	0,00 (200,00)
D. Sloboda posjedovanja deviznih računa	10,00	0,00	0,00	5,00	5,00	10,00	10,00
4. oblast: Sloboda na međ. trgovinu	2,30	1,55	5,06	5,77	5,98	4,48	4,77
A. Carinske tarife	3,90	4,66	5,17	5,44	6,24	6,24	5,23
(i) Prihodi od car. tarifa (% od međun.trg.)	5,27 (7,10)	8,07 (2,90)	7,55 (3,67)	8,35 (2,48)	8,37 (2,45)	8,37 (2,45)	8,37 (2,45)
(ii) Prosječna carinska stopa	2,54 (37,30)	5,92 (20,40)	7,55 (3,67)	6,08 (19,60)	7,16 (14,20)	7,16 (14,20)	6,70 (16,50)
(iii) Standardna devijacija carinskih stopa		0,00 (27,70)	1,89 (20,28)	1,89 (20,28)	3,18 (17,04)	3,18 (17,04)	0,63 (23,43)
B. Regulatorne trgovinske barijere				7,14	6,12	6,57	6,72
(i) Ne-carinske trgovinske barijere					4,64	6,27	6,27
(ii) Troškovi ispunjavanja obaveza pri uvozu i izvozu				7,14	7,60	6,86	7,16
C. Stope razmjene na crnom tržištu	3,00	0,00	10,00	10,00	10,00	3,18	5,20
D. Kontrola kretanja kapitala i ljudi	0,00	0,00	0,00	0,50	1,58	1,94	1,94
(i) Strano vlasništvo/restrikcije za investiranje					3,90	5,00	5,00
(ii) Kontrola kapitala	0,00	0,00	0,00	1,00	0,83	0,83	0,83
(iii) Sloboda posjete za strance				0,00	0,00	0,00	0,00
5. oblast: Regulacije	2,75	2,77	4,80	5,85	6,18	5,69	5,36
A. Regulacija tržišta kredita	0,82	0,78	6,17	5,34	6,98	5,59	5,59
(i) Vlasništvo (posjedovanje) banaka	0,00	0,00	0,00	0,00	2,00	2,00	2,00
(ii) Krediti privatnog sektora	1,63	2,33	9,50	7,02	8,94	4,76	4,76
(iii) Kontrola kam. stopa/negativne realne kam. stope		0,00	9,00	9,00	10,00	10,00	10,00
B. Regulacija tržišta rada				5,65	5,58	5,75	4,79
(i) Regulacija zapošljavanja i minimalne plate				10,00	6,10	6,10	6,10
(ii) Regulacija zapošljavanja i otpuštanja					4,27		0,00
(iii) Centralizirano kolektivno pregovaranje					7,13	6,65	6,65
(iv) Regulacija radnog vremena				10,00	6,00	6,00	6,00
(v) Mandatni trošak otpuštanja radnika				2,58	10,00	10,00	10,00
(vi) Mandatno regrutovanje	0,00	0,00	0,00	0,00	0,00	0,00	0,00
C. Poslovne regulacije				6,57	5,96	5,73	5,69
(i) Administrativni zahtjevi					2,46	3,45	3,45
(ii) Birokratski troškovi					6,18	6,18	6,18
(iii) Pokretanje biznisa				5,07	8,99	8,73	8,54
(iv) Dodatna plaćanja/mito/favoriziranje					3,61	4,06	4,06
(v) Restrikcije licenciranja				8,40	8,31		
(vi) Troškovi ispunjavanja poreznih obaveza				6,23	6,23	6,23	6,23

S. Američke Države

	1980	1990	2000	2005	2010	2012	2013
Zbirni rejting (Rang)	Rejting (Rang) 8,07 (2)	Rejting (Rang) 8,43 (3)	Rejting (Rang) 8,65 (2)	Rejting (Rang) 8,22 (6)	Rejting (Rang) 7,76 (12)	Rejting (Rang) 7,81 (13)	Rejting (Rang) 7,73 (16)
	Rejting (Iznos)	Rejting (Iznos)	Rejting (Iznos)	Rejting (Iznos)	Rejting (Iznos)	Rejting (Iznos)	Rejting (Iznos)
1. oblast: Veličina vlade	5,17	6,71	7,03	7,13	6,39	6,96	6,61
A. Vladina/državna potrošnja	5,53 (21,21)	5,66 (20,76)	6,59 (17,60)	6,34 (18,43)	5,85 (20,10)	6,29 (18,60)	6,41 (18,20)
B. Transferi i subvencije	7,17 (10,90)	6,68 (12,70)	6,54 (13,19)	6,69 (12,66)	5,69 (16,31)	6,03 (15,06)	6,03 (15,06)
C. Vladina/državna preduzeća i investicije	8,00 (17,71)	8,00 (18,28)	8,00 (15,59)	8,00 (16,25)	7,00 (22,67)	8,00 (19,26)	8,00 (17,69)
D. Najviša marginalna porezna stopa	0,00	6,50	7,00	7,50	7,00	7,50	6,00
(i) Najviša marginalna stopa poreza na dohodak	0,00 (70-75)	7,00 (33-42)	7,00 (40-46)	8,00 (35-42)	7,00 (35-41)	8,00 (35-42)	7,00 (40-47)
(ii) Najviša marg. stopa poreza na dohodak i i platu		6,00 (36-45)	7,00 (42-49)	7,00 (37-44)	7,00 (37-44)	7,00 (37-44)	5,00 (43-50)
2. oblast: Pravni sistem i vlasnička prava	8,35	8,35	9,23	7,54	7,14	7,02	6,97
A. Neovisnost pravosuđa			8,02	6,60	6,57	6,74	6,84
B. Nepristrasnost sudova			9,02	6,80	5,63	5,88	6,09
C. Zaštita vlasničkih prava			9,10	8,05	6,76	6,95	7,25
D. Vojna uplitanja u vladavinu prava i politike			10,00	6,67	6,67	6,67	6,67
E. Integritet pravnog sistema			10,00	8,33	8,33	8,33	8,33
F. Pravna izvršenja ugovora				7,33	7,33	6,56	5,45
G. Regulatorne restrikcije na prodaju nekretnine				9,61	9,51	8,66	8,92
H. Pouzdanost policije				7,82	7,60	7,80	7,89
I. Troškovi kriminalnog poslovanja				6,66	5,89	5,57	5,33
3. oblast: Čvrstoća valute	9,22	9,68	9,78	9,76	9,68	9,32	9,42
A. Rast novčane mase	9,25 (3,75)	9,86 (-0,72)	9,94 (-0,28)	9,92 (-0,41)	9,46 (2,69)	7,95 (10,23)	8,18 (9,12)
B. Standardna devijacija inflacije	9,54 (1,15)	9,71 (0,72)	9,84 (0,40)	9,79 (0,52)	9,58 (1,05)	9,75 (0,62)	9,80 (0,51)
C. Inflacija: Posljednja godina	8,10 (9,51)	9,13 (4,34)	9,32 (3,38)	9,32 (3,39)	9,67 (1,64)	9,59 (2,07)	9,71 (1,46)
D. Sloboda posjedovanja deviznih računa	10,00	10,00	10,00	10,00	10,00	10,00	10,00
4. oblast: Sloboda na međ. trgovinu	8,97	8,74	8,78	8,06	7,72	7,70	7,36
A. Carinske tarife	8,90	8,23	8,12	8,38	8,43	8,44	8,41
(i) Prihodi od car. tarifa (% od međun.trg.)	9,27 (1,10)	9,00 (1,50)	9,44 (0,84)	9,49 (0,76)	9,55 (0,68)	9,55 (0,68)	9,53 (0,70)
(ii) Prosječna carinska stopa	8,54 (7,30)	8,76 (6,20)	9,44 (0,84)	9,36 (3,20)	9,30 (3,50)	9,32 (3,40)	9,32 (3,40)
(iii) Standardna devijacija carinskih stopa		6,92 (7,70)	5,72 (10,70)	6,28 (9,31)	6,43 (8,93)	6,45 (8,87)	6,38 (9,04)
B. Regulatorne trgovinske barijere			8,81	8,03	7,66	7,56	7,47
(i) Ne-carinske trgovinske barijere			8,12	6,72	5,97	5,77	5,61
(ii) Troškovi ispunjavanja obaveza pri uvozu i izvozu			9,50	9,35	9,35	9,35	9,32
C. Stope razmjene na crnom tržištu	10,00	10,00	10,00	10,00	10,00	10,00	10,00
D. Kontrola kretanja kapitala i ljudi	8,00	8,00	8,21	5,84	4,80	4,80	3,58
(i) Strano vlasništvo/restrikcije za investiranje			9,49	7,28	6,46	6,46	6,46
(ii) Kontrola kapitala	8,00	8,00	6,92	6,15	3,85	3,85	3,85
(iii) Sloboda posjete za strance				4,10	4,09	4,09	0,42
5. oblast: Regulacije	8,63	8,66	8,43	8,61	7,88	8,06	8,27
A. Regulacija tržišta kredita	9,52	9,64	9,81	9,43	7,88	8,49	9,06
(i) Vlasništvo (posjedovanje) banaka	10,00	10,00	10,00	10,00	10,00	10,00	10,00
(ii) Krediti privatnog sektora	8,55	8,93	9,43	8,30	3,63	5,47	7,17
(iii) Kontrola kam. stopa/negativne realne kam. stope	10,00	10,00	10,00	10,00	10,00	10,00	10,00
B. Regulacija tržišta rada	7,74	7,68	7,17	9,14	9,06	9,01	9,03
(i) Regulacija zapošljavanja i minimalne plate			3,82	10,00	10,00	10,00	10,00
(ii) Regulacija zapošljavanja i otpuštanja		7,15	6,65	7,01	6,84	6,53	6,43
(iii) Centralizirano kolektivno pregovaranje	7,59	7,59	8,35	7,83	7,49	7,53	7,73
(iv) Regulacija radnog vremena	5,63	5,98	7,01	10,00	10,00	10,00	10,00
(v) Mandatni trošak otpuštanja radnika				10,00	10,00	10,00	10,00
(vi) Mandatno regrutovanje	10,00	10,00	10,00	10,00	10,00	10,00	10,00
C. Poslovne regulacije			8,32	7,26	6,71	6,67	6,72
(i) Administrativni zahtjevi			7,92	4,29	4,03	4,00	3,99
(ii) Birokratski troškovi			8,15	5,93	2,59	2,59	2,59
(iii) Pokretanje biznisa			8,40	9,80	9,79	9,82	9,81
(iv) Dodatna plaćanja/mito/favoriziranje			8,82	7,23	5,99	6,19	6,24
(v) Restrikcije licenciranja				9,98	9,98	9,41	9,64
(vi) Troškovi ispunjavanja poreznih obaveza				6,36	7,90	8,04	8,04

Slovačka

	1980	1990	2000	2005	2010	2012	2013
	Rejting (Rang)	Rejting (Rang)	Rejting (Rang)	Rejting (Rang)	Rejting (Rang)	Rejting (Rang)	Rejting (Rang)
Zbirni rejting (Rang)			6,20 (78)	7,63 (22)	7,42 (35)	7,33 (42)	7,29 (47)
	Rejting (Iznos)	Rejting (Iznos)	Rejting (Iznos)	Rejting (Iznos)	Rejting (Iznos)	Rejting (Iznos)	Rejting (Iznos)
1. oblast: Veličina vlade			2,98	6,48	6,29	6,42	6,11
A. Vladina/državna potrošnja		3,27 (28,89)	4,04 (26,26)	4,59 (24,38)	4,38 (25,11)	4,89 (23,36)	4,65 (24,20)
B. Transferi i subvencije			3,88 (22,95)	4,82 (19,50)	4,29 (21,46)	4,30 (21,41)	4,30 (21,41)
C. Vladina/državna preduzeća i investicije			10,00 (13,38)	10,00 (12,14)	10,00 (14,98)	10,00 (13,56)	10,00 (14,01)
D. Najviša marginalna porezna stopa			4,00	6,50	6,50	6,50	5,50
(i) Najviša marginalna stopa poreza na dohodak			4,00 (42)	10,00 (19)	10,00 (19)	10,00 (19)	9,00 (25)
(ii) Najviša marg. stopa poreza na dohodak i i platu			4,00 (44)	3,00 (48)	3,00 (48)	3,00 (50)	2,00 (54)
2. oblast: Pravni sistem i vlasnička prava			6,30	6,63	5,78	5,63	5,57
A. Neovisnost pravosuđa			5,01	4,30	2,77	2,23	2,10
B. Nepriistrasnost sudova			5,18	4,37	2,13	2,21	2,20
C. Zaštita vlasničkih prava			4,67	6,67	5,09	4,89	4,74
D. Vojna uplitanja u vladavinu prava i politike			10,00	10,00	10,00	10,00	10,00
E. Integritet pravnog sistema			6,67	6,67	6,67	6,67	6,67
F. Pravna izvršenja ugovora				4,64	4,38	4,53	4,53
G. Regulatorne restrikcije na prodaju nekretnine				9,65	9,68	9,69	9,69
H. Pouzdanost policije				5,77	4,67	4,35	4,27
I. Troškovi kriminalnog poslovanja				7,62	6,64	6,10	5,91
3. oblast: Čvrstoća valute		8,81	7,90	9,15	9,81	9,57	9,79
A. Rast novčane mase			9,81 (-0,94)	7,67 (11,66)	9,95 (-0,25)	9,82 (0,90)	9,69 (1,54)
B. Standardna devijacija inflacije		8,99 (2,52)	9,20 (2,01)	9,46 (1,34)	9,48 (1,29)	9,56 (1,09)	9,74 (0,64)
C. Inflacija: Posljednja godina		8,63 (6,86)	7,59 (12,04)	9,46 (2,71)	9,81 (0,96)	8,92 (5,41)	9,72 (1,40)
D. Sloboda posjedovanja deviznih računa			5,00	10,00	10,00	10,00	10,00
4. oblast: Sloboda na međ. trgovinu			7,92	8,15	8,06	7,87	7,81
A. Carinske tarife			9,07	8,39	8,34	8,21	8,25
(i) Prihodi od car. tarifa (% od međun.trg.)			9,34 (0,99)	9,59 (0,62)	9,63 (0,55)	9,63 (0,55)	9,64 (0,54)
(ii) Prosječna carinska stopa			9,34 (0,99)	9,46 (2,70)	8,98 (5,10)	8,90 (5,50)	8,90 (5,50)
(iii) Standardna devijacija carinskih stopa				6,13 (9,67)	6,41 (8,98)	6,11 (9,74)	6,22 (9,46)
B. Regulatorne trgovinske barijere			7,17	7,35	7,34	6,87	6,89
(i) Ne-carinske trgovinske barijere			6,67	7,94	7,01	6,00	5,96
(ii) Troškovi ispunjavanja obaveza pri uvozu i izvozu			7,66	6,76	7,68	7,74	7,82
C. Stope razmjene na crnom tržištu			10,00	10,00	10,00	10,00	10,00
D. Kontrola kretanja kapitala i ljudi			5,46	6,85	6,55	6,39	6,11
(i) Strano vlasništvo/restrikcije za investiranje			7,83	8,77	7,86	7,36	7,08
(ii) Kontrola kapitala			3,08	5,38	5,38	5,38	5,38
(iii) Sloboda posjete za strance				6,40	6,42	6,42	5,87
5. oblast: Regulacije			5,91	7,77	7,17	7,16	7,17
A. Regulacija tržišta kredita			7,70	9,62	8,88	8,97	9,18
(i) Vlasništvo (posjedovanje) banaka			5,00	10,00	10,00	10,00	10,00
(ii) Krediti privatnog sektora			8,10	8,87	6,64	7,92	8,55
(iii) Kontrola kam. stopa/negativne realne kam. stope			10,00	10,00	10,00	9,00	9,00
B. Regulacija tržišta rada			4,54	7,53	7,15	7,15	6,93
(i) Regulacija zapošljavanja i minimalne plate			4,17	8,30	6,67	6,67	6,67
(ii) Regulacija zapošljavanja i otpuštanja		4,92	3,00	6,83	3,71	3,70	3,14
(iii) Centralizirano kolektivno pregovaranje			7,67	8,28	6,79	6,79	6,04
(iv) Regulacija radnog vremena			4,84	8,00	8,00	8,00	8,00
(v) Mandatni trošak otpuštanja radnika				8,79	7,76	7,76	7,76
(vi) Mandatno regrutovanje			3,00	5,00	10,00	10,00	10,00
C. Poslovne regulacije			5,49	6,15	5,47	5,37	5,40
(i) Administrativni zahtjevi			8,00	3,49	2,76	2,44	2,39
(ii) Birokratski troškovi			4,50	5,21	2,87	2,87	2,87
(iii) Pokretanje biznisa			3,00	9,02	9,34	9,33	9,55
(iv) Dodatna plaćanja/mito/favoriziranje			6,47	6,61	4,22	3,64	3,66
(v) Restrikcije licenciranja				6,21	6,24	6,24	6,25
(vi) Troškovi ispunjavanja poreznih obaveza				6,36	7,41	7,68	7,68

Slovenija

	1980	1990	2000	2005	2010	2012	2013
	Rejting (Rang)	Rejting (Rang)	Rejting (Rang)	Rejting (Rang)	Rejting (Rang)	Rejting (Rang)	Rejting (Rang)
Zbirni rejting (Rang)			6,72 (58)	6,95 (67)	6,56 (96)	6,57 (105)	6,44 (111)
	Rejting (Iznos)	Rejting (Iznos)	Rejting (Iznos)	Rejting (Iznos)	Rejting (Iznos)	Rejting (Iznos)	Rejting (Iznos)
1. oblast: Veličina vlade			4,92	4,91	4,29	4,61	4,44
A. Vladina/državna potrošnja		4,15 (25,90)	3,67 (27,51)	4,04 (26,27)	3,81 (27,06)	3,90 (26,73)	3,74 (27,30)
B. Transferi i subvencije			4,02 (22,44)	4,08 (22,22)	3,85 (23,08)	4,03 (22,41)	4,03 (22,41)
C. Vladina/državna preduzeća i investicije			10,00 (4,60)	10,00 (8,70)	7,00 (22,05)	8,00 (18,06)	8,00 (18,06)
D. Najviša marginalna porezna stopa			2,00	1,50	2,50	2,50	2,00
(i) Najviša marginalna stopa poreza na dohodak			4,00 (50)	3,00 (50)	4,00 (41)	4,00 (41)	4,00 (50)
(ii) Najviša marg. stopa poreza na dohodak i i platu			0,00 (70)	0,00 (70)	1,00 (60)	1,00 (60)	0,00 (66)
2. oblast: Pravni sistem i vlasnička prava			7,29	6,09	6,20	6,12	5,99
A. Neovisnost pravosuđa				5,87	4,63	4,28	3,92
B. Nepristrasnost sudova			7,14	5,27	3,30	2,62	2,38
C. Zaštita vlasničkih prava			5,37	6,48	5,68	5,42	5,30
D. Vojna uplitanja u vladavinu prava i politike			8,33	8,33	9,17	9,17	9,17
E. Integritet pravnog sistema			8,33	7,50	7,50	7,50	7,50
F. Pravna izvršenja ugovora				3,87	4,23	4,23	4,23
G. Regulatorne restrikcije na prodaju nekretnine				4,34	7,26	7,27	7,27
H. Pouzdanost policije				5,74	5,64	6,60	6,55
I. Troškovi kriminalnog poslovanja				7,42	8,43	7,97	7,57
3. oblast: Čvrstoća valute			7,49	8,79	8,30	8,25	8,40
A. Rast novčane mase			7,62 (11,91)	6,88 (15,58)	9,41 (2,96)	9,28 (3,60)	9,43 (2,87)
B. Standardna devijacija inflacije			9,12 (2,19)	8,78 (3,04)	9,16 (2,11)	9,23 (1,92)	9,54 (1,15)
C. Inflacija: Posljednja godina			8,22 (8,88)	9,50 (2,48)	9,63 (1,84)	9,48 (2,60)	9,65 (1,76)
D. Sloboda posjedovanja deviznih računa		5,00	5,00	10,00	5,00	5,00	5,00
4. oblast: Sloboda na međ. trgovinu			7,69	7,92	7,62	7,36	7,32
A. Carinske tarife			8,05	8,48	8,34	8,21	8,25
(i) Prihodi od car. tarifa (% od međun.trg.)			9,48 (0,78)	9,84 (0,24)	9,63 (0,55)	9,63 (0,55)	9,64 (0,54)
(ii) Prosečna carinska stopa			9,48 (0,78)	9,46 (2,70)	8,98 (5,10)	8,90 (5,50)	8,90 (5,50)
(iii) Standardna devijacija carinskih stopa			7,04 (7,40)	6,13 (9,67)	6,41 (8,98)	6,11 (9,74)	6,22 (9,46)
B. Regulatorne trgovinske barijere			7,38	7,23	7,29	6,93	6,94
(i) Ne-carinske trgovinske barijere			7,38	7,29	6,69	5,91	5,94
(ii) Troškovi ispunjavanja obaveza pri uvozu i izvozu				7,18	7,89	7,95	7,95
C. Stope razmjene na crnom tržištu		0,00	10,00	10,00	10,00	10,00	10,00
D. Kontrola kretanja kapitala i ljudi	0,00	0,00	5,30	5,95	4,84	4,31	4,10
(i) Strano vlasništvo/restrikcije za investiranje			6,76	5,30	4,27	3,45	3,34
(ii) Kontrola kapitala	0,00	0,00	3,85	6,15	3,85	3,08	3,08
(iii) Sloboda posjete za strance				6,40	6,42	6,42	5,87
5. oblast: Regulacije			6,19	7,06	6,38	6,49	6,05
A. Regulacija tržišta kredita			8,19	9,15	7,55	7,81	6,33
(i) Vlasništvo (posjedovanje) banaka			5,00	8,00	5,00	5,00	5,00
(ii) Krediti privatnog sektora			9,58	9,46	7,66	8,44	4,00
(iii) Kontrola kam. stopa/negativne realne kam. stope			10,00	10,00	10,00	10,00	10,00
B. Regulacija tržišta rada			3,60	5,56	5,55	5,66	5,94
(i) Regulacija zapošljavanja i minimalne plate			4,02	3,90	2,23	2,23	2,23
(ii) Regulacija zapošljavanja i otpuštanja			2,32	2,92	2,21	2,28	2,40
(iii) Centralizirano kolektivno pregovaranje			5,05	5,55	4,74	5,30	4,91
(iv) Regulacija radnog vremena				4,70	6,00	6,00	8,00
(v) Mandatni trošak otpuštanja radnika				6,29	8,13	8,13	8,13
(vi) Mandatno regrutovanje			3,00	10,00	10,00	10,00	10,00
C. Poslovne regulacije			6,77	6,47	6,03	5,99	5,88
(i) Administrativni zahtjevi			6,95	3,18	3,33	2,72	2,55
(ii) Birokratski troškovi			7,80	5,38	2,86	2,86	2,86
(iii) Pokretanje biznisa			5,73	7,80	9,66	9,66	9,66
(iv) Dodatna plaćanja/mito/favoriziranje			6,58	8,27	5,72	5,81	5,65
(v) Restrikcije licenciranja				7,12	7,56	7,83	7,45
(vi) Troškovi ispunjavanja poreznih obaveza				7,09	7,09	7,09	7,09

Srbija

	1980	1990	2000	2005	2010	2012	2013
	Rejting (Rang)	Rejting (Rang)	Rejting (Rang)	Rejting (Rang)	Rejting (Rang)	Rejting (Rang)	Rejting (Rang)
Zbirni rejting (Rang)				5,96 (114)	6,55 (97)	6,65 (95)	6,65 (101)
	Rejting (Iznos)	Rejting (Iznos)	Rejting (Iznos)	Rejting (Iznos)	Rejting (Iznos)	Rejting (Iznos)	Rejting (Iznos)
1. oblast: Veličina vlade				6,47	6,28	6,74	6,82
A. Vladina/državna potrošnja				5,60 (20,95)	5,74 (20,50)	5,76 (20,40)	6,11 (19,24)
B. Transferi i subvencije				4,26 (21,56)	3,88 (22,96)	3,69 (23,66)	3,69 (23,66)
C. Vladina/državna preduzeća i investicije				10,00 (14,06)	8,00 (15,46)	10,00 (13,18)	10,00 (13,18)
D. Najviša marginalna porezna stopa				6,00	7,50	7,50	7,50
(i) Najviša marginalna stopa poreza na dohodak				10,00 (15)	10,00 (15)	10,00 (15)	10,00 (15)
(ii) Najviša marg. stopa poreza na dohodak i i platu				2,00 (53)	5,00 (37)	5,00 (37)	5,00 (37)
2. oblast: Pravni sistem i vlasnička prava				4,78	4,92	4,91	4,77
A. Neovisnost pravosuđa				2,45	2,38	2,60	2,59
B. Nepristrasnost sudova				2,94	2,59	2,52	2,51
C. Zaštita vlasničkih prava				4,62	3,54	3,64	3,58
D. Vojna uplitanja u vladavinu prava i politike				6,67	6,67	6,67	6,67
E. Integritet pravnog sistema				5,83	5,83	5,83	5,83
F. Pravna izvršenja ugovora				3,95	3,78	3,61	3,61
G. Regulatorne restrikcije na prodaju nekretnine				6,13	8,87	8,87	8,09
H. Pouzdanost policije				4,49	4,78	5,01	4,71
I. Troškovi kriminalnog poslovanja				5,96	5,85	5,45	5,30
3. oblast: Čvrstoća valute				4,55	7,94	7,87	7,76
A. Rast novčane mase				6,40 (17,99)	9,37 (3,17)	8,98 (5,10)	8,53 (7,37)
B. Standardna devijacija inflacije				0,00 (32,54)	8,63 (3,42)	8,96 (2,60)	9,04 (2,40)
C. Inflacija: Posljednja godina				6,78 (16,10)	8,77 (6,14)	8,53 (7,33)	8,46 (7,69)
D. Sloboda posjedovanja deviznih računa				5,00	5,00	5,00	5,00
4. oblast: Sloboda na međ. trgovinu				7,17	7,20	7,17	7,22
A. Carinske tarife				7,75	8,17	8,32	8,32
(i) Prihodi od car. tarifa (% od međun.trg.)				7,47 (3,80)	8,85 (1,72)	9,27 (1,10)	9,27 (1,10)
(ii) Prosječna carinska stopa				8,36 (8,20)	8,52 (7,40)	8,54 (7,30)	8,52 (7,40)
(iii) Standardna devijacija carinskih stopa				7,43 (6,42)	7,13 (7,18)	7,16 (7,10)	7,16 (7,10)
B. Regulatorne trgovinske barijere				6,83	6,82	6,58	6,83
(i) Ne-carinske trgovinske barijere				5,37	5,35	4,95	5,44
(ii) Troškovi ispunjavanja obaveza pri uvozu i izvozu				8,28	8,28	8,22	8,22
C. Stope razmjene na crnom tržištu				10,00	10,00	10,00	10,00
D. Kontrola kretanja kapitala i ljudi				4,08	3,81	3,76	3,72
(i) Strano vlasništvo/restrikcije za investiranje				5,37	4,57	4,44	4,35
(ii) Kontrola kapitala				0,77	0,77	0,77	1,54
(iii) Sloboda posjete za strance				6,10	6,08	6,08	5,28
5. oblast: Regulacije				6,83	6,43	6,59	6,68
A. Regulacija tržišta kredita				9,39	8,32	7,44	7,34
(i) Vlasništvo (posjedovanje) banaka				10,00	8,00	8,00	8,00
(ii) Krediti privatnog sektora				9,16	6,97	4,33	5,03
(iii) Kontrola kam. stopa/negativne realne kam. stope				9,00	10,00	10,00	9,00
B. Regulacija tržišta rada				5,90	5,68	6,89	6,81
(i) Regulacija zapošljavanja i minimalne plate				3,30	2,23	2,23	2,23
(ii) Regulacija zapošljavanja i otpuštanja				5,00	4,38	4,19	3,86
(iii) Centralizirano kolektivno pregovaranje				7,12	6,95	7,40	7,27
(iv) Regulacija radnog vremena				9,30	10,00	10,00	10,00
(v) Mandatni trošak otpuštanja radnika				7,68	7,51	7,51	7,51
(vi) Mandatno regrutovanje				3,00	3,00	10,00	10,00
C. Poslovne regulacije				5,19	5,28	5,43	5,88
(i) Administrativni zahtjevi				1,72	2,23	2,18	2,02
(ii) Birokratski troškovi				5,14	5,83	5,83	5,83
(iii) Pokretanje biznisa				9,13	9,48	9,56	9,54
(iv) Dodatna plaćanja/mito/favoriziranje				5,68	3,83	4,23	4,45
(v) Restrikcije licenciranja				2,59	3,47	3,94	6,57
(vi) Troškovi ispunjavanja poreznih obaveza				6,87	6,87	6,87	6,87

Srednjoafrička Republika

	1980	1990	2000	2005	2010	2012	2013
	Rejting (Rang)	Rejting (Rang)	Rejting (Rang)	Rejting (Rang)	Rejting (Rang)	Rejting (Rang)	Rejting (Rang)
Zbirni rejting (Rang)	4,48 (75)	5,02 (75)	5,27 (110)	4,77 (135)	5,21 (148)	5,30 (145)	5,29 (149)
	Rejting (Iznos)	Rejting (Iznos)	Rejting (Iznos)	Rejting (Iznos)	Rejting (Iznos)	Rejting (Iznos)	Rejting (Iznos)
1. oblast: Veličina vlade	3,84	4,70	5,28	3,95	6,49	7,00	7,50
A. Vladina/državna potrošnja	7,67 (13,91)	7,41 (14,81)	8,55 (10,92)	7,91 (13,12)	9,32 (8,30)	9,41 (8,00)	9,41 (8,00)
B. Transferi i subvencije					9,65 (1,78)	9,58 (2,04)	9,58 (2,04)
C. Vladina/državna preduzeća i investicije	0,00 (53,50)	2,00 (41,30)	2,00 (49,16)	0,00 (53,60)	2,00 (42,36)	4,00 (32,06)	4,00 (32,06)
D. Najviša marginalna porezna stopa					5,00	5,00	7,00
(i) Najviša marginalna stopa poreza na dohodak					5,00 (39-48)	5,00 (39-48)	7,00 (35)
(ii) Najviša marg. stopa poreza na dohodak i i platu							
2. oblast: Pravni sistem i vlasnička prava	4,67	4,42	4,35	2,81	2,34	2,44	2,09
A. Neovisnost pravosuđa							
B. Nepristrasnost sudova				3,30	3,30	3,00	2,30
C. Zaštita vlasničkih prava							
D. Vojna uplitanja u vladavinu prava i politike			4,70	3,30	0,60	1,30	0,60
E. Integritet pravnog sistema			4,00				
F. Pravna izvršenja ugovora				0,51	0,51	0,51	0,51
G. Regulatorne restrikcije na prodaju nekretnine				4,11	4,97	4,97	4,93
H. Pouzdanost policije							
I. Troškovi kriminalnog poslovanja							
3. oblast: Čvrstoća valute	5,25	7,08	7,03	7,04	6,95	6,70	6,88
A. Rast novčane mase	7,16 (14,22)	9,90 (-0,50)	9,12 (-4,39)	9,66 (1,70)	8,69 (6,56)	8,87 (5,64)	8,87 (5,64)
B. Standardna devijacija inflacije	7,50 (6,24)	8,86 (2,85)	9,65 (0,88)	9,08 (2,30)	9,39 (1,52)	9,07 (2,32)	8,93 (2,68)
C. Inflacija: Posljednja godina	6,35 (18,27)	9,55 (2,27)	9,36 (3,20)	9,42 (2,88)	9,70 (1,49)	8,85 (5,77)	9,70 (1,50)
D. Sloboda posjedovanja deviznih računa	0,00	0,00	0,00	0,00	0,00	0,00	0,00
4. oblast: Sloboda na međ. trgovinu	4,18	4,06	5,19	4,37	4,66	4,54	4,56
A. Carinske tarife	2,93	2,97	5,58	6,21	6,09	4,52	4,49
(i) Prihodi od car. tarifa (% od međun.trg.)	2,93 (10,60)	2,33 (11,50)	4,27 (8,60)	5,88 (6,18)	5,61 (6,58)	0,89 (13,67)	0,89 (13,67)
(ii) Prosečna carinska stopa		3,60 (32,00)	4,27 (8,60)	6,42 (17,90)	6,44 (17,80)	6,44 (17,80)	6,40 (18,00)
(iii) Standardna devijacija carinskih stopa			6,20 (9,50)	6,33 (9,18)	6,23 (9,43)	6,23 (9,43)	6,18 (9,54)
B. Regulatorne trgovinske barijere				1,26	1,77	2,87	2,06
(i) Ne-carinske trgovinske barijere							
(ii) Troškovi ispunjavanja obaveza pri uvozu i izvozu				1,26	1,77	2,87	2,06
C. Stope razmjene na crnom tržištu	9,60	9,20	10,00	10,00	10,00	10,00	10,00
D. Kontrola kretanja kapitala i ljudi	0,00	0,00	0,00	0,00	0,77	0,77	1,70
(i) Strano vlasništvo/restrikcije za investiranje							
(ii) Kontrola kapitala	0,00	0,00	0,00	0,00	1,54	1,54	2,31
(iii) Sloboda posjete za strance				0,00	0,00	0,00	1,09
5. oblast: Regulacije		4,85	4,52	5,68	5,60	5,83	5,45
A. Regulacija tržišta kredita	0,00	6,29	5,41	7,22	7,43	8,00	7,86
(i) Vlasništvo (posjedovanje) banaka	0,00	2,00	2,00	5,00	5,00	5,00	5,00
(ii) Krediti privatnog sektora		6,88	6,24	7,65	8,30	10,00	9,59
(iii) Kontrola kam. stopa/negativne realne kam. stope		10,00	8,00	9,00	9,00	9,00	9,00
B. Regulacija tržišta rada				4,47	3,44	3,44	2,75
(i) Regulacija zapošljavanja i minimalne plate				3,90	2,77	2,77	0,00
(ii) Regulacija zapošljavanja i otpuštanja							
(iii) Centralizirano kolektivno pregovaranje							
(iv) Regulacija radnog vremena				6,00	4,00	4,00	4,00
(v) Mandatni trošak otpuštanja radnika				7,96	7,01	7,01	7,01
(vi) Mandatno regrutovanje	0,00	0,00	0,00	0,00	0,00	0,00	0,00
C. Poslovne regulacije				5,35	5,92	6,04	5,72
(i) Administrativni zahtjevi							
(ii) Birokratski troškovi							
(iii) Pokretanje biznisa				5,22	6,00	6,25	4,93
(iv) Dodatna plaćanja/mito/favoriziranje							
(v) Restrikcije licenciranja				6,48	7,41	7,28	7,65
(vi) Troškovi ispunjavanja poreznih obaveza				4,35	4,35	4,59	4,59

Surinam

	1980	1990	2000	2005	2010	2012	2013
	Rejting (Rang)	Rejting (Rang)	Rejting (Rang)	Rejting (Rang)	Rejting (Rang)	Rejting (Rang)	Rejting (Rang)
Zbirni rejting (Rang)					6,78 (83)	6,82 (86)	6,77 (95)
	Rejting (Iznos)	Rejting (Iznos)	Rejting (Iznos)	Rejting (Iznos)	Rejting (Iznos)	Rejting (Iznos)	Rejting (Iznos)
1. oblast: Veličina vlade					7,07	6,45	6,22
A. Vladina/državna potrošnja					5,21 (22,30)	5,06 (22,79)	4,11 (26,02)
B. Transferi i subvencije					8,99 (4,21)	8,76 (5,07)	8,76 (5,07)
C. Vladina/državna preduzeća i investicije					7,00 (21,14)	7,00 (21,14)	7,00 (21,14)
D. Najviša marginalna porezna stopa						5,00	5,00
(i) Najviša marginalna stopa poreza na dohodak						5,00 (38)	5,00 (38)
(ii) Najviša marg. stopa poreza na dohodak i i platu							5,00 (40)
2. oblast: Pravni sistem i vlasnička prava					4,34	4,65	4,36
A. Neovisnost pravosuđa					5,59	5,01	4,75
B. Nepristrasnost sudova					2,79	3,53	3,20
C. Zaštita vlasničkih prava					4,42	4,31	3,76
D. Vojna uplitanja u vladavinu prava i politike					5,00	6,50	5,00
E. Integritet pravnog sistema					5,00		5,00
F. Pravna izvršenja ugovora					2,75	2,75	2,75
G. Regulatorne restrikcije na prodaju nekretnine					1,74	3,47	3,49
H. Pouzdanost policije					6,18	6,19	5,75
I. Troškovi kriminalnog poslovanja					5,64	5,44	5,51
3. oblast: Čvrstoća valute					8,82	9,17	9,46
A. Rast novčane mase					9,13 (-4,33)	9,94 (0,30)	9,80 (1,00)
B. Standardna devijacija inflacije					7,53 (6,17)	7,75 (5,63)	8,45 (3,87)
C. Inflacija: Posljednja godina					8,61 (6,94)	9,00 (5,01)	9,61 (1,96)
D. Sloboda posjedovanja deviznih računa					10,00	10,00	10,00
4. oblast: Sloboda na međ. trgovinu					6,60	6,67	6,60
A. Carinske tarife					7,47	7,50	7,48
(i) Prihodi od car. tarifa (% od međun.trg.)					8,37 (2,45)	8,39 (2,42)	8,39 (2,42)
(ii) Prosječna carinska stopa					7,92 (10,40)	7,94 (10,30)	7,92 (10,40)
(iii) Standardna devijacija carinskih stopa					6,13 (9,67)	6,17 (9,58)	6,13 (9,67)
B. Regulatorne trgovinske barijere					6,51	6,75	6,85
(i) Ne-carinske trgovinske barijere					6,51	6,37	6,56
(ii) Troškovi ispunjavanja obaveza pri uvozu i izvozu					6,51	7,13	7,13
C. Stope razmjene na crnom tržištu					10,00	10,00	10,00
D. Kontrola kretanja kapitala i ljudi					2,40	2,43	2,05
(i) Strano vlasništvo/restrikcije za investiranje					4,88	4,97	4,65
(ii) Kontrola kapitala					0,00	0,00	0,00
(iii) Sloboda posjete za strance					2,32	2,32	1,51
5. oblast: Regulacije					7,07	7,16	7,23
A. Regulacija tržišta kredita					8,05	7,99	7,99
(i) Vlasništvo (posjedovanje) banaka					5,00	5,00	5,00
(ii) Krediti privatnog sektora					9,14	8,97	8,97
(iii) Kontrola kam. stopa/negativne realne kam. stope					10,00	10,00	10,00
B. Regulacija tržišta rada					7,85	7,76	7,82
(i) Regulacija zapošljavanja i minimalne plate					10,00	10,00	10,00
(ii) Regulacija zapošljavanja i otpuštanja					3,18	2,98	3,28
(iii) Centralizirano kolektivno pregovaranje					6,93	6,57	6,66
(iv) Regulacija radnog vremena					10,00	10,00	10,00
(v) Mandatni trošak otpuštanja radnika					7,01	7,01	7,01
(vi) Mandatorno regrutovanje					10,00	10,00	10,00
C. Poslovne regulacije					5,30	5,72	5,86
(i) Administrativni zahtjevi					2,99	3,64	3,71
(ii) Birokratski troškovi					6,54	6,54	6,54
(iii) Pokretanje biznisa					5,46	5,53	6,19
(iv) Dodatna plaćanja/mito/favoriziranje					4,19	3,85	3,68
(v) Restrikcije licenciranja					4,87	7,00	7,28
(vi) Troškovi ispunjavanja poreznih obaveza					7,77	7,77	7,77

Svazi

	1980	1990	2000	2005	2010	2012	2013
	Rejting (Rang)	Rejting (Rang)	Rejting (Rang)	Rejting (Rang)	Rejting (Rang)	Rejting (Rang)	Rejting (Rang)
Zbirni rejting (Rang)					6,69 (89)	6,72 (91)	6,79 (93)
	Rejting (Iznos)	Rejting (Iznos)	Rejting (Iznos)	Rejting (Iznos)	Rejting (Iznos)	Rejting (Iznos)	Rejting (Iznos)
1. oblast: Veličina vlade					6,06	6,70	6,11
A. Vladina/državna potrošnja					7,41 (14,80)	5,91 (19,90)	5,56 (21,10)
B. Transferi i subvencije					9,83 (1,11)	9,88 (0,96)	9,88 (0,96)
C. Vladina/državna preduzeća i investicije					0,00 (58,60)	4,00 (37,50)	2,00 (47,90)
D. Najviša marginalna porezna stopa					7,00	7,00	7,00
(i) Najviša marginalna stopa poreza na dohodak					7,00 (33)	7,00 (33)	7,00 (33)
(ii) Najviša marg. stopa poreza na dohodak i i platu					7,00 (33)	7,00 (33)	7,00 (33)
2. oblast: Pravni sistem i vlasnička prava					5,02	4,91	4,97
A. Neovisnost pravosuđa					4,32	4,11	4,12
B. Nepristrasnost sudova					4,21	4,44	4,44
C. Zaštita vlasničkih prava					5,62	5,29	5,49
D. Vojna uplitanja u vladavinu prava i politike					6,20	5,20	5,10
E. Integritet pravnog sistema							
F. Pravna izvršenja ugovora					1,59	1,59	1,59
G. Regulatorne restrikcije na prodaju nekretnine					7,27	7,27	7,27
H. Pouzdanost policije					5,39	5,47	5,95
I. Troškovi kriminalnog poslovanja					5,58	5,90	5,82
3. oblast: Čvrstoća valute					7,89	7,65	7,87
A. Rast novčane mase					9,10 (4,50)	9,00 (4,98)	8,47 (7,65)
B. Standardna devijacija inflacije					7,59 (6,03)	8,38 (4,05)	9,14 (2,15)
C. Inflacija: Posljednja godina					9,86 (0,70)	8,21 (8,94)	8,88 (5,62)
D. Sloboda posjedovanja deviznih računa					5,00	5,00	5,00
4. oblast: Sloboda na međ. trgovinu					6,69	6,78	7,02
A. Carinske tarife					6,77	6,84	6,87
(i) Prihodi od car. tarifa (% od međun.trg.)							
(ii) Prosečna carinska stopa					8,46 (7,70)	8,48 (7,60)	8,48 (7,60)
(iii) Standardna devijacija carinskih stopa					5,07 (12,32)	5,20 (12,01)	5,26 (11,86)
B. Regulatorne trgovinske barijere					5,88	6,35	6,66
(i) Ne-carinske trgovinske barijere					4,80	5,39	6,02
(ii) Troškovi ispunjavanja obaveza pri uvozu i izvozu					6,97	7,30	7,30
C. Stope razmjene na crnom tržištu					10,00	10,00	10,00
D. Kontrola kretanja kapitala i ljudi					4,09	3,95	4,56
(i) Strano vlasništvo/restrikcije za investiranje					6,08	5,67	5,61
(ii) Kontrola kapitala					0,77	0,77	0,77
(iii) Sloboda posjete za strance					5,42	5,42	7,29
5. oblast: Regulacije					7,80	7,57	7,96
A. Regulacija tržišta kredita					8,99	8,05	9,19
(i) Vlasništvo (posjedovanje) banaka					8,00	8,00	8,00
(ii) Krediti privatnog sektora					8,98	6,14	9,57
(iii) Kontrola kam. stopa/negativne realne kam. stope					10,00	10,00	10,00
B. Regulacija tržišta rada					7,73	7,87	7,71
(i) Regulacija zapošljavanja i minimalne plate					10,00	10,00	8,90
(ii) Regulacija zapošljavanja i otpuštanja					3,84	4,03	4,66
(iii) Centralizirano kolektivno pregovaranje					5,65	6,28	5,84
(iv) Regulacija radnog vremena					10,00	10,00	10,00
(v) Mandatni trošak otpuštanja radnika					6,89	6,89	6,89
(vi) Mandatno regrutovanje					10,00	10,00	10,00
C. Poslovne regulacije					6,68	6,79	6,99
(i) Administrativni zahtjevi					3,58	3,95	4,28
(ii) Birokratski troškovi					6,17	6,17	6,17
(iii) Pokretanje biznisa					7,90	8,49	8,79
(iv) Dodatna plaćanja/mito/favoriziranje					4,46	4,18	4,58
(v) Restrikcije licenciranja					9,16	9,17	9,35
(vi) Troškovi ispunjavanja poreznih obaveza					8,83	8,77	8,77

Španija

	1980	1990	2000	2005	2010	2012	2013
	Rejting (Rang)	Rejting (Rang)	Rejting (Rang)	Rejting (Rang)	Rejting (Rang)	Rejting (Rang)	Rejting (Rang)
Zbirni rejting (Rang)	6,16 (26)	6,56 (32)	7,54 (27)	7,62 (23)	7,28 (50)	7,30 (47)	7,27 (49)
	Rejting (Iznos)	Rejting (Iznos)	Rejting (Iznos)	Rejting (Iznos)	Rejting (Iznos)	Rejting (Iznos)	Rejting (Iznos)
1. oblast: Veličina vlade	5,18	4,67	4,75	6,57	5,40	5,68	5,70
A. Vladina/državna potrošnja	6,93 (16,45)	5,89 (19,98)	5,22 (22,25)	4,79 (23,73)	4,05 (26,24)	4,29 (25,40)	4,38 (25,10)
B. Transferi i subvencije	6,78 (12,30)	5,78 (16,00)	5,76 (16,05)	6,00 (15,18)	4,56 (20,46)	4,42 (20,96)	4,42 (20,96)
C. Vladina/državna preduzeća i investicije	6,00 (27,10)	4,00 (33,50)	10,00 (14,04)	10,00 (13,97)	7,00 (20,36)	10,00 (12,04)	10,00 (11,36)
D. Najviša marginalna porezna stopa	1,00	3,00	4,00	5,50	6,00	4,00	4,00
(i) Najviša marginalna stopa poreza na dohodak	1,00 (66)	3,00 (56)	4,00 (48)	6,00 (35-45)	6,00 (35-43)	4,00 (52)	4,00 (52)
(ii) Najviša marg. stopa poreza na dohodak i i platu		3,00 (56)	4,00 (48)	5,00 (45)	6,00 (35-43)	4,00 (52)	4,00 (52)
2. oblast: Pravni sistem i vlasnička prava	6,35	7,16	7,54	6,73	6,76	6,70	6,44
A. Neovisnost pravosuđa			7,52	4,49	4,86	4,46	3,67
B. Nepristrasnost sudova			8,02	5,26	4,43	4,33	3,84
C. Zaštita vlasničkih prava			7,15	7,69	6,49	6,18	5,54
D. Vojna uplitanja u vladavinu prava i politike			8,33	8,33	8,33	8,33	8,33
E. Integritet pravnog sistema			6,67	8,33	8,33	8,33	8,33
F. Pravna izvršenja ugovora				5,54	5,54	5,50	5,50
G. Regulatorne restrikcije na prodaju nekretnine				7,31	7,42	7,43	7,77
H. Pouzdanost policije				7,47	8,06	8,25	8,01
I. Troškovi kriminalnog poslovanja				6,11	7,41	7,48	6,96
3. oblast: Čvrstoća valute	6,07	6,36	9,44	9,58	9,67	9,74	9,86
A. Rast novčane mase	8,36 (8,21)	7,70 (11,50)	8,66 (6,70)	9,02 (4,88)	9,65 (1,73)	9,95 (0,24)	9,91 (-0,45)
B. Standardna devijacija inflacije	8,60 (3,49)	9,22 (1,95)	9,77 (0,57)	9,95 (0,12)	9,38 (1,54)	9,52 (1,21)	9,82 (0,44)
C. Inflacija: Posljednja godina	7,33 (13,35)	8,54 (7,31)	9,31 (3,43)	9,33 (3,37)	9,64 (1,80)	9,51 (2,45)	9,72 (1,41)
D. Sloboda posjedovanja deviznih računa	0,00	0,00	10,00	10,00	10,00	10,00	10,00
4. oblast: Sloboda na međ. trgovinu	7,74	8,60	8,98	7,94	7,87	7,72	7,61
A. Carinske tarife	8,22	8,21	9,18	8,39	8,34	8,21	8,25
(i) Prihodi od car. tarifa (% od međun.trg.)	8,20 (2,70)	9,00 (1,50)	9,78 (0,33)	9,59 (0,62)	9,63 (0,55)	9,63 (0,55)	9,64 (0,54)
(ii) Prosječna carinska stopa	8,24 (8,80)	8,52 (7,40)	9,78 (0,33)	9,46 (2,70)	8,98 (5,10)	8,90 (5,50)	8,90 (5,50)
(iii) Standardna devijacija carinskih stopa		7,12 (7,20)	8,24 (4,40)	6,13 (9,67)	6,41 (8,98)	6,11 (9,74)	6,22 (9,46)
B. Regulatorne trgovinske barijere			8,73	7,76	7,81	7,46	7,22
(i) Ne-carinske trgovinske barijere			7,62	6,73	6,83	6,16	5,68
(ii) Troškovi ispunjavanja obaveza pri uvozu i izvozu			9,83	8,79	8,79	8,76	8,76
C. Stope razmjene na crnom tržištu	10,00	9,60	10,00	10,00	10,00	10,00	10,00
D. Kontrola kretanja kapitala i ljudi	5,00	8,00	8,02	5,62	5,32	5,20	4,97
(i) Strano vlasništvo/restrikcije za investiranje			9,11	7,39	6,47	6,11	5,96
(ii) Kontrola kapitala	5,00	8,00	6,92	3,08	3,08	3,08	3,08
(iii) Sloboda posjete za strance				6,40	6,42	6,42	5,87
5. oblast: Regulacije	5,46	5,99	7,00	7,30	6,67	6,64	6,73
A. Regulacija tržišta kredita	7,37	8,27	9,92	10,00	9,16	8,57	8,73
(i) Vlasništvo (posjedovanje) banaka	8,00	8,00	10,00	10,00	10,00	10,00	10,00
(ii) Krediti privatnog sektora	8,11	6,82	9,77	10,00	7,49	5,70	6,20
(iii) Kontrola kam. stopa/negativne realne kam. stope	6,00	10,00	10,00	10,00	10,00	10,00	10,00
B. Regulacija tržišta rada	3,55	3,71	3,92	5,33	4,70	5,33	5,41
(i) Regulacija zapošljavanja i minimalne plate			3,06	2,20	2,23	2,23	2,23
(ii) Regulacija zapošljavanja i otpuštanja		2,62	3,67	2,82	2,61	3,78	3,84
(iii) Centralizirano kolektivno pregovaranje	5,18	5,18	4,85	6,13	4,29	4,92	5,33
(iv) Regulacija radnog vremena	4,49	4,05	5,01	6,00	4,00	6,00	6,00
(v) Mandatni trošak otpuštanja radnika				4,81	5,07	5,07	5,07
(vi) Mandatno regrutovanje	1,00	3,00	3,00	10,00	10,00	10,00	10,00
C. Poslovne regulacije			7,15	6,58	6,16	6,02	6,05
(i) Administrativni zahtjevi			7,40	3,23	2,95	3,02	3,02
(ii) Birokratski troškovi			7,90	6,30	3,09	3,09	3,09
(iii) Pokretanje biznisa			5,67	8,28	9,01	9,17	9,49
(iv) Dodatna plaćanja/mito/favoriziranje			7,63	8,02	6,14	5,86	5,38
(v) Restrikcije licenciranja				6,99	7,86	6,85	7,17
(vi) Troškovi ispunjavanja poreznih obaveza				6,66	7,90	8,13	8,13

Šri Lanka

	1980	1990	2000	2005	2010	2012	2013
	Rejting (Rang)	Rejting (Rang)	Rejting (Rang)	Rejting (Rang)	Rejting (Rang)	Rejting (Rang)	Rejting (Rang)
Zbirni rejting (Rang)	4,54 (73)	4,76 (88)	6,16 (81)	6,44 (89)	6,49 (105)	6,64 (97)	6,57 (105)
	Rejting (Iznos)	Rejting (Iznos)	Rejting (Iznos)	Rejting (Iznos)	Rejting (Iznos)	Rejting (Iznos)	Rejting (Iznos)
1. oblast: Veličina vlade	4,20	6,97	7,02	8,09	7,08	7,95	7,93
A. Vladina/državna potrošnja	8,93 (9,62)	8,41 (11,39)	8,04 (12,68)	8,84 (9,96)	6,13 (19,15)	7,00 (16,20)	6,94 (16,40)
B. Transferi i subvencije	7,85 (8,40)	8,50 (6,00)	9,03 (4,05)	8,53 (5,90)	9,18 (3,50)	9,29 (3,11)	9,29 (3,11)
C. Vladina/državna preduzeća i investicije	0,00 (53,50)	4,00 (39,20)	4,00 (39,20)	8,00 (16,46)	7,00 (22,30)	7,00 (22,59)	7,00 (23,20)
D. Najviša marginalna porezna stopa	0,00		7,00	7,00	6,00	8,50	8,50
(i) Najviša marginalna stopa poreza na dohodak	0,00 (60)		7,00 (35)	7,00 (35)	7,00 (35)	9,00 (24)	9,00 (24)
(ii) Najviša marg. stopa poreza na dohodak i i platu			7,00 (35)	7,00 (35)	5,00 (38)	8,00 (26)	8,00 (26)
2. oblast: Pravni sistem i vlasnička prava	3,98	2,31	4,21	4,66	5,25	5,15	4,89
A. Neovisnost pravosuđa				4,16	5,51	4,89	4,39
B. Nepristrasnost sudova			5,01	4,38	5,68	5,45	4,89
C. Zaštita vlasničkih prava			3,50	6,02	5,77	5,62	5,51
D. Vojna uplitanja u vladavinu prava i politike			3,33	3,33	3,33	3,33	3,33
E. Integritet pravnog sistema			5,00	5,00	4,17	4,17	4,17
F. Pravna izvršenja ugovora				3,61	3,61	3,61	3,61
G. Regulatorne restrikcije na prodaju nekretnine				6,75	6,75	7,34	7,36
H. Pouzdanost policije				3,82	5,10	4,91	4,42
I. Troškovi kriminalnog poslovanja				4,83	7,33	6,99	6,31
3. oblast: Čvrstoća valute	5,47	5,50	6,74	6,13	6,55	6,49	6,96
A. Rast novčane mase	7,31 (13,43)	8,03 (9,85)	9,22 (3,92)	8,12 (9,42)	9,17 (4,16)	9,14 (4,31)	9,71 (1,44)
B. Standardna devijacija inflacije	8,57 (3,57)	8,01 (4,97)	8,99 (2,52)	8,75 (3,13)	8,21 (4,47)	8,34 (4,15)	9,51 (1,21)
C. Inflacija: Posljednja godina	6,00 (19,98)	5,94 (20,29)	8,76 (6,18)	7,67 (11,64)	8,81 (5,94)	8,49 (7,54)	8,62 (6,91)
D. Sloboda posjedovanja deviznih računa	0,00	0,00	0,00	0,00	0,00	0,00	0,00
4. oblast: Sloboda na međ. trgovinu	3,39	2,71	6,35	6,96	6,91	6,89	6,25
A. Carinske tarife	1,97	2,92	7,62	6,85	6,48	6,26	6,20
(i) Prihodi od car. tarifa (% od međun.trg.)	2,20 (11,70)	4,13 (8,80)	8,57 (2,15)	7,92 (3,12)	7,07 (4,40)	6,79 (4,82)	6,79 (4,82)
(ii) Prosječna carinska stopa	1,74 (41,30)	4,62 (26,90)	8,57 (2,15)	7,74 (11,30)	7,88 (10,60)	8,02 (9,90)	8,02 (9,90)
(iii) Standardna devijacija carinskih stopa		0,00 (25,50)	6,28 (9,30)	4,89 (12,77)	4,49 (13,78)	3,98 (15,05)	3,78 (15,54)
B. Regulatorne trgovinske barijere			4,75	5,84	6,15	6,21	6,56
(i) Ne-carinske trgovinske barijere			4,75	5,23	5,08	5,00	5,11
(ii) Troškovi ispunjavanja obaveza pri uvozu i izvozu				6,44	7,22	7,43	8,01
C. Stope razmjene na crnom tržištu	8,20	5,20	10,00	10,00	10,00	10,00	10,00
D. Kontrola kretanja kapitala i ljudi	0,00	0,00	3,02	5,17	5,02	5,10	2,24
(i) Strano vlasništvo/restrikcije za investiranje			6,04	7,00	6,54	6,78	6,71
(ii) Kontrola kapitala	0,00	0,00	0,00	0,00	0,00	0,00	0,00
(iii) Sloboda posjete za strance				8,50	8,52	8,52	0,00
5. oblast: Regulacije	5,67	6,30	6,48	6,33	6,68	6,72	6,81
A. Regulacija tržišta kredita	5,13	6,82	7,03	7,37	7,37	7,47	7,65
(i) Vlasništvo (posjedovanje) banaka	5,00	5,00	5,00	5,00	5,00	5,00	5,00
(ii) Krediti privatnog sektora	6,39	7,46	6,10	7,11	7,12	7,42	7,95
(iii) Kontrola kam. stopa/negativne realne kam. stope	4,00	8,00	10,00	10,00	10,00	10,00	10,00
B. Regulacija tržišta rada			5,87	6,60	6,44	6,36	6,44
(i) Regulacija zapošljavanja i minimalne plate			4,06	10,00	10,00	10,00	10,00
(ii) Regulacija zapošljavanja i otpuštanja			2,88	3,40	3,87	3,23	3,31
(iii) Centralizirano kolektivno pregovaranje			6,53	6,22	6,78	6,94	7,31
(iv) Regulacija radnog vremena				10,00	8,00	8,00	8,00
(v) Mandatni trošak otpuštanja radnika				0,00	0,00	0,00	0,00
(vi) Mandatno regrutovanje	10,00	10,00	10,00	10,00	10,00	10,00	10,00
C. Poslovne regulacije			6,55	5,02	6,23	6,33	6,35
(i) Administrativni zahtjevi			7,27	2,84	4,53	4,08	3,80
(ii) Birokratski troškovi			7,15	3,66	4,57	4,57	4,57
(iii) Pokretanje biznisa			6,48	8,30	8,83	9,53	9,43
(iv) Dodatna plaćanja/mito/favoriziranje			5,30	4,74	5,02	4,33	4,02
(v) Restrikcije licenciranja				3,46	7,31	7,85	8,16
(vi) Troškovi ispunjavanja poreznih obaveza				7,13	7,13	7,65	8,13

Švedska

	1980	1990	2000	2005	2010	2012	2013
	Rejting (Rang)	Rejting (Rang)	Rejting (Rang)	Rejting (Rang)	Rejting (Rang)	Rejting (Rang)	Rejting (Rang)
Zbirni rejting (Rang)	5,66 (39)	6,96 (23)	7,62 (20)	7,50 (33)	7,51 (27)	7,41 (35)	7,33 (42)
	Rejting (Iznos)	Rejting (Iznos)	Rejting (Iznos)	Rejting (Iznos)	Rejting (Iznos)	Rejting (Iznos)	Rejting (Iznos)
1. oblast: Veličina vlade	1,63	2,62	3,17	3,67	3,47	3,40	3,39
A. Vladina/državna potrošnja	1,10 (36,25)	1,49 (34,95)	1,68 (34,28)	1,17 (36,03)	1,27 (35,69)	1,26 (35,70)	1,21 (35,90)
B. Transferi i subvencije	3,41 (24,70)	1,99 (29,90)	3,98 (22,59)	4,00 (22,51)	4,60 (20,32)	4,34 (21,27)	4,34 (21,27)
C. Vladina/državna preduzeća i investicije	2,00 (41,20)	7,00 (22,80)	8,00 (17,81)	8,00 (18,55)	7,00 (20,28)	7,00 (20,12)	7,00 (20,56)
D. Najviša marginalna porezna stopa	0,00	0,00	1,00	1,50	1,00	1,00	1,00
(i) Najviša marginalna stopa poreza na dohodak	0,00 (87)	0,00 (61-68)	2,00 (51-58)	3,00 (52-59)	2,00 (52-59)	2,00 (56)	2,00 (56)
(ii) Najviša marg. stopa poreza na dohodak i i platu		0,00 (79-86)	0,00 (68,4-75,4)	0,00 (66)	0,00 (63-69)	0,00 (67)	0,00 (67)
2. oblast: Pravni sistem i vlasnička prava	6,61	8,35	9,02	8,17	8,38	8,16	7,86
A. Neovisnost pravosuđa			8,68	8,11	9,12	8,59	7,84
B. Nepriistrasnost sudova			8,35	8,72	8,01	7,59	6,75
C. Zaštita vlasničkih prava			8,08	8,71	8,70	8,10	7,82
D. Vojna uplitanja u vladavinu prava i politike			10,00	9,17	9,17	9,17	9,17
E. Integritet pravnog sistema			10,00	10,00	10,00	10,00	10,00
F. Pravna izvršenja ugovora				4,73	4,74	6,20	6,15
G. Regulatorne restrikcije na prodaju nekretnine				8,73	8,45	8,06	8,32
H. Pouzdanost policije				7,37	8,86	8,22	7,80
I. Troškovi kriminalnog poslovanja				8,03	8,34	7,53	6,92
3. oblast: Čvrstoća valute	7,56	8,03	9,84	9,71	9,64	9,72	9,80
A. Rast novčane mase	8,18 (9,11)	9,44 (2,78)	9,71 (1,47)	9,25 (3,77)	9,16 (4,19)	9,43 (2,85)	9,39 (3,06)
B. Standardna devijacija inflacije	9,41 (1,47)	9,44 (1,40)	9,83 (0,44)	9,69 (0,79)	9,65 (0,88)	9,63 (0,93)	9,83 (0,41)
C. Inflacija: Posljednja godina	7,66 (11,72)	8,23 (8,84)	9,82 (0,90)	9,91 (0,45)	9,77 (1,16)	9,82 (0,89)	9,99 (-0,04)
D. Sloboda posjedovanja deviznih računa	5,00	5,00	10,00	10,00	10,00	10,00	10,00
4. oblast: Sloboda na međ. trgovinu	6,67	9,65	8,89	8,25	8,24	7,87	7,75
A. Carinske tarife	9,02	8,96	9,18	8,39	8,34	8,21	8,25
(i) Prihodi od car. tarifa (% od međun.trg.)	9,53 (0,70)	9,73 (0,40)	9,78 (0,33)	9,59 (0,62)	9,63 (0,55)	9,63 (0,55)	9,64 (0,54)
(ii) Prosječna carinska stopa	8,50 (7,50)	9,06 (4,70)	9,78 (0,33)	9,46 (2,70)	8,98 (5,10)	8,90 (5,50)	8,90 (5,50)
(iii) Standardna devijacija carinskih stopa		8,08 (4,80)	8,24 (4,40)	6,13 (9,67)	6,41 (8,98)	6,11 (9,74)	6,22 (9,46)
B. Regulatorne trgovinske barijere			9,15	8,71	8,84	7,78	7,48
(i) Ne-carinske trgovinske barijere			8,80	8,30	8,56	6,52	5,93
(ii) Troškovi ispunjavanja obaveza pri uvozu i izvozu			9,50	9,12	9,12	9,04	9,04
C. Stope razmjene na crnom tržištu	9,00	10,00	10,00	10,00	10,00	10,00	10,00
D. Kontrola kretanja kapitala i ljudi	2,00	10,00	7,22	5,91	5,80	5,50	5,25
(i) Strano vlasništvo/restrikcije za investiranje			9,05	8,24	7,90	7,01	6,80
(ii) Kontrola kapitala	2,00	10,00	5,38	3,08	3,08	3,08	3,08
(iii) Sloboda posjete za strance				6,40	6,42	6,42	5,87
5. oblast: Regulacije	5,85	6,17	7,17	7,69	7,81	7,91	7,86
A. Regulacija tržišta kredita	7,59	8,39	10,00	10,00	9,98	9,96	9,87
(i) Vlasništvo (posjedovanje) banaka	8,00	8,00	10,00	10,00	10,00	10,00	10,00
(ii) Krediti privatnog sektora	6,76	7,18	10,00	10,00	9,94	9,88	9,60
(iii) Kontrola kam. stopa/negativne realne kam. stope	8,00	10,00	10,00	10,00	10,00	10,00	10,00
B. Regulacija tržišta rada	4,11	3,95	3,38	5,06	6,43	6,80	6,85
(i) Regulacija zapošljavanja i minimalne plate			4,41	8,30	6,67	6,67	6,67
(ii) Regulacija zapošljavanja i otpuštanja		3,93	2,18	1,92	2,52	3,91	4,11
(iii) Centralizirano kolektivno pregovaranje	4,49	4,49	3,78	3,56	3,41	4,22	4,33
(iv) Regulacija radnog vremena	4,84	4,40	3,51	6,00	6,00	6,00	6,00
(v) Mandatni trošak otpuštanja radnika				7,59	10,00	10,00	10,00
(vi) Mandatno regrutovanje	3,00	3,00	3,00	3,00	10,00	10,00	10,00
C. Poslovne regulacije			8,14	8,02	7,02	6,98	6,86
(i) Administrativni zahtjevi			7,27	3,73	4,76	5,25	5,07
(ii) Birokratski troškovi			8,30	8,26	1,28	1,28	1,28
(iii) Pokretanje biznisa			7,87	9,40	9,47	9,44	9,44
(iv) Dodatna plaćanja/mito/favoriziranje			9,12	9,30	9,12	8,40	7,69
(v) Restrikcije licenciranja				8,82	8,88	8,89	9,02
(vi) Troškovi ispunjavanja poreznih obaveza				8,63	8,63	8,63	8,63

Švicarska

	1980	1990	2000	2005	2010	2012	2013
	Rejting (Rang)	Rejting (Rang)	Rejting (Rang)	Rejting (Rang)	Rejting (Rang)	Rejting (Rang)	Rejting (Rang)
Zbirni rejting (Rang)	7,99 (4)	8,21 (4)	8,61 (3)	8,37 (4)	8,24 (3)	8,19 (4)	8,16 (4)
	Rejting (Iznos)	Rejting (Iznos)	Rejting (Iznos)	Rejting (Iznos)	Rejting (Iznos)	Rejting (Iznos)	Rejting (Iznos)
1. oblast: Veličina vlade	6,78	6,43	7,00	7,88	7,71	7,75	7,71
A. Vladina/državna potrošnja	6,86 (16,68)	6,01 (19,55)	7,16 (15,64)	7,08 (15,91)	6,91 (16,52)	6,97 (16,30)	6,82 (16,80)
B. Transferi i subvencije	6,49 (13,40)	5,78 (16,00)	5,85 (15,75)	6,42 (13,65)	5,92 (15,47)	6,03 (15,08)	6,03 (15,08)
C. Vladina/državna preduzeća i investicije			10,00 (12,36)	10,00 (12,11)	10,00 (13,38)	10,00 (12,90)	10,00 (12,90)
D. Najviša marginalna porezna stopa	7,00	7,50	8,00	8,00	8,00	8,00	8,00
(i) Najviša marginalna stopa poreza na dohodak	7,00 (31-44)	8,00 (33-43)	9,00 (31-40)	9,00 (26-42)	9,00 (26-42)	9,00 (26-42)	9,00 (26-42)
(ii) Najviša marg. stopa poreza na dohodak i i platu		7,00 (36-46)	7,00 (39-48)	7,00 (34-50)	7,00 (35-49)	7,00 (35-49)	7,00 (35-49)
2. oblast: Pravni sistem i vlasnička prava	8,13	8,35	9,27	8,72	8,55	8,36	8,29
A. Neovisnost pravosuđa			8,68	8,63	9,01	8,47	8,45
B. Nepristrasnost sudova			8,52	8,61	7,50	7,47	7,08
C. Zaštita vlasničkih prava			9,17	9,28	9,07	8,74	8,73
D. Vojna uplitanja u vladavinu prava i politike			10,00	10,00	10,00	10,00	10,00
E. Integritet pravnog sistema			10,00	8,33	8,33	8,33	8,33
F. Pravna izvršenja ugovora				6,03	6,07	6,07	6,07
G. Regulatorne restrikcije na prodaju nekretnine				9,57	9,57	9,60	9,60
H. Pouzdanost policije				9,06	8,86	8,76	8,70
I. Troškovi kriminalnog poslovanja				9,00	8,50	7,78	7,68
3. oblast: Čvrstoća valute	9,59	9,72	9,70	9,61	9,39	9,40	9,70
A. Rast novčane mase	9,35 (3,25)	9,93 (0,33)	9,28 (3,60)	8,94 (5,28)	8,06 (9,71)	8,10 (9,49)	8,91 (5,46)
B. Standardna devijacija inflacije	9,55 (1,13)	9,78 (0,55)	9,83 (0,42)	9,75 (0,63)	9,64 (0,89)	9,64 (0,91)	9,93 (0,19)
C. Inflacija: Posljednja godina	9,46 (2,71)	9,15 (4,27)	9,69 (1,54)	9,77 (1,17)	9,86 (0,70)	9,87 (-0,67)	9,95 (-0,24)
D. Sloboda posjedovanja deviznih računa	10,00	10,00	10,00	10,00	10,00	10,00	10,00
4. oblast: Sloboda na međ. trgovinu	9,58	9,76	9,49	7,40	7,37	7,18	7,05
A. Carinske tarife	8,74	9,28	9,92	6,43	6,29	5,98	5,96
(i) Prihodi od car. tarifa (% od međun.trg.)	8,40 (2,40)	8,73 (1,90)	9,79 (0,31)	9,84 (0,24)	9,22 (1,17)	9,25 (1,13)	9,25 (1,13)
(ii) Prosječna carinska stopa	9,08 (4,60)	9,12 (4,40)	9,79 (0,31)	9,46 (2,70)	8,96 (5,20)	8,70 (6,50)	8,64 (6,80)
(iii) Standardna devijacija carinskih stopa		10,00 (0,00)	9,96 (0,10)	0,00 (30,48)	0,68 (23,30)	0,00 (30,62)	0,00 (30,19)
B. Regulatorne trgovinske barijere			8,94	7,00	7,16	6,94	7,03
(i) Ne-carinske trgovinske barijere			8,22	5,07	5,40	4,88	5,07
(ii) Troškovi ispunjavanja obaveza pri uvozu i izvozu			9,67	8,93	8,93	8,99	8,99
C. Stope razmjene na crnom tržištu	10,00	10,00	10,00	10,00	10,00	10,00	10,00
D. Kontrola kretanja kapitala i ljudi	10,00	10,00	9,08	6,17	6,03	5,82	5,21
(i) Strano vlasništvo/restrikcije za investiranje			9,70	7,96	7,51	6,85	6,70
(ii) Kontrola kapitala	10,00	10,00	8,46	3,85	3,85	3,85	3,08
(iii) Sloboda posjete za strance				6,70	6,75	6,75	5,87
5. oblast: Regulacije	5,85	6,82	7,61	8,24	8,18	8,26	8,07
A. Regulacija tržišta kredita	6,69	8,15	9,07	9,29	9,33	9,33	9,33
(i) Vlasništvo (posjedovanje) banaka	5,00	5,00	8,00	8,00	8,00	8,00	8,00
(ii) Krediti privatnog sektora	9,07	9,46	9,20	9,86	10,00	10,00	10,00
(iii) Kontrola kam. stopa/negativne realne kam. stope	6,00	10,00	10,00	10,00	10,00	10,00	10,00
B. Regulacija tržišta rada	5,01	5,48	5,70	7,61	8,19	8,43	7,79
(i) Regulacija zapošljavanja i minimalne plate			4,56	10,00	8,33	10,00	10,00
(ii) Regulacija zapošljavanja i otpuštanja		7,71	5,62	7,79	7,95	7,72	7,83
(iii) Centralizirano kolektivno pregovaranje	6,21	6,21	7,80	8,06	7,86	7,85	7,92
(iv) Regulacija radnog vremena	5,81	5,01	5,51	6,00	10,00	10,00	6,00
(v) Mandatni trošak otpuštanja radnika				8,79	10,00	10,00	10,00
(vi) Mandatno regrutovanje	3,00	3,00	5,00	5,00	5,00	5,00	5,00
C. Poslovne regulacije			8,06	7,82	7,02	7,02	7,08
(i) Administrativni zahtjevi			7,30	5,11	5,23	5,38	5,35
(ii) Birokratski troškovi			9,08	5,99	1,48	1,48	1,48
(iii) Pokretanje biznisa			7,67	9,29	9,31	9,32	9,58
(iv) Dodatna plaćanja/mito/favoriziranje			8,18	8,92	8,44	8,31	8,35
(v) Restrikcije licenciranja				8,30	8,34	8,34	8,41
(vi) Troškovi ispunjavanja poreznih obaveza				9,29	9,29	9,29	9,29

Tadžikistan

	1980	1990	2000	2005	2010	2012	2013
	Rejting (Rang)	Rejting (Rang)	Rejting (Rang)	Rejting (Rang)	Rejting (Rang)	Rejting (Rang)	Rejting (Rang)
Zbirni rejting (Rang)					6,33 (115)	7,05 (70)	6,81 (92)
	Rejting (Iznos)	Rejting (Iznos)	Rejting (Iznos)	Rejting (Iznos)	Rejting (Iznos)	Rejting (Iznos)	Rejting (Iznos)
1. oblast: Veličina vlade					6,46	6,79	6,63
A. Vladina/državna potrošnja					8,26 (11,90)	9,59 (7,40)	8,97 (9,50)
B. Transferi i subvencije					9,06 (3,94)	9,06 (3,94)	9,06 (3,94)
C. Vladina/državna preduzeća i investicije					0,00 (84,50)	0,00 (74,00)	0,00 (61,00)
D. Najviša marginalna porezna stopa					8,50	8,50	8,50
(i) Najviša marginalna stopa poreza na dohodak					10,00 (13)	10,00 (13)	10,00 (13)
(ii) Najviša marg. stopa poreza na dohodak i i platu					7,00 (31)	7,00 (31)	7,00 (31)
2. oblast: Pravni sistem i vlasnička prava					5,39	6,68	5,13
A. Neovisnost pravosuđa					4,53	8,68	4,32
B. Nepristrasnost sudova					4,92	3,48	4,52
C. Zaštita vlasničkih prava					4,63	8,17	4,75
D. Vojna uplitanja u vladavinu prava i politike					3,90	3,20	3,30
E. Integritet pravnog sistema							
F. Pravna izvršenja ugovora					5,67	5,67	5,67
G. Regulatorne restrikcije na prodaju nekretnine					7,56	7,95	8,08
H. Pouzdanost policije					5,15	8,43	4,75
I. Troškovi kriminalnog poslovanja					6,76	7,81	5,65
3. oblast: Čvrstoća valute					7,51	8,74	9,26
A. Rast novčane mase					9,82 (-0,88)	9,21 (-3,97)	9,83 (-0,86)
B. Standardna devijacija inflacije					6,51 (8,72)	6,91 (7,72)	8,23 (4,43)
C. Inflacija: Posljednja godina					8,72 (6,42)	8,83 (5,83)	9,00 (5,01)
D. Sloboda posjedovanja deviznih računa					5,00	10,00	10,00
4. oblast: Sloboda na međ. trgovinu					5,73	6,46	6,47
A. Carinske tarife					8,38	8,46	8,47
(i) Prihodi od car. tarifa (% od međun.trg.)					9,19 (1,22)	9,19 (1,22)	9,19 (1,22)
(ii) Prosječna carinska stopa					8,44 (7,80)	8,44 (7,80)	8,44 (7,80)
(iii) Standardna devijacija carinskih stopa					7,50 (6,24)	7,75 (5,62)	7,78 (5,54)
B. Regulatorne trgovinske barijere					2,38	3,85	2,58
(i) Ne-carinske trgovinske barijere					4,75	7,20	4,53
(ii) Troškovi ispunjavanja obaveza pri uvozu i izvozu					0,00	0,50	0,63
C. Stope razmjene na crnom tržištu					10,00	10,00	10,00
D. Kontrola kretanja kapitala i ljudi					2,17	3,53	4,83
(i) Strano vlasništvo/restrikcije za investiranje					4,62	7,17	4,13
(ii) Kontrola kapitala					0,77	2,31	3,08
(iii) Sloboda posjete za strance					1,11	1,11	7,29
5. oblast: Regulacije					6,56	6,59	6,57
A. Regulacija tržišta kredita					8,33	8,17	8,47
(i) Vlasništvo (posjedovanje) banaka					8,00	8,00	8,00
(ii) Krediti privatnog sektora					8,99	8,52	9,41
(iii) Kontrola kam. stopa/negativne realne kam. stope					8,00	8,00	8,00
B. Regulacija tržišta rada					5,24	4,71	4,87
(i) Regulacija zapošljavanja i minimalne plate					6,67	6,67	5,57
(ii) Regulacija zapošljavanja i otpuštanja					5,51	5,32	5,25
(iii) Centralizirano kolektivno pregovaranje					7,11	4,12	6,30
(iv) Regulacija radnog vremena					4,00	4,00	4,00
(v) Mandatni trošak otpuštanja radnika					8,13	8,13	8,13
(vi) Mandatno regrutovanje					0,00	0,00	0,00
C. Poslovne regulacije					6,11	6,88	6,38
(i) Administrativni zahtjevi					4,85	4,99	5,09
(ii) Birokratski troškovi					5,53	5,53	5,53
(iii) Pokretanje biznisa					8,88	8,67	8,51
(iv) Dodatna plaćanja/mito/favoriziranje					4,26	8,52	4,29
(v) Restrikcije licenciranja					5,66	6,11	7,20
(vi) Troškovi ispunjavanja poreznih obaveza					7,49	7,49	7,66

Tajland

	1980	1990	2000	2005	2010	2012	2013
	Rejting (Rang)	Rejting (Rang)	Rejting (Rang)	Rejting (Rang)	Rejting (Rang)	Rejting (Rang)	Rejting (Rang)
Zbirni rejting (Rang)	5,86 (31)	6,69 (30)	6,51 (69)	6,72 (76)	6,70 (88)	6,62 (101)	6,63 (103)
	Rejting (Iznos)	Rejting (Iznos)	Rejting (Iznos)	Rejting (Iznos)	Rejting (Iznos)	Rejting (Iznos)	Rejting (Iznos)
1. oblast: Veličina vlade	6,01	7,36	6,84	7,12	7,43	7,35	7,57
A. Vladina/državna potrošnja	7,11 (15,81)	7,57 (14,26)	6,77 (17,00)	6,71 (17,18)	6,05 (19,44)	5,97 (19,70)	5,82 (20,20)
B. Transferi i subvencije	9,95 (0,70)	9,86 (1,00)	9,60 (1,96)	8,79 (4,95)	9,67 (1,70)	9,44 (2,56)	9,44 (2,56)
C. Vladina/državna preduzeća i investicije	4,00 (31,90)	8,00 (15,20)	4,00 (37,20)	7,00 (24,70)	7,00 (23,81)	7,00 (20,06)	7,00 (20,60)
D. Najviša marginalna porezna stopa	3,00	4,00	7,00	6,00	7,00	7,00	8,00
(i) Najviša marginalna stopa poreza na dohodak	3,00 (60)	4,00 (55)	7,00 (37)	6,00 (37)	7,00 (37)	7,00 (37)	8,00 (35)
(ii) Najviša marg. stopa poreza na dohodak i i platu		4,00 (55)	7,00 (37)	6,00 (37)	7,00 (37)	7,00 (37)	8,00 (35)
2. oblast: Pravni sistem i vlasnička prava	6,52	6,43	5,99	6,28	5,35	5,14	4,97
A. Neovisnost pravosuđa			5,85	5,67	5,34	4,66	4,67
B. Nepristrasnost sudova			4,68	5,87	4,86	4,51	4,25
C. Zaštita vlasničkih prava			4,42	7,11	4,29	5,13	5,15
D. Vojna uplitanja u vladavinu prava i politike			6,67	6,67	5,00	3,33	3,33
E. Integritet pravnog sistema			8,33	4,17	4,17	4,17	4,17
F. Pravna izvršenja ugovora				6,11	6,11	6,24	6,24
G. Regulatorne restrikcije na prodaju nekretnine				7,89	7,89	7,89	7,89
H. Pouzdanost policije				6,27	4,53	4,23	3,67
I. Troškovi kriminalnog poslovanja				6,74	5,98	6,05	5,35
3. oblast: Čvrstoća valute	6,32	7,97	6,61	6,76	7,06	6,94	7,06
A. Rast novčane mase	8,96 (5,20)	8,69 (6,56)	8,71 (6,47)	8,53 (7,34)	9,32 (3,40)	8,88 (5,61)	9,16 (4,19)
B. Standardna devijacija inflacije	8,85 (2,87)	9,34 (1,66)	8,06 (4,86)	9,40 (1,49)	9,57 (1,08)	9,50 (1,26)	9,53 (1,17)
C. Inflacija: Posljednja godina	7,46 (12,70)	8,85 (5,77)	9,69 (1,57)	9,09 (4,54)	9,34 (3,31)	9,40 (3,01)	9,56 (2,18)
D. Sloboda posjedovanja deviznih računa	0,00	5,00	0,00	0,00	0,00	0,00	0,00
4. oblast: Sloboda na međ. trgovinu	5,16	5,07	7,03	6,43	6,83	6,90	6,80
A. Carinske tarife	4,47	3,21	6,65	6,84	7,43	7,48	6,92
(i) Prihodi od car. tarifa (% od međun.trg.)	5,40 (6,90)	6,40 (5,40)	9,06 (1,41)	9,29 (1,06)	9,55 (0,68)	9,55 (0,68)	9,55 (0,68)
(ii) Prosječna carinska stopa	3,54 (32,30)	1,84 (40,80)	9,06 (1,41)	7,88 (10,60)	8,02 (9,90)	8,04 (9,80)	7,72 (11,40)
(iii) Standardna devijacija carinskih stopa		1,40 (21,50)	4,28 (14,30)	3,35 (16,64)	4,73 (13,17)	4,86 (12,84)	3,48 (16,30)
B. Regulatorne trgovinske barijere			7,20	5,89	6,82	7,01	6,97
(i) Ne-carinske trgovinske barijere			5,73	5,00	5,45	5,83	5,77
(ii) Troškovi ispunjavanja obaveza pri uvozu i izvozu			8,66	6,78	8,18	8,18	8,18
C. Stope razmjene na crnom tržištu	9,00	10,00	10,00	10,00	10,00	10,00	10,00
D. Kontrola kretanja kapitala i ljudi	2,00	2,00	4,28	3,00	3,06	3,12	3,31
(i) Strano vlasništvo/restrikcije za investiranje			7,02	6,25	6,43	6,61	6,37
(ii) Kontrola kapitala	2,00	2,00	1,54	1,54	1,54	1,54	1,54
(iii) Sloboda posjete za strance				1,20	1,22	1,22	2,01
5. oblast: Regulacije	5,29	6,62	6,07	6,99	6,84	6,75	6,77
A. Regulacija tržišta kredita	6,67	8,26	8,06	9,33	9,27	9,10	9,31
(i) Vlasništvo (posjedovanje) banaka	8,00	8,00	5,00	8,00	8,00	8,00	8,00
(ii) Krediti privatnog sektora	8,02	8,78	9,17	10,00	9,80	9,29	9,93
(iii) Kontrola kam. stopa/negativne realne kam. stope	4,00	8,00	10,00	10,00	10,00	10,00	10,00
B. Regulacija tržišta rada		4,98	4,30	5,43	4,96	4,91	4,68
(i) Regulacija zapošljavanja i minimalne plate			3,94	6,70	6,67	6,67	5,57
(ii) Regulacija zapošljavanja i otpuštanja		7,01	4,60	4,75	5,59	5,59	5,70
(iii) Centralizirano kolektivno pregovaranje	7,93	7,93	6,45	6,12	6,14	5,82	5,46
(iv) Regulacija radnog vremena			6,51	10,00	10,00	10,00	10,00
(v) Mandatni trošak otpuštanja radnika				4,99	1,37	1,37	1,37
(vi) Mandatno regrutovanje	0,00	0,00	0,00	0,00	0,00	0,00	0,00
C. Poslovne regulacije			5,86	6,20	6,29	6,25	6,33
(i) Administrativni zahtjevi			6,88	4,89	4,28	3,90	3,84
(ii) Birokratski troškovi			3,98	2,17	4,76	4,76	4,76
(iii) Pokretanje biznisa			7,28	8,88	9,01	9,05	9,05
(iv) Dodatna plaćanja/mito/favoriziranje			5,31	5,85	4,31	4,37	4,23
(v) Restrikcije licenciranja				8,35	8,34	8,34	9,08
(vi) Troškovi ispunjavanja poreznih obaveza				7,04	7,04	7,04	7,04

Tajvan

	1980	1990	2000	2005	2010	2012	2013
	Rejting (Rang)	Rejting (Rang)	Rejting (Rang)	Rejting (Rang)	Rejting (Rang)	Rejting (Rang)	Rejting (Rang)
Zbirni rejting (Rang)	6,35 (21)	7,13 (17)	7,41 (33)	7,58 (27)	7,66 (18)	7,64 (18)	7,76 (15)
	Rejting (Iznos)	Rejting (Iznos)	Rejting (Iznos)	Rejting (Iznos)	Rejting (Iznos)	Rejting (Iznos)	Rejting (Iznos)
1. oblast: Veličina vlade	4,96	5,40	6,73	7,21	7,16	7,11	7,16
A. Vladina/državna potrošnja	4,82 (23,60)	4,74 (23,90)	6,69 (17,25)	6,53 (17,78)	5,33 (21,87)	5,32 (21,91)	5,51 (21,25)
B. Transferi i subvencije	10,00 (0,35)	9,87 (0,99)	9,21 (3,40)	9,32 (3,00)	9,32 (3,00)	9,13 (3,70)	9,13 (3,70)
C. Vladina/državna preduzeća i investicije	2,00 (44,30)	2,00 (44,30)	4,00 (30,23)	6,00 (25,48)	7,00 (24,61)	7,00 (21,86)	7,00 (21,86)
D. Najviša marginalna porezna stopa	3,00	5,00	7,00	7,00	7,00	7,00	7,00
(i) Najviša marginalna stopa poreza na dohodak	3,00 (60)	5,00 (50)	7,00 (40)	7,00 (40)	7,00 (40)	7,00 (40)	7,00 (40)
(ii) Najviša marg. stopa poreza na dohodak i i platu		5,00 (50)	7,00 (40)	7,00 (40)	7,00 (40)	7,00 (40)	7,00 (40)
2. oblast: Pravni sistem i vlasnička prava	7,83	7,25	6,08	6,69	7,02	6,94	6,75
A. Neovisnost pravosuđa			5,34	5,05	6,09	5,90	5,40
B. Nepriistrasnost sudova			5,68	5,69	5,42	4,94	4,49
C. Zaštita vlasničkih prava			6,07	7,15	8,08	7,99	7,88
D. Vojna uplitanja u vladavinu prava i politike			6,67	6,67	6,67	6,67	6,67
E. Integritet pravnog sistema			6,67	8,33	8,33	8,33	8,33
F. Pravna izvršenja ugovora				5,55	5,55	5,55	5,55
G. Regulatorne restrikcije na prodaju nekretnine				7,87	7,87	7,89	7,89
H. Pouzdanost policije				6,59	7,35	6,95	6,66
I. Troškovi kriminalnog poslovanja				7,32	7,78	8,20	7,90
3. oblast: Čvrstoća valute	8,05	9,42	9,46	9,58	9,63	9,42	9,64
A. Rast novčane mase	8,24 (8,79)	9,18 (4,09)	9,50 (-2,52)	8,95 (5,27)	9,27 (3,65)	8,82 (5,92)	9,50 (2,52)
B. Standardna devijacija inflacije	7,76 (5,60)	9,32 (1,71)	9,09 (2,28)	9,64 (0,90)	9,46 (1,35)	9,25 (1,87)	9,23 (1,93)
C. Inflacija: Posljednja godina	6,20 (19,00)	9,18 (4,10)	9,27 (3,67)	9,75 (1,26)	9,81 (0,97)	9,62 (1,90)	9,84 (0,80)
D. Sloboda posjedovanja deviznih računa	10,00	10,00	10,00	10,00	10,00	10,00	10,00
4. oblast: Sloboda na međ. trgovinu	6,47	7,78	8,46	7,72	7,68	7,72	7,72
A. Carinske tarife	7,60	8,33	7,98	7,41	7,72	7,72	7,84
(i) Prihodi od car. tarifa (% od međun.trg.)	7,60 (3,60)	8,60 (2,10)	8,98 (1,52)	9,61 (0,58)	9,64 (0,54)	9,63 (0,56)	9,67 (0,49)
(ii) Prosječna carinska stopa		8,06 (9,70)	8,98 (1,52)	8,72 (6,40)	8,78 (6,10)	8,78 (6,10)	8,80 (6,00)
(iii) Standardna devijacija carinskih stopa			6,72 (8,20)	3,88 (15,30)	4,73 (13,18)	4,75 (13,12)	5,03 (12,42)
B. Regulatorne trgovinske barijere			8,23	7,67	7,24	7,48	7,53
(i) Ne-carinske trgovinske barijere			7,13	7,02	6,07	6,25	6,35
(ii) Troškovi ispunjavanja obaveza pri uvozu i izvozu			9,33	8,33	8,41	8,70	8,70
C. Stope razmjene na crnom tržištu	9,80	10,00	10,00	10,00	10,00	10,00	10,00
D. Kontrola kretanja kapitala i ljudi	2,00	5,00	7,63	5,82	5,76	5,68	5,51
(i) Strano vlasništvo/restrikcije za investiranje			7,63	7,44	7,31	7,16	7,08
(ii) Kontrola kapitala	2,00	5,00					
(iii) Sloboda posjete za strance				4,20	4,20	4,20	3,94
5. oblast: Regulacije	4,46	5,80	6,30	6,70	6,81	7,01	7,53
A. Regulacija tržišta kredita	5,26	6,88	6,72	8,76	8,67	8,94	8,99
(i) Vlasništvo (posjedovanje) banaka	0,00	2,00	2,00	8,00	8,00	8,00	8,00
(ii) Krediti privatnog sektora	7,79	8,63	8,15	8,29	8,01	8,81	8,96
(iii) Kontrola kam. stopa/negativne realne kam. stope	8,00	10,00	10,00	10,00	10,00	10,00	10,00
B. Regulacija tržišta rada		4,73	4,51	4,34	5,02	5,07	6,66
(i) Regulacija zapošljavanja i minimalne plate			3,78	2,20	2,23	2,23	2,23
(ii) Regulacija zapošljavanja i otpuštanja		6,26	4,60	5,92	4,68	5,20	5,73
(iii) Centralizirano kolektivno pregovaranje		7,93	7,98	8,36	7,71	7,49	7,49
(iv) Regulacija radnog vremena			6,18	8,00	10,00	10,00	10,00
(v) Mandatni trošak otpuštanja radnika				1,56	2,52	2,52	2,52
(vi) Mandatno regrutovanje	0,00	0,00	0,00	0,00	3,00	3,00	12,00
C. Poslovne regulacije			7,67	7,00	6,74	7,01	6,94
(i) Administrativni zahtjevi			7,63	5,21	4,63	5,46	4,86
(ii) Birokratski troškovi			7,35	6,52	3,43	3,43	3,43
(iii) Pokretanje biznisa			7,58	7,76	9,65	9,66	9,66
(iv) Dodatna plaćanja/mito/favoriziranje			8,09	7,95	6,67	6,63	6,76
(v) Restrikcije licenciranja				8,41	8,80	9,36	9,40
(vi) Troškovi ispunjavanja poreznih obaveza				6,19	7,25	7,52	7,52

Tanzanija

	1980	1990	2000	2005	2010	2012	2013
	Rejting (Rang)	Rejting (Rang)	Rejting (Rang)	Rejting (Rang)	Rejting (Rang)	Rejting (Rang)	Rejting (Rang)
Zbirni rejting (Rang)	4,41 (78)	3,88 (101)	6,07 (84)	6,35 (98)	6,78 (83)	6,71 (92)	6,92 (82)
	Rejting (Iznos)	Rejting (Iznos)	Rejting (Iznos)	Rejting (Iznos)	Rejting (Iznos)	Rejting (Iznos)	Rejting (Iznos)
1. oblast: Veličina vlade	5,83	3,58	5,77	6,27	6,80	6,99	7,15
A. Vladina/državna potrošnja	7,50 (14,50)	6,75 (17,06)	8,31 (11,76)	6,30 (18,58)	5,74 (20,50)	5,44 (21,50)	6,12 (19,20)
B. Transferi i subvencije	10,00 (0,00)				9,96 (0,65)	10,00 (0,48)	10,00 (0,48)
C. Vladina/državna preduzeća i investicije	0,00 (53,80)	2,00 (40,03)	4,00 (34,60)	7,00 (24,15)	6,00 (26,33)	7,00 (22,63)	7,00 (22,63)
D. Najviša marginalna porezna stopa		2,00	5,00	5,50	5,50	5,50	5,50
(i) Najviša marginalna stopa poreza na dohodak		3,00 (50)	7,00 (31)	8,00 (30)	8,00 (30)	8,00 (30)	8,00 (30)
(ii) Najviša marg. stopa poreza na dohodak i i platu		1,00 (57)	3,00 (46)	3,00 (46)	3,00 (48)	3,00 (48)	3,00 (48)
2. oblast: Pravni sistem i vlasnička prava	6,13	5,21	6,95	5,65	5,73	5,62	5,49
A. Neovisnost pravosuđa				4,91	4,36	3,72	3,67
B. Nepriistrasnost sudova			5,84	4,46	4,65	4,14	4,16
C. Zaštita vlasničkih prava				4,90	4,23	4,65	4,25
D. Vojna uplitanja u vladavinu prava i politike			6,67	6,67	6,67	6,67	6,67
E. Integritet pravnog sistema			8,33	8,33	8,33	8,33	8,33
F. Pravna izvršenja ugovora				6,11	6,11	5,71	5,71
G. Regulatorne restrikcije na prodaju nekretnine				7,10	7,17	7,24	7,25
H. Pouzdanost policije				4,19	4,62	4,12	4,11
I. Troškovi kriminalnog poslovanja				4,18	5,48	5,97	5,25
3. oblast: Čvrstoća valute	4,11	4,58	7,59	7,57	7,71	7,29	7,72
A. Rast novčane mase	5,94 (20,30)	4,00 (30,00)	8,72 (6,40)	7,32 (13,41)	7,54 (12,29)	8,09 (9,55)	8,28 (8,59)
B. Standardna devijacija inflacije	6,54 (8,66)	8,70 (3,26)	7,83 (5,43)	9,68 (0,80)	9,54 (1,14)	9,28 (1,79)	9,15 (2,12)
C. Inflacija: Posljednja godina	3,96 (30,20)	5,64 (21,82)	8,82 (5,92)	8,27 (8,63)	8,76 (6,20)	6,80 (16,00)	8,43 (7,87)
D. Sloboda posjedovanja deviznih računa	0,00	0,00	5,00	5,00	5,00	5,00	5,00
4. oblast: Sloboda na međ. trgovinu	1,62	1,51	5,24	6,12	6,66	6,45	6,98
A. Carinske tarife	4,87	4,53	4,96	4,94	7,14	6,84	6,86
(i) Prihodi od car. tarifa (% od međun.trg.)	4,87 (7,70)	5,00 (7,50)	2,07 (11,90)	2,07 (11,90)	8,61 (2,09)	7,95 (3,07)	7,95 (3,07)
(ii) Prosječna carinska stopa		4,06 (29,70)	2,07 (11,90)	7,42 (12,90)	7,50 (12,50)	7,42 (12,90)	7,44 (12,80)
(iii) Standardna devijacija carinskih stopa			6,64 (8,40)	5,33 (11,68)	5,30 (11,75)	5,15 (12,13)	5,19 (12,03)
B. Regulatorne trgovinske barijere				5,60	6,14	5,57	5,94
(i) Ne-carinske trgovinske barijere				4,93	5,12	4,43	4,85
(ii) Troškovi ispunjavanja obaveza pri uvozu i izvozu				6,28	7,16	6,72	7,03
C. Stope razmjene na crnom tržištu	0,00	0,00	10,00	10,00	10,00	10,00	10,00
D. Kontrola kretanja kapitala i ljudi	0,00	0,00	0,77	3,93	3,38	3,39	5,10
(i) Strano vlasništvo/restrikcije za investiranje				7,38	5,72	5,74	5,30
(ii) Kontrola kapitala	0,00	0,00	0,77	0,00	0,00	0,00	0,00
(iii) Sloboda posjete za strance				4,40	4,43	4,43	10,00
5. oblast: Regulacije	4,35	4,51	4,80	6,15	7,01	7,19	7,24
A. Regulacija tržišta kredita	1,64	3,74	4,50	7,89	9,67	8,97	9,07
(i) Vlasništvo (posjedovanje) banaka	0,00	0,00	0,00	8,00	10,00	10,00	10,00
(ii) Krediti privatnog sektora	0,93	7,21	4,51	6,67	9,02	6,90	7,20
(iii) Kontrola kam. stopa/negativne realne kam. stope	4,00	4,00	9,00	9,00	10,00	10,00	10,00
B. Regulacija tržišta rada				5,76	5,71	6,48	6,41
(i) Regulacija zapošljavanja i minimalne plate				0,00	1,10	4,43	4,43
(ii) Regulacija zapošljavanja i otpuštanja				5,09	4,66	4,99	4,78
(iii) Centralizirano kolektivno pregovaranje				7,43	5,21	6,17	5,97
(iv) Regulacija radnog vremena				8,70	10,00	10,00	10,00
(v) Mandatni trošak otpuštanja radnika				8,33	8,27	8,27	8,27
(vi) Mandatno regrutovanje	10,00	5,00	5,00	5,00	5,00	5,00	5,00
C. Poslovne regulacije				4,80	5,65	6,11	6,25
(i) Administrativni zahtjevi				4,19	3,95	4,44	4,28
(ii) Birokratski troškovi				2,98	5,57	5,57	5,57
(iii) Pokretanje biznisa				8,08	8,77	8,88	8,92
(iv) Dodatna plaćanja/mito/favoriziranje				4,60	3,71	3,07	3,19
(v) Restrikcije licenciranja				0,90	3,86	6,67	7,56
(vi) Troškovi ispunjavanja poreznih obaveza				8,07	8,07	8,03	7,97

Timor Leste

	1980	1990	2000	2005	2010	2012	2013
	Rejting (Rang)	Rejting (Rang)	Rejting (Rang)	Rejting (Rang)	Rejting (Rang)	Rejting (Rang)	Rejting (Rang)
Zbirni rejting (Rang)					5,44 (144)	6,31 (118)	6,27 (127)
	Rejting (Iznos)	Rejting (Iznos)	Rejting (Iznos)	Rejting (Iznos)	Rejting (Iznos)	Rejting (Iznos)	Rejting (Iznos)
1. oblast: Veličina vlade					2,29	4,20	4,20
A. Vladina/državna potrošnja					0,00 (58,90)	0,00 (59,43)	0,00 (57,04)
B. Transferi i subvencije					6,86 (12,01)	6,81 (12,22)	6,81 (12,22)
C. Vladina/državna preduzeća i investicije					0,00 (79,90)	0,00 (83,50)	0,00 (83,50)
D. Najviša marginalna porezna stopa						10,00	10,00
(i) Najviša marginalna stopa poreza na dohodak						10,00 (10)	10,00 (10)
(ii) Najviša marg. stopa poreza na dohodak i i platu						10,00 (10)	10,00 (10)
2. oblast: Pravni sistem i vlasnička prava					3,13	3,78	3,48
A. Neovisnost pravosuđa					3,88	3,99	3,85
B. Nepriistrasnost sudova					3,35	3,92	3,22
C. Zaštita vlasničkih prava					2,92	3,03	3,00
D. Vojna uplitanja u vladavinu prava i politike					5,00	5,60	5,30
E. Integritet pravnog sistema							
F. Pravna izvršenja ugovora					0,00	0,00	0,00
G. Regulatorne restrikcije na prodaju nekretnine					0,00		
H. Pouzdanost policije					4,33	4,53	4,29
I. Troškovi kriminalnog poslovanja					5,58	5,36	4,73
3. oblast: Čvrstoća valute					8,74	8,98	8,74
A. Rast novčane mase					7,66 (11,70)	9,11 (4,45)	9,24 (3,80)
B. Standardna devijacija inflacije					8,67 (3,33)	9,16 (2,11)	7,93 (5,17)
C. Inflacija: Posljednja godina					8,65 (6,77)	7,64 (11,80)	7,77 (11,16)
D. Sloboda posjedovanja deviznih računa					10,00	10,00	10,00
4. oblast: Sloboda na međ. trgovinu						7,06	7,39
A. Carinske tarife						9,28	9,75
(i) Prihodi od car. tarifa (% od međun.trg.)							
(ii) Prosječna carinska stopa						9,50 (2,50)	9,50 (2,50)
(iii) Standardna devijacija carinskih stopa						9,06 (2,35)	10,00 (0,00)
B. Regulatorne trgovinske barijere					5,99	5,28	5,77
(i) Ne-carinske trgovinske barijere					5,53	4,36	5,34
(ii) Troškovi ispunjavanja obaveza pri uvozu i izvozu					6,44	6,19	6,19
C. Stope razmjene na crnom tržištu							
D. Kontrola kretanja kapitala i ljudi					6,73	6,61	6,67
(i) Strano vlasništvo/restrikcije za investiranje					5,12	4,89	4,88
(ii) Kontrola kapitala					8,33	8,33	8,46
(iii) Sloboda posjete za strance							
5. oblast: Regulacije					7,59	7,55	7,51
A. Regulacija tržišta kredita					9,50	9,50	9,50
(i) Vlasništvo (posjedovanje) banaka							
(ii) Krediti privatnog sektora					10,00	10,00	10,00
(iii) Kontrola kam. stopa/negativne realne kam. stope					9,00	9,00	9,00
B. Regulacija tržišta rada					7,71	7,36	6,86
(i) Regulacija zapošljavanja i minimalne plate					6,67	3,33	3,33
(ii) Regulacija zapošljavanja i otpuštanja					4,01	5,03	4,02
(iii) Centralizirano kolektivno pregovaranje					5,57	5,78	5,79
(iv) Regulacija radnog vremena					10,00	10,00	8,00
(v) Mandatni trošak otpuštanja radnika					10,00	10,00	10,00
(vi) Mandatno regrutovanje					10,00	10,00	10,00
C. Poslovne regulacije					5,57	5,79	6,19
(i) Administrativni zahtjevi					3,56	4,06	3,50
(ii) Birokratski troškovi					6,54	6,54	6,54
(iii) Pokretanje biznisa					5,91	6,51	9,26
(iv) Dodatna plaćanja/mito/favoriziranje					3,53	3,72	3,38
(v) Restrikcije licenciranja					6,99	7,01	7,54
(vi) Troškovi ispunjavanja poreznih obaveza					6,91	6,91	6,91

Togo

	1980	1990	2000	2005	2010	2012	2013
	Rejting (Rang)	Rejting (Rang)	Rejting (Rang)	Rejting (Rang)	Rejting (Rang)	Rejting (Rang)	Rejting (Rang)
Zbirni rejting (Rang)	3,99 (86)	5,44 (61)	5,81 (96)	5,76 (125)	5,56 (139)	5,55 (141)	5,71 (142)
	Rejting (Iznos)	Rejting (Iznos)	Rejting (Iznos)	Rejting (Iznos)	Rejting (Iznos)	Rejting (Iznos)	Rejting (Iznos)
1. oblast: Veličina vlade	1,60	6,43	8,44	8,99	6,90	5,98	6,04
A. Vladina/državna potrošnja	3,20 (29,11)	6,87 (16,65)	8,88 (9,82)	8,96 (9,52)	9,06 (9,20)	7,92 (13,07)	8,14 (12,32)
B. Transferi i subvencije				10,00 (0,28)	9,65 (1,79)	10,00 (0,00)	10,00 (0,00)
C. Vladina/državna preduzeća i investicije	0,00 (71,70)	6,00 (28,80)	8,00 (16,80)	8,00 (17,48)	2,00 (41,53)	2,00 (44,57)	2,00 (44,57)
D. Najviša marginalna porezna stopa						4,00	4,00
(i) Najviša marginalna stopa poreza na dohodak						4,00 (45)	4,00 (45)
(ii) Najviša marg. stopa poreza na dohodak i i platu							
2. oblast: Pravni sistem i vlasnička prava	3,33	4,48	3,59	2,48	2,55	2,67	2,78
A. Neovisnost pravosuđa							
B. Nepriistrasnost sudova			4,11	3,70	3,90	3,94	3,80
C. Zaštita vlasničkih prava							
D. Vojna uplitanja u vladavinu prava i politike			1,67	0,14	0,00	0,00	0,00
E. Integritet pravnog sistema			5,00	5,00	5,00	5,00	5,00
F. Pravna izvršenja ugovora				3,15	3,15	3,15	3,15
G. Regulatorne restrikcije na prodaju nekretnine				0,43	0,73	1,25	1,94
H. Pouzdanost policije							
I. Troškovi kriminalnog poslovanja							
3. oblast: Čvrstoća valute	5,53	6,95	6,48	6,88	6,69	6,77	7,03
A. Rast novčane mase	8,66 (6,68)	9,03 (-4,84)	8,66 (6,69)	9,94 (-0,32)	8,29 (8,54)	8,69 (6,53)	9,27 (3,65)
B. Standardna devijacija inflacije	5,56 (11,11)	9,37 (1,58)	7,65 (5,88)	8,94 (2,66)	8,84 (2,91)	8,92 (2,69)	9,22 (1,94)
C. Inflacija: Posljednja godina	7,91 (10,47)	9,40 (2,98)	9,62 (1,89)	8,64 (6,80)	9,63 (1,83)	9,47 (2,63)	9,65 (1,77)
D. Sloboda posjedovanja deviznih računa	0,00	0,00	0,00	0,00	0,00	0,00	0,00
4. oblast: Sloboda na međ. trgovinu	3,78	4,36	5,87	6,05	6,07	6,04	6,17
A. Carinske tarife	1,73	3,87	7,60	7,39	7,38	7,34	7,34
(i) Prihodi od car. tarifa (% od međun.trg.)	1,73 (12,40)	3,87 (9,20)		7,82 (3,27)	7,24 (4,14)	7,11 (4,33)	7,11 (4,33)
(ii) Prosečna carinska stopa				7,08 (14,60)	7,62 (11,90)	7,62 (11,90)	7,62 (11,90)
(iii) Standardna devijacija carinskih stopa				7,26 (6,84)	7,29 (6,78)	7,29 (6,78)	7,29 (6,78)
B. Regulatorne trgovinske barijere				6,34	6,40	6,34	6,34
(i) Ne-carinske trgovinske barijere							
(ii) Troškovi ispunjavanja obaveza pri uvozu i izvozu				6,34	6,40	6,34	6,34
C. Stope razmjene na crnom tržištu	9,60	9,20	10,00	10,00	10,00	10,00	10,00
D. Kontrola kretanja kapitala i ljudi	0,00	0,00	0,00	0,48	0,50	0,50	1,01
(i) Strano vlasništvo/restrikcije za investiranje							
(ii) Kontrola kapitala	0,00	0,00	0,00	0,77	0,77	0,77	0,77
(iii) Sloboda posjete za strance				0,20	0,22	0,22	1,26
5. oblast: Regulacije	5,70	4,96	4,65	4,39	5,59	6,26	6,53
A. Regulacija tržišta kredita	6,42	6,59	5,78	3,67	7,50	7,50	7,50
(i) Vlasništvo (posjedovanje) banaka	2,00	2,00	2,00	5,00	5,00	5,00	5,00
(ii) Krediti privatnog sektora	9,26	9,77	9,33	0,00	10,00	10,00	10,00
(iii) Kontrola kam. stopa/negativne realne kam. stope	8,00	8,00	6,00	6,00			
B. Regulacija tržišta rada				4,57	4,31	4,17	4,17
(i) Regulacija zapošljavanja i minimalne plate				5,60	1,67	1,67	1,67
(ii) Regulacija zapošljavanja i otpuštanja							
(iii) Centralizirano kolektivno pregovaranje							
(iv) Regulacija radnog vremena				6,00	8,00	8,00	8,00
(v) Mandatni trošak otpuštanja radnika				6,66	7,57	7,01	7,01
(vi) Mandatno regrutovanje		0,00	0,00	0,00	0,00	0,00	0,00
C. Poslovne regulacije				4,94	4,97	7,13	7,91
(i) Administrativni zahtjevi							
(ii) Birokratski troškovi							
(iii) Pokretanje biznisa				3,88	3,86	6,84	8,56
(iv) Dodatna plaćanja/mito/favoriziranje							
(v) Restrikcije licenciranja				3,96	4,08	7,56	8,20
(vi) Troškovi ispunjavanja poreznih obaveza				6,97	6,97	6,97	6,97

Trinidad i Tobago

	1980	1990	2000	2005	2010	2012	2013
	Rejting (Rang)	Rejting (Rang)	Rejting (Rang)	Rejting (Rang)	Rejting (Rang)	Rejting (Rang)	Rejting (Rang)
Zbirni rejting (Rang)	4,89 (64)	5,52 (59)	7,52 (29)	7,12 (57)	6,97 (73)	6,88 (82)	7,07 (73)
	Rejting (Iznos)	Rejting (Iznos)	Rejting (Iznos)	Rejting (Iznos)	Rejting (Iznos)	Rejting (Iznos)	Rejting (Iznos)
1. oblast: Veličina vlade	5,38	6,31	7,05	7,45	6,96	6,96	7,01
A. Vladina/državna potrošnja	5,64 (20,81)	6,81 (16,84)	6,74 (17,10)	5,97 (19,70)	5,42 (21,58)	5,39 (21,68)	5,60 (20,97)
B. Transferi i subvencije	8,50 (6,00)	7,41 (10,00)	8,45 (6,20)	8,83 (4,80)	8,44 (6,23)	8,44 (6,23)	8,44 (6,23)
C. Vladina/državna preduzeća i investicije	2,00 (47,60)	4,00 (34,60)	6,00 (28,67)	7,00 (23,59)	7,00	7,00	7,00
D. Najviša marginalna porezna stopa		7,00	7,00	8,00	7,00	7,00	7,00
(i) Najviša marginalna stopa poreza na dohodak		7,00 (35)	7,00 (35)	8,00 (30)	9,00 (25)	9,00 (25)	9,00 (25)
(ii) Najviša marg. stopa poreza na dohodak i i platu		7,00 (35)	7,00 (35)	8,00 (30)	5,00 (39)	5,00 (39)	5,00 (39)
2. oblast: Pravni sistem i vlasnička prava	5,42	6,19	6,65	4,48	4,56	4,75	4,61
A. Neovisnost pravosuđa				5,32	5,73	5,96	6,00
B. Nepriistrasnost sudova			6,28	5,16	4,24	4,05	3,81
C. Zaštita vlasničkih prava			5,30	5,98	4,96	5,37	5,21
D. Vojna uplitanja u vladavinu prava i politike			8,33	8,33	8,33	8,33	8,33
E. Integritet pravnog sistema			6,67	3,82	4,17	4,17	3,33
F. Pravna izvršenja ugovora				2,96	2,96	2,96	2,96
G. Regulatorne restrikcije na prodaju nekretnine				4,64	4,64	6,23	6,24
H. Pouzdanost policije				1,93	3,51	3,51	3,46
I. Troškovi kriminalnog poslovanja				2,22	2,54	2,12	2,09
3. oblast: Čvrstoća valute	4,50	5,94	9,03	8,58	8,06	7,67	8,22
A. Rast novčane mase	7,62 (11,88)	9,06 (4,70)	8,83 (5,86)	8,23 (8,83)	8,22 (8,92)	7,36 (13,18)	8,68 (6,60)
B. Standardna devijacija inflacije	5,89 (10,27)	7,81 (5,47)	8,02 (4,95)	7,47 (6,33)	6,12 (9,70)	5,16 (12,10)	5,26 (11,86)
C. Inflacija: Posljednja godina	4,49 (27,53)	6,90 (15,49)	9,29 (3,56)	8,62 (6,89)	7,89 (10,55)	8,15 (9,26)	8,96 (5,20)
D. Sloboda posjedovanja deviznih računa	0,00	0,00	10,00	10,00	10,00	10,00	10,00
4. oblast: Sloboda na međ. trgovinu	2,69	2,71	7,28	7,74	7,64	7,67	7,93
A. Carinske tarife	7,87	6,12	5,40	7,83	7,64	7,63	7,54
(i) Prihodi od car. tarifa (% od međun.trg.)	7,87 (3,20)	8,20 (2,70)	3,20 (10,20)	9,07 (1,40)	8,95 (1,57)	8,95 (1,57)	8,95 (1,57)
(ii) Prosječna carinska stopa		6,28 (18,60)	3,20 (10,20)	8,44 (7,80)	8,50 (7,50)	8,50 (7,50)	7,86 (10,70)
(iii) Standardna devijacija carinskih stopa		3,88 (15,30)	6,68 (8,30)	5,98 (10,06)	5,47 (11,33)	5,44 (11,40)	5,81 (10,49)
B. Regulatorne trgovinske barijere			6,20	6,53	6,93	7,14	7,52
(i) Ne-carinske trgovinske barijere			6,20	5,70	6,06	5,91	6,66
(ii) Troškovi ispunjavanja obaveza pri uvozu i izvozu				7,37	7,80	8,37	8,37
C. Stope razmjene na crnom tržištu	0,20	2,00	10,00	10,00	10,00	10,00	10,00
D. Kontrola kretanja kapitala i ljudi	0,00	0,00	7,53	6,60	5,98	5,91	6,65
(i) Strano vlasništvo/restrikcije za investiranje			8,15	7,37	6,27	6,04	5,92
(ii) Kontrola kapitala	0,00	0,00	6,92	6,92	6,15	6,15	6,15
(iii) Sloboda posjete za strance				5,50	5,53	5,53	7,88
5. oblast: Regulacije	6,47	6,46	7,59	7,34	7,60	7,37	7,61
A. Regulacija tržišta kredita	6,90	7,24	8,52	8,33	9,33	8,44	9,02
(i) Vlasništvo (posjedovanje) banaka	5,00	8,00	8,00	8,00	8,00	8,00	8,00
(ii) Krediti privatnog sektora	8,81	7,71	8,56	10,00	10,00	7,31	9,05
(iii) Kontrola kam. stopa/negativne realne kam. stope		6,00	9,00	7,00	10,00	10,00	10,00
B. Regulacija tržišta rada			7,15	7,54	7,50	7,67	7,63
(i) Regulacija zapošljavanja i minimalne plate			5,34	10,00	10,00	10,00	10,00
(ii) Regulacija zapošljavanja i otpuštanja			5,80	5,35	4,59	4,96	4,58
(iii) Centralizirano kolektivno pregovaranje			7,47	6,13	5,30	5,90	6,08
(iv) Regulacija radnog vremena				10,00	10,00	10,00	10,00
(v) Mandatni trošak otpuštanja radnika				3,79	5,14	5,14	5,14
(vi) Mandatno regrutovanje	10,00	10,00	10,00	10,00	10,00	10,00	10,00
C. Poslovne regulacije			7,10	6,14	5,97	6,00	6,17
(i) Administrativni zahtjevi			7,47	3,27	4,04	3,93	4,14
(ii) Birokratski troškovi			7,70	4,75	5,20	5,20	5,20
(iii) Pokretanje biznisa			6,63	8,61	8,61	8,79	9,62
(iv) Dodatna plaćanja/mito/favoriziranje			6,60	4,84	4,27	3,85	3,58
(v) Restrikcije licenciranja				6,65	6,06	6,59	6,84
(vi) Troškovi ispunjavanja poreznih obaveza				8,72	7,65	7,65	7,65

Tunis

	1980	1990	2000	2005	2010	2012	2013
	Rejting (Rang)	Rejting (Rang)	Rejting (Rang)	Rejting (Rang)	Rejting (Rang)	Rejting (Rang)	Rejting (Rang)
Zbirni rejting (Rang)	4,71 (70)	5,38 (63)	6,08 (83)	6,60 (81)	6,65 (92)	6,58 (104)	6,39 (116)
	Rejting (Iznos)	Rejting (Iznos)	Rejting (Iznos)	Rejting (Iznos)	Rejting (Iznos)	Rejting (Iznos)	Rejting (Iznos)
1. oblast: Veličina vlade	4,19	5,81	5,28	5,23	6,30	6,66	6,00
A. Vladina/državna potrošnja	6,17 (19,03)	5,75 (20,45)	5,74 (20,50)	6,01 (19,58)	5,70 (20,61)	7,00 (16,20)	5,35 (21,80)
B. Transferi i subvencije	8,61 (5,60)	7,68 (9,00)	8,10 (7,47)	7,41 (10,00)	7,00 (11,50)	6,15 (14,64)	6,15 (14,64)
C. Vladina/državna preduzeća i investicije	0,00 (53,10)	4,00 (35,90)	2,00 (47,40)	2,00 (44,40)	7,00 (20,90)	8,00 (19,30)	7,00 (23,10)
D. Najviša marginalna porezna stopa	2,00			5,50	5,50	5,50	5,50
(i) Najviša marginalna stopa poreza na dohodak	2,00 (62)			7,00 (35)	7,00 (35)	7,00 (35)	7,00 (35)
(ii) Najviša marg. stopa poreza na dohodak i i platu				4,00 (51)	4,00 (51)	4,00 (44)	4,00 (44)
2. oblast: Pravni sistem i vlasnička prava	4,92	3,50	7,33	6,98	6,45	5,62	5,57
A. Neovisnost pravosuđa				6,78	5,12	4,25	4,26
B. Nepristrasnost sudova			6,99	6,59	6,01	4,51	4,23
C. Zaštita vlasničkih prava				7,37	6,48	5,42	4,99
D. Vojna uplitanja u vladavinu prava i politike			6,67	6,67	6,67	6,67	6,67
E. Integritet pravnog sistema			8,33	8,33	8,33	8,33	8,33
F. Pravna izvršenja ugovora				4,88	4,88	4,88	4,88
G. Regulatorne restrikcije na prodaju nekretnine				7,11	7,26	7,26	7,26
H. Pouzdanost policije				7,43	5,93	4,88	5,14
I. Troškovi kriminalnog poslovanja				7,67	7,36	4,40	4,37
3. oblast: Čvrstoća valute	6,18	6,98	7,05	7,30	6,85	6,79	6,86
A. Rast novčane mase	8,64 (6,80)	9,63 (1,86)	9,04 (4,82)	9,78 (1,09)	8,86 (5,71)	8,72 (6,38)	9,03 (4,83)
B. Standardna devijacija inflacije	8,63 (3,43)	9,20 (2,00)	9,75 (0,62)	9,83 (0,41)	9,44 (1,41)	9,53 (1,19)	9,58 (1,06)
C. Inflacija: Posljednja godina	7,44 (12,80)	9,10 (4,48)	9,41 (2,93)	9,60 (2,02)	9,12 (4,42)	8,90 (5,50)	8,84 (5,80)
D. Sloboda posjedovanja deviznih računa	0,00	0,00	0,00	0,00	0,00	0,00	0,00
4. oblast: Sloboda na međ. trgovinu	3,59	5,04	5,43	6,44	6,44	7,06	6,94
A. Carinske tarife	4,36	4,71	5,53	5,34	6,91	6,97	6,97
(i) Prihodi od car. tarifa (% od međun.trg.)	4,00 (9,00)	3,67 (9,50)	7,75 (3,37)	8,69 (1,96)	8,86 (1,71)	8,83 (1,75)	8,83 (1,75)
(ii) Prosječna carinska stopa	4,72 (26,40)	4,50 (27,50)	7,75 (3,37)	7,32 (13,40)	6,70 (16,50)	6,90 (15,50)	6,90 (15,50)
(iii) Standardna devijacija carinskih stopa		5,96 (10,10)	4,96 (12,60)	0,00 (26,00)	5,18 (12,05)	5,16 (12,09)	5,16 (12,09)
B. Regulatorne trgovinske barijere				6,57	6,89	6,57	6,22
(i) Ne-carinske trgovinske barijere				6,30	5,77	5,13	4,86
(ii) Troškovi ispunjavanja obaveza pri uvozu i izvozu				6,84	8,01	8,01	7,57
C. Stope razmjene na crnom tržištu	6,40	8,40	10,00	8,79	7,05	10,00	10,00
D. Kontrola kretanja kapitala i ljudi	0,00	2,00	0,77	5,07	4,92	4,72	4,60
(i) Strano vlasništvo/restrikcije za investiranje				7,45	7,03	6,41	5,89
(ii) Kontrola kapitala	0,00	2,00	0,77	0,77	0,77	0,77	0,77
(iii) Sloboda posjete za strance				7,00	6,97	6,97	7,13
5. oblast: Regulacije	4,70	5,57	5,31	7,04	7,19	6,75	6,58
A. Regulacija tržišta kredita	4,89	7,21	6,96	7,87	8,12	7,24	7,00
(i) Vlasništvo (posjedovanje) banaka	2,00	5,00	5,00	5,00	5,00	5,00	5,00
(ii) Krediti privatnog sektora	8,68	8,63	8,92	8,61	9,35	6,71	6,01
(iii) Kontrola kam. stopa/negativne realne kam. stope	4,00	8,00		10,00	10,00	10,00	10,00
B. Regulacija tržišta rada				6,52	6,55	6,38	6,06
(i) Regulacija zapošljavanja i minimalne plate				7,20	8,33	8,33	6,10
(ii) Regulacija zapošljavanja i otpuštanja				5,83	4,89	4,11	4,19
(iii) Centralizirano kolektivno pregovaranje				5,97	5,31	5,08	5,31
(iv) Regulacija radnog vremena				8,70	10,00	10,00	10,00
(v) Mandatni trošak otpuštanja radnika				8,42	7,76	7,76	7,76
(vi) Mandatno regrutovanje	3,00	3,00	3,00	3,00	3,00	3,00	3,00
C. Poslovne regulacije				6,74	6,92	6,63	6,67
(i) Administrativni zahtjevi				5,28	4,68	4,18	4,18
(ii) Birokratski troškovi				4,30	3,93	3,93	3,93
(iii) Pokretanje biznisa				9,46	9,60	9,60	9,60
(iv) Dodatna plaćanja/mito/favoriziranje				6,84	5,88	4,76	4,54
(v) Restrikcije licenciranja				7,54	9,01	8,92	9,40
(vi) Troškovi ispunjavanja poreznih obaveza				7,00	8,39	8,39	8,39

Turska

	1980	1990	2000	2005	2010	2012	2013
	Rejting (Rang)	Rejting (Rang)	Rejting (Rang)	Rejting (Rang)	Rejting (Rang)	Rejting (Rang)	Rejting (Rang)
Zbirni rejting (Rang)	3,72 (94)	4,83 (85)	5,81 (96)	6,43 (90)	6,88 (80)	7,03 (73)	6,92 (82)
	Rejting (Iznos)	Rejting (Iznos)	Rejting (Iznos)	Rejting (Iznos)	Rejting (Iznos)	Rejting (Iznos)	Rejting (Iznos)
1. oblast: Veličina vlade	4,40	5,82	7,08	7,84	6,76	6,96	6,96
A. Vladina/državna potrošnja	7,09 (15,89)	7,71 (13,78)	6,93 (16,43)	6,98 (16,26)	6,86 (16,67)	6,65 (17,40)	6,62 (17,50)
B. Transferi i subvencije	8,50 (6,00)	9,07 (3,90)	9,37 (2,81)	9,38 (2,77)	6,16 (14,59)	6,21 (14,43)	6,21 (14,43)
C. Vladina/državna preduzeća i investicije	2,00 (40,00)	4,00 (31,70)	7,00 (22,80)	8,00 (15,70)	7,00 (20,57)	8,00 (19,01)	8,00 (19,01)
D. Najviša marginalna porezna stopa	0,00	2,50	5,00	7,00	7,00	7,00	7,00
(i) Najviša marginalna stopa poreza na dohodak	0,00 (75)	4,00 (50)	6,00 (45)	7,00 (40)	7,00 (35)	7,00 (35)	7,00 (35)
(ii) Najviša marg. stopa poreza na dohodak i i platu		1,00 (57)	4,00 (46)	7,00 (40)	7,00 (35)	7,00 (35)	7,00 (35)
2. oblast: Pravni sistem i vlasnička prava	5,57	4,48	5,39	6,39	5,25	5,50	5,28
A. Neovisnost pravosuđa			5,34	5,30	3,77	4,01	3,45
B. Nepriistrasnost sudova			6,51	4,68	4,43	4,77	4,46
C. Zaštita vlasničkih prava			3,43	6,35	5,35	6,13	5,94
D. Vojna uplitanja u vladavinu prava i politike			5,00	6,67	3,33	3,33	3,33
E. Integritet pravnog sistema			6,67	7,50	5,83	5,83	5,83
F. Pravna izvršenja ugovora				6,16	5,60	5,79	5,79
G. Regulatorne restrikcije na prodaju nekretnine				8,87	8,80	8,57	8,57
H. Pouzdanost policije				5,87	4,19	5,03	4,30
I. Troškovi kriminalnog poslovanja				6,14	5,95	6,07	5,84
3. oblast: Čvrstoća valute	0,78	3,87	3,57	4,84	8,86	8,84	9,02
A. Rast novčane mase	3,14 (34,30)	2,36 (38,20)	0,00 (81,91)	0,00 (59,29)	8,34 (8,30)	8,16 (9,19)	8,14 (9,28)
B. Standardna devijacija inflacije	0,00 (27,75)	3,11 (17,23)	4,27 (14,33)	1,40 (21,49)	8,80 (3,00)	8,97 (2,57)	9,45 (1,38)
C. Inflacija: Posljednja godina	0,00 (85,04)	0,00 (58,21)	0,00 (54,92)	7,97 (10,14)	8,29 (8,57)	8,22 (8,89)	8,50 (7,49)
D. Sloboda posjedovanja deviznih računa	0,00	10,00	10,00	10,00	10,00	10,00	10,00
4. oblast: Sloboda na međ. trgovinu	3,43	4,71	7,55	7,38	7,35	7,25	6,88
A. Carinske tarife	3,50	4,53	7,42	6,87	6,25	6,32	5,97
(i) Prihodi od car. tarifa (% od međun.trg.)	5,80 (6,30)	8,13 (2,80)	9,55 (0,67)	9,73 (0,41)	9,57 (0,64)	9,57 (0,65)	9,57 (0,65)
(ii) Prosječna carinska stopa	1,20 (44,00)	5,46 (22,70)	9,55 (0,67)	9,52 (2,40)	8,02 (9,90)	8,08 (9,60)	7,84 (10,80)
(iii) Standardna devijacija carinskih stopa		0,00 (35,70)	4,12 (14,70)	1,36 (21,60)	1,17 (22,08)	1,32 (21,70)	0,50 (23,76)
B. Regulatorne trgovinske barijere			6,98	6,60	6,86	6,66	6,86
(i) Ne-carinske trgovinske barijere			5,63	6,28	5,66	5,12	5,51
(ii) Troškovi ispunjavanja obaveza pri uvozu i izvozu			8,33	6,93	8,05	8,20	8,20
C. Stope razmjene na crnom tržištu	6,80	9,60	10,00	10,00	10,00	10,00	10,00
D. Kontrola kretanja kapitala i ljudi	0,00	0,00	5,79	6,03	6,30	6,00	4,71
(i) Strano vlasništvo/restrikcije za investiranje			9,27	6,55	5,82	5,68	5,46
(ii) Kontrola kapitala	0,00	0,00	2,31	1,54	3,08	2,31	2,31
(iii) Sloboda posjete za strance				10,00	10,00	10,00	6,37
5. oblast: Regulacije	4,41	5,28	5,49	5,69	6,20	6,59	6,47
A. Regulacija tržišta kredita	3,99	5,41	6,14	6,65	7,52	8,20	7,97
(i) Vlasništvo (posjedovanje) banaka	8,00	8,00	8,00	5,00	5,00	5,00	5,00
(ii) Krediti privatnog sektora	3,98	6,22	4,29	4,95	7,55	9,60	8,90
(iii) Kontrola kam. stopa/negativne realne kam. stope	0,00	2,00		10,00	10,00	10,00	10,00
B. Regulacija tržišta rada		5,16	4,49	3,83	4,86	4,95	4,86
(i) Regulacija zapošljavanja i minimalne plate			3,38	4,40	5,57	5,57	5,57
(ii) Regulacija zapošljavanja i otpuštanja		7,23	5,32	4,02	5,00	5,18	4,85
(iii) Centralizirano kolektivno pregovaranje	7,24	7,24	6,57	6,39	7,06	7,46	7,22
(iv) Regulacija radnog vremena			6,18	6,00	8,00	8,00	8,00
(v) Mandatni trošak otpuštanja radnika				1,19	2,52	2,52	2,52
(vi) Mandatno regrutovanje	0,00	1,00	1,00	1,00	1,00	1,00	1,00
C. Poslovne regulacije			5,82	6,60	6,23	6,61	6,58
(i) Administrativni zahtjevi			7,40	3,28	3,34	4,17	4,13
(ii) Birokratski troškovi			5,15	6,21	4,90	4,90	4,90
(iii) Pokretanje biznisa			5,22	9,47	9,66	9,63	9,58
(iv) Dodatna plaćanja/mito/favoriziranje			5,52	6,33	4,51	5,53	5,22
(v) Restrikcije licenciranja				7,13	7,48	7,99	8,16
(vi) Troškovi ispunjavanja poreznih obaveza				7,15	7,50	7,47	7,47

Uganda

	1980	1990	2000	2005	2010	2012	2013
	Rejting (Rang)	Rejting (Rang)	Rejting (Rang)	Rejting (Rang)	Rejting (Rang)	Rejting (Rang)	Rejting (Rang)
Zbirni rejting (Rang)	2,79 (104)	2,80 (112)	7,00 (44)	7,04 (63)	7,33 (40)	7,22 (56)	7,30 (46)
	Rejting (Iznos)	Rejting (Iznos)	Rejting (Iznos)	Rejting (Iznos)	Rejting (Iznos)	Rejting (Iznos)	Rejting (Iznos)
1. oblast: Veličina vlade		4,52	6,73	7,54	7,66	8,02	7,44
A. Vladina/državna potrošnja		9,57 (7,48)	7,50 (14,51)	7,16 (15,65)	7,74 (13,69)	9,18 (8,80)	8,85 (9,90)
B. Transferi i subvencije			8,94 (4,40)	9,99 (0,55)	9,89 (0,90)	9,91 (0,84)	9,91 (0,84)
C. Vladina/državna preduzeća i investicije	2,00 (42,80)	2,00 (49,10)	4,00 (31,50)	7,00 (22,40)	7,00 (24,09)	7,00 (23,30)	7,00 (23,00)
D. Najviša marginalna porezna stopa		2,00	6,50	6,00	6,00	6,00	4,00
(i) Najviša marginalna stopa poreza na dohodak		3,00 (50)	8,00 (30)	8,00 (30)	8,00 (30)	8,00 (30)	5,00 (40)
(ii) Najviša marg. stopa poreza na dohodak i i platu		1,00 (59)	5,00 (40)	4,00 (41)	4,00 (41)	4,00 (41)	3,00 (50)
2. oblast: Pravni sistem i vlasnička prava	2,76	2,44	4,80	4,67	5,05	4,71	4,70
A. Neovisnost pravosuđa				4,63	4,56	3,54	3,31
B. Nepristrasnost sudova			4,41	4,12	4,82	4,43	4,16
C. Zaštita vlasničkih prava				4,29	5,20	4,44	4,00
D. Vojna uplitanja u vladavinu prava i politike			3,33	3,33	3,33	3,33	3,33
E. Integritet pravnog sistema			6,67	6,67	5,83	5,83	5,83
F. Pravna izvršenja ugovora				3,70	4,04	4,04	4,87
G. Regulatorne restrikcije na prodaju nekretnine				7,03	8,14	8,26	8,33
H. Pouzdanost policije				3,97	4,95	4,57	4,54
I. Troškovi kriminalnog poslovanja				4,29	4,57	3,97	3,95
3. oblast: Čvrstoća valute	1,04	0,28	9,30	8,70	8,71	8,05	8,51
A. Rast novčane mase	3,12 (34,40)	0,00 (410,00)	8,73 (6,34)	8,56 (7,20)	7,33 (13,35)	8,24 (8,78)	8,52 (7,40)
B. Standardna devijacija inflacije	0,00 (33,80)	0,00 (52,40)	9,05 (2,39)	7,86 (5,36)	8,32 (4,21)	6,78 (8,05)	6,60 (8,49)
C. Inflacija: Posljednja godina		1,12 (44,38)	9,43 (2,83)	8,37 (8,15)	9,20 (3,98)	7,20 (14,02)	8,91 (5,46)
D. Sloboda posjedovanja deviznih računa	0,00	0,00	10,00	10,00	10,00	10,00	10,00
4. oblast: Sloboda na međ. trgovinu	2,64	1,80	7,96	6,39	7,17	7,17	7,82
A. Carinske tarife	7,93	3,39	5,43	5,72	7,14	7,12	7,12
(i) Prihodi od car. tarifa (% od međun.trg.)	7,93 (3,10)	2,80 (10,80)	2,51 (11,23)	4,31 (8,54)	8,61 (2,09)	8,67 (2,00)	8,67 (2,00)
(ii) Prosječna carinska stopa		3,98 (30,10)	2,51 (11,23)	7,52 (12,40)	7,50 (12,50)	7,44 (12,80)	7,44 (12,80)
(iii) Standardna devijacija carinskih stopa				5,33 (11,68)	5,30 (11,75)	5,24 (11,90)	5,24 (11,90)
B. Regulatorne trgovinske barijere				3,29	5,28	5,42	5,78
(i) Ne-carinske trgovinske barijere				4,12	5,63	5,25	5,68
(ii) Troškovi ispunjavanja obaveza pri uvozu i izvozu				2,46	4,94	5,59	5,88
C. Stope razmjene na crnom tržištu	0,00	2,00	10,00	10,00	10,00	10,00	10,00
D. Kontrola kretanja kapitala i ljudi	0,00	0,00	8,46	6,54	6,27	6,15	8,40
(i) Strano vlasništvo/restrikcije za investiranje				7,97	7,13	6,79	6,75
(ii) Kontrola kapitala	0,00	0,00	8,46	8,46	8,46	8,46	8,46
(iii) Sloboda posjete za strance				3,20	3,21	3,21	10,00
5. oblast: Regulacije	4,72	4,95	6,21	7,92	8,06	8,13	8,01
A. Regulacija tržišta kredita	2,61	3,23	6,57	9,54	9,13	9,31	8,83
(i) Vlasništvo (posjedovanje) banaka	2,00	2,00	2,00	10,00	10,00	10,00	10,00
(ii) Krediti privatnog sektora	5,84	7,70	8,70	9,62	8,40	8,94	7,49
(iii) Kontrola kam. stopa/negativne realne kam. stope	0,00	0,00	9,00	9,00	9,00	9,00	9,00
B. Regulacija tržišta rada				8,73	8,88	8,91	8,86
(i) Regulacija zapošljavanja i minimalne plate				10,00	10,00	10,00	10,00
(ii) Regulacija zapošljavanja i otpuštanja				6,88	6,73	6,74	6,55
(iii) Centralizirano kolektivno pregovaranje				8,69	8,55	8,74	8,59
(iv) Regulacija radnog vremena				8,00	8,00	8,00	8,00
(v) Mandatni trošak otpuštanja radnika				8,79	10,00	10,00	10,00
(vi) Mandatno regrutovanje	10,00	10,00	10,00	10,00	10,00	10,00	10,00
C. Poslovne regulacije				5,49	6,17	6,15	6,35
(i) Administrativni zahtjevi				3,82	4,89	4,64	4,56
(ii) Birokratski troškovi				2,41	6,28	6,28	6,28
(iii) Pokretanje biznisa				8,10	8,02	8,15	8,30
(iv) Dodatna plaćanja/mito/favoriziranje				4,20	3,03	2,99	2,91
(v) Restrikcije licenciranja				7,05	7,17	7,19	8,39
(vi) Troškovi ispunjavanja poreznih obaveza				7,34	7,61	7,66	7,66

U. Arapski Emirati

	1980	1990	2000	2005	2010	2012	2013
	Rejting (Rang)	Rejting (Rang)	Rejting (Rang)	Rejting (Rang)	Rejting (Rang)	Rejting (Rang)	Rejting (Rang)
Zbirni rejting (Rang)	6,09 (28)	7,46 (14)	7,28 (39)	7,71 (20)	7,91 (8)	8,10 (5)	8,15 (5)
	Rejting (Iznos)	Rejting (Iznos)	Rejting (Iznos)	Rejting (Iznos)	Rejting (Iznos)	Rejting (Iznos)	Rejting (Iznos)
1. oblast: Veličina vlade	5,19	7,43	6,11	8,09	7,94	7,79	7,80
A. Vladina/državna potrošnja	0,37 (38,73)	2,91 (30,10)	4,71 (23,97)	8,66 (10,54)	8,06 (12,58)	8,18 (12,20)	8,21 (12,08)
B. Transferi i subvencije		9,81 (1,20)	9,71 (1,55)	9,71 (1,55)	9,71 (1,55)	8,98 (4,24)	8,98 (4,24)
C. Vladina/državna preduzeća i investicije		7,00 (21,40)	0,00 (56,90)	4,00 (38,18)	4,00 (36,28)	4,00 (34,73)	4,00 (34,73)
D. Najviša marginalna porezna stopa	10,00	10,00	10,00	10,00	10,00	10,00	10,00
(i) Najviša marginalna stopa poreza na dohodak	10,00 (0)	10,00	10,00 (0)	10,00 (0)	10,00 (0)	10,00 (0)	10,00 (0)
(ii) Najviša marg. stopa poreza na dohodak i i platu				10,00 (16)	10,00 (16)	10,00 (16)	10,00 (16)
2. oblast: Pravni sistem i vlasnička prava	2,06	5,79	7,52	7,27	7,27	7,65	7,75
A. Neovisnost pravosuđa				6,30	6,80	7,45	7,68
B. Nepristrasnost sudova			7,55	6,35	5,66	6,39	6,57
C. Zaštita vlasničkih prava				6,82	6,35	7,31	7,43
D. Vojna uplitanja u vladavinu prava i politike			8,33	8,33	8,33	8,33	8,33
E. Integritet pravnog sistema			6,67	6,67	6,67	6,67	6,67
F. Pravna izvršenja ugovora				4,83	4,83	5,33	5,33
G. Regulatorne restrikcije na prodaju nekretnine				9,30	9,30	9,76	9,90
H. Pouzdanost policije				8,23	8,55	8,42	8,65
I. Troškovi kriminalnog poslovanja				8,63	8,98	9,22	9,20
3. oblast: Čvrstoća valute	7,93	9,44	7,75	7,60	8,32	8,64	8,64
A. Rast novčane mase	5,46 (22,70)	9,27 (3,66)	8,87 (5,66)	6,65 (16,75)	8,21 (8,95)	9,46 (2,71)	8,70 (6,52)
B. Standardna devijacija inflacije	8,08 (4,79)	9,32 (1,69)	6,49 (8,78)	6,62 (8,45)	5,23 (11,92)	5,22 (11,95)	6,06 (9,84)
C. Inflacija: Posljednja godina	8,18 (9,10)	9,18 (4,10)	5,63 (21,83)	7,14 (14,29)	9,82 (0,88)	9,87 (0,66)	9,78 (1,10)
D. Sloboda posjedovanja deviznih računa	10,00	10,00	10,00	10,00	10,00	10,00	10,00
4. oblast: Sloboda na međ. trgovinu	10,00	8,33	8,58	8,10	8,10	8,20	8,26
A. Carinske tarife	10,00	10,00	9,60	8,87	8,67	8,82	8,81
(i) Prihodi od car. tarifa (% od međun.trg.)	10,00 (0,00)	10,00 (0,00)	10,00 (0,00)	10,00 (0,00)	10,00 (0,00)	10,00 (0,00)	10,00 (0,00)
(ii) Prosječna carinska stopa			10,00 (0,00)	9,04 (4,80)	9,02 (4,90)	9,06 (4,70)	9,06 (4,70)
(iii) Standardna devijacija carinskih stopa				7,56 (6,10)	7,00 (7,50)	7,39 (6,53)	7,37 (6,58)
B. Regulatorne trgovinske barijere				8,11	8,40	8,35	8,33
(i) Ne-carinske trgovinske barijere				7,62	7,65	7,55	7,52
(ii) Troškovi ispunjavanja obaveza pri uvozu i izvozu				8,60	9,14	9,14	9,14
C. Stope razmjene na crnom tržištu	10,00	10,00	10,00	10,00	10,00	10,00	10,00
D. Kontrola kretanja kapitala i ljudi	10,00	5,00	6,15	5,42	5,31	5,63	5,89
(i) Strano vlasništvo/restrikcije za investiranje				6,69	6,68	7,63	7,81
(ii) Kontrola kapitala	10,00	5,00	6,15	6,15	5,83	5,83	5,83
(iii) Sloboda posjete za strance				3,40	3,43	3,43	4,02
5. oblast: Regulacije	5,28	6,33	6,45	7,46	7,93	8,23	8,31
A. Regulacija tržišta kredita	6,85	6,49	6,86	7,74	7,64	8,33	8,33
(i) Vlasništvo (posjedovanje) banaka	5,00	5,00	5,00	5,00	5,00	5,00	5,00
(ii) Krediti privatnog sektora	8,71	7,98	8,71	8,21	7,92	10,00	10,00
(iii) Kontrola kam. stopa/negativne realne kam. stope				10,00	10,00	10,00	10,00
B. Regulacija tržišta rada				7,48	8,50	8,42	8,55
(i) Regulacija zapošljavanja i minimalne plate				10,00	10,00	10,00	10,00
(ii) Regulacija zapošljavanja i otpuštanja				6,21	6,59	6,09	6,76
(iii) Centralizirano kolektivno pregovaranje				8,47	8,38	8,41	8,57
(iv) Regulacija radnog vremena				8,00	6,00	6,00	6,00
(v) Mandatni trošak otpuštanja radnika				2,21	10,00	10,00	10,00
(vi) Mandatorno regrutovanje	3,00	10,00	10,00	10,00	10,00	10,00	10,00
C. Poslovne regulacije				7,15	7,66	7,94	8,05
(i) Administrativni zahtjevi				5,56	5,60	6,54	7,00
(ii) Birokratski troškovi				2,18	2,98	2,98	2,98
(iii) Pokretanje biznisa				8,03	9,52	9,68	9,68
(iv) Dodatna plaćanja/mito/favoriziranje				8,07	7,97	8,63	8,77
(v) Restrikcije licenciranja				9,21	9,99	9,98	10,00
(vi) Troškovi ispunjavanja poreznih obaveza				9,87	9,87	9,87	9,87

Ukrajina

	1980	1990	2000	2005	2010	2012	2013
	Rejting (Rang)	Rejting (Rang)	Rejting (Rang)	Rejting (Rang)	Rejting (Rang)	Rejting (Rang)	Rejting (Rang)
Zbirni rejting (Rang)			4,56 (119)	5,81 (124)	5,94 (132)	6,31 (118)	6,20 (128)
	Rejting (Iznos)	Rejting (Iznos)	Rejting (Iznos)	Rejting (Iznos)	Rejting (Iznos)	Rejting (Iznos)	Rejting (Iznos)
1. oblast: Veličina vlade			4,59	6,46	6,62	6,70	6,75
A. Vladina/državna potrošnja	4,65 (24,20)	5,16 (22,44)	3,59 (27,80)	4,38 (25,12)	4,68 (24,10)	5,38 (21,70)	5,59 (21,00)
B. Transferi i subvencije			6,26 (14,24)	3,98 (22,59)	4,28 (21,48)	4,42 (20,98)	4,42 (20,98)
C. Vladina/državna preduzeća i investicije			4,00	10,00 (8,46)	10,00 (7,13)	10,00 (10,91)	10,00 (10,91)
D. Najviša marginalna porezna stopa			4,50	7,50	7,50	7,00	7,00
(i) Najviša marginalna stopa poreza na dohodak			5,00 (40)	10,00 (13)	10,00 (15)	10,00 (17)	10,00 (17)
(ii) Najviša marg. stopa poreza na dohodak i i platu			4,00 (44)	5,00 (38)	5,00 (40)	4,00 (41)	4,00 (41)
2. oblast: Pravni sistem i vlasnička prava			4,81	5,09	4,79	4,98	4,79
A. Neovisnost pravosuđa			3,17	2,56	1,80	2,03	1,69
B. Nepristrasnost sudova			3,51	3,05	2,27	2,09	2,45
C. Zaštita vlasničkih prava			2,38	3,95	2,78	2,52	2,83
D. Vojna uplitanja u vladavinu prava i politike			8,33	8,33	8,33	8,33	8,33
E. Integritet pravnog sistema			6,67	6,67	6,67	6,67	6,67
F. Pravna izvršenja ugovora				5,28	5,36	4,95	4,80
G. Regulatorne restrikcije na prodaju nekretnine				7,12	6,51	8,52	8,83
H. Pouzdanost policije				3,96	3,28	3,05	2,75
I. Troškovi kriminalnog poslovanja				4,93	6,08	6,66	4,75
3. oblast: Čvrstoća valute		3,37	2,24	4,88	5,60	6,42	6,47
A. Rast novčane mase			3,17 (34,15)	5,27 (23,66)	6,98 (15,11)	8,91 (5,47)	8,36 (8,21)
B. Standardna devijacija inflacije			1,45 (21,38)	6,95 (7,64)	7,29 (6,78)	6,88 (7,80)	7,57 (6,08)
C. Inflacija: Posljednja godina		6,73 (16,34)	4,36 (28,20)	7,30 (13,52)	8,12 (9,38)	9,89 (0,56)	9,94 (-0,28)
D. Sloboda posjedovanja deviznih računa		0,00	0,00	0,00	0,00	0,00	0,00
4. oblast: Sloboda na međ. trgovinu			6,31	6,20	6,56	6,70	6,81
A. Carinske tarife			7,62	6,75	8,62	8,65	8,82
(i) Prihodi od car. tarifa (% od međun.trg.)			9,36 (0,96)	8,87 (1,70)	9,45 (0,82)	9,43 (0,86)	9,43 (0,86)
(ii) Prosečna carinska stopa			9,36 (0,96)	8,64 (6,80)	9,08 (4,60)	9,10 (4,50)	9,10 (4,50)
(iii) Standardna devijacija carinskih stopa			5,60 (11,00)	2,74 (18,16)	7,33 (6,67)	7,43 (6,44)	7,95 (5,13)
B. Regulatorne trgovinske barijere			5,51	4,84	4,75	5,37	5,55
(i) Ne-carinske trgovinske barijere			4,03	4,56	3,91	4,75	5,11
(ii) Troškovi ispunjavanja obaveza pri uvozu i izvozu			6,99	5,13	5,59	5,98	5,98
C. Stope razmjene na crnom tržištu	0,00	0,00	7,78	10,00	10,00	10,00	10,00
D. Kontrola kretanja kapitala i ljudi	0,00	0,00	4,34	3,22	2,88	2,79	2,86
(i) Strano vlasništvo/restrikcije za investiranje			7,13	4,61	4,31	4,06	4,13
(ii) Kontrola kapitala	0,00	0,00	1,54	0,77	0,00	0,00	0,00
(iii) Sloboda posjete za strance				4,30	4,31	4,31	4,44
5. oblast: Regulacije			4,84	6,42	6,12	6,73	6,16
A. Regulacija tržišta kredita		0,00	5,59	9,16	8,09	8,47	6,83
(i) Vlasništvo (posjedovanje) banaka		0,00	0,00	8,00	8,00	8,00	8,00
(ii) Krediti privatnog sektora			9,76	9,47	6,26	7,40	2,48
(iii) Kontrola kam. stopa/negativne realne kam. stope			7,00	10,00	10,00	10,00	10,00
B. Regulacija tržišta rada			4,51	6,17	6,03	5,84	5,37
(i) Regulacija zapošljavanja i minimalne plate			1,87	5,60	5,57	5,57	5,57
(ii) Regulacija zapošljavanja i otpuštanja		5,83	6,25	6,34	6,32	5,57	4,88
(iii) Centralizirano kolektivno pregovaranje			8,07	7,30	7,01	6,67	6,53
(iv) Regulacija radnog vremena			5,34	8,00	8,00	8,00	6,00
(v) Mandatni trošak otpuštanja radnika				8,79	9,25	9,25	9,25
(vi) Mandatno regrutovanje			1,00	1,00	0,00	0,00	0,00
C. Poslovne regulacije			4,43	3,95	4,25	5,88	6,28
(i) Administrativni zahtjevi			6,27	2,58	2,45	2,65	3,12
(ii) Birokratski troškovi			4,80	3,80	6,18	6,18	6,18
(iii) Pokretanje biznisa			2,87	8,20	9,18	9,31	9,32
(iv) Dodatna plaćanja/mito/favoriziranje			3,79	5,59	2,70	2,87	3,16
(v) Restrikcije licenciranja				3,51	2,35	8,63	9,86
(vi) Troškovi ispunjavanja poreznih obaveza				0,00	2,64	5,63	6,08

Urugvaj

	1980	1990	2000	2005	2010	2012	2013
	Rejting (Rang)	Rejting (Rang)	Rejting (Rang)	Rejting (Rang)	Rejting (Rang)	Rejting (Rang)	Rejting (Rang)
Zbirni rejting (Rang)	6,33 (22)	6,60 (31)	7,08 (42)	7,05 (62)	7,31 (44)	7,33 (42)	7,18 (62)
	Rejting (Iznos)	Rejting (Iznos)	Rejting (Iznos)	Rejting (Iznos)	Rejting (Iznos)	Rejting (Iznos)	Rejting (Iznos)
1. oblast: Veličina vlade	7,82	7,67	6,53	7,25	6,81	7,37	6,93
A. Vladina/državna potrošnja	7,61 (14,11)	6,83 (16,77)	7,40 (14,84)	7,88 (13,19)	6,94 (16,39)	6,91 (16,50)	6,65 (17,40)
B. Transferi i subvencije	7,66 (9,10)	6,87 (12,00)	5,20 (18,10)	6,60 (13,00)	6,29 (14,10)	6,08 (14,90)	6,08 (14,90)
C. Vladina/državna preduzeća i investicije	6,00 (29,00)	7,00 (23,00)	6,00 (25,20)	7,00 (20,41)	6,00 (27,50)	8,00 (18,36)	7,00 (20,10)
D. Najviša marginalna porezna stopa	10,00	10,00	7,50	7,50	8,00	8,50	8,00
(i) Najviša marginalna stopa poreza na dohodak	10,00 (0)	10,00 (0)	10,00 (0)	10,00 (0)	9,00 (25)	9,00 (30)	9,00 (30)
(ii) Najviša marg. stopa poreza na dohodak i i platu			5,00 (36)	5,00 (36)	7,00 (31)	8,00 (35)	7,00 (39)
2. oblast: Pravni sistem i vlasnička prava	5,61	6,28	6,39	5,57	5,89	5,42	5,47
A. Neovisnost pravosuđa				6,55	7,13	7,36	7,69
B. Nepristrasnost sudova			6,67	5,47	5,26	4,89	4,90
C. Zaštita vlasničkih prava			5,53	6,26	6,75	6,45	6,50
D. Vojna uplitanja u vladavinu prava i politike			8,33	8,19	6,67	5,83	5,83
E. Integritet pravnog sistema			5,00	4,17	4,17	4,17	4,17
F. Pravna izvršenja ugovora				3,88	3,88	3,85	3,85
G. Regulatorne restrikcije na prodaju nekretnine				6,42	6,42	6,42	6,45
H. Pouzdanost policije				4,84	6,02	4,89	5,14
I. Troškovi kriminalnog poslovanja				4,35	6,68	4,90	4,69
3. oblast: Čvrstoća valute	4,18	3,76	8,39	8,18	8,98	9,18	8,95
A. Rast novčane mase	1,45 (42,73)	0,00 (54,79)	8,49 (7,57)	6,89 (15,53)	7,90 (10,51)	9,03 (4,86)	8,14 (9,31)
B. Standardna devijacija inflacije	5,28 (11,81)	5,03 (12,43)	6,04 (9,89)	6,76 (8,11)	9,36 (1,60)	9,32 (1,70)	9,39 (1,52)
C. Inflacija: Posljednja godina	0,00 (54,76)	0,00 (100,39)	9,05 (4,76)	9,06 (4,70)	8,66 (6,68)	8,38 (8,10)	8,28 (8,58)
D. Sloboda posjedovanja deviznih računa	10,00	10,00	10,00	10,00	10,00	10,00	10,00
4. oblast: Sloboda na međ. trgovinu	8,02	8,65	8,18	7,84	8,14	7,99	7,91
A. Carinske tarife	4,07	5,94	7,72	7,73	7,77	7,78	7,78
(i) Prihodi od car. tarifa (% od međun.trg.)	4,07 (8,90)	6,27 (5,60)	8,71 (1,93)	8,43 (2,35)	8,65 (2,03)	8,63 (2,06)	8,63 (2,06)
(ii) Prosječna carinska stopa		3,90 (30,50)	8,71 (1,93)	8,02 (9,90)	7,90 (10,50)	7,90 (10,50)	7,90 (10,50)
(iii) Standardna devijacija carinskih stopa		7,64 (5,90)	6,68 (8,30)	6,74 (8,16)	6,77 (8,09)	6,81 (7,98)	6,81 (7,98)
B. Regulatorne trgovinske barijere			6,25	6,22	6,96	6,81	6,97
(i) Ne-carinske trgovinske barijere			6,25	5,73	6,56	5,80	5,91
(ii) Troškovi ispunjavanja obaveza pri uvozu i izvozu				6,72	7,37	7,82	8,03
C. Stope razmjene na crnom tržištu	10,00	10,00	10,00	10,00	10,00	10,00	10,00
D. Kontrola kretanja kapitala i ljudi	10,00	10,00	8,74	7,40	7,82	7,38	6,90
(i) Strano vlasništvo/restrikcije za investiranje			9,02	6,74	8,02	7,48	7,14
(ii) Kontrola kapitala	10,00	10,00	8,46	8,46	8,46	7,69	7,69
(iii) Sloboda posjete za strance				7,00	6,97	6,97	5,87
5. oblast: Regulacije	6,00	6,63	5,91	6,43	6,74	6,68	6,62
A. Regulacija tržišta kredita	5,50	7,67	5,75	6,71	8,14	7,94	7,86
(i) Vlasništvo (posjedovanje) banaka	5,00	5,00	5,00	2,00	5,00	5,00	5,00
(ii) Krediti privatnog sektora		10,00	7,25	9,13	9,43	8,81	8,58
(iii) Kontrola kam. stopa/negativne realne kam. stope	6,00	8,00	5,00	9,00	10,00	10,00	10,00
B. Regulacija tržišta rada			5,89	6,43	5,78	5,76	5,61
(i) Regulacija zapošljavanja i minimalne plate			2,56	6,70	6,67	6,67	5,57
(ii) Regulacija zapošljavanja i otpuštanja			4,12	3,29	3,28	3,13	3,21
(iii) Centralizirano kolektivno pregovaranje			6,90	3,47	2,14	2,13	2,28
(iv) Regulacija radnog vremena				8,00	8,00	8,00	8,00
(v) Mandatni trošak otpuštanja radnika				7,13	4,61	4,61	4,61
(vi) Mandatno regrutovanje	10,00	10,00	10,00	10,00	10,00	10,00	10,00
C. Poslovne regulacije			6,09	6,16	6,29	6,34	6,39
(i) Administrativni zahtjevi			6,75	3,50	3,52	3,86	3,97
(ii) Birokratski troškovi			6,48	4,96	4,31	4,31	4,31
(iii) Pokretanje biznisa			5,00	7,56	9,51	9,55	9,55
(iv) Dodatna plaćanja/mito/favoriziranje			6,11	7,49	7,20	7,13	7,22
(v) Restrikcije licenciranja				6,85	6,97	6,66	6,82
(vi) Troškovi ispunjavanja poreznih obaveza				6,59	6,23	6,53	6,50

Velika Britanija

	1980	1990	2000	2005	2010	2012	2013
	Rejting (Rang)	Rejting (Rang)	Rejting (Rang)	Rejting (Rang)	Rejting (Rang)	Rejting (Rang)	Rejting (Rang)
Zbirni rejting (Rang)	6,72 (14)	8,18 (5)	8,50 (6)	8,26 (5)	7,80 (10)	7,83 (12)	7,87 (10)
	Rejting (Iznos)	Rejting (Iznos)	Rejting (Iznos)	Rejting (Iznos)	Rejting (Iznos)	Rejting (Iznos)	Rejting (Iznos)
1. oblast: Veličina vlade	3,94	5,65	6,13	6,29	5,18	5,28	6,10
A. Vladina/državna potrošnja	3,93 (26,62)	4,52 (24,63)	5,23 (22,22)	4,32 (25,31)	3,98 (26,46)	4,47 (24,80)	4,76 (23,80)
B. Transferi i subvencije	5,83 (15,80)	6,08 (14,90)	6,31 (14,05)	6,33 (13,97)	5,75 (16,10)	5,64 (16,51)	5,64 (16,51)
C. Vladina/državna preduzeća i investicije	6,00 (29,10)	8,00 (15,30)	10,00 (9,34)	10,00 (7,21)	8,00 (18,60)	8,00 (15,71)	10,00 (14,06)
D. Najviša marginalna porezna stopa	0,00	4,00	5,00	4,50	3,00	3,00	4,00
(i) Najviša marginalna stopa poreza na dohodak	0,00 (83)	5,00 (40)	6,00 (40)	5,00 (41)	5,00 (50)	5,00 (50)	6,00 (45)
(ii) Najviša marg. stopa poreza na dohodak i i platu		3,00 (48)	4,00 (48)	4,00 (48)	1,00 (66)	1,00 (68)	2,00 (64)
2. oblast: Pravni sistem i vlasnička prava	7,05	7,73	9,29	8,27	7,97	7,83	7,81
A. Neovisnost pravosuđa			9,02	8,74	8,66	8,72	8,67
B. Nepristrasnost sudova			9,02	8,38	6,79	7,28	7,36
C. Zaštita vlasničkih prava			8,44	9,09	8,34	8,60	8,70
D. Vojna uplitanja u vladavinu prava i politike			10,00	10,00	10,00	10,00	10,00
E. Integritet pravnog sistema			10,00	9,17	9,17	8,33	8,33
F. Pravna izvršenja ugovora				6,00	5,95	4,75	4,75
G. Regulatorne restrikcije na prodaju nekretnine				8,26	7,91	8,05	8,08
H. Pouzdanost policije				7,51	7,77	7,79	7,68
I. Troškovi kriminalnog poslovanja				7,25	7,15	6,91	6,74
3. oblast: Čvrstoća valute	5,96	9,48	9,31	9,45	9,58	9,76	9,72
A. Rast novčane mase	8,57 (7,17)	9,75 (1,27)	8,14 (9,31)	8,54 (7,30)	9,26 (3,70)	9,84 (-0,81)	9,66 (-1,71)
B. Standardna devijacija inflacije	9,04 (2,40)	9,45 (1,38)	9,69 (0,77)	9,82 (0,44)	9,73 (0,67)	9,75 (0,62)	9,74 (0,64)
C. Inflacija: Posljednja godina	6,23 (18,84)	8,72 (6,42)	9,41 (2,93)	9,43 (2,83)	9,34 (3,29)	9,44 (2,82)	9,49 (2,55)
D. Sloboda posjedovanja deviznih računa	0,00	10,00	10,00	10,00	10,00	10,00	10,00
4. oblast: Sloboda na međ. trgovinu	9,63	9,47	9,40	8,79	8,78	8,55	8,09
A. Carinske tarife	8,89	8,41	9,18	8,39	8,34	8,21	8,25
(i) Prihodi od car. tarifa (% od međun.trg.)	9,53 (0,70)	9,60 (0,60)	9,78 (0,33)	9,59 (0,62)	9,63 (0,55)	9,63 (0,55)	9,64 (0,54)
(ii) Prosječna carinska stopa	8,24 (8,80)	8,52 (7,40)	9,78 (0,33)	9,46 (2,70)	8,98 (5,10)	8,90 (5,50)	8,90 (5,50)
(iii) Standardna devijacija carinskih stopa		7,12 (7,20)	8,24 (4,40)	6,13 (9,67)	6,41 (8,98)	6,11 (9,74)	6,22 (9,46)
B. Regulatorne trgovinske barijere			9,32	8,07	8,36	7,81	7,60
(i) Ne-carinske trgovinske barijere			8,97	7,23	7,51	6,49	6,08
(ii) Troškovi ispunjavanja obaveza pri uvozu i izvozu			9,67	8,91	9,20	9,12	9,12
C. Stope razmjene na crnom tržištu	10,00	10,00	10,00	10,00	10,00	10,00	10,00
D. Kontrola kretanja kapitala i ljudi	10,00	10,00	9,10	8,68	8,43	8,20	6,51
(i) Strano vlasništvo/restrikcije za investiranje			9,75	8,59	7,99	7,94	8,03
(ii) Kontrola kapitala	10,00	10,00	8,46	8,46	8,33	7,69	4,62
(iii) Sloboda posjete za strance				9,00	8,96	8,96	6,88
5. oblast: Regulacije	7,00	8,59	8,36	8,50	7,47	7,73	7,62
A. Regulacija tržišta kredita	7,33	9,93	10,00	9,43	7,37	7,91	7,58
(i) Vlasništvo (posjedovanje) banaka	10,00	10,00	10,00	10,00	10,00	10,00	10,00
(ii) Krediti privatnog sektora	8,00	9,79	10,00	8,30	3,11	5,72	4,75
(iii) Kontrola kam. stopa/negativne realne kam. stope	4,00	10,00	10,00	10,00	9,00	8,00	8,00
B. Regulacija tržišta rada	6,67	7,24	6,92	8,47	8,25	8,27	8,21
(i) Regulacija zapošljavanja i minimalne plate			4,61	8,90	8,90	8,90	8,90
(ii) Regulacija zapošljavanja i otpuštanja		7,39	4,90	5,83	5,67	5,78	5,76
(iii) Centralizirano kolektivno pregovaranje	5,18	6,21	8,60	8,10	7,87	8,03	8,07
(iv) Regulacija radnog vremena	4,84	5,37	6,51	10,00	8,00	8,00	8,00
(v) Mandatni trošak otpuštanja radnika				7,96	9,08	8,92	8,53
(vi) Mandatno regrutovanje	10,00	10,00	10,00	10,00	10,00	10,00	10,00
C. Poslovne regulacije			8,17	7,60	6,77	7,02	7,05
(i) Administrativni zahtjevi			7,93	3,80	3,50	4,57	4,76
(ii) Birokratski troškovi			8,03	5,90	1,90	1,90	1,90
(iii) Pokretanje biznisa			7,73	9,58	9,58	9,61	9,80
(iv) Dodatna plaćanja/mito/favoriziranje			8,97	9,04	7,70	7,92	7,88
(v) Restrikcije licenciranja				8,45	9,19	9,36	9,20
(vi) Troškovi ispunjavanja poreznih obaveza				8,82	8,77	8,77	8,77

Venecuela

	1980	1990	2000	2005	2010	2012	2013
	Rejting (Rang)	Rejting (Rang)	Rejting (Rang)	Rejting (Rang)	Rejting (Rang)	Rejting (Rang)	Rejting (Rang)
Zbirni rejting (Rang)	6,72 (14)	5,55 (56)	5,83 (94)	4,73 (137)	4,01 (153)	3,88 (153)	3,23 (157)
	Rejting (Iznos)	Rejting (Iznos)	Rejting (Iznos)	Rejting (Iznos)	Rejting (Iznos)	Rejting (Iznos)	Rejting (Iznos)
1. oblast: Veličina vlade	6,29	5,95	5,95	4,91	4,96	4,88	4,71
A. Vladina/državna potrošnja	6,56 (17,68)	8,25 (11,95)	6,06 (19,39)	6,36 (18,37)	7,06 (16,00)	6,74 (17,10)	7,06 (15,99)
B. Transferi i subvencije	9,59 (2,00)	8,56 (5,80)	7,74 (8,79)	5,77 (16,01)	5,77 (16,01)	5,77 (16,01)	5,77 (16,01)
C. Vladina/državna preduzeća i investicije	2,00 (45,60)	0,00 (65,20)	2,00 (42,36)	2,00 (42,36)	0,00 (60,59)	0,00 (60,59)	0,00 (60,59)
D. Najviša marginalna porezna stopa	7,00	7,00	8,00	5,50	7,00	7,00	6,00
(i) Najviša marginalna stopa poreza na dohodak	7,00 (45)	7,00 (45)	8,00 (35)	7,00 (34)	8,00 (34)	8,00 (34)	7,00 (34)
(ii) Najviša marg. stopa poreza na dohodak i i platu		7,00 (45)	8,00 (35)	4,00 (49)	6,00 (41)	6,00 (41)	5,00 (41)
2. oblast: Pravni sistem i vlasnička prava	6,22	5,70	3,75	2,77	2,48	2,20	2,03
A. Neovisnost pravosuđa			1,67	0,31	1,08	0,19	0,19
B. Nepristrasnost sudova			3,67	0,93	1,24	1,06	0,64
C. Zaštita vlasničkih prava			3,40	2,27	1,25	1,02	0,87
D. Vojna uplitanja u vladavinu prava i politike			3,33	0,83	0,83	0,83	0,83
E. Integritet pravnog sistema			6,67	5,00	1,67	1,67	1,67
F. Pravna izvršenja ugovora				3,97	3,97	3,21	3,21
G. Regulatorne restrikcije na prodaju nekretnine				8,42	8,46	8,46	8,20
H. Pouzdanost policije				1,82	1,99	1,53	1,21
I. Troškovi kriminalnog poslovanja				1,36	1,81	1,87	1,48
3. oblast: Čvrstoća valute	7,40	4,74	5,56	5,10	4,72	4,73	2,74
A. Rast novčane mase	7,79 (11,04)	7,28 (13,58)	5,48 (22,60)	3,12 (34,40)	5,90 (20,49)	4,16 (29,22)	2,77 (36,16)
B. Standardna devijacija inflacije	7,02 (7,44)	0,00 (30,17)	0,00 (39,24)	5,49 (11,29)	3,81 (15,48)	3,96 (15,10)	1,31 (21,73)
C. Inflacija: Posljednja godina	4,80 (26,02)	1,66 (41,71)	6,76 (16,21)	6,81 (15,95)	4,19 (29,06)	5,79 (21,07)	1,87 (40,64)
D. Sloboda posjedovanja deviznih računa	10,00	10,00	10,00	5,00	5,00	5,00	5,00
4. oblast: Sloboda na međ. trgovinu	8,67	6,41	7,86	5,61	3,47	3,25	3,17
A. Carinske tarife	8,00	4,22	7,61	7,64	7,80	7,53	7,51
(i) Prihodi od car. tarifa (% od međun.trg.)	8,00 (3,00)	8,53 (2,20)	7,89 (3,16)	8,45 (2,33)	8,45 (2,33)	8,45 (2,33)	8,45 (2,33)
(ii) Prosječna carinska stopa		3,88 (30,60)	7,89 (3,16)	7,44 (12,80)	7,50 (12,50)	7,34 (13,30)	7,34 (13,30)
(iii) Standardna devijacija carinskih stopa		0,24 (24,40)	7,64 (5,90)	7,04 (7,41)	7,45 (6,38)	6,81 (7,98)	6,75 (8,11)
B. Regulatorne trgovinske barijere			5,68	4,04	2,59	2,19	2,38
(i) Ne-carinske trgovinske barijere			4,87	4,78	3,56	3,90	4,28
(ii) Troškovi ispunjavanja obaveza pri uvozu i izvozu			6,49	3,30	1,62	0,47	0,47
C. Stope razmjene na crnom tržištu	10,00	10,00	10,00	5,13	0,00	0,00	0,00
D. Kontrola kretanja kapitala i ljudi	8,00	5,00	8,15	5,64	3,49	3,28	2,81
(i) Strano vlasništvo/restrikcije za investiranje			9,37	5,03	3,18	2,56	2,21
(ii) Kontrola kapitala	8,00	5,00	6,92	5,38	0,77	0,77	0,77
(iii) Sloboda posjete za strance				6,50	6,53	6,53	5,45
5. oblast: Regulacije	5,04	4,93	6,05	5,27	4,40	4,36	3,52
A. Regulacija tržišta kredita	6,09	6,00	8,55	9,33	5,93	6,15	4,76
(i) Vlasništvo (posjedovanje) banaka	5,00	8,00	8,00	8,00	5,00	5,00	5,00
(ii) Krediti privatnog sektora	9,26	10,00	9,64	10,00	7,79	3,44	4,29
(iii) Kontrola kam. stopa/negativne realne kam. stope	4,00	0,00	8,00	10,00	5,00	10,00	5,00
B. Regulacija tržišta rada		3,87	4,03	3,06	3,61	3,35	2,29
(i) Regulacija zapošljavanja i minimalne plate			4,07	3,30	3,33	3,33	2,23
(ii) Regulacija zapošljavanja i otpuštanja		4,36	4,55	1,69	2,16	1,13	0,68
(iii) Centralizirano kolektivno pregovaranje	7,24	7,24	5,83	4,29	4,55	4,27	4,53
(iv) Regulacija radnog vremena			5,68	6,00	8,00	8,00	4,00
(v) Mandatni trošak otpuštanja radnika							
(vi) Mandatno regrutovanje	0,00	0,00	0,00	0,00	0,00	0,00	0,00
C. Poslovne regulacije			5,57	3,43	3,67	3,59	3,49
(i) Administrativni zahtjevi			6,42	1,39	1,97	1,41	1,00
(ii) Birokratski troškovi			6,15	3,73	5,66	5,66	5,66
(iii) Pokretanje biznisa			4,68	6,40	6,39	6,29	6,14
(iv) Dodatna plaćanja/mito/favoriziranje			5,02	4,44	2,98	2,26	2,05
(v) Restrikcije licenciranja				4,30	4,71	4,82	5,00
(vi) Troškovi ispunjavanja poreznih obaveza				0,32	0,32	1,12	1,12

Vijetnam

	1980	1990	2000	2005	2010	2012	2013
	Rejting (Rang)	Rejting (Rang)	Rejting (Rang)	Rejting (Rang)	Rejting (Rang)	Rejting (Rang)	Rejting (Rang)
Zbirni rejting (Rang)				6,19 (102)	6,35 (113)	6,42 (112)	6,46 (109)
	Rejting (Iznos)	Rejting (Iznos)	Rejting (Iznos)	Rejting (Iznos)	Rejting (Iznos)	Rejting (Iznos)	Rejting (Iznos)
1. oblast: Veličina vlade				6,58	7,04	7,65	7,62
A. Vladina/državna potrošnja				9,17 (8,83)	9,08 (9,14)	9,29 (8,40)	9,24 (8,60)
B. Transferi i subvencije							
C. Vladina/državna preduzeća i investicije							
D. Najviša marginalna porezna stopa				4,00	5,00	6,00	6,00
(i) Najviša marginalna stopa poreza na dohodak				5,00 (40)	5,00 (36)	7,00 (35)	7,00 (35)
(ii) Najviša marg. stopa poreza na dohodak i i platu				3,00 (52)	5,00 (36)	5,00 (36)	5,00 (36)
2. oblast: Pravni sistem i vlasnička prava				5,86	5,88	5,44	5,40
A. Neovisnost pravosuđa				4,13	4,33	3,94	4,00
B. Nepristrasnost sudova				4,60	4,39	3,94	3,89
C. Zaštita vlasničkih prava				5,72	4,52	4,18	4,34
D. Vojna uplitanja u vladavinu prava i politike				5,00	5,00	5,00	5,00
E. Integritet pravnog sistema				6,67	6,67	6,67	6,67
F. Pravna izvršenja ugovora				6,36	6,51	5,69	5,69
G. Regulatorne restrikcije na prodaju nekretnine				8,34	8,73	8,73	8,73
H. Pouzdanost policije				5,88	6,96	4,60	4,45
I. Troškovi kriminalnog poslovanja				6,00	5,85	6,27	5,86
3. oblast: Čvrstoća valute				6,30	5,93	5,97	6,24
A. Rast novčane mase				7,95 (10,27)	8,02 (9,92)	8,41 (7,96)	8,83 (5,87)
B. Standardna devijacija inflacije				8,90 (2,76)	7,46 (6,35)	7,29 (6,77)	7,46 (6,35)
C. Inflacija: Posljednja godina				8,35 (8,27)	8,23 (8,86)	8,18 (9,09)	8,68 (6,59)
D. Sloboda posjedovanja deviznih računa				0,00	0,00	0,00	0,00
4. oblast: Sloboda na međ. trgovinu				5,84	6,28	6,41	6,46
A. Carinske tarife				5,80	7,14	7,22	7,23
(i) Prihodi od car. tarifa (% od međun.trg.)				8,16 (2,76)	8,16 (2,76)	8,16 (2,76)	8,16 (2,76)
(ii) Prosečna carinska stopa				7,36 (13,20)	8,04 (9,80)	8,10 (9,50)	8,10 (9,50)
(iii) Standardna devijacija carinskih stopa				1,87 (20,33)	5,22 (11,96)	5,40 (11,50)	5,44 (11,40)
B. Regulatorne trgovinske barijere				5,53	5,77	6,06	6,26
(i) Ne-carinske trgovinske barijere				4,35	4,54	5,02	5,43
(ii) Troškovi ispunjavanja obaveza pri uvozu i izvozu				6,72	7,01	7,09	7,09
C. Stope razmjene na crnom tržištu				10,00	10,00	10,00	10,00
D. Kontrola kretanja kapitala i ljudi				2,05	2,22	2,37	2,35
(i) Strano vlasništvo/restrikcije za investiranje				5,54	5,35	5,79	5,70
(ii) Kontrola kapitala				0,00	0,77	0,77	0,77
(iii) Sloboda posjete za strance				0,60	0,55	0,55	0,59
5. oblast: Regulacije				6,39	6,64	6,63	6,58
A. Regulacija tržišta kredita				9,54	9,63	9,15	9,14
(i) Vlasništvo (posjedovanje) banaka							
(ii) Krediti privatnog sektora				9,09	9,26	8,29	8,29
(iii) Kontrola kam. stopa/negativne realne kam. stope				10,00	10,00	10,00	10,00
B. Regulacija tržišta rada				5,38	5,50	5,52	5,34
(i) Regulacija zapošljavanja i minimalne plate				10,00	7,23	8,90	7,77
(ii) Regulacija zapošljavanja i otpuštanja				5,41	5,44	4,83	4,86
(iii) Centralizirano kolektivno pregovaranje				6,24	7,79	6,90	6,90
(iv) Regulacija radnog vremena				8,70	10,00	10,00	10,00
(v) Mandatni trošak otpuštanja radnika				1,93	2,52	2,52	2,52
(vi) Mandatno regrutovanje				0,00	0,00	0,00	0,00
C. Poslovne regulacije				4,25	4,79	5,21	5,26
(i) Administrativni zahtjevi				2,30	2,85	3,43	3,47
(ii) Birokratski troškovi				3,98	6,31	6,31	6,31
(iii) Pokretanje biznisa				8,14	8,48	8,83	8,86
(iv) Dodatna plaćanja/mito/favoriziranje				4,05	3,63	3,51	3,63
(v) Restrikcije licenciranja				7,00	7,46	8,96	9,06
(vi) Troškovi ispunjavanja poreznih obaveza				0,00	0,00	0,23	0,23

Zambija

	1980	1990	2000	2005	2010	2012	2013
	Rejting (Rang)	Rejting (Rang)	Rejting (Rang)	Rejting (Rang)	Rejting (Rang)	Rejting (Rang)	Rejting (Rang)
Zbirni rejting (Rang)	4,73 (69)	3,10 (109)	6,84 (50)	6,81 (73)	7,21 (56)	7,13 (66)	6,97 (79)
	Rejting (Iznos)	Rejting (Iznos)	Rejting (Iznos)	Rejting (Iznos)	Rejting (Iznos)	Rejting (Iznos)	Rejting (Iznos)
1. oblast: Veličina vlade	2,56	3,97	6,63	7,56	7,58	6,93	6,43
A. Vladina/državna potrošnja	2,47 (3,60)	4,96 (23,14)	8,53 (11,00)	8,24 (11,98)	4,41 (25,00)	4,74 (23,90)	4,74 (23,90)
B. Transferi i subvencije	7,77 (8,70)	8,91 (4,50)	10,00 (0,00)	10,00 (0,40)	9,91 (0,83)	10,00 (0,12)	10,00 (0,12)
C. Vladina/državna preduzeća i investicije	0,00 (77,10)	2,00 (46,20)	0,00 (62,60)	4,00 (31,00)	8,00 (15,35)	4,00 (31,44)	4,00 (31,44)
D. Najviša marginalna porezna stopa	0,00	0,00	8,00	8,00	8,00	9,00	7,00
(i) Najviša marginalna stopa poreza na dohodak	0,00 (70)	0,00 (75)	8,00 (30)	8,00 (30)	8,00 (30)	9,00 (35)	7,00 (35)
(ii) Najviša marg. stopa poreza na dohodak i i platu							7,00 (35)
2. oblast: Pravni sistem i vlasnička prava	6,09	3,70	5,85	5,24	5,70	5,79	5,51
A. Neovisnost pravosuđa			6,18	2,86	4,12	4,58	4,52
B. Nepristrasnost sudova			4,86	5,00	4,98	5,13	4,78
C. Zaštita vlasničkih prava			3,23	6,05	5,23	6,09	6,02
D. Vojna uplitanja u vladavinu prava i politike			8,33	8,33	8,33	8,33	8,33
E. Integritet pravnog sistema			6,67	6,67	6,67	6,67	6,67
F. Pravna izvršenja ugovora				4,56	4,56	3,51	3,51
G. Regulatorne restrikcije na prodaju nekretnine				5,52	6,52	6,32	4,68
H. Pouzdanost policije				4,95	5,03	5,35	5,07
I. Troškovi kriminalnog poslovanja				3,26	5,84	6,09	5,98
3. oblast: Čvrstoća valute	6,26	0,59	7,15	8,11	8,87	8,97	8,77
A. Rast novčane mase	9,21 (3,95)	1,92 (40,40)	5,45 (22,73)	6,97 (15,14)	7,69 (11,56)	8,35 (8,25)	7,95 (10,26)
B. Standardna devijacija inflacije	8,18 (4,55)	0,43 (23,92)	8,35 (4,11)	9,13 (2,17)	9,47 (1,32)	8,85 (2,88)	8,52 (3,69)
C. Inflacija: Posljednja godina	7,65 (11,76)	0,00 (106,39)	4,79 (26,03)	6,34 (18,32)	8,30 (8,50)	8,68 (6,58)	8,60 (6,98)
D. Sloboda posjedovanja deviznih računa	0,00	0,00	10,00	10,00	10,00	10,00	10,00
4. oblast: Sloboda na međ. trgovinu	3,47	2,61	8,48	6,86	7,16	6,99	7,44
A. Carinske tarife	8,40	5,84	6,22	6,97	7,27	6,88	6,86
(i) Prihodi od car. tarifa (% od međun.trg.)	8,40 (2,40)	6,80 (4,80)	5,11 (7,33)	7,82 (3,27)	8,67 (1,99)	7,50 (3,75)	7,50 (3,75)
(ii) Prosječna carinska stopa		4,88 (25,60)	5,11 (7,33)	7,08 (14,60)	7,32 (13,40)	7,28 (13,60)	7,36 (13,20)
(iii) Standardna devijacija carinskih stopa			6,48 (8,80)	6,00 (10,01)	5,82 (10,45)	5,87 (10,34)	5,72 (10,69)
B. Regulatorne trgovinske barijere				3,40	4,60	4,49	4,19
(i) Ne-carinske trgovinske barijere				5,07	6,22	5,57	5,79
(ii) Troškovi ispunjavanja obaveza pri uvozu i izvozu				1,72	2,98	3,42	2,58
C. Stope razmjene na crnom tržištu	0,00	0,00	10,00	10,00	10,00	10,00	10,00
D. Kontrola kretanja kapitala i ljudi	2,00	2,00	9,23	7,06	6,77	6,59	8,73
(i) Strano vlasništvo/restrikcije za investiranje				8,25	7,44	6,88	6,96
(ii) Kontrola kapitala	2,00	2,00	9,23	9,23	9,23	9,23	9,23
(iii) Sloboda posjete za strance				3,70	3,65	3,65	10,00
5. oblast: Regulacije	5,26	4,63	6,07	6,29	6,73	6,98	6,69
A. Regulacija tržišta kredita	4,04	2,39	6,21	6,07	7,87	7,69	7,21
(i) Vlasništvo (posjedovanje) banaka	2,00	2,00	5,00	5,00	5,00	5,00	5,00
(ii) Krediti privatnog sektora	6,13	5,18	5,62	5,22	9,62	8,08	6,64
(iii) Kontrola kam. stopa/negativne realne kam. stope	4,00	0,00	8,00	8,00	9,00	10,00	10,00
B. Regulacija tržišta rada				6,92	6,34	6,39	6,23
(i) Regulacija zapošljavanja i minimalne plate				10,00	7,77	7,77	6,67
(ii) Regulacija zapošljavanja i otpuštanja				8,16	5,75	6,02	5,91
(iii) Centralizirano kolektivno pregovaranje				8,68	6,52	6,57	6,83
(iv) Regulacija radnog vremena				4,70	8,00	8,00	8,00
(v) Mandatni trošak otpuštanja radnika				0,00	0,00	0,00	0,00
(vi) Mandatno regrutovanje	10,00	10,00	10,00	10,00	10,00	10,00	10,00
C. Poslovne regulacije				5,86	5,98	6,85	6,62
(i) Administrativni zahtjevi				5,31	4,66	5,53	4,84
(ii) Birokratski troškovi				5,53	5,42	5,42	5,42
(iii) Pokretanje biznisa				8,56	9,14	9,51	9,46
(iv) Dodatna plaćanja/mito/favoriziranje				2,90	4,09	4,17	4,44
(v) Restrikcije licenciranja				4,35	4,08	8,54	7,52
(vi) Troškovi ispunjavanja poreznih obaveza				8,52	8,52	7,95	8,02

Zelenortska Republika

	1980	1990	2000	2005	2010	2012	2013
	Rejting (Rang)	Rejting (Rang)	Rejting (Rang)	Rejting (Rang)	Rejting (Rang)	Rejting (Rang)	Rejting (Rang)
Zbirni rejting (Rang)					6,39 (112)	6,79 (88)	6,97 (79)
	Rejting (Iznos)	Rejting (Iznos)	Rejting (Iznos)	Rejting (Iznos)	Rejting (Iznos)	Rejting (Iznos)	Rejting (Iznos)
1. oblast: Veličina vlade					5,42	6,48	6,29
A. Vladina/državna potrošnja					3,32 (28,70)	5,55 (21,13)	4,81 (23,65)
B. Transferi i subvencije					9,34 (2,93)	9,36 (2,85)	9,36 (2,85)
C. Vladina/državna preduzeća i investicije					4,00 (38,22)	6,00 (27,83)	6,00 (27,83)
D. Najviša marginalna porezna stopa					5,00	5,00	5,00
(i) Najviša marginalna stopa poreza na dohodak					7,00 (35)	7,00 (35)	7,00 (35)
(ii) Najviša marg. stopa poreza na dohodak i i platu					3,00 (50)	3,00 (50)	3,00 (50)
2. oblast: Pravni sistem i vlasnička prava					6,02	5,94	5,92
A. Neovisnost pravosuđa					5,27	5,20	5,25
B. Nepristrasnost sudova					4,37	4,32	4,19
C. Zaštita vlasničkih prava					4,66	4,79	4,63
D. Vojna uplitanja u vladavinu prava i politike					8,50	8,40	8,50
E. Integritet pravnog sistema							
F. Pravna izvršenja ugovora					6,06	6,06	6,06
G. Regulatorne restrikcije na prodaju nekretnine					8,13	8,37	8,37
H. Pouzdanost policije					5,79	5,59	5,71
I. Troškovi kriminalnog poslovanja					5,36	4,82	4,68
3. oblast: Čvrstoća valute					7,16	8,30	8,59
A. Rast novčane mase					9,47 (-2,67)	8,96 (-5,21)	9,87 (-0,64)
B. Standardna devijacija inflacije					9,58 (1,06)	9,74 (0,66)	9,80 (0,49)
C. Inflacija: Posljednja godina					9,58 (2,08)	9,49 (2,54)	9,70 (1,51)
D. Sloboda posjedovanja deviznih računa					0,00	5,00	5,00
4. oblast: Sloboda na međ. trgovinu					6,55	6,58	7,31
A. Carinske tarife					6,60	6,69	6,69
(i) Prihodi od car. tarifa (% od međun.trg.)					7,02 (4,47)	7,25 (4,12)	7,25 (4,12)
(ii) Prosečna carinska stopa					7,96 (10,20)	7,98 (10,10)	7,98 (10,10)
(iii) Standardna devijacija carinskih stopa					4,82 (12,95)	4,83 (12,93)	4,83 (12,93)
B. Regulatorne trgovinske barijere					6,16	6,03	6,20
(i) Ne-carinske trgovinske barijere					4,86	4,60	5,17
(ii) Troškovi ispunjavanja obaveza pri uvozu i izvozu					7,45	7,45	7,24
C. Stope razmjene na crnom tržištu					10,00	10,00	10,00
D. Kontrola kretanja kapitala i ljudi					3,46	3,62	6,34
(i) Strano vlasništvo/restrikcije za investiranje					6,10	5,76	5,68
(ii) Kontrola kapitala					2,50	3,33	3,33
(iii) Sloboda posjete za strance					1,77	1,77	10,00
5. oblast: Regulacije					6,82	6,66	6,75
A. Regulacija tržišta kredita					8,82	8,29	8,89
(i) Vlasništvo (posjedovanje) banaka							
(ii) Krediti privatnog sektora					7,64	6,58	7,78
(iii) Kontrola kam. stopa/negativne realne kam. stope					10,00	10,00	10,00
B. Regulacija tržišta rada					4,63	4,63	4,31
(i) Regulacija zapošljavanja i minimalne plate					5,00	5,00	3,90
(ii) Regulacija zapošljavanja i otpuštanja					3,95	4,19	3,94
(iii) Centralizirano kolektivno pregovaranje					7,33	7,05	6,51
(iv) Regulacija radnog vremena					8,00	8,00	8,00
(v) Mandatni trošak otpuštanja radnika					2,52	2,52	2,52
(vi) Mandatno regrutovanje					1,00	1,00	1,00
C. Poslovne regulacije					7,00	7,06	7,06
(i) Administrativni zahtjevi					4,33	4,54	4,39
(ii) Birokratski troškovi					6,41	6,41	6,41
(iii) Pokretanje biznisa					9,34	9,54	9,53
(iv) Dodatna plaćanja/mito/favoriziranje					6,04	5,71	5,46
(v) Restrikcije licenciranja					7,98	8,26	8,63
(vi) Troškovi ispunjavanja poreznih obaveza					7,92	7,92	7,92

Zimbabve

	1980	1990	2000	2005	2010	2012	2013
	Rejting (Rang)	Rejting (Rang)	Rejting (Rang)	Rejting (Rang)	Rejting (Rang)	Rejting (Rang)	Rejting (Rang)
Zbirni rejting (Rang)	4,80 (66)	5,00 (78)	4,58 (118)	2,93 (141)	4,45 (151)	5,04 (150)	5,23 (150)
	Rejting (Iznos)	Rejting (Iznos)	Rejting (Iznos)	Rejting (Iznos)	Rejting (Iznos)	Rejting (Iznos)	Rejting (Iznos)
1. oblast: Veličina vlade	6,90	5,57	5,85	4,59	6,69	6,82	6,09
A. Vladina/državna potrošnja	5,56 (21,10)	4,84 (23,56)	3,65 (27,60)	7,60 (14,16)	7,53 (14,40)	6,53 (17,80)	6,62 (17,50)
B. Transferi i subvencije	7,03 (11,40)	8,45 (6,20)	7,75 (8,77)	7,75 (8,77)	7,75 (8,77)	7,75 (8,77)	7,75 (8,77)
C. Vladina/državna preduzeća i investicije	10,00 (12,70)	8,00 (18,60)	10,00 (6,20)	0,00 (100,00)	7,00 (20,90)	8,00 (15,60)	7,00 (22,60)
D. Najviša marginalna porezna stopa	5,00	1,00	2,00	3,00	4,50	5,00	3,00
(i) Najviša marginalna stopa poreza na dohodak	5,00 (45)	1,00 (60)	2,00 (53)	3,00 (46)	5,00 (36)	5,00 (46)	3,00 (46)
(ii) Najviša marg. stopa poreza na dohodak i i platu		1,00 (60)	2,00 (53)	3,00 (46)	4,00 (42)	5,00 (47)	3,00 (47)
2. oblast: Pravni sistem i vlasnička prava	2,97	3,99	5,02	3,49	3,90	4,09	3,89
A. Neovisnost pravosuđa			6,18	1,10	2,73	2,86	2,51
B. Nepristrasnost sudova			7,35	2,14	3,32	3,65	3,24
C. Zaštita vlasničkih prava			3,23	1,44	2,24	2,74	2,28
D. Vojna uplitanja u vladavinu prava i politike			5,00	5,00	3,33	3,33	3,33
E. Integritet pravnog sistema			3,33	5,00	5,00	5,00	5,00
F. Pravna izvršenja ugovora				5,43	2,37	2,37	2,37
G. Regulatorne restrikcije na prodaju nekretnine				4,43	6,78	6,76	6,82
H. Pouzdanost policije				3,01	3,04	3,41	3,27
I. Troškovi kriminalnog poslovanja				3,84	6,26	6,67	6,20
3. oblast: Čvrstoća valute	6,35	5,67	2,89	0,00	1,97	5,38	5,63
A. Rast novčane mase	7,96 (10,19)	7,24 (13,79)	3,92 (30,39)	0,00 (224,09)	0,00 (292,40)	6,83 (15,85)	7,29 (13,54)
B. Standardna devijacija inflacije	8,75 (3,13)	8,38 (4,05)	2,64 (18,39)	0,00 (140,78)	0,00 (10799,60)	5,47 (11,32)	5,57 (11,08)
C. Inflacija: Posljednja godina	8,69 (6,57)	7,05 (14,75)	0,00 (55,86)	0,00 (302,12)	7,89 (10,56)	9,22 (3,92)	9,67 (1,63)
D. Sloboda posjedovanja deviznih računa	0,00	0,00	5,00	0,00	0,00	0,00	0,00
4. oblast: Sloboda na međ. trgovinu	3,48	4,90	3,23	2,37	4,92	5,04	5,32
A. Carinske tarife	8,43	5,71	4,56	3,92	3,74	4,02	4,02
(i) Prihodi od car. tarifa (% od međun.trg.)	8,87 (1,70)	3,87 (9,20)	5,11 (7,33)	5,11 (7,33)	5,11 (7,33)	5,11 (7,33)	5,11 (7,33)
(ii) Prosječna carinska stopa	8,00 (10,00)	7,98 (10,10)	5,11 (7,33)	6,66 (16,70)	6,10 (19,50)	6,64 (16,80)	6,64 (16,80)
(iii) Standardna devijacija carinskih stopa		5,28 (11,80)	2,84 (17,90)	0,00 (71,68)	0,00 (68,06)	0,32 (24,21)	0,32 (24,21)
B. Regulatorne trgovinske barijere			5,86	3,15	3,50	3,84	3,89
(i) Ne-carinske trgovinske barijere			5,22	4,68	5,84	6,40	6,48
(ii) Troškovi ispunjavanja obaveza pri uvozu i izvozu			6,49	1,62	1,16	1,29	1,29
C. Stope razmjene na crnom tržištu	0,00	7,00	0,00	0,00	10,00	10,00	10,00
D. Kontrola kretanja kapitala i ljudi	2,00	2,00	2,50	2,40	2,46	2,30	3,37
(i) Strano vlasništvo/restrikcije za investiranje			5,00	4,00	4,17	3,70	3,41
(ii) Kontrola kapitala	2,00	2,00	0,00	0,00	0,00	0,00	0,00
(iii) Sloboda posjete za strance				3,20	3,21	3,21	6,71
5. oblast: Regulacije	4,28	4,87	5,93	4,23	4,76	3,90	5,23
A. Regulacija tržišta kredita	4,45	6,11	7,42	4,11	4,79	2,67	6,00
(i) Vlasništvo (posjedovanje) banaka	2,00	2,00	8,00	8,00	8,00	8,00	8,00
(ii) Krediti privatnog sektora	5,36	8,32	6,26	4,33	6,37	0,00	10,00
(iii) Kontrola kam. stopa/negativne realne kam. stope	6,00	8,00	8,00	0,00	0,00	0,00	0,00
B. Regulacija tržišta rada		3,63	4,88	5,05	5,05	4,61	4,55
(i) Regulacija zapošljavanja i minimalne plate			3,52	8,90	6,67	6,67	6,67
(ii) Regulacija zapošljavanja i otpuštanja		3,42	1,57	2,59	3,17	2,27	2,03
(iii) Centralizirano kolektivno pregovaranje		4,49	2,45	2,82	2,48	2,71	2,63
(iv) Regulacija radnog vremena			6,85	6,00	8,00	6,00	6,00
(v) Mandatni trošak otpuštanja radnika				0,00	0,00	0,00	0,00
(vi) Mandatno regrutovanje	1,00	3,00	10,00	10,00	10,00	10,00	10,00
C. Poslovne regulacije			5,48	3,51	4,45	4,41	5,14
(i) Administrativni zahtjevi			5,10	1,99	3,52	3,52	3,07
(ii) Birokratski troškovi			7,05	3,37	5,78	5,78	5,78
(iii) Pokretanje biznisa			5,68	3,59	5,55	5,64	5,91
(iv) Dodatna plaćanja/mito/favoriziranje			4,09	4,55	4,55	4,25	3,78
(v) Restrikcije licenciranja				0,00	0,00	0,00	4,99
(vi) Troškovi ispunjavanja poreznih obaveza				7,58	7,29	7,29	7,29

Poglavlje 3: Ekonomska sloboda, individualne percepcije životne kontrole, i životna satisfakcija

Hans Pitlik, Dulce M. Redín, i Martin Rode

1 Uvod

Empirijske studije o determinantama životne satisfakcije, proizvele su mnoge nove i važne uvide u proteklim dekadama. Danas znamo mnogo više o novim korelatima individualnog blagostanja i sreće, uključujući i monetarne i ne-monetarne efekte. Pokretački faktori se kreću u rasponu od individualnih životnih okolnosti, poput osobnih prihoda, stanja zaposlenosti, ili zdravstvenog statusa, preko osobnih odlika, kao što je društveno povjerenje, pa sve do makro-ekonomskih i političkih determinanti na državnom nivou, poput GDP per capita i političke demokracije.¹

U publikaciji *Economic Freedom of the World: 2013 Annual Report*, (Rode, Knoll, and Pitlik, 2013) fokusiranoj na učinak kojeg ekonomske slobode i demokracija imaju na životnu satisfakciju, pokazano je da život u ekonomski slobodnom društvu ostvaruje pozitivan efekat na blagostanje čovjeka koje nadilazi tek puko povećavanje prihoda. Blagostanje koje se povezuje s ekonomskim slobodama, ljudi vrjednuju zasebno, naime iznad i izvan materijalnog bogatstva kojeg, u društvu, proizvode ove slobode. Nedavno je nekoliko naučnih radova pokazalo da je i razina, do koje ljudi osjećaju da kontroliraju vlastite živote, važan korelat subjektivnih mjera blagostanja (npr., Inglehart, Foa, Peterson, and Welzel, 2008; Verme,

1 Pregledi u studijama Dolan, Peasgood, and White, 2008 ili Frey, 2008 pružaju dobat vidik na ovu temu..

Citiranje Hans Pitlik, Dulce M. Redín, and Martin Rode (2015). *Economic Freedom, Individual Perceptions of Life Control and Life Satisfaction*. In James Gwartney, Robert Lawson, and Joshua Hall, *Economic Freedom of the World: 2015 Annual Report* (Fraser Institute): 185–202.

Autori Hans Pitlik je istraživač na *Austrian Institute of Economic Research* (WIFO), Beč, Austrija, i predavač na Katedri za ekonomiju, *Vienna University*. Dulce M. Redín je docent na Katedri za ekonomiju, *University of Navarra*, Pamplona, Španija. Martin Rode je docent na Katedri za ekonomiju, *University of Navarra*.

2009; Bavetta and Navarra, 2011). Prema ovoj literaturi, ljudi koji percipiraju da kontroliraju svoju sudbinu su, također, sistematski srećniji.

Ovaj potonji ogranak literature obično se izvodi iz nalaza sociopsiholoških studija koje nastoje da objasne životne okolnosti definiranjem izvjesnih tipova ličnosti. Koncept lokusa kontrole, kojeg je izvorno razvio Rotter (1966) prominentno se izdvaja u ovim studijama. Ovaj pristup naglašava stupanj u kojem pojedinac očekuje da bi ishodi njegovog djelovanja trebali biti ovisni o njegovom vlastitom ponašanju ili osobnim karakteristikama u usporedbi sa stupnjem u kojem očekuju da bi ovi ishodi trebali biti izrazom čiste šanse ili sudbine. Pojedinac koji sebe vidi kao nekog ko ima visok unutarnji lokus kontrole interpretira osobne izbore kao glavni uzrok vlastitog uspjeha ili posrtaja. Za razliku od ovog, pojedinac sa vanjskim lokusom kontrole vjeruje da je njegova kontrola nad onim što mu se događa daleko izvan njegove sfere utjecaja.

U jednom takvom razmatranju, Verme (2009) naglašava da bi mjera u kojoj pojedinac vrednuje slobodu izbora, mogla biti, itekako, uvjetovana mjerom u kojoj ta ista osoba osjeća da kontroliše svoj vlastiti život. Otuda, pitanje da li je neko u stanju da požanje plodove svog izbora na tržištu, moglo bi krucijalno ovisiti o prikrivenom unutarnjem lokusu kontrole. Verme (2009) se zalaže da je na niskim nivoima prihoda, izbor disproporcionalno povećan pozitivnom marginalnom promjenom u prihodima. Autor identificira ovo povećanje izbora kao glavni razlog snažne povezanosti prihoda per-capita i životne satisfakcije u zemljama u razvoju, dočim marginalno povećanje u razvijenim zemljama ima zantno manji efekat i na izbor životne satisfakcije. Prema usporednim argumentima, koje je predložio Buchanan (2005), strah od slobode i bojažljivost kada je čovjek odgovoran za vlastita djelovanja, tvori bazu za roditeljsku ulogu države blagostanja time što povećava potražnju za velikom državom.

Naredni logični korak, jeste istraživanje mogućih makro-determinanti individualnih percepcija životne kontrole: šta su faktori koji određuju da li ljudi osjećaju da su u dobroj mjeri u stanju kontrolirati sopstveni život ili nisu? Do danas, ovim problemom se bavila tek nekolicina autora. U tom smislu, prilično se izdvajaju studije Inglehart, Foa, Peterson, and Welzel (2008) i Welzel (2014). Studija Inglehart et al., na primjer, pokazuje da je oskudica jedan od najvažnijih ograničavajućih faktora individualnog izbora, i da su, stoga, narastajući resursi u stanju pospješiti ovaj izbor. Pod uslovom da unaprijeđena ekonomska sloboda doprinosi smanjenju ekonomske oskudice, također bi se moglo očekivati da će takvi ograničavajući faktori postati vremenom relaksirani, i stoga ova sloboda postaje identificirana kao glavni faktor koji se krije iza povećavajućih nivoa životne satisfakcije. Obje ove studije objašnjavaju percipirano povećanje životne kontrole na osnovama promjene stila življenja u toku posljednjih trideset godina, i nalaze da bi percepcije kontrole nad vlastitim životom mogle biti uvjetovane ekonomskim razvojem, demokratizacijom, i povećanom tolerancijom.

U dva nedavna priloga, naime Pitlik and Rode (2014) i Bennett and Nikolaev (2015) prepoznaje se da su kapitalizam i slobodno tržište važni elementi individualne slobode. Obje ove studije, posebice, nalaze da su ekonomske institucije, izgrađene na počelima slobode izbora – predstavljene kao ničim restriktirani odabir među dostupnim mogućnostima – glavne sile koje stoje iza percepcija životne kontrole. Uzimajući u obzir ove skorašnje nalaze, moglo bi se lahko dogoditi da učinak ekonomske slobode na životnu satisfakciju supstancijalno prolazi kroz osjećanje da smo u stanju kontrolirati vlastiti život. Ovo poglavlje ispituje ovaj odnos koristeći

individualne podatke iz posljednje verzije World Values Survey-a i European Values Study-a (WVS/EVS). Nalazimo da je visok nivo ekonomske slobode glavna determinanta životne satisfakcije, i percepcije životne kontrole, čak i ako kontroliramo nivo prihoda per-capita kao i čitav niz drugih individualnih karakteristika. K tome, efekat ekonomske slobode na životnu satisfakciju čini se da je, u velikoj mjeri, uvjetovan osjećanjem životne kontrole, dok demokratske institucije nisu relevantne za poboljšanje osjećanja životne kontrole.

2 Šta je životna kontrola i kako se ona odnosi na životnu satisfakciju, prihode, i demokraciju?

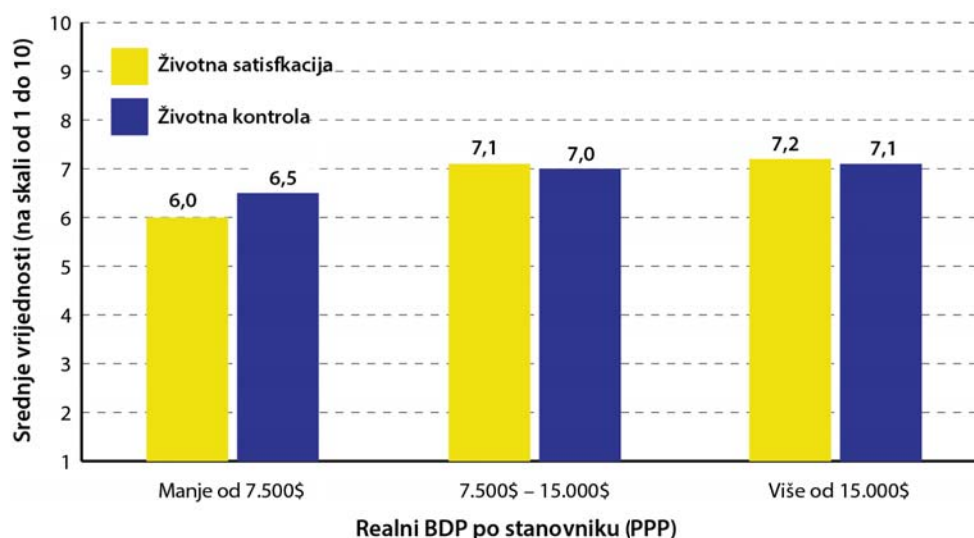
Baš kao i studije životne satisfakcije, kvantitativne studije lokusa kontrole (ili životne kontrole za potrebe ovog članka) imaju svoj korijen u psihologiji i koriste se anketama na širokoj skali kako bi izmjerile sveukupni osjećaj kontrole kojeg pojedinačni čovjek osjeća da ima nad tokom svoga života. U nizu od šest talasa, World Value Survey (WVS) i European Value Survey (EVS) intervjuirao je različite ljude u velikom broju zemalja od ranih 1980tih, koristeći se sličnom metodologijom kroz svaki od ovih talasa. Pitanje koje slijedi je izvedeno iz WVS ankete i korišćeno je za mjerenje koncepta životne kontrole: "Neki ljudi osjećaju da su imaju posve slobodan izbor i kontrolu nad svojim životima, dok drugi osjećaju da ono što rade nema zbiljnog utjecaja na ono što im se događa. Molimo Vas koristite ovu skalu (...) da biste naznačili koliko slobode izbora i kontrole osjećate da Vi imate nad razvojem svoga života." Respondenti su odgovarali na desetostepenoj skali, koja se kretala u rasponu od "nimalo" (1) do "u velikoj mjeri" (10). Pitanja ove ankete razmatraju pojam vanjskog u odnosu na unutarnji lokus kontrole, i danas su prihvaćena kao kratka verzija daleko veće Rotterove skale, koja je osmišljena da mjeri lokus kontrole (Cf. Rotter, 1966).

Zauzvrat, slijedeće standardno pitanje preuzeto je iz WVS ankete kako bi se izmjerila životna satisfakcija: "Kada se sve razmotri, koliko ste zadovoljni svojim životom, u globalu, ovih dana?" I na ovo pitanje, respondenti odgovaraju na desetostepenoj skali, koja se kreće od "nezadovoljan" (1) do "zadovoljan" (10). Danas postoji posvud rašireno slaganje među naučnicima da je ovo mjerenje u stanju "uhvatiti" relevantne i usporedive informacije o ljudskom subjektivnom blagostanju, a mnoge važne zamjerke ovoj anketi prosuđene su kao neosnovane (Cf. Dolan, Peasgood, and White, 2008; Frey, 2008).

Svi podaci koje koristimo u ovom članku izvire isključivo iz objedinjenog fajla European Values Study-a i World Values Survey-a (2014), koji je besplatno dostupan svim korisnicima. Općenito uzevši, sve ove ankete su sprovedene na reprezentativnom uzorku odrasle populacije svake zasebne zemlje. I stoga se sredstva životne kontrole i životne satisfakcije u svakoj od ovih zemalja mogu vidjeti kao gruba mjera oba ova koncepta. U narednim paragrafima, upotrijebit ćemo prosječne vrijednosti u jednoj državi za egzemplificiranje nekih najintuitivnijih tačaka naše analize, potcrtavajući i neke druge pažnje vrijedne činjenice našim čitateljima. Zauzvrat, empirijska sekcija ovog rada, podastriće podatke, na individualnom nivou, za ekonomsku analizu, dajući nam daleko detaljnije informacije o determinantama individualne životne kontrole i životne satisfakcije.

Prikaz 3.1 povezuje životnu kontrolu i životnu satisfakciju sa realnim per-capita prihodima, tj. mjerenog paritetom kupovne moći. Opservacije iz 132 zemlje, na

Prikaz 3.1: Životna kontrola, životna satisfakcija i dohodak

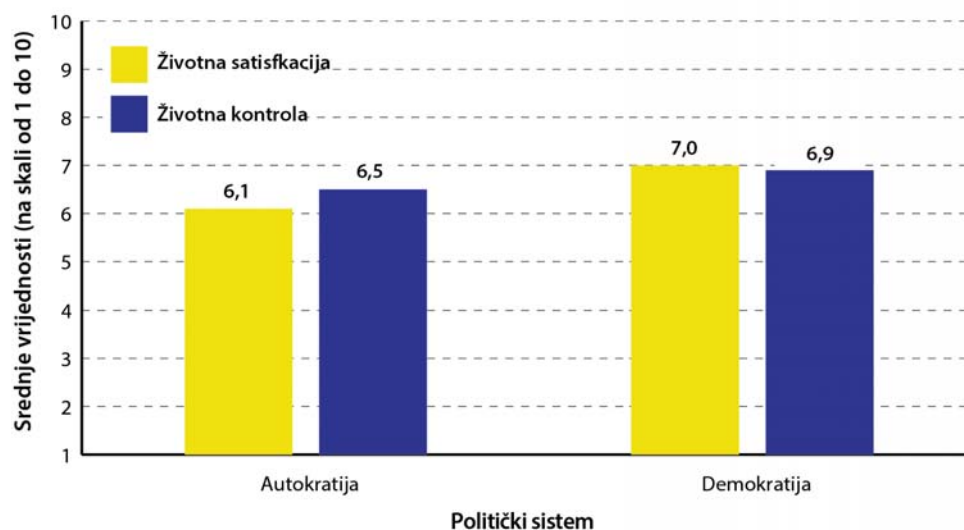


Izvori: Feenstra, Inklaar, and Timmer, 2015 (Penn World Table); World Values Survey, 2014.

kojima se temelji ovaj prikaz, izvedene su iz posljednja tri talasa WVS-a, sprovedena između 1999. i 2013. One su razdjeljene u tri grupe: prva grupa se sastoji od zemalja u kojima je GDP per capita ispod 7.500\$; cijela druga grupa ima godišnji GDP per capita između 7.500\$ i 15.000\$; i treća grupa, ima godišnji GDP per capita iznad 15.000\$. Potom smo računali odgovarajuću prosječnu životnu kontrolu i životnu satisfakciju svake grupe. Prikaz 3.1 ilustrira da zemlje u kojima je godišnji prihod per capita ispod 7.500\$ također predstavljaju najnižu prosječnu životnu kontrolu i životnu satisfakciju, sa rezultatima od 6,5 i 6,0, zasebno. Obje ove varijable pokazuju nivo od 7,0 za životnu kontrolu i 7,1 za životnu satisfakciju u zemljama sa godišnjim prihodom između 7.500\$ i 15.000\$. Kao što se moglo i očekivati, grupa zemalja sa prihodima iznad 15.000\$ predstavlja najviši prosječni rezultat životne kontrole od 7,1, i također najviši rezultat životne satisfakcije od 7,2. Ove razlike su prilično primjetne, posebice ukoliko uzmemo u razmatranje da se standardna devijacija obiju ovih varijabli kreće oko 0,9 za cijeli uzorak. Kao što je već kazano, odnos GDP-a per capita za obje varijable je, prema tome, znatan, čak i ako se čini donekle manje bitnim za prosječne percepcije životne kontrole negoli za prosječnu životnu satisfakciju. Ova informacija je još i više zanimljiva s obzirom da skorašnja istraživanja pokazuju da je relativni osobni prihod najznačajniji element koji određuje individualnu životnu kontrolu, a ne apsolutne razlike u per capita prihodima (Pitlik and Rode, 2014). Ovaj nalaz bi se, također, mogao odraziti u našem relativno jednostavnom prikazu.

Jednako impresivne su i asimetrije u životnoj satisfakciji i životnoj kontroli među različitim političkim režimima. Potonje je ilustrirano u prikazu 3.2, gdje dijelimo ove zemlje na autokracije i demokracije, u skladu sa DD setom podataka kojeg su načinili Cheibub, Gandhi, & Vreeland (2010). Ovaj set podataka baziran je na minimalističkoj definiciji demokracije, koja klasificira zemlje kao demokratske kada su njihovi zakonodavni i izvršni službenici izabrani na slobodnim i otvorenim izborima. Iako je ovakav redukcionistički koncept demokracije sumnjiv, on još uvijek može poslužiti našim potrebama katalogiziranja zemalja prema njihovim osnovnim političkim institucijama. Prikaz 3.2 pokazuje da je i životna kontrola i životna satisfakcija demokratskih nacija supstancijalno iznad one u autokracijama.

Prikaz 3.2: Životna kontrola, životna satisfakcija i politički režim



Izvori: Marshall, Gurr, and Jagers, 2014 (Polity IV Project); World Values Survey, 2014.

Tabela 3.1: Prvih 10 država sa najvećom ocjenom za životnu satisfakciju i kontrolu

Životna satisfakcija		Životna kontrola	
Kolumbija	8,4	Meksiko	8,3
Meksiko	8,3	Trinidad i Tobago	8,2
Norveška	8,0	Kolumbija	8,2
Katar	8,0	Peru	8,0
Švicarska	8,0	SAD	8,0
Ekvador	7,9	Kuvajt	8,0
Brazil	7,8	Katar	7,9
Argentina	7,8	Slovenija	7,9
Finska	7,8	Rumunija	7,9
Kanada	7,8	Ekvador	7,9

Izvor: World Values Survey, 2014.

Tabela 3.2: Zadnjih 10 država najvećom ocjenom za životnu satisfakciju i kontrolu

Životna satisfakcija		Životna kontrola	
Bugarska	5,2	Bugarska	5,6
Indija	5,1	Indija	5,5
Etiopija	5,0	Turska	5,2
Ruanda	5,0	Ruanda	5,2
Gruzija	5,0	Gana	5,2
Pakistan	4,9	Pakistan	4,7
Egipat	4,9	Burkina Faso	4,6
Moldavija	4,6	Mali	3,6
Tanzanija	3,9	Maroko	2,9
Zimbabve	3,9	Egipat	2,7

Izvor: World Values Survey, 2014.

Prosječna životna kontrola i životna satisfakcija u autokratskim zemljama po svojim rezultatima kretala se između 6,5 i 6,1. S druge strane, prosječna životna kontrola i životna satisfakcija u demokratskim zemljama kretala se između 7,0 i 6,9. Ova razdioba pokazuje da je svrha koja se izvodi iz političke demokracije važna u terminima životne kontrole i životne satisfakcije za prosječnog građanina. Ona također predlaže da je potencijalna korist za životnu satisfakciju koja se izvodi iz slobodnih i pravednih izbora veća od percepcija životne kontrole. Stoga, u prosjeku, politička demokracija se doima važnijom za životnu satisfakciju negoli za osjećanje životne kontrole, koje je, usporedno, veće pod autokratskim režimima.

Table 3.1 and table 3.2 present additional data on life satisfaction and life control. Table 3.1 lists the ten countries with the highest mean values for these two variables, while table 3.2 presents the ten with the lowest values. Both tables employ average values from the last three waves of the WVS, conducted between 1999 and 2013.

Kao što pokazuje tabela 3.2, latinoameričke zemlje su i previše predstavljene među zemljama sa najvišim vrijednostima za životnu satisfakciju i životnu kontrolu. Visoke vrijednosti za životnu satisfakciju u latinoameričkim zemljama su prethodno bile dokumentirane u literaturi o sreći (Rode, Knoll, and Pitlik, 2013). Međutim, usporedan uzorak je, također, prisutan u životnoj kontroli. Meksiko, Kolumbija, i Ekvador nalaze se među zemljama sa najvišim srednjim vrijednostima za životnu satisfakciju i percepciju životne kontrole. U stvari, latinoameričke zemlje čine polovicu prvih deset u objema ovim varijablama. Ne-latinoameričke zemlje, one sa visokim prihodima, dominiraju u prvih deset za životnu satisfakciju. Situacija je pomalo drugačija ako se u obzir uzme životna kontrola. Ovdje su tri zemlje sa visokim prihodima, SAD, Katar, i Kuvajt uključene u prvih deset. Kako bilo, dvije bivše centralno-planerske ekonomije, Slovenija i Rumunija, također se nalaze u grupi prvih deset.

U obratnom, tabela 3.2 također pokazuje visoko podudaranje između deset najgorih u životnoj satisfakciji i životnoj kontroli. Pet od deset donjih zemalja prisutne su u oba ova rangiranja, naime to su Bugarska, Indija, Ruanda, Pakistan i Egipat. Život u Južnoj Aziji izgleda da je posebno detrimentalan za osjećanje životne satisfakcije i percepcije životne kontrole. To je jedna prilično plijeneća činjenica, s obzirom da skoro jedna petina svjetskog stanovništva živi u Indiji i Pakistanu. Što se tiče ostalih zemalja, tabela 3.2 pokazuje da je životna satisfakcija i životna kontrola posebice niska u velikom broju afričkih zemalja. Zanimljivo, dok se samo jedna evropska država nalazi na listi zemalja najgorih po životnoj kontroli, a to je Bugarska, dotle su tri evropske zemlje među najgorim po životnoj satisfakciji, naime Bugarska, Gruzija, i Moldavija. Ovaj posljednji nalaz odražava dobro poznatu činjenicu da post-komunističke zemlje imaju ugalvnom usporedno nizak nivo životne satisfakcije (Rode, Knoll, and Pitlik, 2013). Pa ipak, još uvijek bi minimalna prisutnost nekadašnjih centralno-planerskih ekonomija među najnižim u životnoj kontroli, kao i pojavljivanje Rumunije i Slovenije među deset najviših po životnoj kontroli (Tabela 3.1) moglo indicirati da je usporedan post-komunistički fenomen odustan za ovu varijablu životne kontrole. Dok življenje u post-komunističkim zemljama rezultira nižim nivoima životne satisfakcije, to nije tačno u pogledu životne kontrole.

Koincidiranje zemalja sa najnižim i najvišim nivouima životne satisfakcije i životne kontrole ukazuje na to kako su snažno ova dva koncepta međusobno povezana. Pri tome, per-capita prihod doima se fundamentalnom determinantom i za kontrolu i za satisfakciju, dok bogatije ekonomije također predstavljaju više prosječne razine i životne kontrole i životne satisfakcije. Pa ipak, doima se da je per-capita prihod, relativno govoreći, važnija detriminanta životne satisfakcije negoli životna kontrola,

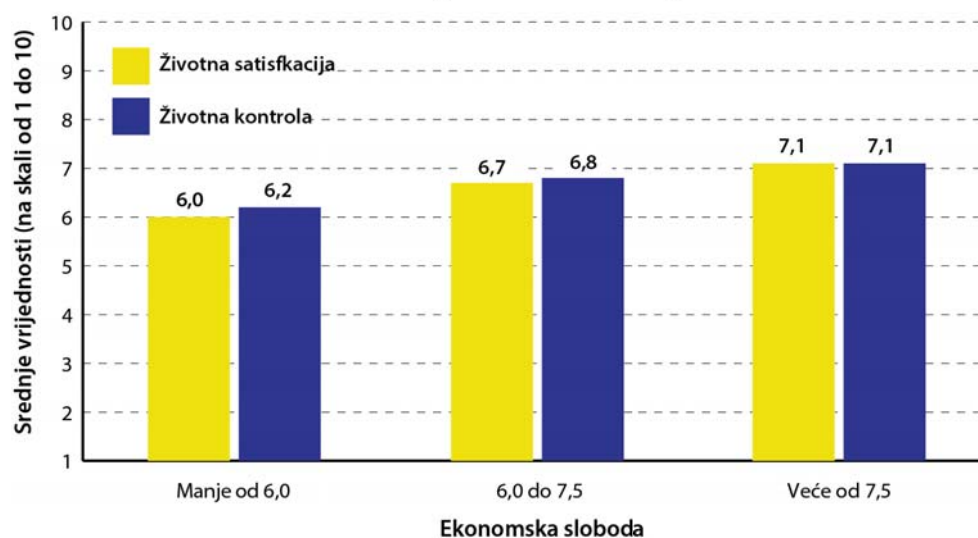
podcrtavajući da ova dva koncepta, zasigurno, nisu ekvivalentna i da se doimaju kao da “hvataju” različite percepcije životnih okolnosti. Isto tako, politička demokracija se, također, doima kao da igra mnogo manje značajnu ulogu za prosječnu životnu kontrolu negoli to čini prosječna životna satisfakcija.

3 Povezanost životne kontrole i životne satisfakcije sa ekonomskom slobodom

U ovome odjeljku, odnos između ekonomske slobode, s jedne strane, i životne kontrole i životne satisfakcije, s druge, analizirat ćemo empirijski. Ekonomska sloboda je mjerena indeksom objavljenim u *Economic Freedom of the World: 2014 Annual Report (EFW)* (Gwartney, Lawson, and Hall, 2014). Prethodna istraživanja su otkrila da je ova mjera vezana za mnoge druge važne ekonomske varijable. Potonje uključuju: sveukupni nivo prihoda i rast (Pitlik, 2002; De Haan, Lundström, and Sturm, 2006; Doucouliagos and Ulubasoglu, 2006; Rode and Coll, 2012), nejednakost (Berggren, 1999), političku demokraciju (Rode and Gwartney, 2012), i subjektivno blagostanje (Rode, Knoll, and Pitlik, 2013). U nedavnim radovima, Pitlik and Rode (2014) i Bennett and Nikolaev (2015) nađeno je i da ekonomska sloboda predstavlja glavni pokretač individualne percepcije životne kontrole, potičući pitanje do koje mjere ekonomska sloboda, koja utječe na životnu satisfakciju, operira kroz varijacije u osobnim percepcijama životne kontrole.

Prije negoli ispitamo ovo pitanje ekonometrijski, razmotrimo prikaz 3.3, koja daje grafički pregled, ponovno upošljavajući prosječne podatke za zemlje iz posljednja tri talasa WVS. Svih 136 opservacija u ovom setu podataka izdjeljene su u tri grupe, u skladu sa nivoom ekonomske slobode. Prva grupa se sastoji od zemalja sa EFW rezultatima ispod 6,0; druga grupa od zemalja koje imaju EFW

Prikaz 3.3: Životna kontrola, životna satisfakcija i ekonomska sloboda



Izvori: Gwartney, Lawson, and Hall, 2014 (*Economic Freedom of the World*); World Values Survey, 2014.

rezultat između 6,0 i 7,5; i sve zemlje u trećoj grupi imaju EFW rezultate iznad 7,5. Baš kao i u slučaju različitih kategorija prihoda, ovdje izračunavamo odgovarajući prosječnu životnu kontrolu i životnu satisfakciju za svaku posebnu grupu. Kao što

se može uočiti u prikazu 3.3, zemlje sa ekonomskim slobodama ispod 6,0 imaju i najmanji prosječni rezultat za životnu kontrolu i životnu satisfakciju, 6,2 i 6,0, svaka zasebno. U drugoj grupi, u kojoj se EFW rezultati kreću između 6,5 i 7,0, obje ove varijable pokazuju supstancijalno više vrijednosti od 6,8 za životnu kontrolu i 6,7 za životnu satisfakciju. Zemlje u grupi sa nivoom ekonomske slobode iznad 7,5, također su najslobodnije i naj sretnije, i imaju prosječni rezultat od 7,1, kako za životnu kontrolu tako i za životnu satisfakciju. Iznova, ove razlike su primjetne i one predlažu da život u ekonomski slobodnim društvima ima važan efekat na prosječnog građanina. Naravno, ovi efekti mogli bi biti vođeni i visokom korelacijom između EFW rezultat i BDP per capita, koji nisu kontrolirani u ovim jednostavnim prikazima. To pitanje ćemo razmotriti u narednom odjeljku.

Empirijske procjene koriste se individualnim podacima da bi izmjerile životnu kontrolu i druge osobne karakteristike da bi izmjerile životnu kontrolu i druge osobne karakteristike respondenta. Mi se koristimo integriranim podatkovnim fajlom koji uključuje longitudinalne agregate iz svih šest talasa WVS-a, pokrivajući period između 1981 i 2014. EFW varijable su izabrane iz godine koja je prethodila aktualno sprovedenoj anketi. Ukoliko podaci za posebnu godinu nisu bili dostupni, koristili smo se linearnom interpolacijom da bi smo dobili hipotetički rezultat. Takva procedura je relevantna jedino za 1980te i 1990te, u kojima su EFW podaci dostupni jedino u petogodišnjim intervalima. Za testiranje naših hipoteza, izvodili smo regresiju metodom združenih najmanjih kvadrata (OLS) za osobnu životnu satisfakciju, za životnu kontrolu, i nivo ekonomske slobode, uvodeći kontrolu na individualnom nivou, kontrolu na državnom nivou, državne fiksne efekte za neopaženu heterogenost, i vremenski fiksne efekte kao proksi za zajedničke eksterne šokove. Formalno, naši osnovni specifikacijski modeli životne satisfakcije i percepcije životne kontrole individue i koja živi u zemlji j u vrijeme t , izgledaju ovako:

- 1 životna satisfakcija_{ijt} = $\beta_0 + \beta_1$ životna kontrola_{ijt} + β_2 EFW_{jt} + β_3 individualne kontrole_{ijt} + β_4 makro kontrole_{jt} + cfe_j + tfe_t + ϵ_i ,
- 2 životna kontrola_{ijt} = $\beta_0 + \beta_1$ EFW_{jt} + β_2 individualne kontrole_{ijt} + β_3 makro kontrole_{jt} + cfe_j + tfe_t + ϵ_i ,
- 3 life satisfaction_{ijt} = $\beta_0 + \beta_1$ rezidualna životna kontrola_{ijt} + β_2 EFW_{jt} + β_3 individualne kontrole_{ijt} + β_4 makro kontrole_{jt} + cfe_j + tfe_t + ϵ_i .

Specifikacija 1 koristi se životnom satisfakcijom kao nezavisnom varijablom, uvodeći percepcije životne kontrole i ekonomske slobode kao primarne kontrolne varijable. Ovaj model je dizajniran da "uhvati" direktne efekte obiju ovih varijabli na životnu satisfakciju. Pa ipak, čini se veoma dopustivim, iz naše analize iznad, da ekonomska sloboda također ima neovisan efekat na životnu kontrolu, koja nije "uhvaćena" u specifikaciji 1. Iz tog razloga specifikacija 2 koristi percepciju životne kontrole kao zavisnu varijablu, uvodeći ekonomsku slobodu kao primarnu kontrolnu varijablu. Naposljetku, specifikacija 3 nastoji da procjeni cjelokupan efekat ekonomske slobode na varijacije u životnoj satisfakciji, uključujući i indirektne efekte kroz životnu kontrolu. Ovdje upotrebljavamo metodologiju korišćenu u studiji Gwartney, Holcombe, and Lawson (2006) i studiji Rode, Knoll, and Pitlik (2013) da bismo se izborili s postojećim problemom procjene cjelokupnog efekta

ekonomske slobode na životnu satisfakciju. Koristeći se rezidualima iz specifikacije 2, ovaj model uključuje vrijednosti životne satisfakcije koje nisu korelirane sa ekonomskom slobodom, što nam dopušta da “uhvatimo” posvemašnji efekt ekonomske slobode na životnu satisfakciju.

U sve trima ovim specifikacijama uključujemo slijedeće individualne karakteristike, koje obuhvataju osobnu životnu satisfakciju i percepcije životne kontrole:

Prihodi Individualni rang prihoda je samo-očitovano rangiranje decila prihoda. To je subjektivna mjera relativnog prihoda, a ne objektivna mjera apsolutne kupovne moći. Očekujemo da je ona pozitivno povezana sa životnom satisfakcijom i životnom kontrolom, sa značenjem da individue koje se samo-očituju kao smještene na višim razinama prihodne ljestvice, očituju i višu životnu satisfakciju i životnu kontrolu.

Društveno povjerenje Povjerenje u ljude očekuje se da je pozitivno povezano sa percepcijom životne satisfakcije i životne kontrole, pošto je pokazano da vjerovanje drugim ljudima poboljšava individualnu sreću, uključujući i kvalitet informalnih institucija u društvu. (Bjørnskov, 2003).

Religioznost Dok je pokazano da religioznost ima pozitivan efekat na životnu satisfakciju (npr. Rode, Knoll, and Pitlik, 2013), njezin efekat na životnu kontrolu je dvoznačan. Ljudi sa jakom vjerom u Boga, u isto vrijeme, mogu vjerovati da imaju manjak osobne kontrole nad svojim životom; međutim, također bi se moglo očekivati da religiozni ljudi imaju veće pouzdanje u svoje sposobnosti da utječu na pravac svoga života ukoliko vjeruju u potporu višeg autoriteta.

Zdravlje Dobro zdravstveno stanje očekuje se da je pozitivno povezano, za razliku od lošeg zdravstvenog stanja, sa percepcijom kontrole nad svojim životom i satisfakcije koja se iz njega izvodi. Ovu činjenicu kontroliramo uvodeći dummy varijablu za osobe koja očituju da su u dobrom ili veoma dobrom zdravstvenom stanju.

Zaposlenje Za zaposlenost se očekuje da je povezana sa smanjenom percepcijom životne kontrole i životne satisfakcije. Zapravo, potonja je zasnovana u mnogim studijama na nezaposlenosti i sreći (Helliwell, 2003) i očekujemo da je situacija slična i u pogledu životne kontrole. S obzirom na samozaposlenje, stvari bi mogle stajati drugačije, pošto je rečeno da ono pojačava individualnu životnu satisfakciju (Frey, 20008). Ovisno o situacijama, samozaposlenje bi moglo prouzročiti u ljudima osjećanje da imaju veću kontrolu nad svojim životima. Dvije dummy varijable odnose se na nezaposlenost i samozaposlenost, pri čemu regularno zaposlena osoba služi kao referentna grupa.

Starosna dob Starosna dob osobe ustanovljena je kao faktor koji utječe na životnu satisfakciju na U-oblikovani način. Dok mlađi i stariji ljudi naginju da izjavljuju višu životnu satisfakciju, ljudi srednjih godina—oni u “žrvnju svakodnevnog života”—izjavljuju nižu životnu satisfakciju. (Frey, 2008) Očekujemo da ćemo naći usporedan efekat starosne dobi na životnu kontrolu. Kako bismo u razmatranje uzeli godine respondenta, uključili smo dummy varijable za starosne grupe od 30 do 60, i iznad 60 godina života, dočim mlađa starosna grupa, od 15 do 30 godina, služi kao referentna grupa.

Tabela 3.3: Zbirna statistika

Varijabla	Obz	Sr.Vr.	SD	Min	Max	Izvor
Individualno						
životna satisfakcija	262.960	6,87	2,33	1	10	World Values Survey, 2014
životna kontrola	262.960	6,90	2,34	1	10	World Values Survey, 2014
Decila dohotka	262.960	4,84	2,44	1	10	World Values Survey, 2014
društveno povj.	262.960	0,30	0,46	0	1	World Values Survey, 2014
religioznost	262.960	0,70	0,46	0	1	World Values Survey, 2014
ženski spol	262.960	0,52	0,50	0	1	World Values Survey, 2014
31 60 godina	262.960	0,53	0,50	0	1	World Values Survey, 2014
60+ godina	262.960	0,17	0,38	0	1	World Values Survey, 2014
zdravlje	262.960	0,67	0,47	0	1	World Values Survey, 2014
samozaposlenost	262.960	0,11	0,31	0	1	World Values Survey, 2014
nezaposlenost	262.960	0,08	0,26	0	1	World Values Survey, 2014
puno radno vrij.	262.960	0,38	0,49	0	1	World Values Survey, 2014
oženjen/a	262.591	0,64	0,48	0	1	World Values Survey, 2014
razveden/a	262.362	0,13	0,33	0	1	World Values Survey, 2014
1-2 djece	262.362	0,37	0,48	0	1	World Values Survey, 2014
3+ djece	262.362	0,38	0,49	0	1	World Values Survey, 2014
SSS	258.396	0,45	0,50	0	1	World Values Survey, 2014
VSS+	258.396	0,24	0,43	0	1	World Values Survey, 2014
Makro						
EFW	183	6,76	1,06	3,39	8,59	Gwartney, Lawson, and Hall, 2014
logBDPpc	183	9,31	1,05	5,44	10,85	Penn World Tables (8.1) (Feenstra et al., 2015)
Demokratija	183	7,08	4,57	-7	10	Marshall, Gurr, and Jagers, 2014
Gini	183	34,83	9,58	19,7	64,8	World Bank, 2014

Bračno stanje Ljudi koji žive u stabilnim odnosima su sretniji, dok je razvedenost ili razdvojenost glavni faktor koji smanjuje individualnu životnu satisfakciju. (Frey, 2008) Stoga, u istraživanje uključujemo dummy varijablu koja mjeri oba ova stanja, postavljajući samce u referentnu grupu. S obzirom na životnu kontrolu, i stanje vjenčanosti je dvoznačno, iako se negativan odnos očekuje za one koji su razdvojeni ili razvedeni.

Djeca Imanje djece je dvoznačno u oba slučaja, pošto ono može poboljšati, ali i smanjiti, životnu satisfakciju i životnu kontrolu. K tome, broj djece bi mogao

utjecati na ovu povezanost. Obje ove pojave smo ispitivali uvođenjem dviju dummy varijabli, prvu koja se odnosi na situaciju kada ljudi imaju jedno ili dvoje djece, i drugu ukoliko imaju troje ili više. Grupa ljudi bez djece je, prema tome, naša referentna grupa.

Obrazovanje Moglo bi se očekivati da će ljudi sa visokim obrazovanjem izjaviti da imaju viši stupanj životne satisfakcije i životne kontrole. Naš model uključuje dvije dummy varijable za maksimalni obrazovni nivo osobe, gdje je nemanje formalnog obrazovanja uzeto kao referentna grupa.

Deskriptivna statistika svih varijabli u našem uzorku nalazi se u tabeli 3.3. Totalna veličina uzorka pokriva odgovore 262.960 osoba u 76 zemalja. Pošto je veliki broj zemalja stalno anketiran u World Values Survey-u, aktualni broj opservacija na nivou neke zemlje u našem setu podataka je 183. Srednja vrijednost uzorka za varijablu životne kontrole je 6,9, sa standardnom devijacijom od 2,3, srednja vrijednost uzorka EFW sumarno indeksa je 6,75, sa standardnom devijacijom od 1,1.

U dodatku individualnoj kontroli i EFW Indeksu, uveli smo u naše modele priličan broj kovarijata u ispitivanju neke zemlje: log realnog BDP per capita u PKM stalnim cijenama iz Penn World Tables-a (Feenstra, Inklaar, and Timmer, 2015), sa zaostatkom od godinu dana; i Polity IV rezultat zemlje preuzet iz Marshall, Gurr, and Jagers (2014) kako bismo “uhvatili” političku demokraciju, podudarajući se sa zasebnom godinom sprovođenja ankete. K tome, Gini koeficijenti iz World Bank (2015) uveli smo da izmjerimo sveukupnu nejednakost u prihodima, baziranu na dostupnim mjerama prihoda po domaćinstvima uzetu iz Deininger and Squire (1996). Fiksni efekti zemlje (cfe) uzima sliku neopažene heterogenosti i kulturalnih razlika koje vode subjektivne percepcije životne kontrole i satisfakcije, dok se vremenske dummy varijable (tfe) odnose na neopažene uobičajene šokove koji sveukupno utječu na individualne vrijednosti u svim ovim zemljama. Zapaziti, ipak, da tfe mogu supstancijalno usvojiti efekte promjene tokom vremena u EFW-u, per capita prihode, itd... Sve procjene su izvedene regresijom združenih najmanjih kvadrata (OLS). Da bi se u proračun uzela pristranost koja čini da se standardne greške makro-kovarijata pojavljuju kao premalene, što je inherentno istraživanjima sa takvim postavkama (Moulton, 1990), to smo ispravili stavljajući standardne greške u klastere na nivou svake zemlje zasebno.

Što se tiče pravca kauzalnosti, na agregiranom nivou svake zemlje ne razabrie se da li ekonomska sloboda dovodi do više životne kontrole, ili pak da viša prosječna percepcija životne kontrole vodi povećanoj političkoj potpori ekonomskim slobodama. Kako bilo, identifikiranje uzrok-učinak odnosa manje je problematično u slučaju individualnih podataka. U slučaju potonjih, sveukupne razine ekonomskih sloboda mogu zasigurno utjecati na osobne percepcije životne kontrole, ali efekat percepcije životne kontrole jedne individue na politike ekonomskih sloboda na razini zemlje je, u najboljem slučaju, marginalan. Budimo sigurni, ovo ne isključuje mogućnost nekih pozitivnih “feedback efekata,” ali nam to, ipak, daje veće povjerenje da kanal kojeg smo pronašli zaista postoji i da nije načisto proizvod reverzne kauzalnosti. Stoga smo odabrali da procijenimo efekte na individualnom nivou, što poboljšava naše sposobnosti da precizno identifikiramo pravac kauzalnosti. Ovi rezultati su predstavljeni u narednom odjeljku.

Tabela 3.4: Životna satisfakcija, životna kontrola, i ekonomska sloboda

Zavisna varijabla	Životna satisfakcija			Životna kontrola			Životna satisfakcija		
	(1)	(2)	(3)	(4)	(5)	(6)	(7)	(8)	(9)
životna kont.	0,277*** (10,84)	0,307*** (13,04)	0,295*** (10,72)				0,277*** (10,84)	0,307*** (13,04)	0,295*** (10,72)
EFW	0,499*** (8,92)	0,291*** (4,13)	0,287** (1,99)	0,234* (1,69)	0,178** (2,41)	0,343** (2,12)	0,563*** (9,96)	0,345*** (4,93)	0,387*** (2,69)
log BDP pc	0,256 (0,95)	0,352 (1,52)	1,854*** (3,47)	-0,332 (-1,00)	0,249 (0,84)	0,878 (1,15)	0,163 (0,61)	0,429* (1,85)	2,112*** (3,69)
Demokratija	-0,000 (-0,02)	0,012 (0,89)	-0,004 (-0,17)	-0,008 (-0,25)	0,026 (1,18)	-0,059 (-0,90)	-0,003 (-0,15)	0,019 (1,50)	0,013 (0,59)
Gini	-0,028** (2,25)	-0,014 (1,52)	-0,023 (1,21)	-0,054 (1,52)	-0,012 (0,58)	-0,053** (2,09)	-0,043*** (3,48)	-0,018 (1,56)	-0,038** (-2,08)
Decila dohotka	0,113*** (9,34)	0,105*** (8,88)	0,128*** (12,02)	0,084*** (8,86)	0,102*** (10,70)	0,119*** (12,25)	0,137*** (11,25)	0,137*** (11,81)	0,162*** (16,49)
društ. povj.	0,177*** (4,91)	0,239*** (7,93)	0,276*** (7,45)	0,178*** (5,17)	0,255*** (7,57)	0,271*** (6,18)	0,226*** (6,43)	0,317*** (10,91)	0,356*** (9,80)
religioznost	0,247*** (8,11)	0,245*** (9,05)	0,243*** (7,24)	0,086* (1,84)	0,077* (1,83)	0,056 (1,11)	0,271*** (9,20)	0,269*** (10,35)	0,259*** (7,95)
ženski spol	0,152*** (6,91)	0,112*** (5,58)	0,133*** (5,51)	-0,075*** (-2,99)	-0,121*** (-4,18)	-0,127*** (-3,92)	0,131*** (5,61)	0,075*** (3,42)	0,095*** (3,58)
31 60 godina	-0,179*** (-5,57)	-0,252*** (-8,69)	-0,306*** (-9,47)	-0,060 (-1,62)	-0,143*** (-4,25)	-0,171*** (-4,32)	-0,196*** (-6,28)	-0,296*** (-10,66)	-0,356*** (-11,29)
60+ godina	0,150*** (2,60)	-0,037 (-0,68)	0,130** (2,40)	0,067 (1,03)	0,194*** (2,75)	0,223*** (2,73)	0,167*** (2,60)	-0,097* (-1,80)	-0,196*** (-3,63)
zdravlje	0,847*** (19,25)			0,521*** (14,60)			0,991*** (26,36)		
samozaposl.	-0,077*** (-2,55)	-0,059* (-1,88)	-0,075* (-1,86)	0,167*** (4,69)	0,162*** (4,73)	0,130*** (3,06)	-0,031 (-0,97)	-0,009 (-0,27)	-0,038 (-0,89)
nezaposl.	-0,513*** (-8,21)	-0,603*** (-9,88)	-0,577*** (-8,33)	-0,185*** (-3,69)	-0,255*** (-5,56)	-0,233*** (-4,04)	-0,565*** (-9,02)	-0,681*** (-11,32)	-0,646*** (-9,57)
oženjen/a	0,294*** (10,35)	0,292*** (10,71)	0,262*** (9,31)	-0,002 (-0,70)	-0,036 (-1,57)	-0,021 (-0,84)	0,293*** (10,33)	0,281*** (10,36)	0,255*** (9,10)
razveden/a	-0,168*** (-4,88)	-0,247*** (-7,73)	-0,256*** (-6,23)	-0,027 (-0,58)	-0,063 (-1,62)	-0,071** (-2,25)	-0,175*** (-5,10)	-0,267*** (-8,38)	-0,277*** (-6,78)
1-2 djece	-0,057** (-2,10)	-0,022 (0,90)	-0,022 (-0,81)	-0,041 (-1,57)	-0,056*** (-2,67)	-0,026 (-0,95)	-0,069** (-2,50)	-0,039 (1,57)	-0,030 (-1,09)
3+ djece	0,018 (0,46)	0,016 (0,48)	0,021 (0,55)	0,017 (0,38)	-0,105** (-2,47)	-0,075 (-1,47)	0,014 (0,35)	0,016 (0,46)	-0,001 (-0,03)
SSS	0,014 (0,33)			0,176*** (5,06)			0,063 (1,34)		
VSS+	0,021 (0,50)			0,294*** (7,57)			0,102** (2,18)		
Kor. R ²	0,30	0,28	0,27	0,12	0,11	0,11	0,30	0,28	0,27
N	142,795	221,269	136,809	143,452	222,195	137,470	142,795	221,269	136,809
Br. država	62	63	61	62	63	61	62	63	61
Državni FE	Da	Da	Da	Da	Da	Da	Da	Da	Da
Vremenski FE	Da	Da	Da	Da	Da	Da	Da	Da	Da

Napomena: sve regresije uključuju konstantu; t–statistika je u zagradi; * značajno uz 10%; ** značajno uz 5%; *** značajno uz 1%

4 Rezultati procjena

Rezultati naših regresija OLS fiksnih-efekata prikazani su u tabeli 3.4, gdje smo prikazali i sve individualne kontrolne varijable. Kolone 1 do 3 prikazuju procjene za specifikaciju 1 sa životnom satisfakcijom kao zavisnom varijablom, gdje jednačina 1 koristi puni set kontrolnih varijabli. Budući da pitanja o obrazovnom postignuću i zdravstvenom stanju nisu bila postavljena u svim zemljama i svim anketnim talasima, ove varijable smo isključili iz jednačine 2 kako bismo povećali naše opservacije od 140.000 na više od 220.000. Konačno, jednačina 3 ponavlja ovu procjenu, koristeći se podacima samo iz potonja tri talasa, koja su sprovedena između 1999. i 2013. Ovaj korak nam omogućava testiranje stabilnosti modela, a također nam omogućava uočavanje potencijalnih strukturalnih promjena tokom vremena. Kolone 4 do 6 procjenjuju isti uzorak za specifikaciju 2, koristeći životnu kontrolu kao zavisnu varijablu. Konačno, kolone 7 do 9 procjenjuju specifikaciju 3 za iste uzorke, uvodeći rezidualne iz odgovarajućih jednačina 4 do 6. Ova procedura uključuje vrijednosti životne kontrole u ovom modelu koje nisu korelirane sa ekonomskom slobodom, dopuštajući nam da procijenimo totalni efekat kojeg ekonomske slobode i druge varijable ostavljaju na životnu satisfakciju.

Kao što ukazuju jednačine 1 do 3, životna kontrola i ekonomska sloboda su visoko signifikantne determinante individualne životne satisfakcije, i predstavljaju u objema varijablama prilično slične koeficijente. Potonje ukazuje da promjena od jedne standardne devijacije u percipiranoj životnoj kontroli, što je jednako otprilike dvostepenom povećanju na desetostepenoj skali, jeste praćeno marginalnim povećanjem u životnoj satisfakciji koje se kreće od oko 0,3 stepena. Za uzvrat, jednostepeno povećanje u EFW (od skoro jedne standardne devijacije) je, u prosjeku, vezano za marginalno povećanje u individualnoj životnoj satisfakciji, koje se, grubo uzevši, kreće između 0,3 i 0,5 stepeni. Zanimljivo, niti jedna od ostalih naših makrokontrola nije imala efekat uspoređan onome ekonomskih sloboda: BDP per capita i Gini koeficijent signifikantni su samo u jednom od tri uzorka, dok demokracija nije nikada signifikantna na konvencionalnim nivoima.² U izvjesnoj mjeri, ovaj rezultat bi mogao biti uplivan kolinearnošću EFW-a, BDP-a per capita, i demokracijom kako je opisuje Rode, Knoll, and Pitlik (2013).

Za uzvrat, svaka od individualnih kontrolnih varijabli ponaša se očekivano: dobro zdravstveno stanje čini se posebno i snažno povezanom sa životnom satisfakcijom. Imanje viših relativnih prihoda, povjerenje u druge nepoznate ljude, religioznost, i bivanje osobom ženskog roda, također su pozitivno povezane sa životnom satisfakcijom. Također smo pronašli neočekivani U-oblikovni efekat starosne dobi, dok zaposlenost signifikatno smanjuje individualnu životnu satisfakciju. Zanimljivo, samozaposlenost je povezana sa posvemašnjim smanjenjem sreće, što pobija neka prethodna istraživanja na ovu temu. Vjenčanost je ponovno povezana sa sveukupno višom životnom satisfakcijom, dok bivanje razvedenim ili razdvojenim ima upravo suprotan učinak. Konačno, naši rezultati naznačavaju da ni imanje djece ni završavanje viših edukacijskih razina ne ostvaruje signifikantan učinak na životnu satisfakciju.

U jednačinama 4 do 6, životna kontrola je zavisna varijabla, a kontrolne varijable i baze podataka su iste kao i za jednačine 1 do 3. Iznova, ekonomska sloboda

2 Slijedeći rezultat stoji i kada koristimo prikrivene elemente političkog indikatora. Ovo nisu nikada signifikantne determinante životne satisfakcije ili životne kontrole u našim modelima.

je signifikatna determinanta individualne životne kontrole, iako su joj koeficijenti i nivoi signifikatnosti ponešto niži negoli u slučaju životne satisfakcije. Ovi koeficijenti naznačavaju da je jednostepeno povećanje u ekonomskoj slobodi povezano sa marginalnim povećanjem u individualnoj životnoj satisfakciji, koja se, grubo uzevši, kreće između 0,2 i 0,3 stepena, u prosjeku. Ovo bi također moglo biti posljedicom naših vremenski fiksnih efekata, koji su visoko značajni u modelima životne kontrole, pokazujući da se vremenom razvija uobičajeni trend koji bi mogao odražavati efekat ekonomskih sloboda do neke razine. Sve druge makro-kontrole su nesignifikantne u ovim trima modelima, uključujući i BDP per capita.

Zanimljivo je i da varijacije, između zemalja, u realnom per capita prihodu nikada ne predstavljaju statistički signifikantnu povezanost sa životnom satisfakcijom i životnom kontrolom u našim modelima, unatoč suprotnim dokazima u relevantnoj literaturi (Dolan, Peasgood, and White, 2008; Frey, 2008; Rode, Knoll, and Pitlik, 2013). Osim činjenice da bi ovaj efekat također mogao biti "uhvaćen" vremenski fiksnim efektima u nekoj mjeri, postoje i druga objašnjenja. Prvo, kontrolirajući relativni prihod individua zapravo bismo mogli "uhvatiti" ono što je daleko relevantnije za većinu ljudi kada se socijalno uspoređuju sa drugima u svojoj sredini (Haagerty and Veenhoven, 2003). Drugo, uključujući ekonomske slobode u ove procjene, mi zapravo "hvatamo" prikrivene institucionalne razloge za oscilirajući BDP per capita u našem setu podataka (De Haan, Lundström, and Sturm, 2006; Rode and Coll, 2012). Treće, slično efektu ekonomske slobode, nekoliko kontrolnih varijabli, koje su uključene u našem modelu, pokazale su se i kao važne determinante BDP-a per capita na agregiranom nivou, to su, naime, edukacija i socijalno povjerenje (Bjørnskov, 2003).

Vraćajući se na rezultate u jednačinama 4 i 6, individualne kontrolne varijable ponašaju se slično u modelima životne satisfakcije, sa izvjesnim brojem primjetnih izuzetaka. Dok se žene čine zadovoljnijim svojim životom nego muškarci, one također smatraju da imaju signifikatno manje kontrole nad svojim životima nego njihovi muški pandani, što je pokazano negativnim i visoko signifikatnim koeficijentima na našoj rodnoj varijabli. Dok je životna satisfakcija samozaposlenih bila signifikatno niža od one zaposlenih osoba u jednačinama 1 do 3, percepcije životne kontrole samozaposlenih bile su signifikatno višim od onih regularnih zaposlenika u jednačinama 4 do 6. Ovo je konzistentno sa pogledom da iako samozaposlenje pruža osobama veću kontrolu nad svojim životima, ono također generira osobna stanja (npr., veći stres, manju sigurnost, i veću anksioznost) koja štetno utječu na životnu satisfakciju. Dok vjenčanost povećava životnu satisfakciju, ona ne pospješuje i životnu kontrolu, što je pokazano negativnim iako nesignifikatnim koeficijentima na odgovarajućoj dummy varijabli. Nadalje, našli smo i neke naznake da imanje djece signifikatno smanjuje životnu kontrolu, dočim ono nije signifikatno utjecalo na životnu satisfakciju u prethodnim modelima. Slično tome, obrazovanje se doima kao da signifikatno povećava životnu kontrolu individue, iako nema dokaza da tako utječe i na njeno osjećanje sreće.

Što se tiče odnosa prihoda i ekonomskih sloboda, općeprihvaćeno je vjerovanje da se ekonomskom slobodom mogu okoristiti primarno oni ljudi koji se nalaze na vrhu distribucije prihoda. Teoretski, ovi efekti, ipak, nisu toliko jasno izraženi, pošto oni koji imaju visoke prihode općenito uživaju izbor, dok oni na dnu distribucije prihoda mogu biti "dvostruko ograničeni," i niskim prihodima i ograničenim mogućnostima. Na individualnom nivou, naši rezultati impliciraju da visoki rang

osobnih prihoda u društvu, zaista, ima supstancijalan pozitivan efekat na percipiranu kontrolu nad vlastitim životom.

Pa ipak, nešto više liberalizirana ekonomija, koju karakterizira povećana sloboda izbora i kompetitivnost za sve, po automatizmu ne doprinosi percepciji povećane životne kontrole na strani bogatih. Naprotiv, povećan izbor i mogućnosti mogu usporedno više pojačati percepcije životne kontrole kod relativno siromašnih ljudi negoli kod relativno bogatih. Oni koji zarađuju visoke prihode više su ograničeni u kompetitivnom okruženju negoli u institucionalnom okruženju sa privilegijama koje daje i garantira država, dočim ljudi na donjem kraju distribucije prihoda mogu biti ograničeni svojim niskim prihodima, ali ne, u isto vrijeme, i ograničenim mogućnostima. U svom nedavno objavljenom radu, Pitlik and Rode (2014) našli su i empirički dokaz za ovo tumačenje.

Konačno, jednačine 7 do 9 uvode rezidualne iz odgovarajućih jednačina 4 do 6 u naš osnovni model, uključujući tako vrijednosti životne kontrole koje nisu korelirane sa ekonomskim slobodama. Kao što se može uočiti na primjeru vrijednosti životne kontrole, one su sada egzaktno ekvivalentne kao i u jednačinama 1 do 3. Za uzvrat, sada će koeficijenti preostalih kontrolnih varijabli "hvataći" njihov cjelokupni efekat na životnu satisfakciju, uključujući i efekat koji prolazi kroz promjene u životnoj kontroli.

Uspoređujući jednačine 1 do 3 sa jednačinama 7 do 9, uviđa se da su znakovi, koeficijenti, i nivoi signifikantnosti naših makro-kontrolnih varijabli, uključujući i BDP per capita, demokraciju, i Gini koeficijente, praktički identični. Jedino su koeficijenti za ekonomske slobode supstancijalno viši. U slučaju ekonomskih sloboda, efekat se povećava od 0,5 u jednačini 1 na do 0,56 u jednačini 7. To indicira da šok od jedne standardne devijacije u ekonomskoj slobodi ima potencijal da podigne individualnu sreću za skoro šest procentnih bodova preko direktnih i indirektnih kanala. Ovaj efekat je usporediv sa visinskim skokom od, grubo govoreći, četiri prihodne decile u našem modelu, što izlazi na skoro dvije standardne devijacije u ovoj varijabli. Stoga, dok procjenjeni združeni efekti ekonomske slobode na životnu satisfakciju diljem različitih država nisu preveliki, oni ipak ne mogu biti zanemareni, kao što pokazuje i usporedba sa relativnim prihodima. Na individualnom nivou, oni demonstriraju blagostanje generirano životom u ekonomski slobodnom društvu.

Nadalje, neke od individualnih kontrola mijenjaju svoju efekat na životnu satisfakciju prilično signifikantno ako se u obzir uzme efekat koji ostvaruju preko životne kontrole. Na primjer, supstancijalni dio pozitivne povezanosti društvenog povjerenja i individualne životne satisfakcije doima se kao da ide preko unaprijedene životne kontrole, što demonstriraju supstancijalno viši koeficijenti u jednačinama 7 do 9. Žene su još uvijek više zadovoljne svojim životom u jednačinama 7 do 9, ali ovi koeficijenti signifikantno opadaju kada se uspoređuju sa jednačinama 1 do 3, uzimajući u obzir smanjenu životnu kontrolu koju nalazimo kod žena, u usporedbi s muškarcima. Slično tome, koeficijenti samozaposlenja su, još uvijek negativni, u ovom modelu, ali i nesignifikantni kad ih se suprostavi specifikaciji 1. Dakle, od trenutka kada ugodimo procjenu pozitivnog efekta kojeg samozaposlenje ostavlja na životnu kontrolu, više ne možemo potvrditi globalno negativni efekat za životnu satisfakciju. Konačno, jednačina 7 ukazuje na moguću pozitivan efekat obrazovanja na individualnu životnu satisfakciju, od trenutka kada se efekat koji prolazi kroz poboljšanu životnu kontrolu također uzme u proračun.

Možda će trebati vremena za institucionalne faktore poput ekonomske slobode i demokratskih institucija da izvrše utjecaj na individualne podatke. Da bismo

provjerili ovu mogućnost, mi moramo ponovno pokrenuti jednačine iz tabele 3.4 zaostavljajući makrovarijable za dodatnu deceniju. Ovo će omogućiti dostatni vremenski lag za individue da bi se ugodile makro promjene. Nadalje, o EFW-u za prethodnu godinu moglo bi se misliti kao o instrumentu za njegovu tekuću vrijednost. Rezultati još uvijek pokazuju da EFW ima pozitivan efekat na životnu satisfakciju, dok demokracija ostaje nesigifikantna. Ovi nalazi povećavaju našu uvjerenost da život u ekonomski slobodnijoj zemlji poboljšava osobnu životnu satisfakciju. I dok naši nalazi indiciraju da institucije koje podupiru ekonomske slobode vrše snažan i perzistentan utjecaj na kontrolu individualnih građana tokom njihovog života, i također na njihovu osobnu životnu satisfakciju, to se nije pokazalo tačnim i u pogledu demokracije. Nije postojala tendencija u osobama koje su živjele u demokratskim zemljama da izvrše veću kontrolu nad svojim životima, ili da postignu veći nivo osobne sreće. Ovo vjerovatno odražava činjenicu da ekonomska sloboda ima snažniji utjecaj, nego demokracija, na svakodnevni život običnih ljudi. Ili kazano drugačije, restrikcije na vašu sposobnost da vršite razmjene s drugima, da odaberete vaše pozvanje, da uđete slobodno u posao koji želite, i zadržite za sebe ono što zaradite, naginju da izvrše veći utjecaj na veće dijelove jednog društva, negoli pitanja da li su "pravila igre" uspostavljena demokratski. Sa individualne perspektive gledano, ovo ima nekog smisla, s obzirom da je osnovni smisao demokracije da kolektivnu kontrolu nad ljudskim životima zamijeni za životni izbor pojedinca. To je temeljna značajka demokracije, a ne neki njezin "bug," i ona naglašava da je individualni izbor inherentan ekonomskoj slobodi, u usporedbi sa demokratskim političkim institucijama.

U svom prethodnom istraživanju, Rode, Knoll, and Pitlik (2013) našli su, između ostalog, da je srednja vrijednost zemlje u životnoj satisfakciji bila viša u demokracijama negoli u autoritarnim društvima kada se testiranja vrše na nacionalnom ili makronivou. Ovaj rad izražava testove na mikro ili individualnom nivou. Problemi koji prate obje ove potencijalno obratne kauzalnosti i korelacije životne satisfakcije sa izostavljenim varijablama su daleko više ozbiljne u slučaju analize bazirane na makro podacima. Stoga, postoje razlozi da imamo veće povjerenje u mikro rezultate, što indicira da život u demokracijama ne poboljšava životnu satisfakciju i da ekonomska sloboda doista vrši pozitivan utjecaj na životnu satisfakciju. Nadalje, kako se koristimo fiksnim efektima na razini neke zemlje u našim individualnim procjenama, koeficijenti signaliziraju čiste varijacije unutar zemlje s protokom vremena, što ni po čemu ne govori o utjecaju demokracije na među-državne varijacije. Buduća istraživanja u ovoj oblasti trebaju biti sprovedena kako bi se ustvrdilo, u daleko više detalja, zašto se demokracija doima kao da ima tek jedan slab utjecaj na osobnu životnu kontrolu i životnu satisfakciju stanovnika jedne zemlje.

5 Zaključci

Individualne i društvene determinante sreće bile su duboko istraživane u posljednjih nekoliko godina i dobiveni nalazi ukazuju na to da važan korelat životne satisfakcije jeste stupanj do kojeg ljudi osjećaju da kontroliraju sopstveni život. Na paralelan način, pokazano je da ekonomska sloboda vrši neovisan utjecaj preko i iznad svog utjecaja na per-capita prihodne nivoe i druge indikatore materijalnog blagostanja. Slijedeći studiju Buchanan (2005), ispitali smo utjecaj ekonomskih institucija, izgrađenih prema početlu slobodnog izbora, na individualne percepcije

životne kontrole i razmotrili potencijalne dobrobiti koje ljudi izvode u terminima svoje životne satisfakcije.

Našli smo da je život u zemlji sa visokom sveukupnom ekonomskom slobodom relevantna determinanta osjećanja da pod kontrolom držimo vlastiti život. Kao što se moglo i očekivati, supstancijalan dio utjecaja ekonomske slobode na životnu satisfakciju zapravo biva kanaliziran kroz životnu kontrolu. Prema tome, ekonomske slobode također vrše utjecaj na individualno osjećanje sreće dajući ljudima osjećaj da su više u stanju kontrolirati vlastiti život i da imaju slobodu da izvrše odabir između različitih opcija koje im se nude na tržištu.

Reference

Bavetta, S., and P. Navarra (2011). Economic Freedom and the Pursuit of Happiness. In T. Miller, and K. Holmes, eds., *2011 Index of Economic Freedom* (Heritage Foundation): 61–68.

Bennett, D., and B. Nikolaev (2015). Give Me Liberty and Give Me Control: Freedom and the Locus of Control. Presentation, Public Choice Society Annual Meeting, San Antonio, Texas (March 13).

Berggren, N. (1999). Economic Freedom and Equality: Friends or Foes? *Public Choice* 100: 203–223.

Bjørnskov, C. (2003). The Happy Few: Cross-Country Evidence on Social Capital and Life Satisfaction. *Kyklos* 56: 3–16.

Buchanan, J.M. (2005). Afraid to Be Free: Dependency as Desideratum. *Public Choice* 124: 19–31.

Cheibub, J.A., J. Gandhi, and J.R. Vreeland (2010). Democracy and Dictatorship Revisited. *Public Choice* 143: 67–101.

De Haan, J., S. Lundström, and J.-E. Sturm (2006). Market-Oriented Institutions and Policies and Economic Growth: A Critical Survey. *Journal of Economic Surveys* 20: 157–191.

Deiningner, K., and L. Squire (1996). A New Data Set Measuring Income Inequality. *World Bank Economic Review* 10: 565–591.

Dolan, P., T. Peasgood, and M. White (2008). Do We Really Know What Makes Us Happy? A Review of the Economic Literature on the Factors Associated with Subjective Well-Being. *Journal of Economic Psychology* 29: 94–122.

Doucouliafos, C., and M. Ulubasoglu (2006). Economic Freedom and Economic Growth: What Difference Does Specification Make? *European Journal of Political Economy* 22: 60–81.

Feenstra, R.C., R. Inklaar, and M.P. Timmer (2015). The Next Generation of the Penn World Table. *American Economic Review*, forthcoming. <www.ggdc.net/pwt>.

Frey, B.S. (2008). *Happiness: A Revolution in Economics*. MIT Press.

Gwartney, J.D., R. Holcombe, and R. Lawson (2006). Institutions and the Impact of Investment on Growth. *Kyklos* 59: 255–273.

Gwartney, J.D., R. Lawson, and J. Hall (2014). *Economic Freedom of the World: 2014 Annual Report*. Fraser Institute.

Haagerty, M.R., and R. Veenhoven (2003). Wealth and Happiness Revisited. Growing Wealth of Nations Does Go with Greater Happiness. *Social Indicators Research* 64: 1–27.

Helliwell, J.F. (2003). How's Life? Combining Individual and National Variables to Explain Subjective Well-Being. *Economic Modelling* 20: 331–360.

Inglehart, R., R. Foa, C. Peterson, and C. Welzel (2008). Development, Freedom, and Rising Happiness. A Global Perspective 1981–2007. *Perspectives on Psychological Science* 3: 246–285.

Marshall, M.G., T.R. Gurr, and K. Jagers (2014). *Polity IV Project: Political Regime Characteristics and Transitions, 1800–2013. Dataset Users' Manual*. Colorado State University. <<http://www.systemicpeace.org/inscr/p4manualv2013.pdf>>.

Moulton, B. (1990). An Illustration of a Pitfall in Estimating the Effects of Aggregate Variables in Micro Units. *Review of Economics and Statistics* 72: 334–338.

Pitlik, H. (2002). The Path of Liberalization and Economic Growth. *Kyklos* 55: 57–80.

Pitlik, H., and M. Rode (2014). *Free to Choose? Economic Freedom, Relative Income, and Life Control Perceptions*. Working Paper No. 482. WIFO Austrian Institute of Economic Research.

Rode, M., and S. Coll (2012). Economic Freedom and Growth. What Policies Matter the Most? *Constitutional Political Economy* 23: 95–133.

Rode, M., and J.D. Gwartney (2012). Does Democratization Facilitate Economic Liberalization? *European Journal of Political Economy* 28: 607–619.

Rode, M., B. Knoll, and H. Pitlik (2013). Economic Freedom, Democracy, and Life Satisfaction. In J.D. Gwartney, R. Lawson, and J. Hall, eds., *Economic Freedom of the World: 2013 Annual Report* (Fraser Institute): 215–233.

Rotter, J.B. (1966). Generalized Expectancies for Internal versus External Control of Reinforcement. *Psychological Monographs: General and Applied* 80, 1: 1–28.

Verme, P. (2009). Happiness, Freedom and Control. *Journal of Economic Behavior & Organization* 71: 146–161.

Welzel, C. (2013). *Freedom Rising: Human Empowerment and the Quest for Emancipation*. Cambridge University Press.

World Bank (2015). *World Development Indicators*. <<http://data.worldbank.org>>.

World Values Survey (2014). European and World Values Surveys six-wave Integrated Data File, 1981–2014. European Values Study Foundation and World Values Survey Association. <<http://www.worldvaluessurvey.org/WVSDocumentationWVL.jsp>>.



CENTAR ZA POSLOVNU AFIRMACIJU

DR. ĆIRE TRUHELKE 10/a

72000 Zenica

032 837 168

www.cpa-bih.org