

# Libertad Económica en el Mundo

Informe Anual 2010

Cuartiles del Índice de Libertad Económica en el Mundo



# Libertad Económica en el Mundo

## Informe Anual 2010

**James Gwartney**

*Florida State University*

**Joshua Hall**

*Beloit College*

**Robert Lawson**

*Auburn University*

y

**Christopher J. Coyne**

*George Mason University*

**John W. Dawson**

*Appalachian State University*

**Horst Feldmann**

*University of Bath*

**John Levendis**

*Loyola University New Orleans*

**Russell S. Sobel**

*West Virginia University*

**Edward Peter Stringham**

*Fayetteville State University*

2010

---

Copyright ©2010 The Fraser Institute. Reservados todos los derechos. Ninguna parte de este libro puede reproducirse en modo alguno sin autorización escrita, salvo para la inclusión de citas breves en artículos y revistas.

Los autores han trabajado de forma independiente y sus opiniones son, por tanto, exclusivamente suyas y no reflejan necesariamente las de los patrocinadores, administradores y empleados del Fraser Institute. Esta publicación no implica en modo alguno que el Fraser Institute y sus administradores y empleados respalden o se opongan a la aprobación de cualquier ley ni a un determinado partido político o candidato. Publicado en colaboración con Economic Freedom Network

Edición, diseño y composición: Lindsey Thomas Martin

Diseño de cubierta: Bill Ray

Diseño y maquetación de la edición en castellano: Marta Camós Negra

Ilustración cubierta e infografía de la edición en castellano: Nerea de Bilbao

Traducción de la edición en castellano: Ricardo López Casanueva

Impreso y encuadernado en Madrid.

La traducción, edición e impresión en castellano de esta publicación ha sido autorizada por el Fraser Institute.

ISSN: 1889-5417

Depósito Legal:

Imprime: Impresos y Revistas, S.A. (Grupo IMPRESA)

### Datos para los investigadores

La totalidad de los datos, incluidos los expuestos en este informe y los omitidos por la limitación de espacio, pueden descargarse gratuitamente en <<http://www.freetheworld.com/release.html>>. Este archivo contiene los datos más actualizados y precisos del índice de *Libertad Económica en el Mundo*. Las denominaciones de algunas variables y algunas fuentes de los datos han cambiado desde la primera publicación de 1996; los usuarios pueden encontrar la información relativa a las fuentes y las descripciones de estos años en las ediciones anteriores de los informes anuales de *Libertad Económica en el Mundo*. Todas las ediciones del informe están disponibles en PDF y pueden descargarse gratuitamente en <<http://www.freetheworld.com>>. No obstante, se recomienda encarecidamente utilizar los datos de este último archivo más reciente para aprovechar sus actualizaciones y correcciones, incluso con respecto a los datos de los primeros años. Para realizar estudios longitudinales o a largo plazo se recomienda utilizar el índice encadenado, pues es el más homogéneo en el tiempo. Si tiene algún problema para descargar los datos, póngase en contacto con Jean-François Minardi por correo electrónico en <[freetheworld@fraserinstitute.org](mailto:freetheworld@fraserinstitute.org)> o por teléfono en el número +1.514.281.9550, ext. 306. Para las cuestiones técnicas relativas a los propios datos, póngase en contacto con Robert Lawson (correo electrónico <[rlawson@auburn.edu](mailto:rlawson@auburn.edu)>, teléfono +1.334.844.3007) o Joshua Hall (correo electrónico: <[joshua.c.hall@gmail.com](mailto:joshua.c.hall@gmail.com)>; teléfono: +1.608.363.2376). Se ruega citar como referencia de los datos:

Autores: James D. Gwartney, Joshua C. Hall y Robert Lawson

Título: 2010 Economic Freedom Dataset, publicado en *Economic Freedom of the World: 2010 Annual Report*

Editor: Fraser Institute

Año: 2010

URL: <<http://www.freetheworld.com/release.html>>

### Cita de la publicación

Autores: James D. Gwartney, Joshua C. Hall y Robert Lawson

Título: *Libertad Económica en el Mundo: Informe Anual 2010*

Editor: Fraser Institute

Fecha de publicación: 2010

Puede obtenerse una copia digital en <[www.fraserinstitute.org](http://www.fraserinstitute.org)> o <[www.freetheworld.com](http://www.freetheworld.com)>

### Datos de catalogación

Gwartney, James D.

Economic freedom of the world ... annual report / James D. Gwartney.

Anual.

Descripción basada en: 1997

Edición de 2009 por James D. Gwartney, Joshua C. Hall y Robert Lawson, con Christopher J. Coyne, John W. Dawson, Horst Feldmann, John Levensis, Russell S. Sobel y Edward Peter Stringham.

Publicado también en línea.

ISSN 1482-471X; ISBN 978-0-88975-250-4 (edición de 2010).

1. Historia económica--1990--Publicaciones periódicas. 2. Indicadores económicos--Publicaciones periódicas.

I. Fraser Institute (Vancouver, B.C.) II. Título

# Índice

<b>Resumen</b>	<b>/ 5</b>
<b>Capítulo 1</b>	<b>Libertad Económica en el Mundo, 2008 / 9</b>
<b>Capítulo 2</b>	<b>Tablas de datos por países / 27</b>
<b>Capítulo 3</b>	<b>¿Cómo están interrelacionadas las instituciones? / 169</b> <i>Christopher J. Coyne y Russell S. Sobel</i>
<b>Capítulo 4</b>	<b>Volatilidad macroeconómica y libertad económica: un análisis preliminar / 181</b> <i>John W. Dawson</i>
<b>Capítulo 5</b>	<b>Libertad económica y desempleo / 193</b> <i>Horst Feldmann</i>
<b>Capítulo 6</b>	<b>Relación entre la libertad económica y los homicidios / 207</b> <i>Edward Peter Stringham y John Leventis</i>
<b>Apéndice</b>	<b>Notas explicativas y fuentes de los datos / 221</b>
<b>Agradecimientos</b>	<b>/ 231</b>
<b>Autores</b>	<b>/ 232</b>
<b>Colaboradores</b>	<b>/ 233</b>
<b>Miembros de la Red de Libertad Económica</b>	<b>/ 235</b>



## Resumen

### Libertad Económica en el Mundo

El índice de *Libertad Económica en el Mundo* mide el grado de apoyo a la libertad económica en las políticas y las instituciones de cada país. Las piedras angulares de la libertad económica son la elección personal, el intercambio voluntario, la libre competencia y la garantía de la propiedad privada. Se utilizan 42 parámetros para elaborar un índice global que mide el grado de libertad económica en cinco grandes áreas:

- 1 Tamaño del Estado: gasto, impuestos y empresas;
- 2 Estructura jurídica y garantía de los derechos de propiedad;
- 3 Acceso a una moneda sana;
- 4 Libertad de comercio internacional;
- 5 Regulación crediticia, laboral y de la empresa.

### La libertad económica sufre su primer revés en varias décadas

- El índice global encadenado (cuadro 1.4) permite comparar la evolución temporal de los resultados. La libertad económica media aumentó de 5,53 (sobre 10) en 1980 a 6,74 en 2007, pero cayó hasta 6,67 en 2008, último año para el que se dispone de datos. Es la primera ocasión en varias décadas en que se reduce la libertad económica mundial (véase el análisis en el capítulo 1).
- En el índice principal de este año, Hong Kong conserva nuevamente la puntuación más alta de libertad económica, con 9,05 sobre 10. El resto de los diez países mejor clasificados son: Singapur (8,70), Nueva Zelanda (8,27), Suiza (8,08), Chile (8,03), Estados Unidos (7,96), Canadá (7,95), Australia (7,90), Mauricio (7,82) y el Reino Unido (7,81).
- Las posiciones de otras grandes economías son: Alemania, 24 (7,46); Japón, 24 (7,46); Francia, 35 (7,32); Italia, 66 (6,90); México, 69 (6,89); China, 82 (6,65); Rusia, 84 (6,62); India, 87 (6,51) y Brasil, 102 (6,18).
- Los últimos diez países son: Zimbabue (3,57), Myanmar (3,81), Angola (3,89), Venezuela (4,33), República del Congo (4,75), República Centroafricana (4,77), Guinea-Bissau (4,82), Burundi (4,91), República Democrática del Congo (4,93) y Argelia (5,00).

### Los países económicamente libres obtienen mejores resultados en los indicadores de bienestar

- Los países clasificados en el cuarto superior de libertad económica tenían en 2007 un PIB per cápita medio de 32.744 US\$, frente a los 3.858 US\$ de los situados en el último cuarto, en dólares internacionales constantes de 2005 (cuadro 1.6).
- La renta media del 10% más pobre de la población de los países del primer cuarto es de 8.474 US\$, frente a los 910 US\$ del último cuarto, en dólares internacionales constantes de 2005 (cuadro 1.9). Hay que destacar que la renta media del 10% más pobre de los países con mayor libertad económica más que duplica la renta media total de los países menos libres.
- La esperanza de vida del cuarto más libre es de 79,3 años, frente a los 59,9 del cuarto menos libre (cuadro 1.10).
- Los habitantes de los países del cuarto más libre manifiestan una satisfacción vital de 7,5 sobre 10, frente al 4,7 del cuarto menos libre (cuadro 1.11).
- Los países situados en el cuarto más libre obtienen una puntuación media de 7,4 sobre 10 en corrupción, mientras los del cuarto menos libre registran una media de 2,6 (cuadro 1.12).
- Los países del primer cuarto consiguen una puntuación media de 1,6 en derechos políticos y libertades civiles en una escala de 1 a 7 en la que 1 representa el grado máximo, mientras los del último cuarto registran una media de 4,3 (cuadro 1.13).

## Capítulo 1: Libertad Económica en el Mundo, 2008

Los autores principales del informe, James Gwartney (Florida State University), Robert Lawson (Auburn University) y Joshua Hall (Beloit College), analizan las causas de la crisis financiera y la recesión, así como las respuestas de política pública y los procesos políticos que las generan y el modo en que estos últimos pueden favorecer la intervención del Estado y la reducción de la libertad económica, lo cual resulta contraproducente y probablemente prolongará la recesión, y advierten que esta senda puede conducir a largo plazo a una pérdida de crecimiento y dinamismo económicos. Esto resalta la importancia de disponer de una medida objetiva de la libertad económica que introduzca responsabilidad en el debate. Los autores analizan también la historia del proyecto de libertad económica y describen la elaboración del índice.

## Capítulo 2: Tablas de datos por países

Se ofrecen datos históricos detallados de cada uno de los 141 países y territorios incluidos en el índice.

## Capítulo 3: ¿Cómo están interrelacionadas las instituciones?

Christopher Coyne (George Mason University) y Russell Sobel (West Virginia University) analizan la naturaleza de la reforma institucional empleando datos de distintas medidas de las diversas instituciones económicas y políticas de cada país y se plantean si algunas instituciones resultan más fáciles de modificar de forma permanente que otras y qué conjuntos de instituciones deben reformarse de modo simultáneo para que los cambios sean permanentes. Los principales resultados son: (1) las instituciones económicas más formales (como las tributarias y reguladoras) pueden modificarse de modo permanente, mientras que las instituciones informales basadas en los derechos (como los derechos civiles del área 2: estructura jurídica y garantía de los derechos de propiedad) tienden a resistirse al cambio permanente; y (2) las instituciones económicas están cointegradas, por lo que deben reformarse conjuntamente para lograr el cambio permanente, y algunas instituciones son simplemente imposibles de modificar aisladamente. En términos de política pública, esto implica que a largo plazo las reformas en un conjunto de instituciones tendrán mayor propensión a adquirir carácter permanente si se realizan también simultáneamente reformas en otras instituciones. Para lograr avances significativos en la libertad económica los países deben reformar de modo simultáneo las diferentes áreas del índice, pues las modificaciones en áreas aisladas tienden a revertirse a su estado inicial.

## Capítulo 4: Volatilidad macroeconómica y libertad económica: un análisis preliminar

John Dawson (Appalachian State University) analiza la relación empírica entre la volatilidad del ciclo económico y la libertad económica en los distintos países. Los resultados obtenidos para una muestra de 85 países indican una relación negativa significativa entre la volatilidad y una medida amplia de la libertad, incluso controlando otros factores determinantes de la volatilidad entre los países y empleando variables instrumentales para reflejar la probable endogeneidad de la libertad económica. Todos los factores subyacentes del índice de libertad, salvo el tamaño del Estado, tienen también una relación negativa significativa con la volatilidad; es decir, en estas áreas, la libertad económica reduce la volatilidad. El tamaño del Estado muestra una relación positiva significativa con la volatilidad. Las medidas de los cambios en la libertad y la volatilidad de la libertad resultan no ser estadísticamente significativas, lo que indica que la libertad no se encuentra entre las perturbaciones determinantes de los ciclos económicos. Por el contrario, la libertad parece permitir a las economías reaccionar mejor frente a estas perturbaciones.

## Capítulo 5: Libertad económica y desempleo

Horst Feldmann (University of Bath) analiza la relación entre la libertad económica y el desempleo. Los resultados de sus regresiones indican que una mayor libertad económica parece reducir el desempleo de forma sustancial, especialmente entre los jóvenes. Dados los elevados costes del desempleo y el enorme número de personas desempleadas en el mundo, especialmente en el marco de la crisis económica y financiera actual, los Estados deben valorar la conveniencia de aumentar la libertad económica para reducir el desempleo. Para ilustrar la magnitud del efecto, Feldmann compara Estados Unidos e Italia y observa que si este último

país hubiera disfrutado del mismo grado de libertad económica que Estados Unidos, su tasa de desempleo total podría haber sido, *ceteris paribus*, 1,7 puntos porcentuales menor, y su tasa de desempleo juvenil, entre 3,5 y 3,9 puntos porcentuales menor.

## Capítulo 6: Relación entre la libertad económica y los homicidios

Edward Peter Stringham (Fayetteville State University) y John Levendis (Loyola University New Orleans) analizan la cuestión de si la libertad económica da lugar a mayores o menores conflictos. Numerosos autores afirman que los mercados crean conflictos, mientras muchos defensores de la libertad económica, desde Adam Smith hasta Milton Friedman, alegan lo contrario. Stringham y Levendis analizan las diversas ideas sobre los motivos por los que la libertad económica puede reducir los conflictos y, por el contrario, cómo la intervención del Estado puede incrementarlos. A continuación, analizan los datos transnacionales para determinar si las medidas de los mercados y los homicidios están correlacionadas y observan que, en una sección cruzada de países, las medidas de la libertad económica están negativamente correlacionadas de forma significativa con las tasas de homicidios. Estos resultados se mantienen en las diversas pruebas de solidez, lo que confirma que los aumentos de la libertad económica están efectivamente asociados a reducciones de las tasas de homicidios.

### Datos para los investigadores

La totalidad de los datos, incluidos los expuestos en este informe y los omitidos por la limitación de espacio, pueden descargarse libremente en <http://www.freetheworld.com/release.html>. Este archivo contiene los datos más actualizados y precisos del índice de *Libertad Económica en el Mundo*. Las denominaciones de algunas variables y algunas fuentes de los datos han cambiado desde la primera publicación de 1996; los usuarios pueden encontrar la información relativa a las fuentes y las descripciones de estos años en las ediciones anteriores de los informes anuales de *Libertad Económica en el Mundo*. Todas las ediciones del informe están disponibles en PDF y pueden descargarse gratuitamente en <http://www.freetheworld.com>. No obstante, se recomienda encarecidamente utilizar los datos de este último archivo más reciente para aprovechar sus actualizaciones y correcciones, incluso con respecto a los datos de los primeros años. Para realizar estudios longitudinales o a largo plazo se recomienda utilizar el índice encadenado, pues es el más homogéneo en el tiempo. Si tiene algún problema para descargar los datos, póngase en contacto con Jean-François Minardi por correo electrónico en [freetheworld@fraserinstitute.org](mailto:freetheworld@fraserinstitute.org) o por teléfono en el número +1.514.281.9550, ext. 306. Para las cuestiones técnicas relativas a los propios datos, póngase en contacto con Robert Lawson (correo electrónico [rlawson@auburn.edu](mailto:rlawson@auburn.edu) , teléfono +1.334.844.3007) o Joshua Hall (correo electrónico: [joshua.c.hall@gmail.com](mailto:joshua.c.hall@gmail.com); teléfono: +1.608.363.2376). Se ruega citar como referencia de los datos:

Autores: James D. Gwartney, Joshua C. Hall y Robert Lawson

Título: 2010 Economic Freedom Dataset, publicado en *Economic Freedom of the World: 2010 Annual Report*

Editor: Fraser Institute

Año: 2010

URL: <http://www.freetheworld.com/release.html>





## Capítulo 1: Libertad Económica en el Mundo, 2008

Hace casi un cuarto de siglo que Milton Friedman y Michael Walker presentaron la reunión inicial de una serie de conferencias que finalmente dieron lugar a la publicación del índice de *Libertad Económica en el Mundo* (*Economic Freedom of the World*, EFW). Estas conferencias, celebradas entre 1986 y 1994, tenían una única finalidad: desarrollar una medida claramente definida de la libertad económica para un gran conjunto de países que fuera también lo más objetiva y transparente posible. Estos objetivos no han cambiado durante los 25 años de duración del proyecto.

En esas primeras conferencias hubo considerable debate sobre la naturaleza de la libertad económica, pero se encontró un consenso sobre sus principios esenciales: la propiedad privada, la no interferencia y la protección de las personas y sus bienes frente a las agresiones de terceros. La propiedad privada y la no interferencia implican el derecho de las personas a elegir por sí mismas y decidir cómo emplear su tiempo, su talento y sus recursos, así como, por otra parte, la inexistencia de derechos sobre el tiempo, el talento y los recursos ajenos. De la misma forma, las personas no tienen derecho a privar a los demás de sus bienes ni a exigir que otros se los proporcionen. Existe libertad económica cuando las personas adultas tienen libertad para producir, consumir y comerciar con otros, en la medida en que sus actos no perjudiquen a la persona y los bienes de terceros. No caben el uso de la violencia, el robo, el fraude ni el allanamiento, y sí la libertad de elección y de competencia según el propio juicio.

El índice de *Libertad Económica en el Mundo* mide el grado de conformidad de las instituciones y las políticas de cada país con la libertad económica. Los cuatro pilares de la libertad económica son:

- la elección personal
- el intercambio voluntario coordinado por los mercados,
- la libertad de entrada y competencia en los mercados y
- la protección de las personas y sus bienes frente a las agresiones de terceros.

Estos son también los pilares del índice de *Libertad Económica en el Mundo*. En síntesis, las instituciones y políticas coherentes con la libertad económica son aquellas que permiten a las personas elegir por sí mismas y llegar a acuerdos voluntarios con otras y las protegen a ellas y a sus bienes frente a los agresores. Para lograr una puntuación alta en el índice, el país ha de garantizar la protección de la propiedad privada, el cumplimiento imparcial de los contratos y un marco monetario estable, además de mantener bajos impuestos, no establecer barreras al comercio nacional e internacional y basarse más en los mercados que en los procesos políticos para la asignación de los bienes y recursos.

La libertad económica ha aumentado de forma gradual, pero constante, desde 1980 hasta 2008. Numerosos estudios muestran que los países con mayor libertad económica crecen más rápidamente y alcanzan mayores niveles de renta per cápita y que existe una relación positiva entre los

cambios en la libertad económica y el aumento de esta renta per cápita. Por otra parte, a medida que ha aumentado la renta per cápita, se ha reducido la tasa de pobreza del mundo, principalmente en los países que han realizado avances importantes hacia una mayor libertad económica. El crecimiento económico se deriva principalmente de las ganancias comerciales, la inversión de capital y el descubrimiento de mejores productos, métodos de producción de menor coste y mejoras operativas. Dadas las fuentes del crecimiento y la prosperidad, no puede sorprender que el aumento de la libertad económica y la mejora de la calidad de vida hayan ocurrido en paralelo en el último cuarto de siglo.

En 2008, la inestabilidad financiera y la recesión económica mundiales provocaron una caída de la puntuación media de libertad económica por primera vez en varias décadas. Como señalamos en el informe del último año, el mundo se enfrenta actualmente a una situación similar a la de la Gran Depresión. Durante los años treinta del siglo XX, la aplicación de políticas económicas inadecuadas transformó un ciclo recesivo normal en toda una década de dificultades y sufrimiento. La duración y gravedad de la Gran Depresión fue consecuencia de la fuerte contracción monetaria, la imposición de restricciones comerciales, la subida de impuestos, el aumento del gasto público financiado mediante deuda, los controles de precios y la incertidumbre provocada por los constantes cambios en las políticas que supuestamente debían acelerar el fin de la crisis. A pesar de haber sido causada por políticas erróneas, la Gran Depresión dio lugar a una mayor regulación estatal, al aumento del gasto público y a la reducción de la libertad económica.

Aunque la recesión económica actual es mucho menos profunda que la de la Gran Depresión, su causa fundamental y las respuestas de política son similares. En Estados Unidos, las causas principales de la crisis fueron la expansión del crédito y las políticas regulatorias inadecuadas. Con el fin de promover una vivienda más asequible, los políticos ampliaron la disponibilidad de crédito y establecieron reglamentaciones que afectaron negativamente a la calidad de las hipotecas (por ejemplo, préstamos sin pago inicial o con un pago inicial muy reducido, excesivamente grandes en relación con la renta o a prestatarios no cualificados y con mal historial crediticio). Resultado: un boom insostenible de precios de la vivienda, seguido de una caída y, finalmente, del aumento de las tasas de impagos y embargos, a medida que los endeudados prestatarios se veían en la imposibilidad de devolver los préstamos que los reguladores habían preparado para ellos. La caída del sector de la vivienda se trasladó pronto a otros sectores, y los valores hipotecarios contaminados comercializados por todo el mundo condujeron a una crisis financiera. La respuesta de política a la crisis ha sido también similar a la de la Gran Depresión: más regulación, aumento del gasto público financiado mediante deuda y constantes cambios de política que han provocado incertidumbre y debilitado la actividad del sector privado.

Estas políticas erróneas causantes de la crisis actual, ¿darán lugar a mayor intervención y regulación estatales, como ocurrió durante la Gran Depresión? Nos encontramos en pleno debate sobre esta cuestión, cuyo resultado reviste gran importancia, pues existe una enorme diferencia entre el modo de incentivar la acción productiva en una economía de mercado y en una economía gestionada y dirigida por el proceso político. En el mercado, las pérdidas y ganancias orientan directamente a las personas hacia los actos productivos y las alejan de las medidas improductivas y contraproducentes. Para prosperar en una economía de mercado, la empresa debe conseguir recursos ajenos y utilizarlos para suministrar a los consumidores bienes suficientemente valorados como para pagar un precio que cubra sus costes. Las pérdidas y ganancias proporcionan también a las personas fuertes incentivos para innovar y encontrar métodos de producción con menores costes y nuevos productos que el consumidor valore por encima de su coste. Este incentivo del uso productivo de los recursos y la búsqueda de mejores formas de operar es la fuerza impulsora del crecimiento y el progreso económicos.

La estructura de incentivos del proceso político es completamente diferente. No hay nada comparable a las pérdidas y ganancias que dirija constantemente los recursos hacia proyectos productivos y los aleje de los contraproducentes. Los políticos asignarán los recursos hacia los destinatarios políticamente poderosos, capaces de proporcionarles más votos, financiación para sus campañas, empleos bien remunerados para sus aliados políticos e incluso, hay que decirlo también, sobornos. No hay ningún motivo para esperar que esta estructura de incentivos canalice los recursos hacia proyectos productivos y los aleje de los contraproducentes. Los innovadores y emprendedores estarán en desventaja, porque no bastará con producir productos que los consumidores valoren por encima de su coste, ya que habrá que competir también por los favores políticos y adaptarse a las perspectivas de la clase política. Resultado: se destinarán más recursos a obtener favores políticos (lo que los economistas denominan 'búsqueda de rentas' (rent-seeking)) y menos hacia las actividades productivas.

En el marco de este debate, es importante distinguir entre los emprendedores de mercado y los capitalistas del amiguismo. Los primeros prosperan proporcionando a los clientes mejores productos y servicios más fiables a precios menores que en cualquier otro lugar, es decir, creando riqueza: produciendo bienes y servicios que valen más que el valor de los recursos necesarios para su producción. Los capitalistas del amiguismo funcionan de otro modo, medrando a base de subvenciones, tratamientos fiscales especiales, favores regulatorios y otras formas de favoritismo político. En lugar de proporcionar a los consumidores productos mejores a precios atractivos, crean una alianza con los políticos, a los que suministran aportaciones económicas y otros recursos políticos y, en algunos casos, sobornos, a cambio de las subvenciones y reglamentaciones que les confieren ventajas respecto a otras empresas. En lugar de crear riqueza, los capitalistas del amiguismo forman una coalición con los cargos políticos para drenar riqueza de los contribuyentes y otros ciudadanos.

El Gran Debate entre los partidarios del gobierno limitado y los mercados abiertos, por una parte, y quienes postulan el colectivismo y la dirección política de la economía, por la otra, resalta aún más la importancia de una medida precisa y objetiva de la libertad económica. El índice de *Libertad Económica en el Mundo* ofrece una herramienta de medición que ayudará a encauzar este debate, cuyo resultado afectará sin duda a la prosperidad del mundo en los próximos años.

## El índice de *Libertad Económica en el Mundo*, 2008

La elaboración del índice de *Libertad Económica en el Mundo* se basa en tres importantes principios metodológicos. En primer lugar, la preferencia sistemática por los elementos objetivos frente a los que implican opiniones o juicios de valor. Aunque la naturaleza pluridimensional de la libertad económica y la importancia de los aspectos legales y regulatorios hacen necesario en ocasiones utilizar datos basados en encuestas, grupos de expertos y estudios de caso genéricos, el índice utiliza en la máxima medida de lo posible elementos objetivos. En segundo lugar, el empleo para la elaboración de las puntuaciones de datos procedentes de fuentes externas, como el Fondo Monetario Internacional, el Banco Mundial y el Foro Económico Mundial, que aportan los datos de un gran número de países. Se utilizan escasamente datos directamente proporcionados por fuentes del propio país, únicamente cuando no se dispone de fuentes internacionales, y debe destacarse también que no se aplican juicios de valor de los autores u otros miembros de la Red de Libertad Económica para modificar los datos brutos ni las puntuaciones de ningún país. En tercer lugar, la transparencia integral. El estudio ofrece información sobre las fuentes de los datos, la metodología empleada para su conversión en las puntuaciones de cada elemento y el modo en que se utilizan estas últimas para elaborar las puntuaciones de área y globales. Los datos metodológicos completos figuran en el Apéndice: Notas explicativas y fuentes de los datos (página 221). Todos los datos utilizados para la elaboración del índice se encuentran a libre disposición de los investigadores en [www.freetheworld.com](http://www.freetheworld.com).

El Cuadro 1.1 muestra la composición del índice, que mide el grado de libertad económica en cinco grandes áreas: [1] tamaño del Estado: gasto, impuestos y empresas, [2] estructura jurídica y garantía de los derechos de propiedad, [3] acceso a una moneda sana, [4] libertad de comercio internacional y [5] regulación crediticia, laboral y de la empresa.

Estas cinco grandes áreas se desglosan en el índice de este año en 23 elementos, muchos de los cuales están integrados a su vez por varios subelementos, resultando un total de 42 parámetros. Cada elemento o subelemento se califica en una escala del 0 al 10 en función de la distribución de los datos subyacentes. Las puntuaciones de los subelementos se promedian para determinar las de cada elemento y estas, a su vez, para obtener las puntuaciones de cada una de las cinco áreas, cuyo promedio determina, finalmente, la puntuación global del país. En el apartado siguiente se expone una perspectiva general de las cinco grandes áreas.

## 1 Tamaño del Estado: gasto, impuestos y empresas

Los cuatro elementos del Área 1 indican en qué medida se basan los países en el proceso político para la asignación de los recursos y los bienes y servicios. Cuando el gasto público aumenta respecto al gasto de las personas, los hogares y las empresas, se sustituye la elección individual por las decisiones gubernamentales y se reduce la libertad económica. Los dos primeros elementos miden este aspecto. El consumo público respecto al consumo total (1A) y las transferencias y subsidios en porcentaje del PIB (1B) son indicadores del tamaño del Estado. Si el consumo público representa la mayor parte del consumo total, la elección individual se sustituye por la elección política. Del mismo modo, si el Estado grava fiscalmente a una parte de las personas para realizar transferencias a otras, se reduce la libertad de las personas para conservar sus ganancias.

El tercer elemento (1C) de esta área mide el grado en que los países utilizan empresas privadas y no públicas para la producción de bienes y servicios. Las empresas públicas están sujetas a reglas distintas a las privadas, no dependen de los consumidores para la obtención de sus ingresos ni de los inversores para la obtención de capital y operan con frecuencia en mercados protegidos. Por tanto, la libertad económica se reduce en la medida en que las empresas públicas producen una parte mayor del producto total.

El cuarto elemento (1D) se basa en (Di) el tipo impositivo marginal máximo del impuesto sobre la renta y (Dii) los tipos impositivos marginales máximos de los impuestos sobre la renta y los salarios y el umbral de renta a partir del cual se aplican estos tipos. Estos dos subelementos se promedian para calcular el tipo impositivo marginal máximo (1D). Unos tipos marginales altos aplicados a niveles de renta relativamente bajos son también indicativos de un mayor peso del Estado y privan a las personas de los frutos de su trabajo, por lo que los países que los aplican reciben una puntuación más baja.

En conjunto, los cuatro elementos del Área 1 miden el grado en que el país se basa en la elección individual y los mercados frente al presupuesto público y las decisiones políticas, de modo que los países con bajos niveles de gasto público sobre el gasto total, menor sector empresarial público y tipos impositivos marginales más reducidos obtienen las mayores puntuaciones en esta área.

## 2 Estructura jurídica y garantía de los derechos de propiedad

La protección de las personas y sus bienes legítimamente adquiridos es un elemento básico de la libertad económica y la sociedad civil. De hecho, es la función más importante del Estado y en ella se centra el Área 2. Los elementos básicos de un sistema jurídico compatible con la libertad económica son el Estado de Derecho, la garantía de los derechos de propiedad, la independencia judicial y la imparcialidad de los tribunales. Estos indicadores del grado de realización de la función protectora del Estado proceden de tres fuentes originales: la *Guía Internacional de Riesgo-País* (International Country Risk Guide),

el *Informe de Competitividad Mundial* (Global Competitiveness Report) y el proyecto *Doing Business* del Banco Mundial.

La garantía de los derechos de propiedad bajo la protección del Estado de derecho es fundamental para la libertad económica y el funcionamiento eficiente de los mercados. La libertad de intercambio, por ejemplo, carece de sentido si las personas no tienen un derecho garantizado a la propiedad, incluidos los frutos de su trabajo. Si las personas y las empresas no pueden confiar en el cumplimiento de los contratos y la protección de los frutos de su actividad, se debilita su iniciativa a emprender actividades productivas. Esta área tiene una importancia esencial, tal vez más que cualquier otra, para la asignación eficiente de los recursos. Los países con deficiencias graves en este terreno tendrán dificultades para prosperar, con independencia de sus políticas en las cuatro áreas restantes.

## 3 Acceso a una moneda sana

El dinero es el lubricante del motor del intercambio. La falta de una moneda sana socava las ganancias del comercio. Como nos explicaba hace tiempo Milton Friedman, la inflación es un fenómeno monetario causado por un exceso de dinero en persecución de insuficientes bienes. Una tasa elevada de crecimiento monetario conduce invariablemente a la inflación. Del mismo modo, el aumento de la tasa de inflación tiende también a hacerla más volátil. Una tasa de inflación elevada y volátil distorsiona los precios relativos, altera las condiciones fundamentales de los contratos a largo plazo y hace virtualmente imposible para las personas y las empresas planificar con inteligencia el futuro. Una moneda sana es esencial para la protección de los derechos de propiedad y, por tanto, la libertad económica. La inflación erosiona el valor del patrimonio encarnado en instrumentos monetarios. Cuando los gobiernos financian su gasto mediante la creación de dinero, en la práctica están expropiando el patrimonio y vulnerando la libertad económica de sus ciudadanos.

Lo importante no es la fuente concreta de la moneda sana, sino que las personas tengan acceso a ella. Por tanto, además de los datos sobre la inflación y la política monetaria del país, hay que tener en cuenta el grado de dificultad del uso de otras divisas más fiables. Si los bancos pueden ofrecer cuentas corrientes y de ahorro en otras divisas o los ciudadanos pueden abrir cuentas en bancos extranjeros, se incrementa el acceso a una moneda sana y la libertad económica.

Esta Área 3 incluye cuatro elementos, todos ellos de naturaleza objetiva y relativamente fáciles de obtener, ya incluidos en las ediciones anteriores del índice de *Libertad Económica en el Mundo*. Los tres primeros tienen por objeto medir la coherencia de la política monetaria (o las instituciones) con la estabilidad de precios a largo plazo. El elemento 3D está diseñado para medir la facilidad de uso de otras divisas mediante cuentas en bancos nacionales y extranjeros. Para obtener una puntuación elevada en esta área, el país ha de seguir políticas y adoptar instituciones que generen tasas de inflación bajas (y estables) y evitar las reglamentaciones que limiten la posibilidad de utilizar otras divisas.

## Cuadro 1.1: Áreas y Elementos del Índice de Libertad Económica en el Mundo

### 1 Tamaño del Estado: gasto, impuestos y empresas

- A** Gasto público general de consumo en porcentaje del consumo total
- B** Transferencias y subsidios en porcentaje del PIB
- C** Empresas e inversiones públicas
- D** Tipo impositivo marginal máximo
  - i Tipo impositivo marginal máximo del impuesto sobre la renta
  - ii Tipos impositivos marginales máximos de los impuestos sobre la renta y los salarios

- ii Tasa arancelaria media
- iii Desviación estándar de las tasas arancelarias

- B** Barreras regulatorias al comercio
  - i Barreras comerciales no arancelarias (GCR)
  - ii Coste de los trámites de importación y exportación (DB)
- C** Tamaño del sector comercial respecto a lo esperado
- D** Tipos de cambio en el mercado negro
- E** Controles del mercado internacional de capital
  - i Restricciones a la propiedad y la inversión extranjeras (GCR)
  - ii Controles de capital

### 2 Estructura jurídica y garantía de los derechos de propiedad

- A** Independencia judicial (GCR)
- B** Imparcialidad de los tribunales (GCR)
- C** Protección de los derechos de propiedad (GCR)
- D** Interferencia militar en el Estado de derecho y el proceso político (ICRG)
- E** Integridad del sistema jurídico (ICRG)
- F** Cumplimiento legal de los contratos (DB)
- G** Restricciones regulatorias a la venta de inmuebles (DB)

### 5 Regulación crediticia, laboral y de la empresa.

- A** Regulación del mercado de crédito
  - i Propiedad de los bancos
  - ii Competencia de los bancos extranjeros
  - iii Crédito al sector privado
  - iv Controles del tipo de interés / tipos de interés reales negativos
- B** Regulación del mercado de trabajo
  - i Regulación de la contratación y salario mínimo (DB)
  - ii Regulación de la contratación y el despido (GCR)
  - iii Negociación colectiva centralizada (GCR)
  - iv Regulación de la jornada de trabajo (DB)
  - v Coste obligatorio del despido (DB)
  - vi Servicio militar obligatorio
- C** Regulación de la actividad empresarial
  - i Controles de precios
  - ii Requisitos administrativos (GCR)
  - iii Costes burocráticos (GCR)
  - iv Creación de una empresa (DB)
  - v Pagos suplementarios y sobornos (GCR)
  - vi Restricciones de obtención de licencias (DB)
  - vii Coste del cumplimiento fiscal (DB)

### 3 Acceso a una moneda sana

- A** Crecimiento del dinero
- B** Desviación estándar de la inflación
- C** Inflación: último año
- D** Libertad para mantener cuentas bancarias en divisas

### 4 Libertad de comercio internacional

- A** Impuestos sobre el comercio internacional
  - i Ingresos por impuestos sobre el comercio (% del sector comercial)

GCR = *Global Competitiveness Report*; ICRG = *International Country Risk Guide*; DB = *Doing Business* (véase la información bibliográfica en el Apéndice 1).

#### 4 Libertad de comercio internacional

En el mundo moderno de alta tecnología y bajos costes de comunicación y transporte, la libertad de intercambio a través de las fronteras nacionales es un elemento básico de la libertad económica. Muchos bienes y servicios se producen en el extranjero o contienen recursos procedentes de otros países. El intercambio voluntario es una actividad de suma positiva: los dos contratantes salen ganando y la búsqueda del beneficio genera la motivación para el intercambio. Por tanto, la libertad de comerciar internacionalmente contribuye también sustancialmente a nuestro nivel de vida actual.

Prácticamente todos los países establecen diversos tipos de restricciones al comercio por efecto de las críticas proteccionistas y las políticas basadas en intereses particulares. Los aranceles y los contingentes son ejemplos claros de obstáculos al comercio internacional, al igual que los controles del tipo de cambio, porque reducen la convertibilidad de las divisas. El volumen de intercambio se reduce también si el paso de los bienes por la aduana resulta caro y largo, en ocasiones por la ineficiencia administrativa y en otros casos por la intervención de funcionarios corruptos que mediante estas demoras tratan de obtener sobornos. En ambos casos, se reduce la libertad económica.

Los indicadores de esta área están diseñados para medir una amplia variedad de restricciones al intercambio internacional: aranceles, contingentes, restricciones administrativas ocultas y control de los tipos de cambio y el capital. Para obtener una puntuación elevada, el país ha de tener aranceles bajos, un sector comercial mayor de lo esperado, una administración de aduanas ágil y eficiente, una divisa libremente convertible y pocos controles al movimiento de capitales.

#### 5 Regulación crediticia, laboral y de la empresa

La libertad económica se reduce si las reglamentaciones restringen la entrada a los mercados e interfieren en la libertad de intercambio voluntario. La quinta área del índice analiza las restricciones reglamentarias que limitan la libertad de intercambio en materia de crédito, trabajo y mercados de productos. El primer elemento (5A) refleja la situación del mercado de crédito nacional. Los dos primeros subelementos muestran en qué medida el sector bancario está dominado por empresas privadas y si se permite a los bancos extranjeros competir en el mercado. Los dos últimos analizan el grado de suministro de crédito al sector privado y la medida en que los controles de los tipos de interés interfieren en el mercado de crédito. Los países que utilizan un sistema de banca privada para la asignación de crédito a los particulares y se abstienen de controlar los tipos de interés reciben puntuaciones más altas en este indicador.

Existen muchos tipos de reglamentaciones del mercado de trabajo que vulneran la libertad económica de las empresas y los trabajadores, como los salarios mínimos, la regulación del despido, la fijación centralizada de salarios, la aplicación de convenios sindicales a terceros no intervinientes y el servicio militar obligatorio. El indicador del mercado de trabajo (5B)

está diseñado para medir la magnitud de estas restricciones a la libertad económica. Para obtener una puntuación elevada en este indicador de regulación del mercado de trabajo, el país ha de permitir que las fuerzas del mercado determinen los salarios y establezcan las condiciones de contratación y despido y abstenerse de utilizar el servicio militar obligatorio.

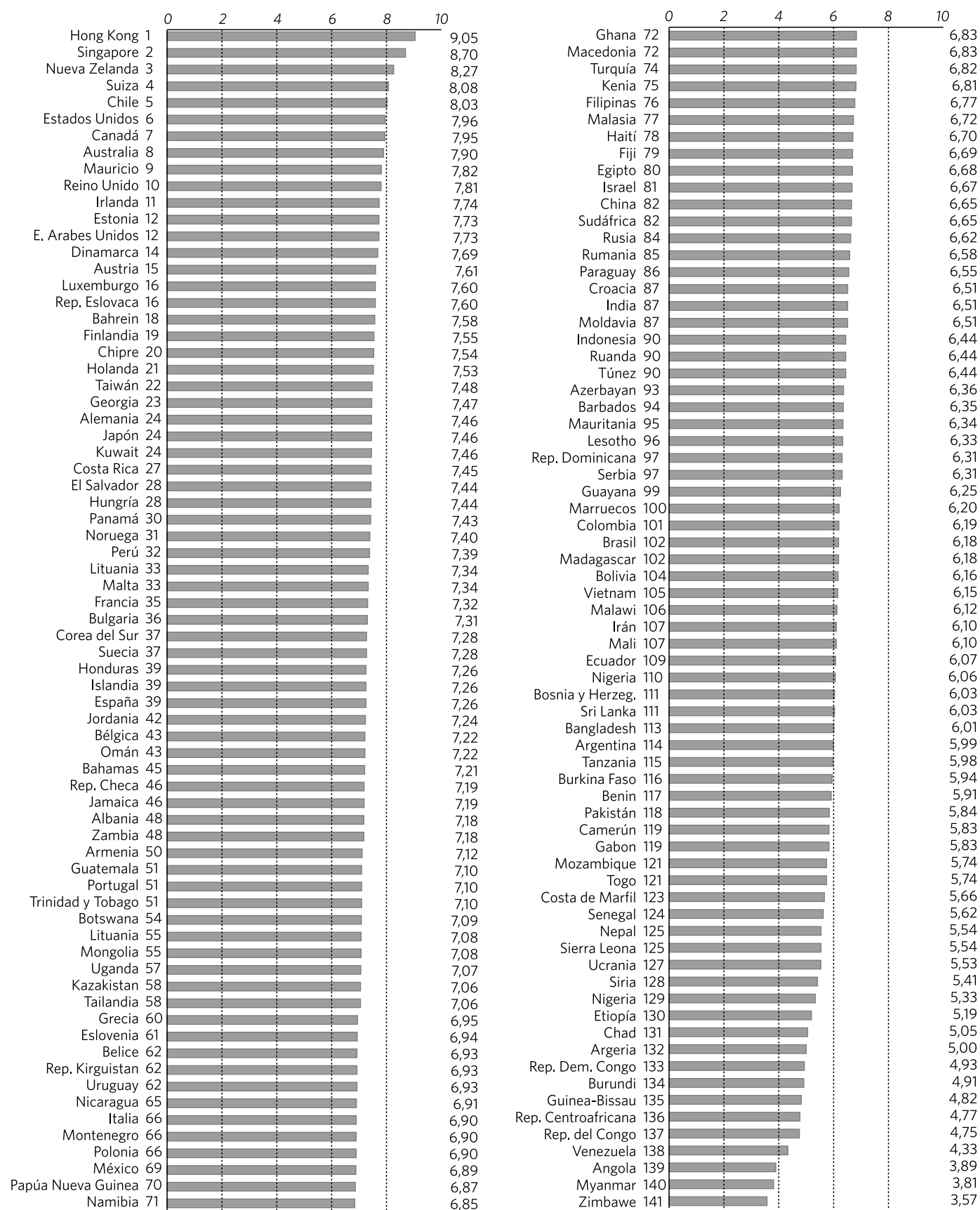
Al igual que en el caso de los mercados crediticios y laborales, la regulación de la actividad empresarial (elemento 5C) inhibe la libertad económica. Los subelementos del parámetro 5C están diseñados para identificar el grado en que las restricciones regulatorias y los procedimientos burocráticos restringen la entrada al mercado y limitan la competencia. Para obtener una puntuación elevada, el país ha de permitir que sean los mercados quienes determinen los precios, no adoptar medidas regulatorias que ralenticen el inicio de la actividad empresarial y aumenten el coste de la producción de bienes y abstenerse del "favoritismo", es decir, de utilizar su poder para obtener pagos económicos y favorecer a algunas empresas a costa de otras.

#### Elaboración de las puntuaciones de área y el índice global

La teoría nos ofrece orientaciones sobre los elementos que deben incluirse en las cinco áreas y el índice global, pero no sobre las ponderaciones que deben asignarse a cada indicador dentro de un área y a cada una de las áreas dentro del índice global. Lo ideal sería que los distintos factores fueran independientes entre sí y pudiera asignarse una ponderación a cada uno de ellos. Hemos investigado durante varios años diversos métodos de ponderación, incluido el análisis de componentes principales y las consultas a economistas. Hemos invitado también a otros a utilizar su propia estructura de ponderación, si la consideran preferible. En último término, el índice global no es muy sensible a variaciones sustanciales de las ponderaciones.

Por otra parte, se plantea la cuestión de si las áreas (y sus elementos) son independientes u operan de forma conjunta, como un sistema. Dicho de otro modo, si están conectados entre sí como las ruedas, el motor, la transmisión, la dirección y la carrocería de un automóvil. De la misma forma que estos componentes determinan la movilidad del coche, puede existir un conjunto de factores que determinen la configuración de la libertad económica. ¿Cuál de esos elementos es más importante para la movilidad del vehículo? La pregunta no puede responderse fácilmente, porque todos ellos operan conjuntamente y si alguno falla, el coche no anda. Con la calidad de las instituciones ocurre algo parecido. Si falta alguno de los elementos fundamentales, se debilita la eficacia global.

Con arreglo a estas dos consideraciones, hemos organizado los elementos del índice del modo que consideramos razonable, pero sin ponderar los elementos de forma especial para obtener las puntuaciones de área o del índice global. Por supuesto, los datos de los elementos y subelementos están a disposición de los investigadores que deseen estudiar otras posibles ponderaciones, y les invitamos a hacerlo.

**Cuadro 1.2: Puntuaciones globales del índice de libertad económica en 2008**



## Puntuaciones globales del índice de libertad económica en 2008

El Cuadro 1.2 muestra las puntuaciones globales en el índice de libertad económica, ordenadas de mayor a menor, correspondientes al año 2008, último para el que se dispone de datos integrales. Hong Kong y Singapur ocupan nuevamente las dos primeras posiciones. Los demás países situados en las diez primeras plazas son Nueva Zelanda, Suiza, Chile, Estados Unidos, Canadá, Australia, Mauricio y el Reino Unido. Las posiciones de otros países importantes son Alemania (24º), Japón (24º), Francia (35º), Corea del Sur (37º), España (39º), Italia (66º), México (68º), China (82º), Rusia (84º), India (87º) y Brasil (102º). Los diez países con menores puntuaciones son Argelia, República Democrática del Congo, Burundi, Guinea-Bissau, República Centroafricana, República del Congo, Venezuela, Angola, Myanmar y, nuevamente en último lugar, Zimbabue.

El índice de *Libertad Económica en el Mundo* se calcula desde 1970 en función de la disponibilidad de datos; la información de los últimos años puede consultarse en las tablas de datos nacionales del Capítulo 2 y en nuestro sitio web <<http://www.freetheworld.com>>. Algunos datos de años anteriores pueden haber sido objeto de actualización o corrección, por lo que se recomienda en todo caso a los investigadores el uso de los datos del último informe anual para asegurar la mayor calidad de la información.

## Puntuaciones (y posiciones) en cada área de la libertad económica en 2008

El Cuadro 1.3 muestra las puntuaciones (y, entre paréntesis, las posiciones) en cada una de las cinco áreas del índice y los elementos 5A, 5B, y 5C. El análisis de estos datos muestra varios patrones interesantes. Las economías industriales de renta elevada suelen obtener puntuaciones altas en Estructura jurídica y garantía de los derechos de propiedad (área 2), Acceso a una moneda sana (área 3) y Libertad de comercio internacional (área

4), pero inferiores en Tamaño del Estado: gasto, impuestos y empresas (área 1) y Regulación crediticia, laboral y de la empresa (área 5), especialmente en los países de Europa Occidental.

Por otra parte, varios países en vías de desarrollo muestran patrones contrarios. Resulta interesante como estudio de caso el ejemplo de Albania, donde se observa que un Estado de tamaño razonable no basta por sí solo para obtener las ventajas de la libertad económica en ausencia de las instituciones que la promueven, como el Estado de derecho y los derechos de propiedad, una moneda sana, la apertura comercial y una reglamentación razonable. Albania obtiene una puntuación relativamente alta, con el puesto 8, en Tamaño del Estado: gasto, impuestos y empresas (área 1) y el 26 en Moneda Sana (área 3), pero mala en todas las categorías restantes, especialmente en Estructura jurídica y garantía de los derechos de propiedad (área 2), donde ocupa la posición 83, en Libertad de comercio internacional (área 4), con el puesto 99, y en Regulación (área 5), con el puesto 86. Pese a sus resultados relativamente buenos en un par de áreas, los resultados globales dejan al país en el puesto 58.

La debilidad en el Estado de derecho y los derechos de propiedad resulta especialmente pronunciada en el África Subsahariana, los países islámicos y varios países pertenecientes al antiguo bloque soviético, aunque algunos de ellos han realizado grandes mejoras. Muchos países latinoamericanos y de Asia del Sur obtienen también malos resultados en el Estado de derecho y los derechos de propiedad. Los países con malas puntuaciones en esta categoría suelen obtener también malos resultados en las categorías del comercio y la regulación, pese a disponer varios de ellos de gobiernos de tamaño razonable y monedas sanas.

Las economías más abiertas al comercio exterior son las de Hong Kong, Singapur y Chile, y las más cerradas, Myanmar y Venezuela. Los países menos regulados (es decir, los situados en la parte superior en Regulación crediticia, laboral y de empresa (área 5)) configuran un variado grupo: Bahamas, Hong Kong, Belice, Nueva Zelanda, Fiyi, Singapur, Bahrein, Canadá, Australia, e Islandia.

**Cuadro 1.3: Puntuaciones (y posiciones) en cada área de la libertad económica en 2008**

	ÁREAS										ELEMENTOS DEL ÁREA 5					
	1		2		3		4		5		5A		5B		5C	
	Tamaño del Estado		Sistema jurídico y derechos de propiedad		Moneda sana		Libertad de comercio internacional		Regulación		Regulación del mercado de crédito		Regulación del mercado de trabajo		Regulación de la actividad empresarial	
	Puntuación	(Posición)	Puntuación	(Posición)	Puntuación	(Posición)	Puntuación	(Posición)	Puntuación	(Posición)	Puntuación	(Posición)	Puntuación	(Posición)	Puntuación	(Posición)
Albania	8,24	(8)	5,30	(83)	9,40	(26)	6,29	(99)	6,67	(86)	8,12	(86)	5,79	(86)	6,10	(58)
Alemania	5,64	(103)	8,17	(14)	9,51	(13)	7,70	(18)	6,25	(105)	8,22	(83)	3,94	(129)	6,61	(29)
Angola	0,00	(141)	3,34	(129)	5,03	(136)	6,00	(108)	5,10	(134)	6,45	(126)	2,98	(139)	5,86	(77)
Argelia	3,14	(140)	4,46	(107)	6,36	(118)	5,82	(111)	5,20	(131)	5,32	(135)	4,93	(115)	5,35	(100)
Argentina	6,37	(72)	4,45	(108)	6,90	(101)	6,38	(98)	5,86	(119)	7,94	(95)	5,18	(104)	4,44	(131)
Armenia	7,87	(18)	5,49	(77)	8,88	(45)	6,61	(85)	6,78	(78)	8,95	(60)	6,12	(78)	5,25	(107)
Australia	6,80	(54)	8,31	(11)	9,43	(22)	6,72	(77)	8,24	(9)	9,50	(14)	8,48	(12)	6,74	(24)



	ÁREAS										ELEMENTOS DEL ÁREA 5					
	1		2		3		4		5		5A		5B		5C	
	Tamaño del Estado		Sistema jurídico y derechos de propiedad		Moneda sana		Libertad de comercio internacional		Regulación		Regulación del mercado de crédito		Regulación del mercado de trabajo		Regulación de la actividad empresarial	
	Puntuación	(Posición)	Puntuación	(Posición)	Puntuación	(Posición)	Puntuación	(Posición)	Puntuación	(Posición)	Puntuación	(Posición)	Puntuación	(Posición)	Puntuación	(Posición)
Austria	5,14	(119)	8,41	(8)	9,54	(8)	7,56	(29)	7,39	(42)	9,44	(25)	5,92	(84)	6,81	(21)
Azerbaiyán	5,76	(98)	6,40	(44)	6,09	(126)	6,66	(82)	6,87	(71)	7,50	(113)	6,89	(57)	6,21	(49)
Bahamas	8,24	(9)	7,13	(27)	6,82	(104)	5,01	(133)	8,85	(1)	9,75	(7)	9,40	(1)	7,40	(9)
Bahréin	6,27	(78)	6,60	(37)	9,09	(37)	7,56	(30)	8,37	(7)	9,50	(14)	8,64	(10)	6,96	(18)
Bangladés	8,13	(11)	3,07	(134)	6,39	(117)	5,81	(113)	6,67	(85)	8,19	(84)	6,37	(66)	5,45	(93)
Barbados	5,68	(101)	7,83	(18)	6,10	(125)	5,09	(131)	7,06	(60)	8,52	(79)	6,97	(54)	5,69	(89)
Bélgica	4,20	(133)	6,92	(30)	9,48	(15)	7,98	(12)	7,54	(35)	9,38	(28)	6,90	(56)	6,35	(41)
Belice	6,56	(64)	5,71	(69)	8,18	(68)	5,45	(123)	8,77	(3)	9,37	(30)	8,89	(7)	8,06	(1)
Benín	7,39	(35)	4,44	(110)	6,11	(123)	5,12	(129)	6,49	(92)	9,33	(31)	5,48	(94)	4,67	(127)
Bolivia	6,36	(73)	3,77	(121)	7,97	(73)	7,17	(51)	5,52	(127)	8,00	(90)	3,62	(134)	4,93	(117)
Bosnia - Herzeg.	5,56	(107)	3,51	(126)	7,98	(72)	6,17	(103)	6,93	(66)	8,87	(65)	6,71	(62)	5,23	(110)
Botsuana	5,29	(115)	6,83	(32)	8,70	(53)	7,00	(64)	7,64	(28)	9,25	(35)	7,01	(50)	6,66	(28)
Brasil	6,39	(71)	5,25	(84)	7,87	(77)	6,39	(96)	5,01	(135)	7,07	(123)	3,91	(130)	4,04	(134)
Bulgaria	7,46	(31)	5,21	(85)	8,74	(52)	7,62	(23)	7,54	(36)	9,50	(14)	7,75	(22)	5,38	(96)
Burkina Faso	6,24	(82)	4,34	(113)	6,64	(110)	5,23	(127)	7,24	(54)	8,57	(76)	7,17	(45)	5,98	(66)
Burundi	3,88	(137)	3,21	(131)	7,29	(95)	4,13	(138)	6,04	(111)	5,81	(132)	7,31	(40)	4,99	(116)
Camerún	6,67	(61)	3,54	(124)	6,74	(106)	5,81	(112)	6,38	(98)	8,00	(90)	7,41	(37)	3,74	(136)
Canadá	6,54	(65)	8,28	(12)	9,54	(9)	7,10	(58)	8,30	(8)	9,48	(24)	8,33	(15)	7,08	(14)
Chad	5,73	(99)	2,18	(139)	5,90	(130)	5,71	(117)	5,71	(121)	6,03	(129)	5,94	(82)	5,17	(112)
Chile	7,79	(23)	7,10	(28)	8,82	(47)	8,61	(3)	7,83	(22)	9,25	(35)	7,26	(44)	6,99	(16)
China	4,51	(131)	6,38	(46)	9,38	(27)	7,38	(37)	5,62	(125)	7,18	(120)	4,82	(118)	4,86	(121)
Chipre	7,53	(29)	6,84	(31)	9,30	(30)	7,09	(59)	6,94	(65)	9,50	(14)	5,25	(103)	6,08	(59)
Colombia	6,18	(85)	4,39	(112)	7,87	(76)	5,69	(118)	6,80	(76)	8,73	(70)	5,48	(95)	6,21	(50)
Corea del Sur	6,61	(62)	6,76	(34)	9,47	(18)	7,13	(55)	6,44	(93)	9,25	(35)	4,02	(128)	6,06	(61)
Costa de Marfil	6,34	(74)	3,11	(133)	6,40	(116)	6,39	(95)	6,06	(109)	7,93	(96)	5,11	(109)	5,14	(113)
Costa Rica	7,66	(27)	6,57	(40)	8,66	(54)	7,55	(31)	6,84	(74)	7,87	(101)	6,36	(67)	6,28	(42)
Croacia	5,32	(113)	5,65	(72)	8,09	(69)	6,55	(88)	6,91	(68)	9,37	(29)	6,31	(69)	5,07	(114)
Dinamarca	4,50	(132)	8,74	(3)	9,37	(29)	7,72	(17)	8,13	(11)	9,50	(14)	7,47	(35)	7,42	(8)
Ecuador	8,03	(13)	4,04	(117)	6,10	(124)	6,49	(92)	5,67	(122)	7,95	(94)	3,74	(132)	5,31	(102)
Egipto	7,21	(38)	5,44	(78)	8,26	(64)	6,88	(67)	5,63	(124)	6,33	(128)	4,96	(112)	5,61	(90)
El Salvador	8,96	(3)	4,60	(102)	9,27	(31)	7,27	(44)	7,08	(59)	9,75	(8)	4,95	(113)	6,54	(33)
Emiratos Árabes Unidos	7,12	(44)	7,19	(26)	8,25	(65)	8,47	(4)	7,63	(29)	7,90	(99)	7,53	(33)	7,45	(7)
Eslovenia	5,20	(118)	6,02	(55)	9,42	(23)	7,25	(47)	6,81	(75)	8,98	(55)	5,43	(97)	6,01	(63)
España	6,48	(68)	6,56	(42)	9,53	(11)	7,02	(63)	6,73	(79)	9,25	(34)	5,14	(106)	5,79	(81)
Estados Unidos	7,13	(43)	7,50	(21)	9,69	(2)	7,57	(26)	7,89	(16)	7,74	(103)	9,20	(4)	6,73	(26)
Estonia	6,79	(55)	7,21	(25)	9,08	(39)	7,95	(13)	7,62	(30)	10,00	(1)	5,56	(93)	7,28	(11)
Etiopía	5,86	(95)	5,01	(90)	3,87	(140)	5,22	(128)	5,97	(113)	4,43	(139)	7,12	(47)	6,36	(40)
Filipinas	7,98	(15)	4,64	(101)	7,83	(78)	6,70	(80)	6,69	(84)	8,91	(64)	5,93	(83)	5,24	(108)
Finlandia	5,03	(123)	8,66	(4)	9,47	(19)	7,37	(40)	7,23	(55)	9,75	(8)	5,06	(110)	6,88	(19)
Fiyi	6,98	(48)	5,99	(57)	6,42	(115)	5,33	(125)	8,76	(5)	9,75	(8)	9,22	(3)	7,30	(10)
Francia	5,43	(110)	7,31	(24)	9,54	(7)	7,30	(43)	7,01	(62)	9,22	(44)	5,62	(90)	6,19	(53)
Gabón	6,18	(86)	4,31	(114)	6,08	(127)	5,68	(119)	6,90	(69)	7,56	(109)	7,08	(48)	6,06	(60)
Georgia	7,68	(26)	5,07	(88)	9,08	(38)	7,73	(16)	7,81	(23)	8,67	(75)	7,31	(41)	7,46	(6)
Ghana	6,12	(89)	5,41	(81)	8,47	(59)	7,58	(24)	6,57	(87)	7,69	(105)	6,15	(77)	5,88	(75)
Grecia	6,70	(59)	6,14	(52)	9,60	(4)	6,39	(97)	5,91	(116)	7,57	(108)	4,43	(123)	5,74	(83)

	ÁREAS										ELEMENTOS DEL ÁREA 5					
	1		2		3		4		5		5A		5B		5C	
	Tamaño del Estado	Sistema jurídico y derechos de propiedad	Moneda sana	Libertad de comercio internacional	Regulación	Regulación del mercado de crédito	Regulación del mercado de trabajo	Regulación de la actividad empresarial								
	Puntuación	(Posición)	Puntuación	(Posición)	Puntuación	(Posición)	Puntuación	(Posición)	Puntuación	(Posición)	Puntuación	(Posición)	Puntuación	(Posición)	Puntuación	(Posición)
Guatemala	7,99	(14)	4,88	(92)	8,93	(43)	7,36	(41)	6,36	(99)	8,97	(56)	4,17	(126)	5,94	(73)
Guinea-Bissau	3,74	(138)	3,27	(130)	5,74	(132)	5,50	(120)	5,86	(118)	8,95	(61)	3,88	(131)	4,75	(124)
Guyana	4,19	(134)	4,66	(99)	7,75	(79)	7,42	(35)	7,20	(57)	8,08	(87)	7,34	(39)	6,20	(51)
Haití	8,60	(6)	2,70	(137)	8,22	(67)	6,64	(84)	7,33	(46)	8,56	(78)	8,83	(8)	4,59	(130)
Honduras	8,74	(5)	4,51	(105)	8,88	(46)	7,45	(33)	6,71	(82)	8,72	(71)	4,96	(111)	6,45	(36)
Hong Kong	9,29	(1)	8,10	(16)	9,54	(10)	9,55	(1)	8,78	(2)	9,28	(33)	9,31	(2)	7,76	(4)
Hungría	6,29	(76)	6,28	(49)	9,25	(32)	8,06	(9)	7,30	(47)	8,84	(67)	7,08	(49)	5,98	(65)
India	6,84	(51)	5,93	(63)	6,69	(108)	6,79	(72)	6,31	(101)	6,89	(124)	7,29	(42)	4,75	(123)
Indonesia	7,11	(45)	4,44	(109)	7,55	(89)	7,04	(62)	6,08	(107)	7,84	(102)	5,11	(108)	5,29	(104)
Irán	6,27	(79)	6,12	(53)	7,73	(80)	4,99	(135)	5,38	(130)	5,67	(133)	4,78	(119)	5,70	(88)
Irlanda	5,28	(116)	7,92	(17)	9,48	(14)	8,22	(6)	7,81	(24)	9,00	(47)	7,58	(29)	6,86	(20)
Islandia	6,25	(81)	8,43	(7)	7,68	(81)	5,74	(115)	8,21	(10)	9,25	(35)	7,65	(27)	7,72	(5)
Israel	4,83	(125)	5,90	(64)	9,07	(40)	7,26	(45)	6,27	(103)	7,50	(112)	4,83	(117)	6,48	(35)
Italia	5,71	(100)	5,67	(71)	9,48	(16)	7,11	(57)	6,54	(88)	7,91	(98)	6,30	(70)	5,40	(95)
Jamaica	8,82	(4)	5,52	(75)	7,66	(84)	6,65	(83)	7,28	(49)	8,77	(68)	7,53	(32)	5,55	(92)
Japón	6,18	(84)	7,49	(22)	9,77	(1)	6,10	(105)	7,73	(26)	8,91	(62)	8,19	(16)	6,10	(57)
Jordania	5,83	(97)	6,56	(41)	8,35	(63)	7,67	(20)	7,80	(25)	8,57	(77)	8,38	(13)	6,45	(38)
Kazajistán	6,83	(52)	6,03	(54)	8,48	(57)	6,51	(90)	7,48	(39)	9,50	(14)	6,87	(58)	6,05	(62)
Kenia	7,80	(22)	4,57	(103)	7,68	(82)	6,73	(76)	7,29	(48)	8,47	(80)	7,67	(26)	5,72	(86)
Kuwait	6,72	(58)	7,01	(29)	8,80	(49)	6,72	(78)	8,03	(12)	10,00	(1)	7,57	(30)	6,53	(34)
Lesoto	6,11	(90)	4,55	(104)	7,40	(91)	6,23	(100)	7,37	(43)	9,75	(8)	6,93	(55)	5,44	(94)
Letonia	5,10	(121)	6,59	(38)	8,90	(44)	7,32	(42)	7,49	(38)	9,20	(45)	7,13	(46)	6,14	(55)
Lituania	7,00	(47)	6,58	(39)	8,81	(48)	7,46	(32)	6,85	(73)	9,23	(42)	5,59	(91)	5,72	(87)
Luxemburgo	4,79	(126)	8,35	(10)	9,43	(21)	8,12	(8)	7,27	(50)	9,50	(14)	5,29	(102)	7,04	(15)
Macedonia	6,88	(50)	5,08	(87)	7,56	(88)	6,75	(75)	7,88	(19)	9,13	(46)	7,95	(19)	6,55	(32)
Madagascar	7,84	(19)	3,40	(127)	7,67	(83)	6,60	(86)	5,39	(129)	5,61	(134)	4,61	(120)	5,95	(69)
Malasia	5,95	(92)	6,24	(51)	6,58	(113)	7,26	(46)	7,55	(33)	8,96	(59)	7,57	(31)	6,13	(56)
Malawi	6,15	(87)	5,42	(80)	6,89	(102)	5,30	(126)	6,86	(72)	7,67	(106)	6,74	(61)	6,17	(54)
Mali	7,31	(36)	4,47	(106)	6,28	(120)	6,00	(107)	6,42	(96)	8,00	(92)	5,47	(96)	5,80	(80)
Malta	5,58	(106)	7,55	(20)	9,46	(20)	7,13	(56)	7,01	(61)	9,40	(27)	7,01	(51)	4,62	(128)
Marruecos	6,73	(57)	5,97	(58)	6,72	(107)	6,17	(102)	5,42	(128)	6,75	(125)	3,65	(133)	5,87	(76)
Mauricio	8,37	(7)	6,36	(47)	9,00	(42)	7,38	(38)	7,98	(14)	9,50	(14)	7,70	(24)	6,73	(25)
Mauritania	6,47	(69)	4,65	(100)	6,59	(112)	6,80	(70)	7,20	(58)	9,22	(43)	6,99	(53)	5,38	(97)
México	7,17	(41)	5,42	(79)	7,98	(71)	6,89	(66)	6,98	(63)	9,86	(6)	5,81	(85)	5,28	(105)
Moldavia	5,87	(94)	6,38	(45)	7,22	(97)	6,82	(69)	6,26	(104)	8,46	(81)	4,95	(114)	5,37	(99)
Mongolia	7,71	(25)	5,71	(70)	7,45	(90)	7,16	(52)	7,37	(44)	9,00	(47)	6,86	(59)	6,26	(45)
Montenegro	5,84	(96)	5,94	(60)	7,91	(74)	7,19	(50)	7,61	(31)	9,59	(13)	7,91	(20)	5,33	(101)
Mozambique	4,66	(128)	4,02	(119)	7,63	(85)	6,44	(93)	5,95	(115)	8,91	(63)	3,19	(137)	5,74	(84)
Myanmar	6,33	(75)	3,19	(132)	4,46	(139)	1,34	(141)	3,73	(141)	3,91	(140)				
Namibia	6,53	(66)	7,58	(19)	6,12	(122)	6,11	(104)	7,88	(18)	10,00	(1)	7,45	(36)	6,20	(52)
Nepal	6,20	(83)	3,96	(120)	6,36	(119)	5,11	(130)	6,07	(108)	7,23	(119)	5,77	(87)	5,20	(111)
Nicaragua	7,50	(30)	4,42	(111)	8,03	(70)	7,21	(49)	7,37	(45)	9,25	(35)	7,00	(52)	5,86	(78)
Níger	6,78	(56)	4,18	(116)	6,20	(121)	4,36	(137)	5,15	(133)	7,70	(104)	2,86	(140)	4,88	(120)
Nigeria	5,89	(93)	4,20	(115)	6,04	(128)	6,95	(65)	7,21	(56)	8,97	(57)	8,33	(14)	4,34	(132)
Noruega	5,55	(108)	8,80	(2)	9,21	(34)	6,54	(89)	6,92	(67)	9,25	(35)	4,93	(116)	6,60	(31)

	ÁREAS										ELEMENTOS DEL ÁREA 5					
	1		2		3		4		5		5A		5B		5C	
	Tamaño del Estado		Sistema jurídico y derechos de propiedad		Moneda sana		Libertad de comercio internacional		Regulación		Regulación del mercado de crédito		Regulación del mercado de trabajo		Regulación de la actividad empresarial	
	Puntuación	(Posición)	Puntuación	(Posición)	Puntuación	(Posición)	Puntuación	(Posición)	Puntuación	(Posición)	Puntuación	(Posición)	Puntuación	(Posición)	Puntuación	(Posición)
Nueva Zelanda	6,14	(88)	8,98	(1)	9,58	(5)	7,91	(14)	8,76	(4)	10,00	(1)	8,48	(11)	7,79	(3)
Omán	5,63	(104)	7,36	(23)	7,88	(75)	7,38	(39)	7,86	(20)	8,69	(73)	8,12	(17)	6,75	(23)
Países Bajos	4,09	(136)	8,22	(13)	9,53	(12)	8,25	(5)	7,55	(34)	9,50	(14)	6,70	(63)	6,45	(37)
Pakistán	7,71	(24)	4,04	(118)	5,42	(133)	5,73	(116)	6,29	(102)	8,06	(89)	5,58	(92)	5,24	(109)
Panamá	8,05	(12)	5,39	(82)	8,74	(51)	8,18	(7)	6,78	(77)	9,00	(47)	5,39	(98)	5,94	(72)
Papúa Nueva Guinea	7,14	(42)	4,71	(96)	6,65	(109)	7,99	(11)	7,84	(21)	7,93	(97)	8,82	(9)	6,76	(22)
Paraguay	7,45	(32)	3,53	(125)	8,58	(55)	7,57	(25)	5,62	(126)	7,52	(111)	3,59	(135)	5,73	(85)
Perú	7,90	(16)	5,49	(76)	9,02	(41)	7,64	(21)	6,88	(70)	7,50	(113)	7,37	(38)	5,76	(82)
Polonia	5,59	(105)	5,94	(62)	9,21	(33)	7,05	(61)	6,72	(81)	8,75	(69)	6,52	(65)	4,89	(119)
Portugal	5,67	(102)	6,81	(33)	9,55	(6)	7,23	(48)	6,24	(106)	7,60	(107)	5,18	(105)	5,93	(74)
Reino Unido	6,02	(91)	8,11	(15)	9,41	(24)	7,63	(22)	7,89	(17)	8,96	(58)	7,98	(18)	6,71	(27)
R. Centrafric.	6,28	(77)	2,17	(140)	6,63	(111)	3,59	(139)	5,18	(132)	7,10	(122)	4,47	(122)	3,98	(135)
República Checa	5,02	(124)	6,43	(43)	9,14	(35)	7,84	(15)	7,53	(37)	9,33	(32)	7,67	(25)	5,60	(91)
Rep. del Congo	4,77	(127)	2,85	(136)	4,93	(137)	5,45	(122)	5,75	(120)	6,33	(127)	6,29	(73)	4,62	(129)
R. Dem. del Congo	5,11	(120)	2,14	(141)	7,63	(86)	5,43	(124)	4,35	(140)	4,78	(138)	4,56	(121)	3,72	(137)
R. Dominicana	7,58	(28)	4,79	(93)	5,91	(129)	6,76	(73)	6,53	(89)	7,45	(117)	6,32	(68)	5,83	(79)
República Eslovaca	6,57	(63)	6,24	(50)	9,48	(17)	8,05	(10)	7,65	(27)	10,00	(1)	7,65	(28)	5,31	(103)
República Kirguisa	7,90	(17)	4,70	(97)	7,40	(93)	7,39	(36)	7,27	(51)	9,24	(41)	6,18	(75)	6,39	(39)
Ruanda	6,69	(60)	5,78	(67)	7,29	(96)	5,03	(132)	7,43	(40)	6,01	(130)	9,12	(5)	7,17	(12)
Rumanía	4,64	(129)	5,86	(66)	8,24	(66)	7,43	(34)	6,72	(80)	7,53	(110)	6,69	(64)	5,95	(70)
Rusia	7,27	(37)	5,73	(68)	8,43	(61)	5,77	(114)	5,91	(117)	7,50	(113)	6,07	(80)	4,14	(133)
Senegal	5,32	(114)	3,76	(122)	6,83	(103)	6,22	(101)	5,97	(114)	8,84	(66)	4,16	(127)	4,91	(118)
Serbia	6,40	(70)	4,74	(94)	7,34	(94)	6,68	(81)	6,40	(97)	8,68	(74)	5,72	(88)	4,80	(122)
Sierra Leona	6,52	(67)	3,35	(128)	7,19	(98)	5,00	(134)	5,66	(123)	5,31	(136)	5,68	(89)	6,00	(64)
Singapur	8,17	(10)	8,38	(9)	9,10	(36)	9,34	(2)	8,50	(6)	9,75	(8)	7,74	(23)	8,01	(2)
Siria	5,43	(111)	4,72	(95)	6,93	(100)	5,48	(121)	4,47	(138)	3,01	(141)	5,37	(99)	5,01	(115)
Sri Lanka	6,81	(53)	5,02	(89)	5,85	(131)	5,97	(110)	6,50	(91)	7,29	(118)	6,82	(60)	5,37	(98)
Sudáfrica	5,33	(112)	6,33	(48)	7,60	(87)	6,76	(74)	7,25	(52)	9,44	(26)	6,09	(79)	6,23	(46)
Suecia	3,61	(139)	8,47	(5)	9,37	(28)	7,69	(19)	7,24	(53)	9,50	(14)	5,13	(107)	7,10	(13)
Suiza	7,81	(21)	8,44	(6)	9,40	(25)	6,79	(71)	7,95	(15)	9,00	(47)	7,88	(21)	6,97	(17)
Tailandia	7,42	(34)	5,94	(61)	6,98	(99)	7,57	(28)	7,41	(41)	9,00	(47)	7,28	(43)	5,95	(71)
Taiwán	6,96	(49)	6,69	(35)	9,65	(3)	7,57	(27)	6,53	(90)	9,00	(47)	4,36	(125)	6,23	(47)
Tanzania	4,10	(135)	5,97	(59)	7,40	(92)	6,00	(109)	6,42	(95)	7,96	(93)	6,04	(81)	5,27	(106)
Togo	9,28	(2)	2,61	(138)	6,42	(114)	6,01	(106)	4,36	(139)	4,80	(137)	3,59	(136)	4,70	(125)
Trinidad y Tobago	7,18	(40)	5,19	(86)	8,48	(58)	7,05	(60)	7,58	(32)	9,00	(47)	7,48	(34)	6,26	(44)
Túnez	5,26	(117)	6,64	(36)	6,77	(105)	6,57	(87)	6,98	(64)	8,17	(85)	6,17	(76)	6,60	(30)
Turquía	7,44	(33)	5,61	(73)	8,57	(56)	6,41	(94)	6,05	(110)	7,47	(116)	4,38	(124)	6,28	(43)
Ucrania	5,50	(109)	5,00	(91)	4,61	(138)	6,51	(91)	6,02	(112)	8,07	(88)	6,30	(71)	3,70	(138)
Uganda	7,20	(39)	4,68	(98)	8,77	(50)	6,71	(79)	8,00	(13)	8,70	(72)	9,09	(6)	6,22	(48)
Uruguay	7,06	(46)	5,59	(74)	8,45	(60)	7,14	(54)	6,43	(94)	7,13	(121)	6,18	(74)	5,98	(67)
Venezuela	5,09	(122)	2,91	(135)	5,30	(134)	3,52	(140)	4,82	(137)	8,25	(82)	3,14	(138)	3,07	(140)
Vietnam	6,27	(80)	6,01	(56)	5,25	(135)	6,87	(68)	6,34	(100)	8,99	(54)	5,35	(100)	4,68	(126)
Zambia	7,81	(20)	5,88	(65)	8,37	(62)	7,14	(53)	6,71	(83)	7,88	(100)	6,30	(72)	5,96	(68)
Zimbabue	4,56	(130)	3,72	(123)	0,00	(141)	4,72	(136)	4,85	(136)	5,84	(131)	5,31	(101)	3,40	(139)

## El índice global encadenado de 1970 a 2008

Los datos del índice de libertad económica pueden retrotraerse en numerosos países hasta 1970. El índice es ahora más exhaustivo y los datos disponibles son más completos, por lo que el número y la composición de los elementos de muchos países varían en los distintos momentos temporales. Es un problema similar al de la comparación del PIB o el índice de precios de distintos años, cuyos bienes y servicios subyacentes cambian cada año. Para subsanar este problema y asegurar la comparabilidad temporal, hemos hecho lo mismo que los estadísticos que analizan la renta nacional: encadenar los datos.

El año base del índice encadenado es 2000, por lo que no incluye a los países incorporados con posterioridad a esta fecha. Las variaciones en el índice encadenado de un país a lo largo del tiempo se basan únicamente en las modificaciones de los elementos presentes en los años adyacentes. Por ejemplo, la puntuación encadenada de 2005 se basa en la puntuación de 2004, pero está ajustada con arreglo a los cambios de los datos subyacentes entre 2004 y 2005 para los elementos presentes en ambos años. Si los elementos comunes del país en 2005 eran los mismos que en 2004, no hay ningún ajuste en su puntuación global de aquel año. Pero si los elementos de 2005 eran inferiores a los de 2004 en los elementos presentes ambos años, su puntuación global de 2005 se ajusta proporcionalmente a la baja para reflejar este hecho.

Del mismo modo, si las puntuaciones de los elementos comunes eran superiores en 2005 que en 2004, la puntuación global de 2005 se ajusta proporcionalmente al alza. Las puntuaciones encadenadas se han elaborado mediante la repetición de este proceso hacia atrás en el tiempo hasta 1970 y hacia delante hasta 2008. La metodología encadenada implica que la puntuación de un país sólo cambiará en el tiempo si se produce una variación en las puntuaciones de los elementos presentes en años adyacentes, que es precisamente lo deseable para realizar comparaciones entre distintos períodos de tiempo.

El Cuadro 1.4 muestra las puntuaciones medias encadenadas del índice de libertad económica de los 102 países con puntuaciones desde 1980. El nivel medio de libertad económica, medida por el índice encadenado, ha aumentado a 6,67 en 2008, frente a 5,53 en 1980, pese a la ligera caída de la puntuación media en el último año (de 2007 a 2008). Gran parte de este aumento a largo plazo se debe a las reducciones de los tipos

marginales del impuesto sobre la renta o de la carga tributaria total, a las mejoras de la política monetaria y a la liberalización del comercio mundial

El índice global encadenado de todos los años figura en el Cuadro 1.5. Los investigadores que utilicen los datos para estudios a largo plazo deben emplear estos datos encadenados. Estos datos longitudinales permiten examinar los cambios en la libertad económica y analizar su repercusión a lo largo de un período extenso de tiempo.

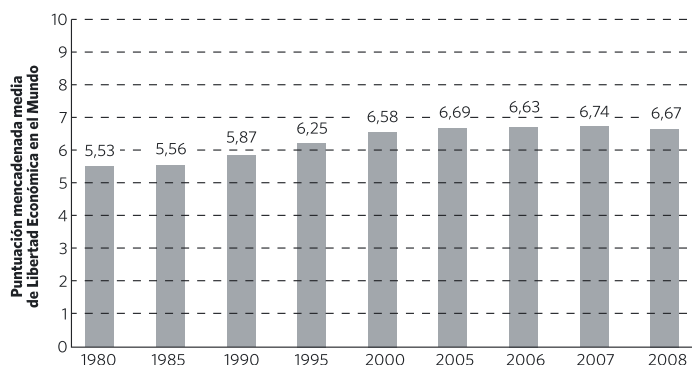
Se ha empleado también la metodología del encadenamiento para obtener las puntuaciones de cada área. Las puntuaciones (y las posiciones) del índice global encadenado y las puntuaciones de cada área figuran en las tablas nacionales. Estas últimas muestran también los índices globales y de área no ajustados, pero los índices encadenados ofrecen una imagen más precisa de la evolución de las puntuaciones a lo largo del tiempo.

### Países con grandes cambios

Los cambios experimentados por los países a lo largo del tiempo pueden observarse en el cuadro 1.5. A más largo plazo, entre 1980 y 2008, el mayor aumento se ha registrado en los siguientes cinco países: Turquía, Israel, Perú, Uganda y Ghana; y las mayores caídas, en Venezuela, Zimbabue, Myanmar, Malasia y Nepal. En el período más reciente, entre 2005 y 2008, las mayores mejoras se han producido en Ghana, Mauricio, Malawi, Turquía y Ruanda, y las mayores caídas, en Argelia, Islandia, Chad, Siria, e Irlanda. En el último año, como muestra el Cuadro 1.4, la puntuación media del mundo en su conjunto se redujo por primera vez en un cuarto de siglo. De los 123 países con puntuaciones encadenadas en 2007 y 2008, 88 (el 71,5%) registraron menores puntuaciones y sólo 35 (el 28,5%) mejoraron sus resultados. Se observa actualmente una gran diversidad entre los integrantes de la antigua Unión Soviética, con algunos países, como Estonia, puntuando cerca de los máximos, y otros, como Ucrania, próximos al mínimo.

La puntuación encadenada de los Estados Unidos se reduce algo más de medio punto, del 8,45 en 2000 al 7,93 en 2008, con la consiguiente caída del tercer al sexto puesto, debido principalmente a la menor puntuación en el Área 2: Estructura jurídica y garantía de los derechos de propiedad, y al enorme incremento del endeudamiento público en el último año analizado.

**Cuadro 1.4: Puntuaciones encadenadas medias de Libertad Económica en el Mundo de los 102 países evaluados desde 1980**



**Cuadro 1.5: Índice global encadenado, 1970 - 2008**

	1970	1975	1980	1985	1990	1995	2000	2001	2002	2003	2004	2005	2006	2007	2008
Albania					4,24	4,87	6,04	6,10	6,40	6,87	6,60	7,06	7,23	7,38	7,38
Alemania	7,69	7,11	7,37	7,40	7,80	7,52	7,52	7,31	7,40	7,71	7,65	7,64	7,60	7,54	7,47
Angola															
Argelia			4,30	4,05	3,89	4,28	4,73	4,72	4,64	4,65	4,75	5,58	5,48	5,27	5,02
Argentina	5,29	3,35	4,41	3,98	4,78	6,77	7,19	6,49	6,16	5,99	6,20	5,94	6,06	6,27	6,01
Armenia															
Australia	7,24	6,30	7,13	7,35	7,66	7,80	7,88	7,65	7,71	7,84	7,81	7,85	7,91	7,93	7,83
Austria	6,63	6,28	6,76	6,72	7,22	7,04	7,37	7,21	7,22	7,76	7,75	7,70	7,69	7,67	7,59
Azerbaiyán															
Bahamas		6,67	6,57	6,51	6,54	6,40	6,63	6,69	6,67	6,78	6,88	7,10	6,95	7,04	7,08
Bahréin			7,46	6,85	6,85	6,93	7,28	7,18	7,16	7,19	7,07	6,92	7,22	7,27	7,23
Bangladés		3,16	3,63	3,94	4,68	5,45	5,82	5,76	5,93	5,77	5,69	5,88	6,00	5,92	5,95
Barbados		5,69	5,86	6,23	6,14	6,08	6,09	6,08	6,00	6,07	6,16	6,26	6,11	6,21	5,97
Bélgica	7,81	7,05	7,27	7,30	7,54	7,26	7,74	7,41	7,34	7,53	7,43	7,23	7,20	7,29	7,14
Belice			5,63	5,48	5,98	6,40	6,41	6,33	6,73	6,82	6,80	6,84	6,77	6,73	6,72
Benín			5,04	4,80	5,06	4,70	5,25	5,28	5,39	5,29	5,23	5,36	5,63	5,55	5,49
Bolivia			4,39	3,55	5,39	6,40	6,79	6,51	6,44	6,36	6,30	6,40	6,43	6,18	6,15
Bosnia - Herzeg.															
Botsuana			5,55	5,80	6,04	6,29	7,10	7,05	7,06	6,85	6,86	6,74	6,71	7,14	6,89
Brasil	5,66	4,78	4,45	3,87	4,54	4,58	5,85	5,83	5,98	5,86	5,82	6,25	6,10	6,09	6,18
Bulgaria				5,51	4,23	4,58	5,27	5,79	6,39	6,60	6,54	6,94	7,08	7,17	7,18
Burkina Faso															
Burundi		4,31	4,44	4,74	4,88	4,39	4,78	4,96	4,89	4,38	4,28	4,59	5,13	5,18	4,65
Camerún			5,74	5,77	5,70	5,58	5,84	6,03	6,04	6,06	6,10	5,94	6,00	5,90	5,86
Canadá	8,05	7,13	7,67	7,75	8,07	7,90	8,15	8,03	8,04	8,13	8,11	8,06	8,03	7,98	7,92
Chad				5,05	5,05	5,02	5,47	5,95	6,06	5,95	5,83	5,76	5,84	5,44	5,35
Chile	4,31	3,93	5,56	6,18	7,02	7,47	7,28	7,47	7,59	7,75	7,67	7,94	7,97	8,08	7,99
China			4,23	5,15	4,96	5,30	5,73	5,79	5,79	5,85	5,66	6,08	6,13	6,47	6,44
Chipre		5,77	5,57	5,51	5,98	6,16	6,17	6,26	6,65	6,61	7,25	7,34	7,29	7,42	7,50
Colombia	5,32	5,01	4,83	5,19	5,12	5,45	5,31	5,52	5,54	5,73	5,73	5,97	6,15	6,19	6,24
Corea del Sur	5,49	5,37	5,71	5,65	6,19	6,42	6,58	6,90	7,00	7,09	7,18	7,36	7,52	7,49	7,33
Costa de Marfil			5,59	6,15	5,60	5,24	6,07	6,14	5,99	5,93	5,92	6,03	6,07	6,03	5,67
Costa Rica		6,33	5,61	5,36	6,76	6,85	7,31	7,17	7,04	7,30	7,14	7,28	7,45	7,49	7,35
Croacia						4,91	6,10	6,07	6,21	6,31	6,42	6,40	6,47	6,58	6,54
Dinamarca	7,05	6,33	6,53	6,68	7,41	7,46	7,65	7,44	7,57	7,78	7,76	7,72	7,73	7,75	7,71
Ecuador	4,07	5,03	5,40	4,63	5,31	5,98	5,69	5,48	5,97	5,92	5,28	5,79	5,85	5,81	6,04
Egipto		3,97	4,83	5,36	5,01	5,84	6,60	6,43	6,16	6,07	6,16	6,63	6,77	6,92	6,82
El Salvador			4,84	4,49	4,77	7,00	7,30	7,28	7,22	7,25	7,32	7,60	7,56	7,60	7,58
Emiratos Árabes Unidos			5,92	6,79	7,18	6,77	7,02	6,99	7,07	7,11	6,96	7,22	7,35	7,30	7,45
Eslovenia						4,76	6,36	6,49	6,47	6,56	6,55	6,41	6,49	6,55	6,61
España	6,71	6,02	6,19	6,18	6,51	7,04	7,31	7,06	7,10	7,50	7,50	7,36	7,28	7,28	7,19
Estados Unidos	7,74	7,83	8,03	8,18	8,43	8,32	8,45	8,23	8,22	8,17	8,15	8,07	8,01	8,08	7,93
Estonia						5,70	7,36	7,42	7,50	7,59	7,58	7,84	7,81	7,77	7,65
Etiopía															
Filipinas	5,73	5,42	5,42	5,11	5,85	7,24	6,98	6,81	6,91	6,95	6,72	7,09	7,00	6,91	6,76
Finlandia	7,13	6,39	6,95	7,15	7,40	7,32	7,51	7,39	7,43	7,70	7,63	7,73	7,66	7,65	7,54
Fiyi		5,34	5,70	6,03	5,90	6,09	6,23	6,09	6,02	5,99	6,06	6,48	6,62	6,56	6,56

	1970	1975	1980	1985	1990	1995	2000	2001	2002	2003	2004	2005	2006	2007	2008
Francia	6,86	6,01	6,22	6,13	7,07	6,80	7,06	6,73	6,88	7,11	7,16	6,97	7,01	7,19	7,20
Gabón			4,55	5,09	5,33	5,26	5,75	5,57	5,51	5,50	5,52	5,49	5,68	5,60	5,64
Georgia															
Ghana		4,10	3,27	3,41	5,04	5,43	5,86	5,98	6,21	6,68	6,43	6,73	7,22	7,16	7,17
Grecia	6,35	5,99	5,97	5,38	6,04	6,18	6,66	6,57	6,67	7,01	6,88	7,00	7,01	7,06	6,92
Guatemala	6,18	6,63	6,03	4,90	5,56	6,68	6,33	6,38	6,44	6,56	6,63	7,07	7,14	7,26	7,15
Guinea-Bissau					3,23	3,79	4,58	5,03	5,13	4,98	4,93	4,82	5,26	4,95	4,93
Guyana						5,27	6,66	6,56	6,35	6,30	6,09	6,66	6,51	6,71	6,74
Haití			6,29	5,66	5,36	5,29	6,54	6,36	6,33	6,49	6,51	6,61	6,62	6,50	6,68
Honduras			6,06	5,46	5,52	6,07	6,51	6,38	6,65	6,68	6,73	6,85	7,17	7,34	7,12
Hong Kong	8,99	8,85	9,21	8,81	8,76	9,11	8,82	8,76	8,76	8,81	8,75	8,94	8,95	9,00	9,02
Hungría			4,63	5,24	5,39	6,14	6,55	6,82	6,82	7,39	7,50	7,40	7,35	7,33	7,39
India	5,43	4,56	5,41	5,08	5,13	5,76	6,27	6,11	6,32	6,42	6,43	6,55	6,49	6,48	6,48
Indonesia	4,74	5,39	5,24	6,16	6,53	6,57	6,04	5,72	5,98	6,26	6,19	6,41	6,38	6,46	6,49
Irán	5,64	5,48	3,75	4,07	4,77	4,50	5,76	6,17	6,10	6,06	6,19	6,30	6,28	6,15	6,08
Irlanda	7,12	6,20	6,73	6,75	7,32	8,20	8,16	7,96	7,99	7,93	8,02	8,07	7,94	7,87	7,68
Islandia	6,45	4,78	5,43	5,75	7,03	7,40	7,76	7,67	7,60	7,72	7,73	7,71	7,61	7,44	7,16
Israel	5,11	4,44	3,79	4,34	4,79	5,87	6,55	6,49	6,95	6,90	6,92	7,03	6,88	6,91	6,86
Italia	6,08	5,33	5,53	5,68	6,59	6,50	7,11	6,96	7,04	6,82	6,92	7,01	6,92	6,84	6,75
Jamaica			4,22	5,03	5,59	6,43	7,23	7,06	7,09	7,08	7,23	7,26	7,23	7,08	6,97
Japón	7,04	6,57	7,08	7,12	7,47	7,11	7,45	7,08	7,16	7,53	7,43	7,47	7,48	7,49	7,38
Jordania		5,46	5,50	5,84	6,05	6,42	7,24	6,97	7,14	7,11	7,03	7,38	7,29	7,41	7,18
Kazajistán															
Kenia	5,11	4,84	5,04	5,41	5,58	5,88	6,68	6,76	6,72	6,92	6,74	7,28	7,20	7,37	7,00
Kuwait			5,01	6,88	5,47	6,69	6,72	7,06	7,10	7,22	7,21	7,25	7,47	7,46	7,50
Lesoto															
Letonia						5,26	6,70	6,74	6,96	6,83	6,89	7,21	7,25	7,13	6,98
Lituania						5,10	6,28	6,32	6,78	6,74	6,69	7,11	7,10	7,10	7,03
Luxemburgo	7,59	7,64	7,58	7,94	7,88	7,70	7,87	7,85	7,71	7,73	7,76	7,48	7,50	7,52	7,53
Macedonia															
Madagascar			4,55	4,79	4,68	4,67	5,94	6,27	5,82	6,07	5,90	5,94	6,00	6,29	6,28
Malasia	6,63	6,42	7,07	7,12	7,49	7,55	6,72	6,35	6,55	6,64	6,80	6,89	6,94	6,91	6,71
Malawi		5,38	4,94	5,16	5,48	4,69	5,01	5,52	5,58	6,00	5,68	5,46	5,33	5,79	5,95
Mali		5,68	5,78	4,93	5,16	5,26	6,23	6,07	5,73	6,12	5,93	6,03	6,28	6,35	6,15
Malta			5,57	5,23	5,42	6,56	6,45	6,42	6,49	6,18	6,94	7,10	7,10	7,25	7,06
Marruecos	5,76	5,16	4,54	5,25	5,27	6,15	6,12	6,10	6,11	6,28	6,09	6,31	6,29	6,29	6,29
Mauricio		5,21	5,16	6,25	6,23	7,29	7,39	7,16	7,01	6,89	6,83	7,17	7,16	7,53	7,61
Mauritania															
México	6,56	5,83	5,72	4,94	6,31	6,49	6,42	6,26	6,55	6,50	6,63	7,01	6,97	6,93	6,88
Moldavia															
Mongolia															
Montenegro															
Mozambique															
Myanmar			4,84	4,42	3,46	4,02	4,00	3,77	3,41	3,21	3,54	3,67	3,87	3,36	3,49
Namibia					5,33	6,28	6,47	6,49	6,49	6,59	6,32	6,56	6,51	6,73	6,61
Nepal			5,75	5,31	5,42	5,37	5,75	5,78	5,70	5,21	5,27	5,38	5,42	5,58	5,44
Nicaragua			4,17	2,11	2,96	5,38	6,50	6,30	6,57	6,67	6,57	6,82	6,92	6,98	6,85
Níger			4,69	5,06	5,06	4,43	5,42	5,05	5,02	5,09	5,47	5,40	5,49	5,42	5,35
Nigeria	3,82	3,76	3,76	4,04	3,73	4,20	5,52	5,31	5,77	5,82	5,84	6,01	6,21	6,21	5,93

	1970	1975	1980	1985	1990	1995	2000	2001	2002	2003	2004	2005	2006	2007	2008	
Noruega	6,38	5,90	6,17	6,70	7,26	7,34	7,04	6,84	6,78	7,35	7,32	7,47	7,42	7,45	7,34	
Nueva Zelanda	6,72	6,02	6,73	6,57	7,95	8,64	8,35	8,22	8,37	8,38	8,38	8,37	8,26	8,30	8,22	
Omán				6,70	6,23	6,73	7,03	7,11	7,07	7,30	7,26	7,33	7,37	7,50	7,50	
Países Bajos	7,64	6,96	7,51	7,65	7,82	7,80	8,05	7,76	7,78	7,71	7,69	7,59	7,51	7,52	7,45	
Pakistán	4,57	3,83	4,65	5,09	5,13	5,73	5,55	5,61	5,70	5,49	5,49	5,90	5,92	5,95	5,80	
Panamá		6,68	5,66	6,22	6,53	7,36	7,41	7,38	7,36	7,40	7,38	7,47	7,53	7,52	7,32	
Papúa Nueva Guinea				6,16	6,31	6,53	5,96	5,99	5,91	5,89	5,93	6,51	6,51	6,92	6,94	
Paraguay			5,76	5,12	5,78	6,50	6,28	6,35	6,23	6,22	6,15	6,46	6,53	6,49	6,62	
Perú	4,75	4,03	4,27	3,11	4,13	6,31	7,07	7,05	7,06	7,07	7,09	7,19	7,18	7,24	7,36	
Polonia				4,07	4,00	5,30	6,19	5,97	6,30	6,26	6,71	6,78	6,80	6,85	6,88	
Portugal	6,37	4,28	5,99	5,74	6,54	7,32	7,37	7,25	7,41	7,39	7,48	7,11	7,16	7,17	7,08	
Reino Unido	6,56	6,29	6,73	7,66	8,14	8,04	8,25	8,11	8,15	8,26	8,11	8,04	7,97	7,84	7,78	
República Centroatric.				4,70	5,11	4,68	5,09	5,15	5,01	5,55	5,44	4,96	5,20	5,25	5,16	
República Checa							5,79	6,48	6,55	6,67	6,83	6,85	6,70	6,69	6,92	6,88
Rep. del Congo			4,63	4,43	5,12	5,24	4,50	4,83	4,68	4,71	4,73	4,66	4,79	4,61	4,77	
R. Dem. del Congo	4,47	4,02	3,00	3,87	3,39	3,56	4,10	4,05	4,69	4,56	4,68	4,66	5,27	4,93	4,84	
República Dominicana			5,33	4,98	4,60	5,86	6,54	6,49	6,46	6,08	5,41	6,30	6,15	6,26	6,22	
República Eslovaca						5,54	6,16	6,49	6,48	6,82	7,37	7,67	7,56	7,56	7,57	
República Kirguisa																
Ruanda					5,08	3,89	5,45	5,65	5,96	5,49	5,48	5,70	6,00	6,22	6,61	
Rumanía				4,64	4,54	3,90	4,99	4,95	5,45	5,73	5,71	6,51	6,42	6,65	6,43	
Rusia						4,49	5,27	5,15	5,57	5,64	5,93	6,37	6,36	6,50	6,57	
Senegal			4,65	5,31	5,41	4,83	5,90	5,72	5,81	5,70	5,73	5,70	5,61	5,67	5,56	
Serbia																
Sierra Leona		5,43	5,51	3,89	4,04	4,47	5,31	5,12	5,42	5,68	5,49	5,35	5,41	5,77	5,37	
Singapur	7,89	7,58	7,93	8,13	8,73	8,81	8,53	8,44	8,66	8,57	8,57	8,82	8,75	8,79	8,75	
Siria	4,27	4,47	3,67	3,36	3,87	4,53	4,91	5,22	4,96	4,82	5,21	5,46	5,20	5,48	5,07	
Sri Lanka			5,10	5,17	5,02	6,02	6,10	6,02	5,95	6,11	5,93	5,97	6,04	6,02	5,89	
Sudáfrica	6,69	5,97	6,12	5,78	5,62	6,44	6,96	6,92	6,98	7,10	6,93	6,77	6,75	6,79	6,55	
Suecia	5,77	5,64	5,95	6,66	7,08	7,14	7,44	7,16	7,39	7,53	7,30	7,35	7,31	7,29	7,26	
Suiza	7,95	7,78	8,18	8,28	8,22	7,96	8,39	8,14	8,28	8,26	8,21	8,07	8,07	8,11	7,96	
Tailandia	6,09	5,92	6,19	6,21	6,97	7,19	6,66	6,34	6,80	6,79	6,81	6,94	7,05	7,06	7,06	
Taiwán	6,88	6,10	6,92	7,10	7,39	7,33	7,31	7,19	7,38	7,39	7,60	7,69	7,74	7,71	7,56	
Tanzania	4,51	4,08	4,06	3,63	4,14	5,43	6,05	6,16	5,99	6,01	6,12	6,07	6,15	6,04	5,94	
Togo			4,22	5,16	5,65	5,38	5,84	6,07	6,22	5,84	5,67	5,87	6,00	5,70	5,62	
Trinidad y Tobago		4,80	5,07	4,92	5,64	6,93	7,18	7,11	6,89	6,77	6,78	6,75	6,80	6,79	6,78	
Túnez	4,80	4,78	5,09	4,80	5,48	5,75	6,03	6,05	5,95	5,93	5,97	6,05	6,03	6,01	6,00	
Turquía	4,06	4,19	3,95	5,08	5,14	5,72	5,75	5,25	5,51	6,00	6,12	6,36	6,47	6,53	6,91	
Ucrania						3,76	4,74	4,80	5,44	5,32	5,64	5,67	5,75	5,69	5,46	
Uganda			3,42	3,01	2,99	5,31	6,72	6,65	6,66	6,76	6,75	6,91	7,03	7,21	7,15	
Uruguay			5,95	5,86	6,17	6,11	6,68	6,50	6,75	6,63	6,74	6,74	6,67	6,68	6,67	
Venezuela	6,81	5,80	6,29	5,95	5,45	4,34	5,61	5,50	4,51	4,07	4,53	4,74	4,82	4,37	4,35	
Vietnam																
Zambia		4,60	5,08	3,97	3,52	4,87	6,63	6,58	6,56	6,72	6,76	6,99	7,31	7,33	7,27	
Zimbabue			4,93	4,85	5,05	5,81	4,59	3,62	3,59	3,77	3,32	3,37	3,39	2,96	3,57	

## Conclusiones

Este capítulo concluye con algunos gráficos que muestran las relaciones simples entre la libertad económica y otros indicadores del progreso humano y político (cuadros 1.6-1.13; páginas 23-26). Los gráficos utilizan la media del índice encadenado de *Libertad Económica en el Mundo* de los años 1990 a 2008, desglosados en cuatro cuartiles ordenados de menor a mayor. Dada la importancia de la persistencia y el hecho de que la repercusión de la libertad económica se percibe en un plazo de tiempo largo, resulta más conveniente utilizar la puntuación media a lo largo de un período bastante prolongado en lugar de la puntuación en el momento actual para observar la influencia de la libertad económica sobre los resultados.

Los gráficos comienzan con los datos de la relación entre la libertad económica y la tasa de crecimiento y el nivel del PIB per cápita. En los últimos años, numerosos trabajos académicos han analizado en detalle estas relaciones (por ejemplo, de Haan y otros, 2006), observando, casi sin excepción, que los países con mayor o creciente libertad económica crecen más rápidamente y alcanzan mayores niveles de PIB per cápita.

Muchas de las relaciones mostradas en los gráficos reflejan

la influencia de la libertad económica a través del aumento del crecimiento económico. En otros casos, las relaciones observadas pueden reflejar el hecho de que algunas de las variables que influyen en la libertad económica pueden influir también en factores políticos como la confianza, la honradez del gobierno y la protección de las libertades civiles. Por tanto, no afirmamos que exista necesariamente una relación causal directa entre la libertad económica y las variables consideradas a continuación. En otras palabras, estos gráficos no sustituyen a las investigaciones académicas reales que comprenden otros factores. No obstante, creemos que ofrecen una perspectiva sobre el contraste entre la naturaleza y las características de las economías orientadas al mercado y aquellas en las que prevalece la reglamentación gubernamental y la planificación y señalan, al menos, áreas potencialmente fructíferas de investigación futura.

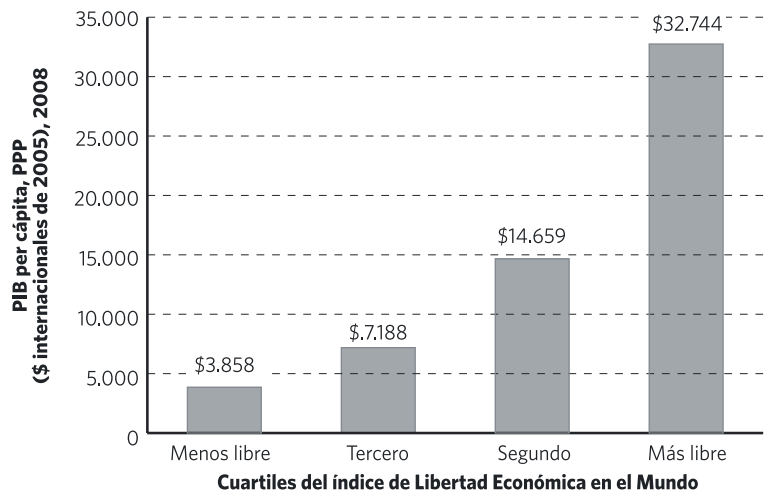
## Bibliografía

de Haan, Jakob et al. (2006). Market-Oriented Institutions and Policies and Economic Growth: A Critical Survey. *Journal of Economic Surveys* 20, 2: 157-35.

### Cuadro 1.6: Libertad económica y renta per cápita

Los países con mayor libertad económica tienen una renta per cápita considerablemente superior.

Fuentes: Fraser Institute, *Libertad Económica en el Mundo: Informe Anual 2010*; Banco Mundial, *Indicadores de Desarrollo Mundial*.

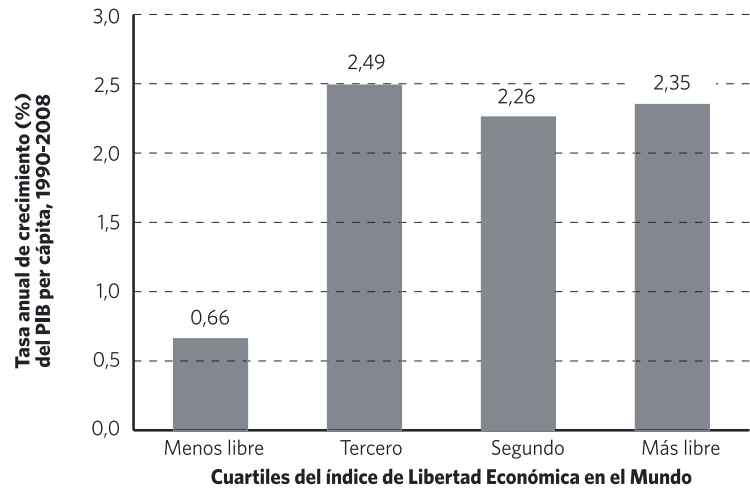




### Cuadro 1.7: Libertad económica y crecimiento económico

Las economías de los países con mayor libertad económica tienden a crecer más rápidamente.

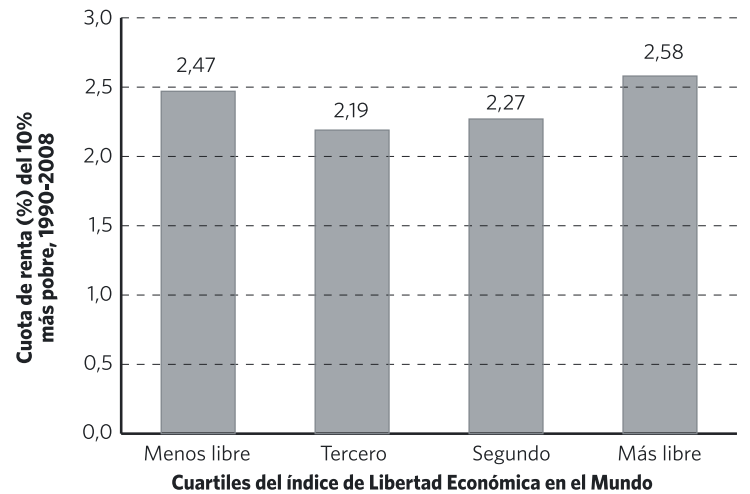
Fuentes: Fraser Institute, *Libertad Económica en el Mundo: Informe Anual 2010*; Banco Mundial, *Indicadores de Desarrollo Mundial*.



### Cuadro 1.8: Libertad económica y cuota de renta del 10% más pobre

La cuota de renta obtenida por el 10% más pobre de la población no guarda relación con la libertad económica.

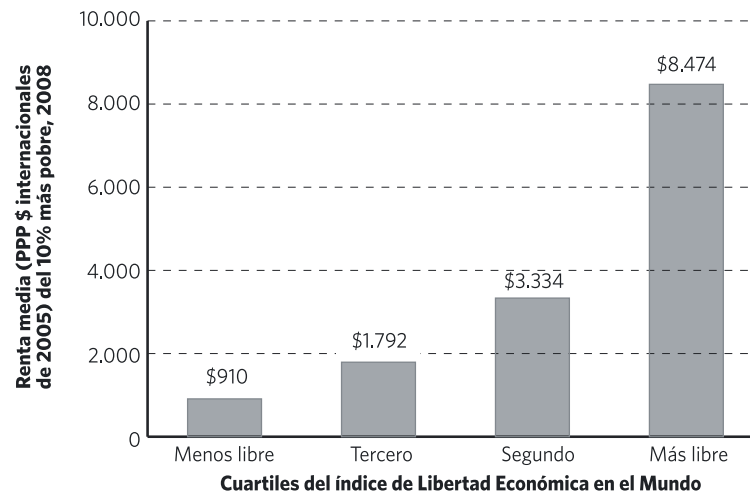
Fuentes: Fraser Institute, *Libertad Económica en el Mundo: Informe Anual 2010*; Banco Mundial, *Indicadores de Desarrollo Mundial*.



### Cuadro 1.9: Libertad económica y nivel de renta del 10% más pobre

A diferencia de lo que ocurre con la cuota de renta, la cuantía de la renta obtenida por el 10% más pobre de la población es muy superior en los países con mayor libertad económica.

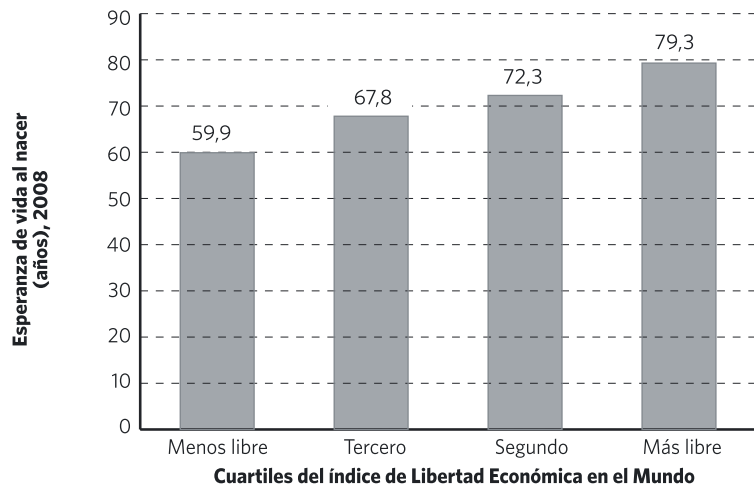
Fuentes: Fraser Institute, *Libertad Económica en el Mundo: Informe Anual 2010*; Banco Mundial, *Indicadores de Desarrollo Mundial*.



### Cuadro 1.10: Libertad económica y esperanza de vida

La esperanza de vida es 20 años superior en los países con mayor libertad económica que en los de mínima libertad.

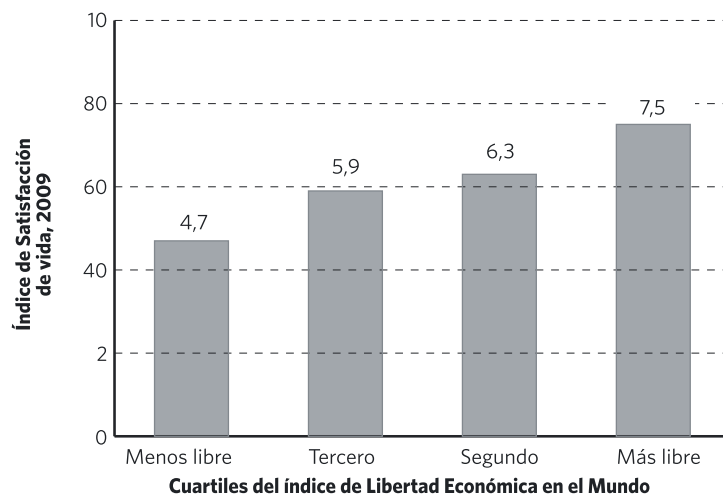
Fuentes: Fraser Institute, *Libertad Económica en el Mundo: Informe Anual 2010*; Banco Mundial, *Indicadores de Desarrollo Mundial*.



### Cuadro 1.11: Libertad económica y satisfacción de vida

Las personas que viven en países con mayor libertad económica declaran experimentar mayor satisfacción de vida. El Índice de Satisfacción de vida se basa en las respuestas a la siguiente pregunta: "En conjunto, ¿cuál es en estos momentos su grado de satisfacción global con su vida?" Las respuestas siguen una escala numérica de 0 (insatisfactoria) a 10 (satisfactoria).

Fuentes: Fraser Institute, *Libertad Económica en el Mundo: Informe Anual 2010*; New Economic Foundation (2009), *The (un)Happy Planet Index 2.0. Why Good Lives Don't Have to Cost the Earth*.

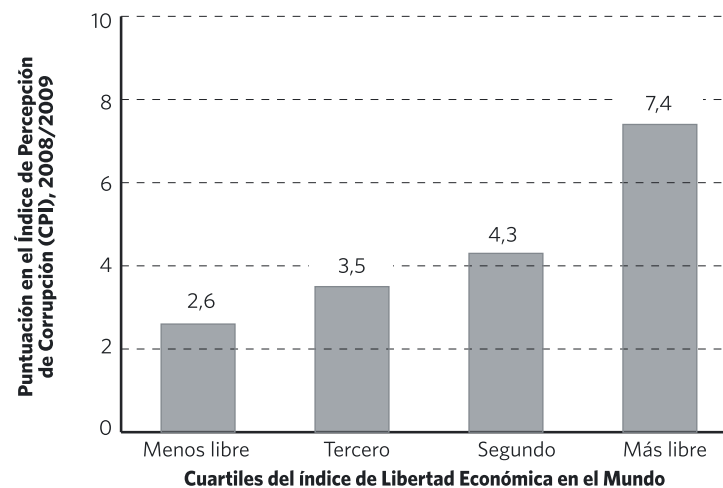


### Cuadro 1.12: Libertad económica y corrupción

Con menores reglamentaciones, impuestos y tasas, la libertad económica reduce el grado de corrupción.

Nota: "Las puntuaciones del Índice de Percepción de Corrupción (CPI) corresponden a las percepciones sobre el grado de corrupción en opinión de los empresarios y analistas del país y oscilan entre 10 (muy limpio) y 0 (muy corrupto)."

Fuentes: Fraser Institute, *Libertad Económica en el Mundo: Informe Anual 2010*; Transparencia Internacional, *Índice de Percepción de la Corrupción 2009*.

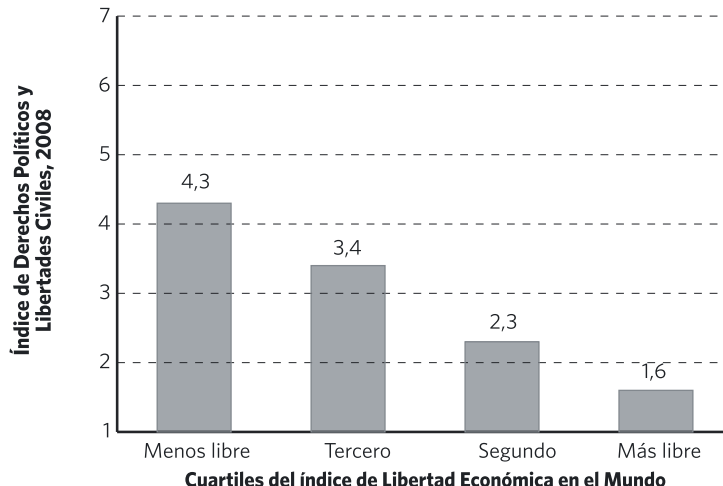


### Cuadro 1.13: Libertad económica y derechos políticos y libertades civiles

Los derechos políticos (por ejemplo, elecciones libres y limpias) y las libertades civiles (por ejemplo, la libertad de expresión) corren parejos a la libertad económica.

*Nota: Los derechos políticos y las libertades civiles se han medido en una escala de uno a siete, en la que los valores más bajos indican mayores libertades civiles y libertad política.*

*Fuentes: Fraser Institute, Libertad Económica en el Mundo: Informe Anual 2010; Freedom House, Freedom in the World 2009.*



### Datos para los investigadores

La totalidad de los datos, incluidos los expuestos en este informe y los omitidos por la limitación de espacio, pueden descargarse libremente en <http://www.freetheworld.com/release.html>. Este archivo contiene los datos más actualizados y precisos del índice de *Libertad Económica en el Mundo*. Las denominaciones de algunas variables y algunas fuentes de los datos han cambiado desde la primera publicación de 1996; los usuarios pueden encontrar la información relativa a las fuentes y las descripciones de estos años en las ediciones anteriores de los informes anuales de *Libertad Económica en el Mundo*. Todas las ediciones del informe están disponibles en PDF y pueden descargarse libremente en <http://www.freetheworld.com>. No obstante, se recomienda encarecidamente utilizar los datos de este último archivo más reciente para aprovechar sus actualizaciones y correcciones, incluso con respecto a los datos de los primeros años. Para realizar estudios longitudinales o a largo plazo se recomienda utilizar el índice encadenado, pues es el más homogéneo en el tiempo. Si tiene algún problema para descargar los datos, póngase en contacto con Jean-François Minardi por correo electrónico en [freetheworld@fraserinstitute.org](mailto:freetheworld@fraserinstitute.org) o por teléfono en el número +1.514.281.9550, ext. 306. Para las cuestiones técnicas relativas a los propios datos, póngase en contacto con Robert Lawson (correo electrónico [rlawson@auburn.edu](mailto:rlawson@auburn.edu), teléfono +1.334.844.3007) o Joshua Hall (correo electrónico: [joshua.c.hall@gmail.com](mailto:joshua.c.hall@gmail.com); teléfono: +1.608.363.2376). Se ruega citar como referencia de los datos:

Autores: James D. Gwartney, Joshua C. Hall y Robert Lawson  
 Título: 2010 Economic Freedom Dataset, publicado en *Economic Freedom of the World: 2010 Annual Report*  
 Editor: Fraser Institute  
 Año: 2010  
 URL: <http://www.freetheworld.com/release.html>

### Selección de publicaciones que utilizan los índices de investigación de *Libertad Económica en el Mundo*

Puede consultarse en línea en <http://www.freetheworld.com/papers.html> una lista de trabajos publicados que utilizan los índices de libertad económica de *Libertad Económica en el Mundo*, con un breve resumen del artículo en la mayoría de los casos. Si conoce otros documentos actuales o futuros que deban incluirse en esta página o tiene alguna información sobre cualquiera de estos trabajos o sus autores, comuníquelo a [freetheworld@fraserinstitute.org](mailto:freetheworld@fraserinstitute.org).

## Capítulo 2: Tablas de datos por países

En este capítulo se exponen los datos detallados de los parámetros empleados para la elaboración del índice de *Libertad Económica en el Mundo* de los 141 países incluidos en el estudio. Se muestra el índice global de libertad económica de cada país y su posición entre el conjunto de los países estudiados en los años 1980, 1985, 1990, 1995, 2000, 2005, 2006, 2007 y 2008. Como las restantes puntuaciones del índice, los valores se mueven entre el 10, la máxima puntuación, y el cero, la menor. Una mayor puntuación indica un mayor grado de libertad económica.

Las tablas muestran tanto las posiciones y puntuaciones no ajustadas como las encadenadas. El método del encadenamiento se explica detalladamente en el Capítulo 1. En las filas del apartado “Encadenado”, los títulos en negrita indican las cinco áreas de libertad económica que se combinan para obtener la puntuación total. Las casillas de la derecha indican la puntuación y, entre paréntesis, la posición de cada año en el área en cuestión.

En las filas del apartado “no ajustado”, los títulos en negrita indican las cinco áreas de libertad económica que se combinan para obtener la puntuación total. Las casillas de la derecha indican la puntuación de cada año en el área en cuestión. Bajo el título de cada área se encuentran sus elementos y subelementos que, una vez combinados, determinan la puntuación global del área. En estas filas figuran las puntuaciones de cada año para el que se dispone de datos. Junto a algunas puntuaciones aparecen, en cursiva, los datos reales utilizados para obtener la calificación del elemento en cuestión. La fila superior del apartado “No ajustado” muestra la puntuación global del país en cada uno de los años y, entre paréntesis, su posición entre el conjunto de los países en el índice global.

Puede consultarse una descripción más completa de cada elemento, incluida la metodología empleada para el cálculo de las calificaciones, en el Apéndice: Notas explicativas y fuentes de los datos (página 221).

Aunque se dispone de valores de numerosos países para 1970, 1975, 2001, 2002, 2003, 2004 y 2006, no se han incluido en las tablas por la limitación de espacio.

## Albania

	1980		1985		1990		1995		2000		2005		2007		2008	
	Puntuación	(Posición)	Puntuación	(Posición)	Puntuación	(Posición)	Puntuación	(Posición)	Puntuación	(Posición)	Puntuación	(Posición)	Puntuación	(Posición)	Puntuación	(Posición)
<b>Encadenado</b>																
<b>Puntuación global (Posición) &gt;</b>					4,24	(99)	4,87	(100)	6,04	(84)	7,06	(47)	7,38	(32)	7,38	(27)
<b>Área 1. Tamaño del Estado</b>					3,51	(102)	6,54	(40)	7,63	(18)	8,89	(4)	9,72	(1)	9,10	(2)
<b>Área 2. Estructura jurídica y garantía de los derechos de propiedad</b>	5,25	(54)	5,21	(57)	4,64	(97)	4,58	(85)	5,46	(70)	5,63	(70)	6,02	(56)		
<b>Área 3. Acceso a una moneda sana</b>	4,89	(94)	4,90	(91)	3,26	(105)	7,40	(71)	9,64	(9)	9,42	(25)	9,40	(26)		
<b>Área 4. Libertad de comercio internacional</b>					5,38	(97)	5,32	(112)	5,41	(106)	6,00	(91)	6,16	(85)		
<b>Área 5. Regulación crediticia, laboral y de la empresa</b>					2,58	(117)	4,55	(101)	5,27	(98)	6,03	(88)	6,28	(77)	6,39	(69)
<b>No ajustado</b>																
<b>Puntuación global (Posición) &gt;</b>					4,60	(98)	4,83	(101)	6,04	(84)	6,86	(69)	7,17	(53)	7,18	(48)
	Puntuación	Datos	Puntuación	Datos	Puntuación	Datos	Puntuación	Datos	Puntuación	Datos	Puntuación	Datos	Puntuación	Datos	Puntuación	Datos
<b>1. Tamaño del Estado</b>					4,19		6,54		7,63		8,04		8,79		8,24	
A. Consumo público	7,70	13,81	7,83	13,39	4,87	23,44	7,78	13,55	9,10	9,07	8,99	9,42	9,04	9,28	8,86	9,87
B. Transferencias y subsidios					3,51	24,30	7,85	8,40	7,80	8,57	9,66	1,73	9,64	1,84	9,59	2,01
C. Empresas e inversiones públicas							4,00	39,00	6,00	26,70	8,00	19,45	8,00	19,50	6,00	26,38
D. Tipo impositivo marginal máximo											5,50		8,50		8,50	
(i) Tipo marginal máximo del impuesto sobre la renta											9,00	25	10,00	10	10,00	10
(ii) Tipos marginales máximos de los impuestos sobre la renta y los salarios											2,00	51	7,00	35	7,00	35
<b>2. Estructura jurídica y garantía de los derechos de propiedad</b>					5,25		5,21		4,64		4,58		4,81		4,96	
A. Independencia judicial											2,38		2,35		3,23	
B. Imparcialidad de los tribunales							3,94		4,31		2,66		2,95		4,39	
C. Protección de los derechos de propiedad											3,36		3,66		3,72	
D. Interferencia militar							3,65		6,67		8,33		8,33		8,33	
E. Integridad del sistema jurídico							6,96		3,33		3,68		4,17		4,17	
F. Cumplimiento legal de los contratos											5,17		5,17		5,17	
G. Restricciones regulatorias a la venta de inmuebles											8,06		8,09		8,09	
<b>3. Acceso a una moneda sana</b>					6,52		6,54		3,26		7,40		9,64		9,42	
A. Crecimiento del dinero							0,00	78,90	9,57	2,16	9,50	2,50	8,88	5,62	8,88	5,60
B. Desviación estándar de la inflación			9,64	0,91	9,62	0,95	0,00	86,94	5,03	12,43	9,53	1,16	9,41	1,48	9,37	1,57
C. Inflación: último año			9,93	0,35	10,00	0,00	8,03	9,83	9,99	0,05	9,53	2,37	9,41	2,93	9,33	3,36
D. Libertad para poseer divisas	0,00		0,00		0,00		5,00		5,00		10,00		10,00		10,00	
<b>4. Libertad de comercio internacional</b>							5,18		5,32		5,52		6,12		6,29	
A. Impuestos sobre el comercio internacional							5,70		6,11		8,24		8,44		8,44	
(i) Ingresos por impuestos sobre el comercio (% del sector comercial)							5,70	6,45	5,14	7,29	8,14	2,79	8,57	2,14	8,57	2,14
(ii) Tasa arancelaria media									6,60	17,00	8,74	6,30	8,92	5,40	8,96	5,20
(iii) Desviación estándar de las tasas arancelarias									6,60	8,50	7,83	5,42	7,82	5,45	7,78	5,56
B. Barreras regulatorias al comercio											4,89		6,60		6,86	
(i) Barreras comerciales no arancelarias											4,41		6,16		6,27	
(ii) Coste de los trámites de importación y exportación											5,36		7,03		7,45	
C. Tamaño del sector comercial	0,51		0,00		0,00		0,00		0,74		1,18		2,40		2,97	
D. Tipos de cambio en el mercado negro	0,00		0,00		0,00		10,00		10,00		10,00		10,00		10,00	
E. Controles del mercado internacional de capital	0,00		0,00		0,00		2,00		1,54		3,28		3,16		3,16	
(i) Restricciones a la propiedad y la inversión extranjeras											5,02		5,49		5,50	
(ii) Controles de capital	0,00		0,00		0,00		2,00		1,54		1,54		0,83		0,83	
<b>5. Regulación crediticia, laboral y de la empresa</b>					2,47		4,55		5,27		6,28		6,56		6,67	
A. Regulación del mercado de crédito					0,00		4,55		4,61		7,87		7,87		8,12	
(i) Propiedad de los bancos					0,00		2,00		2,00		5,00		5,00		5,00	
(ii) Competencia de los bancos extranjeros											9,00		9,00		9,00	
(iii) Crédito al sector privado							5,64		2,83		8,46		8,46		8,46	
(iv) Controles del tipo de interés / tipos de interés reales negativos					0,00		6,00		9,00		9,00		9,00		10,00	
B. Regulación del mercado de trabajo											5,97		5,77		5,79	
(i) Regulación de la contratación y salario mínimo											5,60		5,60		5,60	
(ii) Regulación de la contratación y el despido											6,69		5,91		6,15	
(iii) Negociación colectiva centralizada											7,74		7,31		7,20	
(iv) Regulación de la jornada de trabajo											8,00		8,00		8,00	
(v) Coste obligatorio del despido											4,81		4,81		4,81	
(vi) Servicio militar obligatorio	0,00		0,00		0,00		3,00		10,00		3,00		3,00		3,00	
C. Regulación de la actividad empresarial											4,99		6,03		6,10	
(i) Controles de precios							0,00		4,00		4,00		6,00		6,00	
(ii) Requisitos administrativos											2,66		3,70		3,97	
(iii) Costes burocráticos											0,99		7,07		6,66	
(iv) Creación de una empresa											8,40		9,37		9,66	
(v) Pagos suplementarios y sobornos											4,94		4,08		4,29	
(vi) Restricciones de obtención de licencias											4,63		4,73		4,82	
(vii) Coste del cumplimiento fiscal											7,31		7,26		7,26	

## Alemania

	1980		1985		1990		1995		2000		2005		2007		2008	
	Puntuación	(Posición)	Puntuación	(Posición)	Puntuación	(Posición)	Puntuación	(Posición)	Puntuación	(Posición)	Puntuación	(Posición)	Puntuación	(Posición)	Puntuación	(Posición)
<b>Encadenado</b>																
<b>Puntuación global (Posición) &gt;</b>	7,37	(9)	7,40	(9)	7,80	(10)	7,52	(13)	7,52	(15)	7,64	(18)	7,54	(18)	7,47	(23)
<b>Área 1. Tamaño del Estado</b>	4,34	(74)	4,26	(79)	5,15	(70)	4,36	(99)	3,96	(109)	5,74	(87)	5,65	(93)	5,64	(86)
<b>Área 2. Estructura jurídica y garantía de los derechos de propiedad</b>	9,10	(10)	8,85	(14)	9,87	(5)	9,13	(5)	9,14	(10)	8,65	(7)	8,46	(13)	8,17	(14)
<b>Área 3. Acceso a una moneda sana</b>	9,43	(3)	9,47	(6)	9,67	(8)	9,76	(4)	9,55	(16)	9,53	(20)	9,50	(19)	9,51	(13)
<b>Área 4. Libertad de comercio internacional</b>	7,87	(10)	8,26	(7)	8,18	(9)	8,30	(9)	8,68	(8)	7,79	(18)	7,77	(24)	7,70	(21)
<b>Área 5. Regulación crediticia, laboral y de la empresa</b>	6,17	(27)	6,17	(29)	6,19	(35)	6,03	(46)	6,28	(50)	6,51	(62)	6,32	(76)	6,34	(72)
<b>No ajustado</b>																
<b>Puntuación global (Posición) &gt;</b>	6,93	(11)	6,96	(13)	7,32	(11)	7,49	(13)	7,52	(15)	7,63	(17)	7,53	(27)	7,46	(24)
	Puntuación	Datos	Puntuación	Datos	Puntuación	Datos	Puntuación	Datos	Puntuación	Datos	Puntuación	Datos	Puntuación	Datos	Puntuación	Datos
<b>1. Tamaño del Estado</b>	4,34		4,26		5,15		4,36		3,96		5,74		5,65		5,64	
A. Consumo público	4,03	26,30	4,09	26,10	4,35	25,20	4,19	25,75	4,55	24,52	4,67	24,11	4,69	24,07	4,61	24,33
B. Transferencias y subsidios	5,34	17,60	4,96	19,00	5,26	17,90	4,25	21,60	2,29	28,81	2,29	28,78	2,90	26,56	2,95	26,39
C. Empresas e inversiones públicas	6,00	25,70	7,00	24,40	7,00	24,00	6,00	25,50	6,00	25,50	10,00	7,75	10,00	7,53	10,00	7,88
D. Tipo impositivo marginal máximo	2,00		1,00		4,00		3,00		3,00		6,00		5,00		5,00	
(i) Tipo marginal máximo del impuesto sobre la renta	2,00	65	1,00	65	4,00	53	3,00	57	3,00	56	6,00	44	5,00	47	5,00	47
(ii) Tipos marginales máximos de los impuestos sobre la renta y los salarios					4,00	53	3,00	57	3,00	56	6,00	44	5,00	47	5,00	47
<b>2. Estructura jurídica y garantía de los derechos de propiedad</b>	7,70		7,48		8,35		9,13		9,14		8,65		8,46		8,17	
A. Independencia judicial							9,27		9,35		9,18		9,23		9,01	
B. Imparcialidad de los tribunales							8,60		9,19		8,95		8,36		6,91	
C. Protección de los derechos de propiedad							7,99		8,84		9,61		9,18		8,78	
D. Interferencia militar							9,81		10,00		10,00		10,00		10,00	
E. Integridad del sistema jurídico							10,00		8,33		8,33		8,33		8,33	
F. Cumplimiento legal de los contratos											6,62		6,62		6,62	
G. Restricciones regulatorias a la venta de inmuebles											7,86		7,53		7,53	
<b>3. Acceso a una moneda sana</b>	9,43		9,47		9,67		9,76		9,55		9,53		9,50		9,51	
A. Crecimiento del dinero	9,18	4,10	8,80	6,01	9,68	1,60	9,90	0,48	8,77	6,13	8,64	6,81	8,68	6,62	8,85	5,77
B. Desviación estándar de la inflación	9,64	0,89	9,52	1,20	9,52	1,20	9,54	1,16	9,71	0,72	9,88	0,31	9,76	0,59	9,74	0,65
C. Inflación: último año	8,90	5,50	9,56	2,18	9,46	2,70	9,58	2,10	9,71	1,47	9,61	1,95	9,58	2,11	9,47	2,63
D. Libertad para poseer divisas	10,00		10,00		10,00		10,00		10,00		10,00		10,00		10,00	
<b>4. Libertad de comercio internacional</b>	7,96		8,35		8,15		8,21		8,68		7,79		7,77		7,70	
A. Impuestos sobre el comercio internacional	8,95		9,08		8,44		8,66		9,18		8,48		8,27		8,16	
(i) Ingresos por impuestos sobre el comercio (% del sector comercial)	9,67	0,50	9,67	0,50	9,67	0,50	9,67	0,50	9,78	0,33	9,84	0,24	9,84	0,24	10,00	0,00
(ii) Tasa arancelaria media	8,24	8,80	8,50	7,50	8,52	7,40	8,66	6,70	9,52	2,40	9,46	2,70	8,96	5,20	8,88	5,60
(iii) Desviación estándar de las tasas arancelarias					7,12	7,20	7,64	5,90	8,24	4,40	6,13	9,67	6,01	9,98	5,61	10,98
B. Barreras regulatorias al comercio							8,28		8,89		8,39		8,20		7,99	
(i) Barreras comerciales no arancelarias							8,28		8,45		7,65		7,27		6,84	
(ii) Coste de los trámites de importación y exportación									9,33		9,14		9,14		9,14	
C. Tamaño del sector comercial	4,70		4,54		4,17		4,52		5,86		6,05		6,65		6,64	
D. Tipos de cambio en el mercado negro	10,00		10,00		10,00		10,00		10,00		10,00		10,00		10,00	
E. Controles del mercado internacional de capital	8,00		10,00		10,00		9,61		9,48		6,03		5,74		5,70	
(i) Restricciones a la propiedad y la inversión extranjeras							9,23		9,72		8,22		7,64		7,55	
(ii) Controles de capital	8,00		10,00		10,00		10,00		9,23		3,85		3,85		3,85	
<b>5. Regulación crediticia, laboral y de la empresa</b>	5,22		5,22		5,27		6,00		6,28		6,42		6,24		6,25	
A. Regulación del mercado de crédito	7,61		7,58		7,65		7,42		8,15		7,99		8,22		8,22	
(i) Propiedad de los bancos	5,00		5,00		5,00		5,00		5,00		5,00		5,00		5,00	
(ii) Competencia de los bancos extranjeros							7,77		7,17		8,00		8,00		8,00	
(iii) Crédito al sector privado	7,83		7,74		7,94		5,93		10,00		8,96		9,86		9,86	
(iv) Controles del tipo de interés / tipos de interés reales negativos	10,00		10,00		10,00		10,00		10,00		10,00		10,00		10,00	
B. Regulación del mercado de trabajo	3,29		3,32		3,48		3,56		2,85		3,94		3,89		3,94	
(i) Regulación de la contratación y salario mínimo							3,38		4,63		6,70		6,70		6,70	
(ii) Regulación de la contratación y el despido					3,94		3,94		1,82		2,42		2,11		2,48	
(iii) Negociación colectiva centralizada	4,49		4,49		4,49		4,49		2,32		3,20		3,24		3,13	
(iv) Regulación de la jornada de trabajo	4,40		4,49		4,49		2,97		2,51		4,70		4,70		4,70	
(v) Coste obligatorio del despido											3,60		3,60		3,60	
(vi) Servicio militar obligatorio	1,00		1,00		1,00		3,00		3,00		3,00		3,00		3,00	
C. Regulación de la actividad empresarial							7,03		7,83		7,33		6,61		6,61	
(i) Controles de precios					9,00		9,00		8,00		7,00		7,00		7,00	
(ii) Requisitos administrativos									8,18		3,43		3,43		3,38	
(iii) Costes burocráticos							6,47		8,53		5,80		1,10		1,10	
(iv) Creación de una empresa							4,97		6,40		9,03		9,23		9,37	
(v) Pagos suplementarios y sobornos							7,68		8,04		9,10		8,51		8,43	
(vi) Restricciones de obtención de licencias											9,17		9,18		9,18	
(vii) Coste del cumplimiento fiscal											7,80		7,80		7,80	

## Argelia

	1980		1985		1990		1995		2000		2005		2007		2008	
	Puntuación	(Posición)	Puntuación	(Posición)	Puntuación	(Posición)	Puntuación	(Posición)	Puntuación	(Posición)	Puntuación	(Posición)	Puntuación	(Posición)	Puntuación	(Posición)
<b>Encadenado</b>																
<b>Puntuación global (Posición) &gt;</b>	4,30	(87)	4,05	(95)	3,89	(105)	4,28	(116)	4,73	(118)	5,58	(108)	5,27	(115)	5,02	(116)
<b>Área 1. Tamaño del Estado</b>	4,72	(64)	3,55	(95)	5,02	(73)	6,71	(36)	5,65	(80)	4,84	(107)	4,06	(116)	3,14	(123)
<b>Área 2. Estructura jurídica y garantía de los derechos de propiedad</b>	3,77	(60)	3,52	(84)	3,50	(83)	3,68	(112)	2,87	(120)	5,45	(71)	4,82	(87)	4,67	(88)
<b>Área 3. Acceso a una moneda sana</b>	5,23	(89)	6,30	(74)	4,50	(97)	4,12	(100)	5,75	(109)	6,26	(107)	6,24	(111)	6,36	(104)
<b>Área 4. Libertad de comercio internacional</b>	4,29	(70)	3,58	(79)	3,38	(100)	3,95	(109)	5,72	(104)	6,32	(82)	6,27	(83)	5,94	(95)
<b>Área 5. Regulación crediticia, laboral y de la empresa</b>					2,96	(110)	2,92	(122)	3,66	(122)	5,12	(114)	5,01	(115)	5,03	(115)
<b>No ajustado</b>																
<b>Puntuación global (Posición) &gt;</b>	4,49	(83)	4,24	(92)	3,87	(106)	4,28	(117)	4,73	(118)	5,56	(126)	5,25	(132)	5,00	(132)
	Puntuación	Datos	Puntuación	Datos	Puntuación	Datos	Puntuación	Datos	Puntuación	Datos	Puntuación	Datos	Puntuación	Datos	Puntuación	Datos
<b>1. Tamaño del Estado</b>	4,32		3,25		4,60		6,71		5,65		4,84		4,06		3,14	
A. Consumo público	4,65	24,19	4,50	24,69	5,19	22,35	5,29	22,01	4,53	24,60	3,90	26,74	3,67	27,52	2,44	31,72
B. Transferencias y subsidios							7,84	8,43	8,41	6,32	8,63	5,52	8,50	5,99	6,98	11,59
C. Empresas e inversiones públicas	4,00	32,50	2,00	47,90	4,00	30,40	7,00	24,90	4,00	37,80	2,00	48,40	0,00	63,48	0,00	61,26
D. Tipo impositivo marginal máximo																
(i) Tipo marginal máximo del impuesto sobre la renta																
(ii) Tipos marginales máximos de los impuestos sobre la renta y los salarios																
<b>2. Estructura jurídica y garantía de los derechos de propiedad</b>	3,77		3,52		3,50		3,68		2,87		5,20		4,60		4,46	
A. Independencia judicial											4,57		3,53		3,02	
B. Imparcialidad de los tribunales							3,61		3,84		5,11		3,46		3,52	
C. Protección de los derechos de propiedad											5,80		4,25		3,54	
D. Interferencia militar							0,00		0,00		5,00		5,00		5,00	
E. Integridad del sistema jurídico							6,96		3,33		5,00		5,00		5,00	
F. Cumplimiento legal de los contratos											4,39		4,39		4,39	
G. Restricciones regulatorias a la venta de inmuebles											6,57		6,57		6,78	
<b>3. Acceso a una moneda sana</b>	5,23		6,30		4,50		4,12		5,75		6,26		6,24		6,36	
A. Crecimiento del dinero	8,35	8,24	7,81	10,96	9,35	3,25	8,11	9,44	7,95	10,26	7,84	10,81	6,96	15,19	7,57	12,17
B. Desviación estándar de la inflación	7,70	5,75	8,33	4,17	5,53	11,17	4,07	14,83	5,14	12,16	7,52	6,20	8,71	3,23	8,78	3,05
C. Inflación: último año	4,87	25,66	9,07	4,64	3,12	34,40	4,31	28,46	9,93	0,34	9,67	1,64	9,30	3,52	9,11	4,44
D. Libertad para poseer divisas	0,00		0,00		0,00		0,00		0,00		0,00		0,00		0,00	
<b>4. Libertad de comercio internacional</b>	4,66		3,88		3,67		3,95		5,72		6,19		6,14		5,82	
A. Impuestos sobre el comercio internacional	7,66		5,66		5,08		3,72		4,95		6,95		6,92		6,87	
(i) Ingresos por impuestos sobre el comercio (% del sector comercial)							3,58	9,63	6,36	5,46	8,21	2,69	8,64	2,04	8,49	2,26
(ii) Tasa arancelaria media	7,66	11,70	5,66	21,70	5,08	24,60	5,42	22,90	5,08	24,60	6,84	15,80	6,28	18,60	6,28	18,60
(iii) Desviación estándar de las tasas arancelarias							2,16	19,60	3,40	16,50	5,81	10,47	5,83	10,42	5,83	10,42
B. Barreras regulatorias al comercio											6,35		6,42		6,63	
(i) Barreras comerciales no arancelarias											5,16		5,54		5,95	
(ii) Coste de los trámites de importación y exportación											7,53		7,30		7,30	
C. Tamaño del sector comercial	7,39		5,50		5,02		5,77		5,99		6,24		6,00		5,96	
D. Tipos de cambio en el mercado negro	0,00		0,00		0,00		0,00		7,78		7,93		8,97		8,16	
E. Controles del mercado internacional de capital	0,00		0,00		0,00		2,00		1,67		3,49		2,39		1,47	
(i) Restricciones a la propiedad y la inversión extranjeras											6,07		4,78		2,94	
(ii) Controles de capital	0,00		0,00		0,00		2,00		1,67		0,91		0,00		0,00	
<b>5. Regulación crediticia, laboral y de la empresa</b>					3,07		2,92		3,66		5,28		5,20		5,20	
A. Regulación del mercado de crédito	0,00		0,00		0,87		0,48		2,26		5,34		5,46		5,32	
(i) Propiedad de los bancos	0,00		0,00		0,00		0,00		0,00		0,00		0,00		0,00	
(ii) Competencia de los bancos extranjeros											8,00		8,00		8,00	
(iii) Crédito al sector privado					1,74		1,44		1,78		3,34		3,84		4,28	
(iv) Controles del tipo de interés / tipos de interés reales negativos							0,00		5,00		10,00		10,00		9,00	
B. Regulación del mercado de trabajo											5,16		4,69		4,93	
(i) Regulación de la contratación y salario mínimo											5,60		5,60		5,60	
(ii) Regulación de la contratación y el despido											4,35		3,11		3,66	
(iii) Negociación colectiva centralizada											5,59		4,03		4,91	
(iv) Regulación de la jornada de trabajo											6,00		6,00		6,00	
(v) Coste obligatorio del despido											8,42		8,42		8,42	
(vi) Servicio militar obligatorio	5,00		0,00		1,00		1,00		1,00		1,00		1,00		1,00	
C. Regulación de la actividad empresarial											5,36		5,44		5,35	
(i) Controles de precios					2,00		2,00		4,00		4,00		4,00		4,00	
(ii) Requisitos administrativos											3,31		2,54		2,34	
(iii) Costes burocráticos											3,74		6,41		6,45	
(iv) Creación de una empresa											8,94		9,00		9,00	
(v) Pagos suplementarios y sobornos											5,66		4,25		3,75	
(vi) Restricciones de obtención de licencias											6,90		6,92		6,93	
(vii) Coste del cumplimiento fiscal											4,94		4,94		4,94	

## Angola

	1980	1985	1990	1995	2000	2005	2007	2008
	Puntuación (Posición)	Puntuación (Posición)	Puntuación (Posición)	Puntuación (Posición)	Puntuación (Posición)	Puntuación (Posición)	Puntuación (Posición)	Puntuación (Posición)
<b>Encadenado</b>								
<b>Puntuación global (Posición) &gt;</b>								
<b>Área 1. Tamaño del Estado</b>								
<b>Área 2. Estructura jurídica y garantía de los derechos de propiedad</b>								
<b>Área 3. Acceso a una moneda sana</b>								
<b>Área 4. Libertad de comercio internacional</b>								
<b>Área 5. Regulación crediticia, laboral y de la empresa</b>								
<b>No ajustado</b>								
<b>Puntuación global (Posición) &gt;</b>								
	3,47	(140)	3,98	(139)	3,89	(139)		
	Puntuación	Datos	Puntuación	Datos	Puntuación	Datos	Puntuación	Datos
<b>1. Tamaño del Estado</b>	1,29		0,00		0,00			
A. Consumo público	2,59	31,20	0,00	40,72	0,00	45,48		
B. Transferencias y subsidios								
C. Empresas e inversiones públicas	0,00	62,50	0,00	83,90	0,00	85,23		
D. Tipo impositivo marginal máximo								
(i) Tipo marginal máximo del impuesto sobre la renta								
(ii) Tipos marginales máximos de los impuestos sobre la renta y los salarios								
<b>2. Estructura jurídica y garantía de los derechos de propiedad</b>	3,16		3,17		3,34			
A. Independencia judicial	3,08		3,10					
B. Imparcialidad de los tribunales	2,92		3,20		3,30			
C. Protección de los derechos de propiedad	4,11		4,10					
D. Interferencia militar	3,33		3,33		3,33			
E. Integridad del sistema jurídico	5,00		5,00		5,00			
F. Cumplimiento legal de los contratos	2,30		2,30		2,30			
G. Restricciones regulatorias a la venta de inmuebles	1,35		1,19		2,78			
<b>3. Acceso a una moneda sana</b>	1,26		4,45		5,03			
A. Crecimiento del dinero	0,00	53,88	5,26	23,68	3,35	33,23		
B. Desviación estándar de la inflación	0,00	40,17	0,00	37,67	4,27	14,32		
C. Inflación: último año	5,05	24,76	7,55	12,25	7,51	12,47		
D. Libertad para poseer divisas	0,00		5,00		5,00			
<b>4. Libertad de comercio internacional</b>	7,12		6,88		6,00			
A. Impuestos sobre el comercio internacional	7,92		7,93		7,93			
(i) Ingresos por impuestos sobre el comercio (% del sector comercial)								
(ii) Tasa arancelaria media	8,48	7,60	8,54	7,30	8,54	7,30		
(iii) Desviación estándar de las tasas arancelarias	7,35	6,62	7,31	6,72	7,31	6,72		
B. Barreras regulatorias al comercio	4,02		3,91		1,32			
(i) Barreras comerciales no arancelarias	6,67		6,70					
(ii) Coste de los trámites de importación y exportación	1,38		1,13		1,32			
C. Tamaño del sector comercial	10,00		9,30		10,00			
D. Tipos de cambio en el mercado negro	10,00		10,00		10,00			
E. Controles del mercado internacional de capital	3,68		3,28		0,77			
(i) Restricciones a la propiedad y la inversión extranjeras	5,83		5,80					
(ii) Controles de capital	1,54		0,77		0,77			
<b>5. Regulación crediticia, laboral y de la empresa</b>	4,53		5,40		5,10			
A. Regulación del mercado de crédito	6,15		7,47		6,45			
(i) Propiedad de los bancos	5,00		5,00		5,00			
(ii) Competencia de los bancos extranjeros	9,00		9,00		9,00			
(iii) Crédito al sector privado	5,61		6,89		4,78			
(iv) Controles del tipo de interés / tipos de interés reales negativos	5,00		9,00		7,00			
B. Regulación del mercado de trabajo	3,99		3,99		2,98			
(i) Regulación de la contratación y salario mínimo	3,30		3,30		3,30			
(ii) Regulación de la contratación y el despido	4,39		4,40					
(iii) Negociación colectiva centralizada	7,62		7,60					
(iv) Regulación de la jornada de trabajo	4,00		4,00		4,00			
(v) Coste obligatorio del despido	4,62		4,62		4,62			
(vi) Servicio militar obligatorio	0,00		0,00		0,00			
C. Regulación de la actividad empresarial	3,46		4,75		5,86			
(i) Controles de precios								
(ii) Requisitos administrativos	2,17		2,20					
(iii) Costes burocráticos	0,46							
(iv) Creación de una empresa	3,09		5,63		6,14			
(v) Pagos suplementarios y sobornos	4,88		4,88					
(vi) Restricciones de obtención de licencias	3,18		4,06		4,49			
(vii) Coste del cumplimiento fiscal	6,95		6,95		6,95			



## Argentina

	1980		1985		1990		1995		2000		2005		2007		2008	
	Puntuación	(Posición)	Puntuación	(Posición)	Puntuación	(Posición)	Puntuación	(Posición)	Puntuación	(Posición)	Puntuación	(Posición)	Puntuación	(Posición)	Puntuación	(Posición)
<b>Encadenado</b>																
<b>Puntuación global (Posición) &gt;</b>	4,41	(85)	3,98	(97)	4,78	(91)	6,77	(35)	7,19	(32)	5,94	(97)	6,27	(87)	6,01	(94)
<b>Área 1. Tamaño del Estado</b>	6,10	(23)	5,22	(51)	6,18	(41)	8,22	(7)	7,78	(17)	7,56	(24)	7,43	(29)	6,37	(62)
<b>Área 2. Estructura jurídica y garantía de los derechos de propiedad</b>	4,51	(53)	4,90	(61)	6,48	(37)	5,45	(62)	5,41	(68)	4,53	(92)	4,45	(96)	4,45	(96)
<b>Área 3. Acceso a una moneda sana</b>	2,50	(104)	2,50	(106)	2,50	(109)	6,57	(63)	9,71	(5)	5,44	(114)	7,11	(88)	6,90	(89)
<b>Área 4. Libertad de comercio internacional</b>	4,00	(73)	2,59	(91)	4,14	(89)	6,98	(43)	6,29	(83)	6,01	(91)	6,39	(82)	6,38	(81)
<b>Área 5. Regulación crediticia, laboral y de la empresa</b>	5,10	(58)	5,02	(59)	4,85	(81)	6,65	(22)	6,74	(33)	6,17	(77)	5,94	(95)	5,95	(95)
<b>No ajustado</b>																
<b>Puntuación global (Posición) &gt;</b>	4,35	(86)	3,92	(101)	4,65	(96)	6,76	(38)	7,19	(32)	5,92	(112)	6,25	(100)	5,99	(114)
	Puntuación	Datos	Puntuación	Datos	Puntuación	Datos	Puntuación	Datos	Puntuación	Datos	Puntuación	Datos	Puntuación	Datos	Puntuación	Datos
<b>1. Tamaño del Estado</b>	6,10		5,22		6,18		8,22		7,78		7,56		7,43		6,37	
A. Consumo público	6,91	16,50	7,94	13,00	8,53	11,00	8,06	12,60	6,88	16,62	6,98	16,26	6,45	18,08	6,20	18,92
B. Transferencias y subsidios	7,49	9,70	6,95	11,70	8,17	7,20	7,33	10,30	7,22	10,69	8,28	6,82	8,28	6,82	8,28	6,82
C. Empresas e inversiones públicas	4,00	39,50	4,00	38,30	4,00	30,00	10,00	8,50	10,00	6,44	10,00	11,03	10,00	12,65	6,00	
D. Tipo impositivo marginal máximo	6,00		2,00		4,00		7,50		7,00		5,00		5,00		5,00	
(i) Tipo marginal máximo del impuesto sobre la renta	6,00	45	2,00	62	7,00	35	9,00	30	8,00	35	7,00	35	7,00	35	7,00	35
(ii) Tipos marginales máximos de los impuestos sobre la renta y los salarios					1,00	57	6,00	40	6,00	36-43	3,00	46	3,00	46	3,00	46
<b>2. Estructura jurídica y garantía de los derechos de propiedad</b>	4,20		4,56		6,03		5,45		5,41		4,53		4,45		4,45	
A. Independencia judicial							3,87		3,17		1,96		2,02		2,35	
B. Imparcialidad de los tribunales							4,20		5,18		2,62		2,09		2,21	
C. Protección de los derechos de propiedad							4,57		3,72		3,18		3,63		3,19	
D. Interferencia militar							7,66		6,67		7,22		7,50		7,50	
E. Integridad del sistema jurídico							6,96		8,33		5,00		4,17		4,17	
F. Cumplimiento legal de los contratos											5,02		5,02		5,02	
G. Restricciones regulatorias a la venta de inmuebles											6,74		6,74		6,72	
<b>3. Acceso a una moneda sana</b>	2,50		2,50		2,50		6,57		9,71		5,44		7,11		6,90	
A. Crecimiento del dinero	0,00	90,34	0,00	252,73	0,00	441,58	7,07	14,66	9,50	-2,48	3,33	33,35	6,17	19,15	7,39	13,06
B. Desviación estándar de la inflación	0,00	119,77	0,00	208,29	0,00	1198,84	0,00	52,44	9,52	1,20	5,37	11,56	9,02	2,46	8,33	4,18
C. Inflación: último año	0,00	92,02	0,00	620,84	0,00	2064,19	9,23	3,87	9,81	-0,94	8,07	9,64	8,23	8,83	6,87	15,66
D. Libertad para poseer divisas	10,00		10,00		10,00		10,00		10,00		5,00		5,00		5,00	
<b>4. Libertad de comercio internacional</b>	4,42		2,87		4,29		6,93		6,29		6,01		6,39		6,38	
A. Impuestos sobre el comercio internacional	4,05		3,07		3,19		7,46		7,47		6,49		6,45		6,55	
(i) Ingresos por impuestos sobre el comercio (% del sector comercial)	3,67	9,50	1,53	12,70	3,40	9,90	7,53	3,70	7,92	3,12	5,58	6,62	5,58	6,62	5,58	6,62
(ii) Tasa arancelaria media	4,44	27,80	4,60	27,00	5,90	20,50	7,90	10,50	7,48	12,60	7,88	10,60	7,60	12,00	7,68	11,60
(iii) Desviación estándar de las tasas arancelarias					0,28	24,30	6,96	7,60	7,00	7,50	6,00	10,00	6,16	9,60	6,38	9,05
B. Barreras regulatorias al comercio							7,17		6,42		5,69		5,96		5,94	
(i) Barreras comerciales no arancelarias							7,17		6,18		3,81		3,96		3,80	
(ii) Coste de los trámites de importación y exportación									6,66		7,57		7,95		8,08	
C. Tamaño del sector comercial	0,00		0,99		0,00		0,49		0,98		4,95		4,98		4,90	
D. Tipos de cambio en el mercado negro	9,80		2,00		10,00		10,00		10,00		10,00		10,00		10,00	
E. Controles del mercado internacional de capital	0,00		0,00		0,00		9,53		6,58		2,94		4,59		4,51	
(i) Restricciones a la propiedad y la inversión extranjeras							9,06		9,31		5,88		5,33		5,17	
(ii) Controles de capital	0,00		0,00		0,00		10,00		3,85		0,00		3,85		3,85	
<b>5. Regulación crediticia, laboral y de la empresa</b>	4,53		4,46		4,27		6,63		6,74		6,07		5,84		5,86	
A. Regulación del mercado de crédito	4,45		4,20		3,70		7,92		7,68		8,19		7,94		7,94	
(i) Propiedad de los bancos	5,00		5,00		5,00		5,00		5,00		5,00		5,00		5,00	
(ii) Competencia de los bancos extranjeros							8,63		7,33		8,00		8,00		8,00	
(iii) Crédito al sector privado	8,34		7,61		6,09		7,61		6,95		9,78		9,78		9,78	
(iv) Controles del tipo de interés / tipos de interés reales negativos	0,00		0,00		0,00		10,00		10,00		10,00		9,00		9,00	
B. Regulación del mercado de trabajo	3,73		3,70		3,46		5,94		6,11		5,12		5,24		5,18	
(i) Regulación de la contratación y salario mínimo							5,95		4,42		5,60		5,60		5,60	
(ii) Regulación de la contratación y el despido					3,00		3,00		5,28		2,50		3,05		2,87	
(iii) Negociación colectiva centralizada	5,18		5,18		5,18		5,18		4,83		4,60		3,57		3,44	
(iv) Regulación de la jornada de trabajo	5,01		4,93		4,66		5,55		6,01		8,00		8,00		8,00	
(v) Coste obligatorio del despido											0,00		1,19		1,19	
(vi) Servicio militar obligatorio	1,00		1,00		1,00		10,00		10,00		10,00		10,00		10,00	
C. Regulación de la actividad empresarial							6,02		6,44		4,89		4,35		4,44	
(i) Controles de precios							8,00		8,00		1,00		0,00		0,00	
(ii) Requisitos administrativos									6,78		2,48		2,48		2,79	
(iii) Costes burocráticos							6,70		7,50		7,09		5,40		5,52	
(iv) Creación de una empresa							6,22		4,83		8,87		8,87		9,01	
(v) Pagos suplementarios y sobornos							3,16		5,07		4,98		3,73		3,72	
(vi) Restricciones de obtención de licencias											4,91		5,07		5,14	
(vii) Coste del cumplimiento fiscal											4,92		4,92		4,92	

## Armenia

	1980	1985	1990	1995	2000	2005	2007	2008
<b>Encadenado</b>	Puntuación (Posición)	Puntuación (Posición)	Puntuación (Posición)	Puntuación (Posición)	Puntuación (Posición)	Puntuación (Posición)	Puntuación (Posición)	Puntuación (Posición)
<b>Puntuación global (Posición) &gt;</b>								
<b>Área 1. Tamaño del Estado</b>								
<b>Área 2. Estructura jurídica y garantía de los derechos de propiedad</b>								
<b>Área 3. Acceso a una moneda sana</b>								
<b>Área 4. Libertad de comercio internacional</b>								
<b>Área 5. Regulación crediticia, laboral y de la empresa</b>								
<b>No ajustado</b>								
<b>Puntuaciones globales (Posición) &gt;</b>								
	7,24	(41)	7,23	(48)	7,12	(50)		
	Puntuación	Datos	Puntuación	Datos	Puntuación	Datos	Puntuación	Datos
<b>1. Tamaño del Estado</b>	8,33		8,10		7,87			
A. Consumo público	8,16	(12,26)	7,94	(13,00)	7,64	(14,04)		
B. Transferencias y subsidios	8,33	(6,62)	8,96	(4,30)	7,84	(8,44)		
C. Empresas e inversiones públicas			7,00		7,00			
D. Tipo impositivo marginal máximo	8,50		8,50		9,00			
(i) Tipo marginal máximo del impuesto sobre la renta	9,00		9,00		10,00	(20)		
(ii) Tipos marginales máximos de los impuestos sobre la renta y los salarios	8,00		8,00		8,00	(26)		
<b>2. Estructura jurídica y garantía de los derechos de propiedad</b>	5,49		5,61		5,49			
A. Independencia judicial	2,11		2,13		2,10			
B. Imparcialidad de los tribunales	2,97		3,35		3,13			
C. Protección de los derechos de propiedad	5,53		6,00		5,37			
D. Interferencia militar	5,83		5,83		5,83			
E. Integridad del sistema jurídico	5,00		5,00		5,00			
F. Cumplimiento legal de los contratos	7,16		7,16		7,16			
G. Restricciones regulatorias a la venta de inmuebles	9,79		9,83		9,83			
<b>3. Acceso a una moneda sana</b>	9,21		8,98		8,88			
A. Crecimiento del dinero	7,56	(12,20)	7,25	(13,77)	8,14	(9,30)		
B. Desviación estándar de la inflación	9,41	(1,48)	9,56	(1,11)	9,18	(2,05)		
C. Inflación: último año	9,87	(0,64)	9,12	(4,41)	8,21	(8,95)		
D. Libertad para poseer divisas	10,00		10,00		10,00			
<b>4. Libertad de comercio internacional</b>	6,62		6,69		6,61			
A. Impuestos sobre el comercio internacional	7,71		8,88		8,76			
(i) Ingresos por impuestos sobre el comercio (% del sector comercial)	9,37	(0,95)	9,13	(1,31)	8,75	(1,88)		
(ii) Tasa arancelaria media	9,40	(3,00)	9,42	(2,90)	9,42	(2,90)		
(iii) Desviación estándar de las tasas arancelarias	4,36	(14,10)	8,10	(4,76)	8,11	(4,73)		
B. Barreras regulatorias al comercio	5,16		5,66		6,42			
(i) Barreras comerciales no arancelarias	5,31		5,17		5,35			
(ii) Coste de los trámites de importación y exportación	5,00		6,15		7,49			
C. Tamaño del sector comercial	2,64		1,11		0,29			
D. Tipos de cambio en el mercado negro	10,00		10,00		10,00			
E. Controles del mercado internacional de capital	7,61		7,81		7,56			
(i) Restricciones a la propiedad y la inversión extranjeras	6,76		6,45		5,95			
(ii) Controles de capital	8,46		9,17		9,17			
<b>5. Regulación crediticia, laboral y de la empresa</b>	6,56		6,77		6,78			
A. Regulación del mercado de crédito	8,91		8,95		8,95			
(i) Propiedad de los bancos	10,00		10,00		10,00			
(ii) Competencia de los bancos extranjeros	7,00		7,00		7,00			
(iii) Crédito al sector privado	9,66		9,82		9,82			
(iv) Controles del tipo de interés / tipos de interés reales negativos	9,00		9,00		9,00			
B. Regulación del mercado de trabajo	6,05		6,20		6,12			
(i) Regulación de la contratación y salario mínimo	6,70		6,70		6,70			
(ii) Regulación de la contratación y el despido	5,15		6,23		6,03			
(iii) Negociación colectiva centralizada	7,64		7,46		7,19			
(iv) Regulación de la jornada de trabajo	8,00		8,00		8,00			
(v) Coste obligatorio del despido	8,79		8,79		8,79			
(vi) Servicio militar obligatorio	0,00		0,00		0,00			
C. Regulación de la actividad empresarial	4,71		5,16		5,25			
(i) Controles de precios	5,00		5,00		5,00			
(ii) Requisitos administrativos	3,04		3,59		3,73			
(iii) Costes burocráticos	2,93		6,07		6,31			
(iv) Creación de una empresa	9,36		9,38		9,49			
(v) Pagos suplementarios y sobornos	5,19		3,78		3,74			
(vi) Restricciones de obtención de licencias	7,47		8,28		8,50			
(vii) Coste del cumplimiento fiscal	0,00		0,00		0,00			

## Australia

	1980		1985		1990		1995		2000		2005		2007		2008	
	Puntuación	(Posición)	Puntuación	(Posición)	Puntuación	(Posición)	Puntuación	(Posición)	Puntuación	(Posición)	Puntuación	(Posición)	Puntuación	(Posición)	Puntuación	(Posición)
<b>Encadenado</b>																
<b>Puntuación global (Posición) &gt;</b>	7,13	(11)	7,35	(10)	7,66	(11)	7,80	(9)	7,88	(10)	7,85	(10)	7,93	(8)	7,83	(8)
<b>Área 1. Tamaño del Estado</b>	5,08	(51)	4,42	(74)	5,35	(65)	5,68	(74)	5,47	(82)	6,38	(70)	6,85	(51)	6,80	(47)
<b>Área 2. Estructura jurídica y garantía de los derechos de propiedad</b>	8,57	(14)	9,29	(9)	9,27	(15)	8,96	(10)	9,49	(3)	8,63	(9)	8,51	(9)	8,31	(11)
<b>Área 3. Acceso a una moneda sana</b>	9,00	(9)	9,35	(10)	9,15	(18)	9,40	(28)	9,40	(27)	9,44	(31)	9,50	(20)	9,43	(22)
<b>Área 4. Libertad de comercio internacional</b>	6,26	(38)	6,88	(26)	7,33	(24)	7,65	(26)	7,76	(32)	6,79	(58)	6,83	(63)	6,72	(68)
<b>Área 5. Regulación crediticia, laboral y de la empresa</b>	6,87	(11)	6,96	(11)	7,28	(10)	7,29	(9)	7,26	(12)	8,03	(15)	7,96	(15)	7,91	(14)
<b>No ajustado</b>																
<b>Puntuación global (Posición) &gt;</b>	6,89	(13)	7,10	(9)	7,28	(14)	7,78	(10)	7,88	(10)	7,92	(10)	7,99	(8)	7,90	(8)
	Puntuación	Datos	Puntuación	Datos	Puntuación	Datos	Puntuación	Datos	Puntuación	Datos	Puntuación	Datos	Puntuación	Datos	Puntuación	Datos
<b>1. Tamaño del Estado</b>	5,08		4,42		5,35		5,68		5,47		6,38		6,85		6,80	
A. Consumo público	4,93	23,23	4,77	23,79	5,20	22,33	5,47	21,40	4,79	23,70	4,72	23,95	4,66	24,14	4,54	24,55
B. Transferencias y subsidios	7,38	10,10	6,89	11,90	7,22	10,70	6,27	14,20	7,09	11,17	6,80	12,26	7,24	10,62	7,15	10,96
C. Empresas e inversiones públicas	6,00	28,40	4,00	30,20	6,00	25,20	7,00	21,50	7,00	21,50	10,00	10,61	10,00	11,07	10,00	11,20
D. Tipo impositivo marginal máximo	2,00		2,00		3,00		4,00		3,00		4,00		5,50		5,50	
(i) Tipo marginal máximo del impuesto sobre la renta	2,00	62	2,00	60	3,00	49	4,00	47	3,00	47	4,00	47	6,00	45	6,00	45
(ii) Tipos marginales máximos de los impuestos sobre la renta y los salarios					3,00	49	4,00	48	3,00	49	4,00	49	5,00	47	5,00	47
<b>2. Estructura jurídica y garantía de los derechos de propiedad</b>	7,26		7,88		7,86		8,96		9,49		8,63		8,51		8,31	
A. Independencia judicial							9,05		9,52		8,80		9,08		9,07	
B. Imparcialidad de los tribunales							9,00		9,69		8,31		7,88		6,77	
C. Protección de los derechos de propiedad							7,32		8,27		8,97		8,89		8,62	
D. Interferencia militar							9,46		10,00		10,00		10,00		10,00	
E. Integridad del sistema jurídico							10,00		10,00		9,79		9,17		9,17	
F. Cumplimiento legal de los contratos											6,23		6,23		6,23	
G. Restricciones regulatorias a la venta de inmuebles											8,33		8,29		8,29	
<b>3. Acceso a una moneda sana</b>	9,00		9,35		9,15		9,40		9,40		9,44		9,50		9,43	
A. Crecimiento del dinero	8,57	7,17	9,50	2,50	8,06	9,70	8,43	7,83	9,19	4,04	8,61	6,94	8,72	6,38	8,71	6,45
B. Desviación estándar de la inflación	9,40	1,51	9,13	2,17	9,19	2,02	9,74	0,64	9,31	1,72	9,68	0,79	9,75	0,63	9,86	0,34
C. Inflación: último año	8,03	9,84	8,79	6,06	9,35	3,26	9,42	2,90	9,10	4,48	9,47	2,67	9,53	2,33	9,13	4,35
D. Libertad para poseer divisas	10,00		10,00		10,00		10,00		10,00		10,00		10,00		10,00	
<b>4. Libertad de comercio internacional</b>	6,57		7,23		7,48		7,51		7,76		6,79		6,83		6,72	
A. Impuestos sobre el comercio internacional	7,35		7,60		6,46		7,71		8,43		8,43		8,64		8,30	
(i) Ingresos por impuestos sobre el comercio (% del sector comercial)	7,60	3,60	7,87	3,20	7,93	3,10	8,80	1,80	9,06	1,41	8,97	1,55	9,15	1,27	9,24	1,13
(ii) Tasa arancelaria media	7,10	14,50	7,34	13,30	7,16	14,20	8,36	8,20	8,84	5,80	9,14	4,30	9,30	3,50	8,55	7,25
(iii) Desviación estándar de las tasas arancelarias					4,28	14,30	5,96	10,10	7,40	6,50	7,17	7,07	7,48	6,30	7,10	7,25
B. Barreras regulatorias al comercio					6,42		6,42		8,78		8,18		8,22		8,13	
(i) Barreras comerciales no arancelarias					6,42		6,42		8,07		7,44		7,53		7,35	
(ii) Coste de los trámites de importación y exportación									9,50		8,91		8,91		8,91	
C. Tamaño del sector comercial	5,52		5,36		4,77		5,17		5,47		2,40		2,40		2,40	
D. Tipos de cambio en el mercado negro	9,80		10,00		10,00		10,00		10,00		10,00		10,00		10,00	
E. Controles del mercado internacional de capital	2,00		5,00		8,00		8,27		6,11		4,94		4,91		4,77	
(i) Restricciones a la propiedad y la inversión extranjeras							8,53		9,14		7,57		7,51		7,22	
(ii) Controles de capital	2,00		5,00		8,00		8,00		3,08		2,31		2,31		2,31	
<b>5. Regulación crediticia, laboral y de la empresa</b>	6,53		6,62		6,56		7,34		7,26		8,37		8,28		8,24	
A. Regulación del mercado de crédito	8,38		8,67		9,68		9,04		8,95		9,50		9,50		9,50	
(i) Propiedad de los bancos	8,00		8,00		10,00		10,00		10,00		10,00		10,00		10,00	
(ii) Competencia de los bancos extranjeros							7,92		6,53		8,00		8,00		8,00	
(iii) Crédito al sector privado	7,14		8,00		9,03		9,19		10,00		10,00		10,00		10,00	
(iv) Controles del tipo de interés / tipos de interés reales negativos	10,00		10,00		10,00		10,00		10,00		10,00		10,00		10,00	
B. Regulación del mercado de trabajo					6,56		5,43		5,57		8,36		8,60		8,48	
(i) Regulación de la contratación y salario mínimo							3,58		4,55		10,00		10,00		10,00	
(ii) Regulación de la contratación y el despido					4,50		4,50		3,08		4,60		5,16		4,95	
(iii) Negociación colectiva centralizada	5,18		5,18		5,18		5,18		5,52		5,93		6,78		6,28	
(iv) Regulación de la jornada de trabajo							3,88		4,68		10,00		10,00		10,00	
(v) Coste obligatorio del despido											9,63		9,63		9,63	
(vi) Servicio militar obligatorio	10,00		10,00		10,00		10,00		10,00		10,00		10,00		10,00	
C. Regulación de la actividad empresarial							7,54		7,26		7,25		6,74		6,74	
(i) Controles de precios					6,00		7,00		7,00		7,00		7,00		7,00	
(ii) Requisitos administrativos									6,73		3,49		3,32		3,66	
(iii) Costes burocráticos							7,21		6,20		5,32		2,07		1,93	
(iv) Creación de una empresa							6,80		7,37		9,92		9,93		9,93	
(v) Pagos suplementarios y sobornos							9,16		9,01		8,94		8,81		8,59	
(vi) Restricciones de obtención de licencias											7,29		7,29		7,29	
(vii) Coste del cumplimiento fiscal											8,80		8,80		8,80	

## Austria

	1980		1985		1990		1995		2000		2005		2007		2008	
	Puntuación	(Posición)	Puntuación	(Posición)	Puntuación	(Posición)	Puntuación	(Posición)	Puntuación	(Posición)	Puntuación	(Posición)	Puntuación	(Posición)	Puntuación	(Posición)
<b>Encadenado</b>																
<b>Puntuación global (Posición) &gt;</b>	6,76	(16)	6,72	(20)	7,22	(20)	7,04	(28)	7,37	(21)	7,70	(15)	7,67	(14)	7,59	(14)
<b>Área 1. Tamaño del Estado</b>	3,14	(95)	3,05	(102)	3,11	(106)	2,82	(115)	2,77	(122)	5,23	(95)	5,16	(102)	5,14	(103)
<b>Área 2. Estructura jurídica y garantía de los derechos de propiedad</b>	9,47	(5)	9,27	(11)	9,82	(11)	8,85	(13)	9,34	(5)	8,63	(10)	8,63	(8)	8,41	(9)
<b>Área 3. Acceso a una moneda sana</b>	8,40	(13)	8,31	(23)	9,63	(10)	9,55	(19)	9,63	(9)	9,55	(17)	9,56	(15)	9,54	(8)
<b>Área 4. Libertad de comercio internacional</b>	6,86	(26)	6,91	(25)	7,43	(21)	8,10	(16)	8,51	(10)	7,68	(23)	7,66	(30)	7,56	(32)
<b>Área 5. Regulación crediticia, laboral y de la empresa</b>	6,08	(30)	6,26	(28)	6,21	(34)	5,91	(53)	6,59	(37)	7,40	(27)	7,34	(29)	7,28	(30)
<b>No ajustado</b>																
<b>Puntuación global (Posición) &gt;</b>	6,38	(18)	6,35	(22)	6,78	(20)	7,03	(29)	7,37	(21)	7,72	(14)	7,69	(14)	7,61	(15)
	Puntuación	Datos	Puntuación	Datos	Puntuación	Datos	Puntuación	Datos	Puntuación	Datos	Puntuación	Datos	Puntuación	Datos	Puntuación	Datos
<b>1. Tamaño del Estado</b>	3,14		3,05		3,11		2,82		2,77		5,23		5,16		5,14	
A. Consumo público	4,46	24,82	4,35	25,22	4,40	25,03	4,01	26,37	4,16	25,86	4,58	24,44	4,53	24,60	4,22	25,66
B. Transferencias y subsidios	4,11	22,10	3,84	23,10	4,03	22,40	3,27	25,20	2,93	26,44	2,84	26,78	2,60	27,66	2,83	26,83
C. Empresas e inversiones públicas	2,00	44,50	2,00	42,00	2,00	42,00	2,00	42,00	2,00	42,00	10,00	5,21	10,00	4,68	10,00	4,86
D. Tipo impositivo marginal máximo	2,00		2,00		2,00		2,00		2,00		3,50		3,50		3,50	
(i) Tipo marginal máximo del impuesto sobre la renta	2,00	62	2,00	62	4,00	50	4,00	50	4,00	50	4,00	50	4,00	50	4,00	50
(ii) Tipos marginales máximos de los impuestos sobre la renta y los salarios					0,00	62	0,00	66	0,00	66	3,00	54	3,00	54	3,00	54
<b>2. Estructura jurídica y garantía de los derechos de propiedad</b>	8,04		7,88		8,35		8,85		9,34		8,63		8,63		8,41	
A. Independencia judicial							8,82		9,02		8,15		8,52		8,46	
B. Imparcialidad de los tribunales							7,72		9,02		8,56		8,24		7,17	
C. Protección de los derechos de propiedad							7,73		8,65		9,08		9,36		8,95	
D. Interferencia militar							9,97		10,00		10,00		10,00		10,00	
E. Integridad del sistema jurídico							10,00		10,00		10,00		10,00		10,00	
F. Cumplimiento legal de los contratos											6,70		6,38		6,38	
G. Restricciones regulatorias a la venta de inmuebles											7,92		7,92		7,92	
<b>3. Acceso a una moneda sana</b>	8,40		8,31		9,63		9,55		9,63		9,55		9,56		9,54	
A. Crecimiento del dinero	9,97	-0,17	9,36	3,22	9,46	2,69	8,92	5,39	9,18	4,10	8,77	6,15	8,81	5,95	8,96	5,21
B. Desviación estándar de la inflación	9,64	0,90	9,51	1,23	9,75	0,63	9,69	0,78	9,80	0,50	9,91	0,23	9,86	0,36	9,85	0,37
C. Inflación: último año	9,00	5,00	9,38	3,08	9,31	3,45	9,57	2,13	9,53	2,35	9,54	2,30	9,57	2,17	9,36	3,18
D. Libertad para poseer divisas	5,00		5,00		10,00		10,00		10,00		10,00		10,00		10,00	
<b>4. Libertad de comercio internacional</b>	6,91		6,95		7,28		8,04		8,51		7,68		7,66		7,56	
A. Impuestos sobre el comercio internacional	8,61		8,80		7,92		8,72		9,18		8,48		8,27		8,16	
(i) Ingresos por impuestos sobre el comercio (% del sector comercial)	9,53	0,70	9,60	0,60	9,53	0,70	9,87	0,20	9,78	0,33	9,84	0,24	9,84	0,24	10,00	0,00
(ii) Tasa arancelaria media	7,68	11,60	8,00	10,00	8,26	8,70	8,66	6,70	9,52	2,40	9,46	2,70	8,96	5,20	8,88	5,60
(iii) Desviación estándar de las tasas arancelarias					5,96	10,10	7,64	5,90	8,24	4,40	6,13	9,67	6,01	9,98	5,61	10,98
B. Barreras regulatorias al comercio							8,13		9,15		8,39		8,60		8,36	
(i) Barreras comerciales no arancelarias							8,13		8,80		7,84		8,11		7,64	
(ii) Coste de los trámites de importación y exportación									9,50		8,93		9,08		9,08	
C. Tamaño del sector comercial	5,74		5,78		5,33		4,83		6,12		6,02		5,93		5,89	
D. Tipos de cambio en el mercado negro	10,00		10,00		10,00		10,00		10,00		10,00		10,00		10,00	
E. Controles del mercado internacional de capital	2,00		2,00		5,00		8,50		8,11		5,50		5,51		5,40	
(i) Restricciones a la propiedad y la inversión extranjeras							9,00		9,30		7,93		7,93		7,71	
(ii) Controles de capital	2,00		2,00		5,00		8,00		6,92		3,08		3,08		3,08	
<b>5. Regulación crediticia, laboral y de la empresa</b>	5,39		5,55		5,52		5,89		6,59		7,51		7,44		7,39	
A. Regulación del mercado de crédito	6,96		7,59		7,46		6,96		8,59		9,31		9,42		9,44	
(i) Propiedad de los bancos	5,00		5,00		5,00		5,00		10,00		10,00		10,00		10,00	
(ii) Competencia de los bancos extranjeros							6,52		5,73		8,00		8,00		8,00	
(iii) Crédito al sector privado	7,88		7,78		7,39		7,47		9,16		9,24		9,67		9,74	
(iv) Controles del tipo de interés / tipos de interés reales negativos	8,00		10,00		10,00		8,00		10,00		10,00		10,00		10,00	
B. Regulación del mercado de trabajo	4,63		4,63		4,63		4,28		3,86		5,91		6,07		5,92	
(i) Regulación de la contratación y salario mínimo							4,58		4,56		8,90		10,00		10,00	
(ii) Regulación de la contratación y el despido							4,82		4,82		3,05		4,25		4,30	
(iii) Negociación colectiva centralizada	4,49		4,49		4,49		4,49		3,50		2,77		2,60		2,15	
(iv) Regulación de la jornada de trabajo	4,40		4,40		4,22		4,50		5,18		6,70		6,70		6,70	
(v) Coste obligatorio del despido											9,81		9,81		9,81	
(vi) Servicio militar obligatorio	5,00		5,00		5,00		3,00		3,00		3,00		3,00		3,00	
C. Regulación de la actividad empresarial							6,43		7,33		7,33		6,83		6,81	
(i) Controles de precios					5,00		8,00		8,00		8,00		9,00		9,00	
(ii) Requisitos administrativos									7,53		4,27		4,25		4,22	
(iii) Costes burocráticos							6,52		7,43		5,54		1,27		1,34	
(iv) Creación de una empresa							3,72		5,42		8,85		8,88		8,88	
(v) Pagos suplementarios y sobornos							7,48		8,27		8,92		8,73		8,49	
(vi) Restricciones de obtención de licencias											7,61		7,63		7,63	
(vii) Coste del cumplimiento fiscal											8,09		8,09		8,08	

## Azerbaiyán

	1980	1985	1990	1995	2000	2005	2007	2008
	Puntuación (Posición)	Puntuación (Posición)	Puntuación (Posición)	Puntuación (Posición)	Puntuación (Posición)	Puntuación (Posición)	Puntuación (Posición)	Puntuación (Posición)
<b>Encadenado</b>	<b>Puntuación global (Posición) &gt;</b>							
<b>Área 1. Tamaño del Estado</b>								
<b>Área 2. Estructura jurídica y garantía de los derechos de propiedad</b>								
<b>Área 3. Acceso a una moneda sana</b>								
<b>Área 4. Libertad de comercio internacional</b>								
<b>Área 5. Regulación crediticia, laboral y de la empresa</b>								
<b>No ajustado</b>	<b>Puntuación global (Posición) &gt;</b>							
	6,30 (96)		6,47 (89)		6,36 (93)			
	Puntuación	Datos	Puntuación	Datos	Puntuación	Datos	Puntuación	Datos
<b>1. Tamaño del Estado</b>								
A. Consumo público	6,03		5,04		5,76			
B. Transferencias y subsidios	6,00	19,61	4,06	26,20	4,65	24,19		
C. Empresas e inversiones públicas	7,09	11,19	7,09	11,19	7,09	9,37	2,80	
D. Tipo impositivo marginal máximo	4,00		4,00		4,00			
(i) Tipo marginal máximo del impuesto sobre la renta	5,00		5,00		5,00			
(ii) Tipos marginales máximos de los impuestos sobre la renta y los salarios	7,00	35	7,00	35	7,00	35		
<b>2. Estructura jurídica y garantía de los derechos de propiedad</b>	3,00	49	3,00	49	3,00	49		
A. Independencia judicial	5,67		6,23		6,40			
B. Imparcialidad de los tribunales	2,98		4,06		4,79			
C. Protección de los derechos de propiedad	3,40		4,41		4,88			
D. Interferencia militar	4,39		5,39		5,36			
E. Integridad del sistema jurídico	6,67		6,67		6,67			
F. Cumplimiento legal de los contratos	6,04		5,83		5,83			
G. Restricciones regulatorias a la venta de inmuebles	7,33		7,55		7,55			
<b>3. Acceso a una moneda sana</b>	8,85		9,69		9,73			
A. Crecimiento del dinero	7,25		7,96		6,09			
B. Desviación estándar de la inflación	8,57	7,17	7,20	13,99	6,88	15,60		
C. Inflación: último año	7,77	5,58	8,00	5,01	7,49	6,27		
D. Libertad para poseer divisas	7,68	11,59	6,66	16,69	0,00	53,43		
<b>4. Libertad de comercio internacional</b>	5,00		10,00		10,00			
A. Impuestos sobre el comercio internacional	6,59		6,71		6,66			
(i) Ingresos por impuestos sobre el comercio (% del sector comercial)	6,91		7,28		7,91			
(ii) Tasa arancelaria media					9,19	1,21		
(iii) Desviación estándar de las tasas arancelarias	7,92	10,40	8,16	9,20	8,18	9,10		
B. Barreras regulatorias al comercio	5,89	10,27	6,39	9,02	6,36	9,10		
(i) Barreras comerciales no arancelarias	3,51		3,92		4,00			
(ii) Coste de los trámites de importación y exportación	4,38		5,20		4,81			
C. Tamaño del sector comercial	2,64		2,64		3,19			
D. Tipos de cambio en el mercado negro	7,67		6,29		5,67			
E. Controles del mercado internacional de capital	10,00		10,00		10,00			
(i) Restricciones a la propiedad y la inversión extranjeras	4,88		6,04		5,74			
(ii) Controles de capital	6,68		7,08		6,48			
<b>5. Regulación crediticia, laboral y de la empresa</b>	3,08		5,00		5,00			
A. Regulación del mercado de crédito	5,96		6,42		6,87			
(i) Propiedad de los bancos	6,63		6,88		7,50			
(ii) Competencia de los bancos extranjeros	5,00		5,00		5,00			
(iii) Crédito al sector privado	6,00		6,00		6,00			
(iv) Controles del tipo de interés / tipos de interés reales negativos					6,52	6,52	10,00	
B. Regulación del mercado de trabajo	9,00		10,00		9,00			
(i) Regulación de la contratación y salario mínimo	6,51		6,31		6,89			
(ii) Regulación de la contratación y el despido	6,70		6,70		10,00			
(iii) Negociación colectiva centralizada	7,78		6,95		6,77			
(iv) Regulación de la jornada de trabajo	7,60		7,25		7,59			
(v) Coste obligatorio del despido	8,00		8,00		8,00			
(vi) Servicio militar obligatorio	7,96		7,96		7,96			
C. Regulación de la actividad empresarial	1,00		1,00		1,00			
(i) Controles de precios	4,74		6,07		6,21			
(ii) Requisitos administrativos								
(iii) Costes burocráticos								
(iv) Creación de una empresa	3,96		5,33		5,29			
(v) Pagos suplementarios y sobornos	5,89		5,03		5,18			
(vi) Restricciones de obtención de licencias	8,27		9,65		9,65			
(vii) Coste del cumplimiento fiscal	4,65		4,02		4,51			
	5,67		6,60		6,87			
	0,00		5,79		5,79			

## Bahamas

	1980		1985		1990		1995		2000		2005		2007		2008	
	Puntuación	(Posición)	Puntuación	(Posición)	Puntuación	(Posición)	Puntuación	(Posición)	Puntuación	(Posición)	Puntuación	(Posición)	Puntuación	(Posición)	Puntuación	(Posición)
<b>Encadenado</b>																
<b>Puntuación global (Posición) &gt;</b>	6,57	(20)	6,51	(26)	6,54	(30)	6,40	(52)	6,63	(54)	7,10	(44)	7,04	(56)	7,08	(47)
<b>Área 1. Tamaño del Estado</b>	8,45	(6)	8,47	(2)	8,51	(3)	8,19	(11)	7,79	(16)	8,06	(13)	8,21	(8)	8,24	(9)
<b>Área 2. Estructura jurídica y garantía de los derechos de propiedad</b>			6,08	(39)	6,06	(44)	5,19	(74)	6,35	(46)	7,85	(18)	7,62	(23)	7,64	(20)
<b>Área 3. Acceso a una moneda sana</b>	6,25	(54)	6,48	(66)	7,02	(44)	7,05	(55)	6,87	(86)	6,82	(91)	6,74	(101)	6,82	(92)
<b>Área 4. Libertad de comercio internacional</b>	4,80	(58)	4,89	(63)	4,33	(85)	4,65	(105)	5,24	(113)	4,37	(118)	4,29	(117)	4,22	(118)
<b>Área 5. Regulación crediticia, laboral y de la empresa</b>	6,43	(18)	6,70	(14)	6,82	(12)	6,90	(14)	6,90	(23)	8,32	(7)	8,31	(6)	8,49	(5)
<b>No ajustado</b>																
<b>Puntuación global (Posición) &gt;</b>	6,63	(15)	6,57	(19)	6,49	(31)	6,41	(47)	6,63	(53)	7,22	(43)	7,17	(53)	7,21	(45)
	Puntuación	Datos	Puntuación	Datos	Puntuación	Datos	Puntuación	Datos	Puntuación	Datos	Puntuación	Datos	Puntuación	Datos	Puntuación	Datos
<b>1. Tamaño del Estado</b>	8,45		8,47		8,51		8,19		7,79		8,06		8,21		8,24	
A. Consumo público	6,81	16,85	6,90	16,54	7,18	15,60	6,21	18,90	5,18	22,40	6,46	18,04	7,05	16,04	7,16	15,66
B. Transferencias y subsidios	10,00	0,50	10,00	0,10	9,86	1,00	9,56	2,10	8,97	4,29	8,78	4,96	8,78	4,96	8,78	4,96
C. Empresas e inversiones públicas	7,00	24,20	7,00	24,20	7,00	24,20	7,00		7,00		7,00		7,00		7,00	
D. Tipo impositivo marginal máximo	10,00		10,00		10,00		10,00		10,00		10,00		10,00		10,00	
(i) Tipo marginal máximo del impuesto sobre la renta	10,00	0	10,00	0	10,00	0	10,00	0	10,00	0	10,00	0	10,00	0	10,00	0
(ii) Tipos marginales máximos de los impuestos sobre la renta y los salarios									10,00	5-9	10,00	5-9	10,00	5-9	10,00	5-9
<b>2. Estructura jurídica y garantía de los derechos de propiedad</b>			5,72		5,70		5,19		6,35		8,47		7,11		7,13	
A. Independencia judicial							5,00		5,00							
B. Imparcialidad de los tribunales							6,56		7,07		7,90		7,60		7,70	
C. Protección de los derechos de propiedad							3,00		3,00							
D. Interferencia militar							7,30		10,00		10,00		10,00		10,00	
E. Integridad del sistema jurídico							4,11		6,67		7,50		7,50		7,50	
F. Cumplimiento legal de los contratos													5,49		5,49	
G. Restricciones regulatorias a la venta de inmuebles													4,98		4,98	
<b>3. Acceso a una moneda sana</b>	6,25		6,48		7,02		7,05		6,87		6,82		6,74		6,82	
A. Crecimiento del dinero	8,43	7,84	9,72	1,41	9,38	3,08	9,40	2,99	8,05	9,74	8,61	6,95	8,31	8,47	8,99	5,05
B. Desviación estándar de la inflación	8,58	3,54	7,88	5,29	9,32	1,70	9,35	1,63	9,64	0,90	8,97	2,57	9,15	2,11	9,20	2,01
C. Inflación: último año	8,00	10,01	8,31	8,46	9,37	3,16	9,44	2,81	9,79	1,04	9,68	1,59	9,50	2,49	9,10	4,49
D. Libertad para poseer divisas	0,00		0,00		0,00		0,00		0,00		0,00		0,00		0,00	
<b>4. Libertad de comercio internacional</b>	4,83		4,92		4,38		4,71		5,24		4,42		5,09		5,01	
A. Impuestos sobre el comercio internacional	4,32		3,67		3,60		3,13		3,33		4,26		4,16		4,16	
(i) Ingresos por impuestos sobre el comercio (% del sector comercial)	4,60	8,10	3,80	9,30	3,60	9,60	3,13	10,30	3,67	9,50	4,14	8,79	3,83	9,25	3,83	9,25
(ii) Tasa arancelaria media	4,04	29,80	3,54	32,30					3,00	35,00	3,96	30,20	4,02	29,90	4,02	29,90
(iii) Desviación estándar de las tasas arancelarias											4,68	13,29	4,62	13,46	4,62	13,46
B. Barreras regulatorias al comercio													8,01		8,01	
(i) Barreras comerciales no arancelarias																
(ii) Coste de los trámites de importación y exportación													8,01		8,01	
C. Tamaño del sector comercial	5,63		4,93		2,69		2,57		3,10		1,90		2,51		2,11	
D. Tipos de cambio en el mercado negro	6,00		7,80		7,40		9,60		10,00		10,00		10,00		10,00	
E. Controles del mercado internacional de capital	0,00		0,00		0,00		0,00		1,54		1,54		0,77		0,77	
(i) Restricciones a la propiedad y la inversión extranjeras																
(ii) Controles de capital	0,00		0,00		0,00		0,00		1,54		1,54		0,77		0,77	
<b>5. Regulación crediticia, laboral y de la empresa</b>	6,98		7,27		6,82		6,90		6,90		8,32		8,70		8,85	
A. Regulación del mercado de crédito	8,62		9,38		9,73		10,00		10,00		9,76		9,60		9,75	
(i) Propiedad de los bancos	10,00		10,00		10,00		10,00		10,00		10,00		10,00		10,00	
(ii) Competencia de los bancos extranjeros																
(iii) Crédito al sector privado	7,86		8,13		9,20		10,00		10,00		9,28		8,81		9,25	
(iv) Controles del tipo de interés / tipos de interés reales negativos	8,00		10,00		10,00		10,00		10,00		10,00		10,00		10,00	
B. Regulación del mercado de trabajo													9,12		9,40	
(i) Regulación de la contratación y salario mínimo													8,90		10,00	
(ii) Regulación de la contratación y el despido																
(iii) Negociación colectiva centralizada																
(iv) Regulación de la jornada de trabajo													10,00		10,00	
(v) Coste obligatorio del despido													7,59		7,59	
(vi) Servicio militar obligatorio	10,00		10,00		10,00		10,00		10,00		10,00		10,00		10,00	
C. Regulación de la actividad empresarial													7,38		7,40	
(i) Controles de precios					4,00		4,00		4,00		4,00		4,00		4,00	
(ii) Requisitos administrativos																
(iii) Costes burocráticos																
(iv) Creación de una empresa													8,90		8,92	
(v) Pagos suplementarios y sobornos																
(vi) Restricciones de obtención de licencias													7,27		7,33	
(vii) Coste del cumplimiento fiscal													9,35		9,35	

## Bahréin

	1980		1985		1990		1995		2000		2005		2007		2008	
	Puntuación	(Posición)	Puntuación	(Posición)	Puntuación	(Posición)	Puntuación	(Posición)	Puntuación	(Posición)	Puntuación	(Posición)	Puntuación	(Posición)	Puntuación	(Posición)
<b>Encadenado</b>																
<b>Puntuación global (Posición) &gt;</b>	7,46	(8)	6,85	(17)	6,85	(27)	6,93	(32)	7,28	(29)	6,92	(56)	7,27	(41)	7,23	(36)
<b>Área 1. Tamaño del Estado</b>	7,26	(11)	6,00	(28)	5,91	(47)	6,18	(59)	6,80	(43)	6,48	(66)	6,40	(65)	6,27	(67)
<b>Área 2. Estructura jurídica y garantía de los derechos de propiedad</b>			5,72	(46)	5,70	(51)	5,90	(47)	5,86	(59)	5,39	(73)	6,04	(57)	6,09	(52)
<b>Área 3. Acceso a una moneda sana</b>	8,10	(18)	8,61	(19)	8,79	(22)	9,43	(27)	9,12	(35)	8,82	(49)	9,12	(45)	9,09	(37)
<b>Área 4. Libertad de comercio internacional</b>	7,70	(13)	7,31	(16)	7,30	(26)	6,81	(50)	7,71	(35)	7,44	(31)	7,94	(17)	7,82	(19)
<b>Área 5. Regulación crediticia, laboral y de la empresa</b>	6,70	(13)	6,59	(20)	6,54	(21)	6,33	(34)	6,90	(23)	6,50	(63)	6,86	(48)	6,84	(51)
<b>No ajustado</b>																
<b>Puntuación global (Posición) &gt;</b>	7,54	(4)	6,90	(14)	6,85	(18)	6,93	(35)	7,28	(28)	7,03	(53)	7,63	(16)	7,58	(18)
	Puntuación	Datos	Puntuación	Datos	Puntuación	Datos	Puntuación	Datos	Puntuación	Datos	Puntuación	Datos	Puntuación	Datos	Puntuación	Datos
<b>1. Tamaño del Estado</b>	7,26		6,00		5,91		6,18		6,80		6,48		6,40		6,27	
A. Consumo público	3,25	28,95	0,00	43,46	0,00	43,78	1,41	35,20	3,78	27,15	2,94	29,99	3,34	28,63	2,81	30,44
B. Transferencias y subsidios	9,81	1,20	10,00	0,00	9,64	1,80	9,30	3,06	9,43	2,59	8,99	4,21	8,27	6,84	8,27	6,84
C. Empresas e inversiones públicas	6,00	29,80	4,00	31,70	4,00	31,70	4,00	31,70	4,00	31,70	4,00		4,00		4,00	
D. Tipo impositivo marginal máximo	10,00		10,00		10,00		10,00		10,00		10,00		10,00		10,00	
(i) Tipo marginal máximo del impuesto sobre la renta	10,00	0	10,00	0	10,00	0	10,00	0	10,00	0	10,00	0	10,00	0	10,00	0
(ii) Tipos marginales máximos de los impuestos sobre la renta y los salarios					10,00	0	10,00	0					10,00	18	10,00	17
<b>2. Estructura jurídica y garantía de los derechos de propiedad</b>			5,72		5,70		5,90		5,86		5,63		6,54		6,60	
A. Independencia judicial											4,07		6,00		6,61	
B. Imparcialidad de los tribunales							6,74		6,30		4,12		5,10		4,87	
C. Protección de los derechos de propiedad											6,62		7,44		7,49	
D. Interferencia militar							6,11		5,00		5,00		5,00		5,00	
E. Integridad del sistema jurídico							6,96		8,33		8,33		8,33		8,33	
F. Cumplimiento legal de los contratos													4,79		4,79	
G. Restricciones regulatorias a la venta de inmuebles													9,12		9,12	
<b>3. Acceso a una moneda sana</b>	8,10		8,61		8,79		9,43		9,12		8,82		9,12		9,09	
A. Crecimiento del dinero	6,38	18,10	8,46	7,70	9,60	1,99	9,24	-3,82	9,71	1,46	8,40	7,99	8,28	8,59	7,71	11,44
B. Desviación estándar de la inflación	6,81	7,98	6,33	9,17	6,92	7,71	8,70	3,26	6,91	7,73	7,38	6,54	9,30	1,75	9,35	1,62
C. Inflación: último año	9,22	3,90	9,64	-1,82	8,63	6,84	9,80	1,00	9,86	-0,70	9,48	2,59	8,90	-5,49	9,31	3,46
D. Libertad para poseer divisas	10,00		10,00		10,00		10,00		10,00		10,00		10,00		10,00	
<b>4. Libertad de comercio internacional</b>	7,70		7,24		7,30		6,81		7,71		7,17		7,67		7,56	
A. Impuestos sobre el comercio internacional	9,39		9,17		9,27		9,07		9,19		8,37		8,60		8,19	
(i) Ingresos por impuestos sobre el comercio (% del sector comercial)	9,39	0,91	9,53	0,70	9,27	1,10	9,07	1,40	9,19	1,21	8,83	1,75	9,53	0,71	9,53	0,70
(ii) Tasa arancelaria media			8,80	6,00							8,98	5,10	9,00	5,00	8,96	5,20
(iii) Desviación estándar de las tasas arancelarias											7,31	6,73	7,28	6,80	6,07	9,83
B. Barreras regulatorias al comercio											7,59		7,78		7,84	
(i) Barreras comerciales no arancelarias											7,59		7,51		7,62	
(ii) Coste de los trámites de importación y exportación													8,05		8,05	
C. Tamaño del sector comercial	8,95		6,87		7,07		4,82		4,26		3,23		4,40		4,52	
D. Tipos de cambio en el mercado negro	10,00		10,00		10,00		10,00		10,00		10,00		10,00		10,00	
E. Controles del mercado internacional de capital	2,00		2,00		2,00		2,00		6,92		6,65		7,56		7,24	
(i) Restricciones a la propiedad y la inversión extranjeras											7,14		8,46		7,80	
(ii) Controles de capital	2,00		2,00		2,00		2,00		6,92		6,15		6,67		6,67	
<b>5. Regulación crediticia, laboral y de la empresa</b>	7,07		6,95		6,54		6,33		6,90		7,05		8,40		8,37	
A. Regulación del mercado de crédito	8,71		8,35		8,80		8,11		10,00		9,50		9,50		9,50	
(i) Propiedad de los bancos	8,00		8,00		8,00		8,00		10,00		10,00		10,00		10,00	
(ii) Competencia de los bancos extranjeros											8,00		8,00		8,00	
(iii) Crédito al sector privado	9,42		8,71		8,41		8,32		10,00		10,00		10,00		10,00	
(iv) Controles del tipo de interés / tipos de interés reales negativos					10,00		8,00		10,00		10,00		10,00		10,00	
B. Regulación del mercado de trabajo											7,03		8,73		8,64	
(i) Regulación de la contratación y salario mínimo													10,00		10,00	
(ii) Regulación de la contratación y el despido											3,25		4,63		4,26	
(iii) Negociación colectiva centralizada											7,85		8,09		7,96	
(iv) Regulación de la jornada de trabajo													10,00		10,00	
(v) Coste obligatorio del despido													9,63		9,63	
(vi) Servicio militar obligatorio	10,00		10,00		10,00		10,00		10,00		10,00		10,00		10,00	
C. Regulación de la actividad empresarial											4,62		6,96		6,96	
(i) Controles de precios					4,00		4,00		4,00		4,00		4,00		4,00	
(ii) Requisitos administrativos											4,04		5,20		4,53	
(iii) Costes burocráticos											2,93		4,05		4,01	
(iv) Creación de una empresa													9,02		9,07	
(v) Pagos suplementarios y sobornos											7,51		6,98		7,62	
(vi) Restricciones de obtención de licencias													9,88		9,90	
(vii) Coste del cumplimiento fiscal													9,60		9,60	

## Bangladés

	1980		1985		1990		1995		2000		2005		2007		2008	
	Puntuación	(Posición)	Puntuación	(Posición)	Puntuación	(Posición)	Puntuación	(Posición)	Puntuación	(Posición)	Puntuación	(Posición)	Puntuación	(Posición)	Puntuación	(Posición)
<b>Encadenado</b>																
<b>Puntuación global (Posición) &gt;</b>	3,63	(99)	3,94	(99)	4,68	(94)	5,45	(79)	5,82	(94)	5,88	(101)	5,92	(101)	5,95	(97)
<b>Área 1. Tamaño del Estado</b>	4,52	(70)	4,56	(70)	7,37	(12)	8,07	(13)	8,07	(11)	8,12	(12)	8,11	(12)	8,13	(11)
<b>Área 2. Estructura jurídica y garantía de los derechos de propiedad</b>	2,34	(81)	2,27	(104)	2,25	(107)	4,63	(98)	3,47	(112)	3,17	(114)	3,09	(115)	3,27	(116)
<b>Área 3. Acceso a una moneda sana</b>	4,64	(97)	6,10	(84)	6,95	(49)	6,42	(67)	7,02	(79)	6,65	(96)	6,38	(109)	6,39	(103)
<b>Área 4. Libertad de comercio internacional</b>	2,12	(92)	2,01	(97)	1,75	(102)	3,08	(111)	5,05	(115)	5,19	(111)	5,62	(103)	5,52	(105)
<b>Área 5. Regulación crediticia, laboral y de la empresa</b>	4,42	(77)	4,67	(75)	5,20	(63)	5,00	(85)	5,47	(90)	6,28	(67)	6,37	(72)	6,43	(66)
<b>No ajustado</b>																
<b>Puntuación global (Posición) &gt;</b>	3,75	(100)	4,06	(95)	4,68	(94)	5,46	(79)	5,82	(94)	5,94	(109)	5,98	(115)	6,01	(113)
	Puntuación	Datos	Puntuación	Datos	Puntuación	Datos	Puntuación	Datos	Puntuación	Datos	Puntuación	Datos	Puntuación	Datos	Puntuación	Datos
<b>1. Tamaño del Estado</b>	4,30		4,33		7,00		7,67		8,07		8,12		8,11		8,13	
A. Consumo público	9,89	6,38	10,00	5,39	10,00	4,82	10,00	5,33	10,00	5,60	9,69	7,04	9,72	6,94	9,81	6,63
B. Transferencias y subsidios									9,28	3,15	9,78	1,29	9,72	1,51	9,72	1,51
C. Empresas e inversiones públicas	2,00	44,40	2,00	46,60	2,00	47,10	4,00	34,00	4,00	30,03	4,00		4,00		4,00	
D. Tipo impositivo marginal máximo	1,00		1,00		9,00		9,00		9,00		9,00		9,00		9,00	
(i) Tipo marginal máximo del impuesto sobre la renta	1,00	60	1,00	60	9,00	25	9,00	25	9,00	25	9,00	25	9,00	25	9,00	25
(ii) Tipos marginales máximos de los impuestos sobre la renta y los salarios					9,00	25	9,00	25	9,00	25	9,00	25	9,00	25	9,00	25
<b>2. Estructura jurídica y garantía de los derechos de propiedad</b>	2,54		2,46		2,44		5,02		3,47		2,98		2,90		3,07	
A. Independencia judicial											2,48		3,62		4,13	
B. Imparcialidad de los tribunales							3,91		4,22		2,97		2,63		3,41	
C. Protección de los derechos de propiedad									2,02		4,70		4,28		4,13	
D. Interferencia militar							5,25		3,33		4,58		2,50		2,50	
E. Integridad del sistema jurídico							6,96		3,33		3,33		4,17		4,17	
F. Cumplimiento legal de los contratos											1,15		1,15		1,15	
G. Restricciones regulatorias a la venta de inmuebles											1,61		1,95		2,02	
<b>3. Acceso a una moneda sana</b>	4,64		6,10		6,95		6,42		7,02		6,65		6,38		6,39	
A. Crecimiento del dinero	7,03	14,86	7,84	10,82	9,62	1,89	7,99	10,03	9,07	4,64	8,55	7,24	7,73	11,35	8,05	9,77
B. Desviación estándar de la inflación	4,23	14,43	8,76	3,10	9,16	2,10	9,05	2,38	9,46	1,36	9,45	1,38	9,61	0,99	9,28	1,81
C. Inflación: último año	7,32	13,39	7,79	11,07	9,03	4,87	8,65	6,73	9,56	2,21	8,59	7,04	8,18	9,11	8,22	8,90
D. Libertad para poseer divisas	0,00		0,00		0,00		0,00		0,00		0,00		0,00		0,00	
<b>4. Libertad de comercio internacional</b>	2,24		2,12		1,79		3,14		5,05		5,46		5,91		5,81	
A. Impuestos sobre el comercio internacional	0,53		0,00		0,64		1,42		5,19		5,76		6,45		6,48	
(i) Ingresos por impuestos sobre el comercio (% del sector comercial)	1,07	13,40	0,00	17,90	1,93	12,10	4,27	8,60	5,33	7,00	4,12	8,82	5,89	6,17	5,89	6,17
(ii) Tasa arancelaria media	0,00	99,90	0,00	86,00	0,00	102,20	0,00	81,20	5,68	21,60	6,64	16,80	7,08	14,60	7,04	14,80
(iii) Desviación estándar de las tasas arancelarias					0,00	50,40	0,00	26,10	4,56	13,60	6,53	8,66	6,38	9,05	6,51	8,73
B. Barreras regulatorias al comercio									4,73		4,54		5,63		5,86	
(i) Barreras comerciales no arancelarias									4,73		5,40		5,44		5,46	
(ii) Coste de los trámites de importación y exportación											3,67		5,82		6,26	
C. Tamaño del sector comercial	2,39		2,33		0,00		1,63		2,41		2,85		4,09		4,31	
D. Tipos de cambio en el mercado negro	0,00		0,00		0,00		4,40		10,00		10,00		10,00		10,00	
E. Controles del mercado internacional de capital	0,00		0,00		0,00		0,00		2,93		4,15		3,38		2,39	
(i) Restricciones a la propiedad y la inversión extranjeras									5,86		7,52		6,77		4,79	
(ii) Controles de capital	0,00		0,00		0,00		0,00		0,00		0,77		0,00		0,00	
<b>5. Regulación crediticia, laboral y de la empresa</b>	5,03		5,31		5,22		5,03		5,47		6,49		6,61		6,67	
A. Regulación del mercado de crédito	3,44		4,19		5,76		5,12		5,91		8,16		8,16		8,19	
(i) Propiedad de los bancos	0,00		0,00		0,00		0,00		2,00		5,00		5,00		5,00	
(ii) Competencia de los bancos extranjeros									5,85		8,00		8,00		8,00	
(iii) Crédito al sector privado	4,31		6,56		7,28		7,37		8,05		9,64		9,63		9,74	
(iv) Controles del tipo de interés / tipos de interés reales negativos	6,00		6,00		10,00		8,00		10,00		10,00		10,00		10,00	
B. Regulación del mercado de trabajo									6,55		6,76		6,35		6,37	
(i) Regulación de la contratación y salario mínimo									4,60		6,70		5,60		5,60	
(ii) Regulación de la contratación y el despido									4,97		6,00		5,86		5,94	
(iii) Negociación colectiva centralizada									6,63		7,52		6,28		6,35	
(iv) Regulación de la jornada de trabajo											10,00		10,00		10,00	
(v) Coste obligatorio del despido											0,36		0,36		0,36	
(vi) Servicio militar obligatorio	10,00		10,00		10,00		10,00		10,00		10,00		10,00		10,00	
C. Regulación de la actividad empresarial									3,96		4,54		5,32		5,45	
(i) Controles de precios					0,00		0,00		0,00		6,00		6,00		6,00	
(ii) Requisitos administrativos									7,55		2,40		2,58		2,44	
(iii) Costes burocráticos									5,73		2,40		6,50		6,41	
(iv) Creación de una empresa									4,58		7,85		7,39		8,21	
(v) Pagos suplementarios y sobornos									1,91		2,35		2,35		2,46	
(vi) Restricciones de obtención de licencias											5,22		5,81		5,98	
(vii) Coste del cumplimiento fiscal											5,52		6,61		6,61	





## Bélgica

	1980		1985		1990		1995		2000		2005		2007		2008	
	Puntuación	(Posición)	Puntuación	(Posición)	Puntuación	(Posición)	Puntuación	(Posición)	Puntuación	(Posición)	Puntuación	(Posición)	Puntuación	(Posición)	Puntuación	(Posición)
<b>Encadenado</b>																
<b>Puntuación global (Posición) &gt;</b>	7,27	(10)	7,30	(11)	7,54	(12)	7,26	(23)	7,74	(13)	7,23	(36)	7,29	(38)	7,14	(45)
<b>Área 1. Tamaño del Estado</b>	3,62	(91)	3,60	(94)	4,19	(91)	4,04	(102)	4,57	(101)	4,34	(115)	4,66	(109)	4,20	(113)
<b>Área 2. Estructura jurídica y garantía de los derechos de propiedad</b>	8,97	(11)	9,03	(13)	9,57	(14)	7,52	(24)	8,29	(18)	6,97	(29)	7,10	(28)	6,92	(28)
<b>Área 3. Acceso a una moneda sana</b>	9,58	(2)	9,58	(3)	9,74	(3)	9,73	(6)	9,62	(10)	9,53	(21)	9,58	(11)	9,48	(15)
<b>Área 4. Libertad de comercio internacional</b>	8,66	(4)	8,87	(3)	8,74	(3)	8,66	(5)	8,96	(6)	8,07	(10)	8,00	(14)	7,98	(12)
<b>Área 5. Regulación crediticia, laboral y de la empresa</b>	5,69	(37)	5,56	(48)	5,66	(49)	6,34	(32)	7,28	(10)	7,24	(34)	7,13	(33)	7,12	(36)
<b>No ajustado</b>																
<b>Puntuación global (Posición) &gt;</b>	7,06	(8)	7,09	(10)	7,30	(13)	7,23	(23)	7,74	(13)	7,32	(37)	7,38	(36)	7,22	(43)
	Puntuación	Datos	Puntuación	Datos	Puntuación	Datos	Puntuación	Datos	Puntuación	Datos	Puntuación	Datos	Puntuación	Datos	Puntuación	Datos
<b>1. Tamaño del Estado</b>	3,62		3,60		4,19		4,04		4,57		4,34		4,66		4,20	
A. Consumo público	5,43	21,55	5,79	20,30	6,44	18,10	6,20	18,93	3,45	28,26	2,95	29,96	2,97	29,91	2,88	30,20
B. Transferencias y subsidios	3,05	26,00	2,62	27,60	3,32	25,00	2,97	26,30	3,81	23,21	3,39	24,77	4,69	19,99	2,91	26,53
C. Empresas e inversiones públicas	6,00	26,80	6,00	25,30	6,00	27,00	6,00	27,00	10,00	11,86	10,00	8,70	10,00	7,40	10,00	7,33
D. Tipo impositivo marginal máximo	0,00		0,00		1,00		1,00		1,00		1,00		1,00		1,00	
(i) Tipo marginal máximo del impuesto sobre la renta	0,00	76	0,00	76	2,00	55-61	1,00	58-64	2,00	58-62,7	2,00	50-55	2,00	50-55	2,00	50-55
(ii) Tipos marginales máximos de los impuestos sobre la renta y los salarios					0,00	70	1,00	58-64	0,00	71	0,00	67-71	0,00	68-71	0,00	68-71
<b>2. Estructura jurídica y garantía de los derechos de propiedad</b>	7,83		7,88		8,35		7,52		8,29		6,97		7,10		6,92	
A. Independencia judicial							5,78		7,35		6,98		7,90		7,27	
B. Imparcialidad de los tribunales							6,42		8,18		6,32		6,10		4,91	
C. Protección de los derechos de propiedad							6,90		7,57		8,20		8,41		7,93	
D. Interferencia militar							8,49		10,00		10,00		10,00		10,00	
E. Integridad del sistema jurídico							10,00		8,33		8,33		8,33		8,33	
F. Cumplimiento legal de los contratos											5,65		5,65		5,65	
G. Restricciones regulatorias a la venta de inmuebles											3,33		3,33		4,33	
<b>3. Acceso a una moneda sana</b>	9,58		9,58		9,74		9,73		9,62		9,53		9,58		9,48	
A. Crecimiento del dinero	9,78	1,10	9,78	1,11	9,97	0,17	9,63	1,85	9,10	4,48	8,79	6,06	8,79	6,04	8,94	5,30
B. Desviación estándar de la inflación	9,38	1,56	9,76	0,59	9,62	0,95	9,64	0,90	9,89	0,28	9,89	0,28	9,87	0,32	9,88	0,30
C. Inflación: último año	9,16	4,18	8,79	6,05	9,37	3,14	9,67	1,67	9,49	2,54	9,44	2,78	9,64	1,82	9,10	4,49
D. Libertad para poseer divisas	10,00		10,00		10,00		10,00		10,00		10,00		10,00		10,00	
<b>4. Libertad de comercio internacional</b>	8,78		8,99		8,72		8,54		8,96		8,07		8,00		7,98	
A. Impuestos sobre el comercio internacional	9,02		9,15		8,46		8,68		9,18		8,48		8,27		8,16	
(i) Ingresos por impuestos sobre el comercio (% del sector comercial)	9,80	0,30	9,80	0,30	9,73	0,40	9,73	0,40	9,78	0,33	9,84	0,24	9,84	0,24	10,00	0,00
(ii) Tasa arancelaria media	8,24	8,80	8,50	7,50	8,52	7,40	8,66	6,70	9,52	2,40	9,46	2,70	8,96	5,20	8,88	5,60
(iii) Desviación estándar de las tasas arancelarias					7,12	7,20	7,64	5,90	8,24	4,40	6,13	9,67	6,01	9,98	5,61	10,98
B. Barreras regulatorias al comercio							8,28		8,86		8,07		8,31		8,43	
(i) Barreras comerciales no arancelarias							8,28		8,22		7,21		7,68		7,92	
(ii) Coste de los trámites de importación y exportación									9,50		8,93		8,93		8,93	
C. Tamaño del sector comercial	6,74		7,67		7,02		6,42		7,59		7,08		7,02		7,23	
D. Tipos de cambio en el mercado negro	10,00		10,00		10,00		10,00		10,00		10,00		10,00		10,00	
E. Controles del mercado internacional de capital	10,00		10,00		10,00		9,31		9,17		6,74		6,39		6,08	
(i) Restricciones a la propiedad y la inversión extranjeras							8,61		9,87		8,10		8,17		7,54	
(ii) Controles de capital	10,00		10,00		10,00		10,00		8,46		5,38		4,62		4,62	
<b>5. Regulación crediticia, laboral y de la empresa</b>	5,52		5,39		5,50		6,30		7,28		7,69		7,55		7,54	
A. Regulación del mercado de crédito	8,60		8,11		8,40		8,66		9,26		9,21		9,44		9,38	
(i) Propiedad de los bancos	10,00		10,00		10,00		10,00		10,00		10,00		10,00		10,00	
(ii) Competencia de los bancos extranjeros							7,90		7,98		8,00		8,00		8,00	
(iii) Crédito al sector privado	5,80		4,33		5,21		8,41		10,00		8,84		9,77		9,51	
(iv) Controles del tipo de interés / tipos de interés reales negativos	10,00		10,00		10,00		10,00		10,00		10,00		10,00		10,00	
B. Regulación del mercado de trabajo	3,49		3,49		3,63		4,93		5,01		6,64		6,86		6,90	
(i) Regulación de la contratación y salario mínimo							3,87		5,12		8,90		8,90		8,90	
(ii) Regulación de la contratación y el despido					3,77		3,77		3,10		2,59		3,14		3,29	
(iii) Negociación colectiva centralizada	4,49		4,49		4,49		4,49		4,17		3,84		4,63		4,71	
(iv) Regulación de la jornada de trabajo	2,99		2,99		3,25		2,55		2,67		6,00		6,00		6,00	
(v) Coste obligatorio del despido											8,52		8,52		8,52	
(vi) Servicio militar obligatorio	3,00		3,00		3,00		10,00		10,00		10,00		10,00		10,00	
C. Regulación de la actividad empresarial							5,30		7,56		7,21		6,36		6,35	
(i) Controles de precios					2,00		5,00		6,00		5,00		6,00		6,00	
(ii) Requisitos administrativos									8,20		3,04		2,88		2,78	
(iii) Costes burocráticos							6,49		8,88		7,94		2,02		2,12	
(iv) Creación de una empresa							4,60		6,42		9,00		9,75		9,75	
(v) Pagos suplementarios y sobornos							5,11		8,28		8,09		7,54		7,50	
(vi) Restricciones de obtención de licencias											8,04		8,04		8,05	
(vii) Coste del cumplimiento fiscal											9,33		8,25		8,25	

## Belice

	1980		1985		1990		1995		2000		2005		2007		2008	
	Puntuación	(Posición)	Puntuación	(Posición)	Puntuación	(Posición)	Puntuación	(Posición)	Puntuación	(Posición)	Puntuación	(Posición)	Puntuación	(Posición)	Puntuación	(Posición)
<b>Encadenado</b>																
<b>Puntuación global (Posición) &gt;</b>	5,63	(45)	5,48	(51)	5,98	(46)	6,40	(51)	6,41	(67)	6,84	(60)	6,73	(69)	6,72	(69)
<b>Área 1. Tamaño del Estado</b>	5,19	(47)	5,38	(45)	5,20	(69)	6,79	(34)	6,68	(48)	6,84	(50)	6,66	(57)	6,56	(56)
<b>Área 2. Estructura jurídica y garantía de los derechos de propiedad</b>							5,35	(68)	6,19	(48)	5,34	(74)	5,32	(74)	5,23	(78)
<b>Área 3. Acceso a una moneda sana</b>	6,18	(57)	6,56	(60)	7,01	(45)	7,16	(52)	6,65	(92)	8,27	(62)	8,15	(71)	8,18	(65)
<b>Área 4. Libertad de comercio internacional</b>	5,19	(52)	4,07	(73)	5,16	(66)	5,72	(91)	5,68	(105)	5,01	(114)	4,89	(114)	4,98	(113)
<b>Área 5. Regulación crediticia, laboral y de la empresa</b>	5,96	(33)	5,88	(39)	6,48	(24)	6,95	(12)	6,85	(28)	8,79	(1)	8,68	(2)	8,68	(2)
<b>No ajustado</b>																
<b>Puntuación global (Posición) &gt;</b>	5,85	(38)	5,71	(46)	5,88	(46)	6,29	(52)	6,41	(67)	7,06	(51)	6,95	(65)	6,93	(62)
	Puntuación	Datos	Puntuación	Datos	Puntuación	Datos	Puntuación	Datos	Puntuación	Datos	Puntuación	Datos	Puntuación	Datos	Puntuación	Datos
<b>1. Tamaño del Estado</b>	5,18		5,03		4,86		6,34		6,68		6,84		6,66		6,56	
A. Consumo público	6,10	19,25	4,96	23,15	5,62	20,90	6,56	17,70	6,35	18,42	6,82	16,81	6,28	18,64	5,98	19,66
B. Transferencias y subsidios	9,43	2,60	9,16	3,60	9,81	1,20	9,81	1,20	9,69	1,64	9,69	1,64	9,69	1,64	9,69	1,64
C. Empresas e inversiones públicas	0,00	51,00	2,00	49,80	0,00	55,40	4,00	36,10	4,00	36,10	4,00		4,00		4,00	
D. Tipo impositivo marginal máximo			4,00		4,00		5,00									
(i) Tipo marginal máximo del impuesto sobre la renta			4,00	50	4,00	45	5,00	45								
(ii) Tipos marginales máximos de los impuestos sobre la renta y los salarios																
<b>2. Estructura jurídica y garantía de los derechos de propiedad</b>							5,26		6,19		5,84		5,81		5,71	
A. Independencia judicial																
B. Imparcialidad de los tribunales							5,72		6,87		5,60		5,60		5,20	
C. Protección de los derechos de propiedad																
D. Interferencia militar									7,15		7,10		7,00		7,00	
E. Integridad del sistema jurídico																
F. Cumplimiento legal de los contratos											3,33		3,33		3,33	
G. Restricciones regulatorias a la venta de inmuebles											7,32		7,32		7,32	
<b>3. Acceso a una moneda sana</b>	6,18		6,56		7,01		7,16		6,65		8,27		8,15		8,18	
A. Crecimiento del dinero	8,50	7,48	9,12	4,39	9,29	3,53	9,83	-0,84	8,46	7,70	9,74	-1,28	9,20	4,02	9,29	3,54
B. Desviación estándar de la inflación	8,50	3,76	7,50	6,25	8,81	2,98	9,61	0,98	8,28	4,30	9,07	2,31	8,89	2,78	9,71	0,73
C. Inflación: último año	7,72	11,40	9,62	-1,88	9,95	0,26	9,21	3,94	9,88	0,61	9,27	3,64	9,54	2,32	8,72	6,39
D. Libertad para poseer divisas	0,00		0,00		0,00		0,00		0,00		5,00		5,00		5,00	
<b>4. Libertad de comercio internacional</b>	5,19		4,46		5,16		5,72		5,68		5,48		5,35		5,45	
A. Impuestos sobre el comercio internacional	4,20		4,67		2,80		2,73		5,61		6,20		6,19		6,19	
(i) Ingresos por impuestos sobre el comercio (% del sector comercial)	4,20	8,70	2,73	10,90	2,80	10,80	2,73	10,90	5,61	6,59	5,61	6,59	5,61	6,59	5,61	6,59
(ii) Tasa arancelaria media			6,60	17,00							7,84	10,80	7,84	10,80	7,84	10,80
(iii) Desviación estándar de las tasas arancelarias											5,16	12,10	5,12	12,20	5,12	12,20
B. Barreras regulatorias al comercio											7,09		7,09		7,09	
(i) Barreras comerciales no arancelarias																
(ii) Coste de los trámites de importación y exportación											7,09		7,09		7,09	
C. Tamaño del sector comercial	5,34		4,39		4,80		3,27		4,62		3,32		3,45		3,94	
D. Tipos de cambio en el mercado negro	3,20		0,00		5,00		9,40		9,20		10,00		10,00		10,00	
E. Controles del mercado internacional de capital	5,00		5,00		5,00		5,00		0,77		0,77		0,00		0,00	
(i) Restricciones a la propiedad y la inversión extranjeras																
(ii) Controles de capital	5,00		5,00		5,00		5,00		0,77		0,77		0,00		0,00	
<b>5. Regulación crediticia, laboral y de la empresa</b>	6,87		6,78		6,48		6,95		6,85		8,85		8,77		8,77	
A. Regulación del mercado de crédito	8,11		7,83		9,94		9,48		9,15		9,37		9,37		9,37	
(i) Propiedad de los bancos					10,00		10,00		10,00		10,00		10,00		10,00	
(ii) Competencia de los bancos extranjeros											9,00		9,00		9,00	
(iii) Crédito al sector privado	8,22		7,67		9,82		8,44		8,46		8,46		8,46		8,46	
(iv) Controles del tipo de interés / tipos de interés reales negativos	8,00		8,00		10,00		10,00		9,00		10,00		10,00		10,00	
B. Regulación del mercado de trabajo											9,17		8,89		8,89	
(i) Regulación de la contratación y salario mínimo											8,90		7,80		7,80	
(ii) Regulación de la contratación y el despido																
(iii) Negociación colectiva centralizada																
(iv) Regulación de la jornada de trabajo											10,00		10,00		10,00	
(v) Coste obligatorio del despido											7,78		7,78		7,78	
(vi) Servicio militar obligatorio	10,00		10,00		10,00		10,00		10,00		10,00		10,00		10,00	
C. Regulación de la actividad empresarial											8,03		8,05		8,06	
(i) Controles de precios					0,00		6,00		6,00		6,00		6,00		6,00	
(ii) Requisitos administrativos																
(iii) Costes burocráticos																
(iv) Creación de una empresa											7,96		8,05		8,06	
(v) Pagos suplementarios y sobornos																
(vi) Restricciones de obtención de licencias											9,81		9,81		9,81	
(vii) Coste del cumplimiento fiscal											8,35		8,35		8,35	

## Benín

	1980		1985		1990		1995		2000		2005		2007		2008	
	Puntuación	(Posición)	Puntuación	(Posición)	Puntuación	(Posición)	Puntuación	(Posición)	Puntuación	(Posición)	Puntuación	(Posición)	Puntuación	(Posición)	Puntuación	(Posición)
<b>Encadenado</b>																
<b>Puntuación global (Posición) &gt;</b>	5,04	(67)	4,80	(83)	5,06	(81)	4,70	(103)	5,25	(111)	5,36	(114)	5,55	(111)	5,49	(108)
<b>Área 1. Tamaño del Estado</b>	4,67	(65)	3,60	(93)	4,17	(92)	4,04	(103)	4,72	(98)	5,17	(97)	5,51	(96)	5,63	(87)
<b>Área 2. Estructura jurídica y garantía de los derechos de propiedad</b>	4,67	(48)	4,25	(72)	4,42	(72)	4,46	(99)	4,33	(94)	4,14	(100)	4,35	(97)	4,60	(91)
<b>Área 3. Acceso a una moneda sana</b>	6,23	(55)	6,40	(70)	6,57	(62)	5,26	(85)	6,62	(94)	6,56	(101)	6,99	(94)	6,11	(109)
<b>Área 4. Libertad de comercio internacional</b>									5,36	(111)	5,00	(115)	4,92	(113)	4,95	(114)
<b>Área 5. Regulación crediticia, laboral y de la empresa</b>	4,56	(73)	4,83	(69)	4,96	(73)	4,94	(90)	5,22	(100)	5,79	(98)	5,82	(99)	5,90	(97)
<b>No ajustado</b>																
<b>Puntuación global (Posición) &gt;</b>	5,15	(66)	4,83	(83)	5,03	(83)	4,60	(106)	5,25	(111)	5,82	(116)	5,98	(115)	5,91	(117)
	Puntuación	Datos	Puntuación	Datos	Puntuación	Datos	Puntuación	Datos	Puntuación	Datos	Puntuación	Datos	Puntuación	Datos	Puntuación	Datos
<b>1. Tamaño del Estado</b>	4,67		3,60		4,17		4,04		4,72		7,00		7,22		7,39	
A. Consumo público	9,35	8,22	7,21	15,50	8,34	11,66	8,08	12,53	7,45	14,68	6,99	16,23	8,04	12,66	7,77	13,59
B. Transferencias y subsidios											10,00	0,20	9,86	1,03	8,79	4,93
C. Empresas e inversiones públicas	0,00	53,70	0,00	53,50	0,00	55,20	0,00	60,10	2,00	40,31	4,00	35,40	4,00	35,05	6,00	28,02
D. Tipo impositivo marginal máximo													7,00		7,00	
(i) Tipo marginal máximo del impuesto sobre la renta													7,00	35	7,00	35
(ii) Tipos marginales máximos de los impuestos sobre la renta y los salarios																
<b>2. Estructura jurídica y garantía de los derechos de propiedad</b>	4,67		4,25		4,42		4,46		4,33		3,99		4,20		4,44	
A. Independencia judicial											4,59		4,46		4,38	
B. Imparcialidad de los tribunales							4,81		4,55		4,07		4,21		5,43	
C. Protección de los derechos de propiedad											4,39		4,35		4,72	
D. Interferencia militar							3,82		4,70		7,10		7,30		7,20	
E. Integridad del sistema jurídico							5,18		4,00							
F. Cumplimiento legal de los contratos											1,07		1,07		1,07	
G. Restricciones regulatorias a la venta de inmuebles											2,73		3,82		3,85	
<b>3. Acceso a una moneda sana</b>	6,23		6,40		6,57		5,26		6,62		6,56		6,99		6,11	
A. Crecimiento del dinero	8,22	8,91	9,32	3,38	9,18	4,08	9,11	4,44	8,05	9,76	8,42	-7,91	9,07	4,66	7,13	14,36
B. Desviación estándar de la inflación	8,74	3,15	7,24	6,89	8,34	4,16	4,98	12,54	9,26	1,86	8,89	2,79	9,15	2,12	8,90	2,74
C. Inflación: último año	7,96	10,19	9,02	-4,88	8,78	6,11	6,93	15,37	9,17	4,17	8,93	5,36	9,74	1,30	8,41	7,95
D. Libertad para poseer divisas	0,00		0,00		0,00		0,00		0,00		0,00		0,00		0,00	
<b>4. Libertad de comercio internacional</b>	5,02		5,04						5,36		5,18		5,09		5,12	
A. Impuestos sobre el comercio internacional	2,93		2,52						7,60		5,86		5,32		6,30	
(i) Ingresos por impuestos sobre el comercio (% del sector comercial)	2,93	10,60									3,20	10,20	1,07	13,40	3,98	9,03
(ii) Tasa arancelaria media			2,52	37,40					7,60	12,00	7,12	14,40	7,62	11,90	7,62	11,90
(iii) Desviación estándar de las tasas arancelarias											7,26	6,84	7,29	6,78	7,29	6,78
B. Barreras regulatorias al comercio											5,31		5,47		5,80	
(i) Barreras comerciales no arancelarias											5,67		5,78		5,95	
(ii) Coste de los trámites de importación y exportación											4,94		5,17		5,65	
C. Tamaño del sector comercial	4,33		4,68		1,59		3,22		1,01		1,73		1,26		0,52	
D. Tipos de cambio en el mercado negro	9,60		9,80		9,20		9,80		10,00		10,00		10,00		10,00	
E. Controles del mercado internacional de capital	0,00		0,00		0,00		0,00		0,00		2,98		3,41		2,99	
(i) Restricciones a la propiedad y la inversión extranjeras											5,97		6,05		5,20	
(ii) Controles de capital	0,00		0,00		0,00		0,00		0,00		0,00		0,77		0,77	
<b>5. Regulación crediticia, laboral y de la empresa</b>	5,15		4,83		4,96		4,65		5,22		6,37		6,41		6,49	
A. Regulación del mercado de crédito	5,31		5,92		6,25		6,20		9,42		9,13		9,33		9,33	
(i) Propiedad de los bancos	0,00		0,00		2,00		10,00		10,00		10,00		10,00		10,00	
(ii) Competencia de los bancos extranjeros																
(iii) Crédito al sector privado	9,94		9,76		8,76		6,60		8,84		9,38		10,00		10,00	
(iv) Controles del tipo de interés / tipos de interés reales negativos	6,00		8,00		8,00		2,00				8,00		8,00		8,00	
B. Regulación del mercado de trabajo											5,38		5,40		5,48	
(i) Regulación de la contratación y salario mínimo											6,10		6,10		6,10	
(ii) Regulación de la contratación y el despido											5,70		4,98		5,34	
(iii) Negociación colectiva centralizada											6,83		7,66		7,79	
(iv) Regulación de la jornada de trabajo											6,00		6,00		6,00	
(v) Coste obligatorio del despido											6,66		6,66		6,66	
(vi) Servicio militar obligatorio			1,00		1,00		1,00		1,00		1,00		1,00		1,00	
C. Regulación de la actividad empresarial											4,60		4,49		4,67	
(i) Controles de precios							2,00		2,00		2,00		2,00		2,00	
(ii) Requisitos administrativos											2,40		2,92		3,63	
(iii) Costes burocráticos											6,51		6,09		5,97	
(iv) Creación de una empresa											5,57		5,81		6,42	
(v) Pagos suplementarios y sobornos											3,85		3,17		3,12	
(vi) Restricciones de obtención de licencias											4,89		4,45		4,54	
(vii) Coste del cumplimiento fiscal											6,97		6,97		6,97	

## Bolivia

	1980		1985		1990		1995		2000		2005		2007		2008	
	Puntuación	(Posición)	Puntuación	(Posición)	Puntuación	(Posición)	Puntuación	(Posición)	Puntuación	(Posición)	Puntuación	(Posición)	Puntuación	(Posición)	Puntuación	(Posición)
<b>Encadenado</b>																
<b>Puntuación global (Posición) &gt;</b>	4,39	(86)	3,55	(104)	5,39	(67)	6,40	(50)	6,79	(43)	6,40	(80)	6,18	(93)	6,15	(90)
<b>Área 1. Tamaño del Estado</b>	4,86	(60)	6,93	(8)	6,81	(22)	6,56	(39)	7,97	(13)	6,14	(77)	6,31	(70)	6,36	(63)
<b>Área 2. Estructura jurídica y garantía de los derechos de propiedad</b>	1,83	(88)	1,32	(110)	2,50	(103)	4,28	(104)	3,43	(113)	4,15	(99)	3,87	(106)	3,77	(106)
<b>Área 3. Acceso a una moneda sana</b>	5,38	(85)	0,10	(112)	5,59	(84)	8,10	(39)	9,32	(28)	8,90	(43)	8,24	(65)	7,97	(69)
<b>Área 4. Libertad de comercio internacional</b>	5,18	(53)	5,60	(50)	6,24	(45)	7,03	(41)	7,23	(48)	7,06	(47)	6,97	(60)	7,17	(43)
<b>Área 5. Regulación crediticia, laboral y de la empresa</b>					5,75	(48)	5,72	(59)	6,00	(64)	5,80	(96)	5,56	(107)	5,53	(107)
<b>No ajustado</b>																
<b>Puntuación global (Posición) &gt;</b>	4,34	(88)	3,60	(105)	5,65	(55)	6,73	(39)	6,79	(43)	6,39	(88)	6,19	(104)	6,16	(104)
	Puntuación	Datos	Puntuación	Datos	Puntuación	Datos	Puntuación	Datos	Puntuación	Datos	Puntuación	Datos	Puntuación	Datos	Puntuación	Datos
<b>1. Tamaño del Estado</b>	4,86		6,93		6,81		6,56		7,97		6,14		6,31		6,36	
A. Consumo público	6,75	17,05	8,08	12,52	7,86	13,27	7,28	15,24	7,12	15,80	6,03	19,51	6,41	18,19	6,59	17,59
B. Transferencias y subsidios	9,70	1,60	9,65	1,80	9,37	2,80	9,46	2,50	8,76	5,04	8,54	5,86	8,84	4,77	8,84	4,77
C. Empresas e inversiones públicas	0,00	50,10	2,00	42,50	0,00	60,60	0,00	51,20	6,00	28,30	0,00	50,70	0,00	58,40	0,00	56,77
D. Tipo impositivo marginal máximo	3,00		8,00		10,00		9,50		10,00		10,00		10,00		10,00	
(i) Tipo marginal máximo del impuesto sobre la renta	3,00	48	8,00	30	10,00	10	10,00	13	10,00	13	10,00	13	10,00	13	10,00	13
(ii) Tipos marginales máximos de los impuestos sobre la renta y los salarios					10,00	16	9,00	22			10,00	13	10,00	13	10,00	13
<b>2. Estructura jurídica y garantía de los derechos de propiedad</b>	2,32		1,67		3,17		5,43		3,43		4,15		3,87		3,77	
A. Independencia judicial									2,17		2,49		2,03		1,77	
B. Imparcialidad de los tribunales							4,93		3,34		2,48		1,72		1,97	
C. Protección de los derechos de propiedad									1,65		3,48		2,67		1,98	
D. Interferencia militar							5,93		5,00		5,00		5,00		5,00	
E. Integridad del sistema jurídico							6,96		5,00		5,00		5,00		5,00	
F. Cumplimiento legal de los contratos											3,99		3,99		3,99	
G. Restricciones regulatorias a la venta de inmuebles											6,62		6,65		6,68	
<b>3. Acceso a una moneda sana</b>	5,38		0,00		5,59		8,10		9,32		8,90		8,24		7,97	
A. Crecimiento del dinero	7,19	14,07	0,00	546,64	5,62	21,92	6,28	18,59	9,54	2,28	7,69	11,54	5,80	21,02	5,80	21,01
B. Desviación estándar de la inflación	3,81	15,47	0,00	4769,22	0,00	85,90	8,42	3,95	8,66	3,36	9,00	2,50	8,92	2,70	8,90	2,75
C. Inflación: último año	0,54	47,30	0,00	12336,70	6,75	16,26	7,71	11,43	9,08	4,60	8,92	5,40	8,26	8,70	7,20	14,00
D. Libertad para poseer divisas	10,00		0,00		10,00		10,00		10,00		10,00		10,00		10,00	
<b>4. Libertad de comercio internacional</b>	5,31		5,82		6,48		7,38		7,23		7,06		6,97		7,17	
A. Impuestos sobre el comercio internacional	4,80		5,69		7,56		8,74		8,62		8,84		8,54		8,79	
(i) Ingresos por impuestos sobre el comercio (% del sector comercial)	4,80	7,80	5,33	7,00	8,47	2,30	8,60	2,10	8,41	2,38	9,16	1,26	9,24	1,14	9,24	1,14
(ii) Tasa arancelaria media			6,04	19,80	6,66	16,70	8,06	9,70	8,10	9,50	8,56	7,20	8,34	8,30	8,34	8,30
(iii) Desviación estándar de las tasas arancelarias							9,56	1,10	9,36	1,60	8,80	2,99	8,04	4,90	8,80	2,99
B. Barreras regulatorias al comercio									5,49		4,90		5,46		5,35	
(i) Barreras comerciales no arancelarias									4,82		3,90		3,79		3,57	
(ii) Coste de los trámites de importación y exportación									6,16		5,90		7,14		7,14	
C. Tamaño del sector comercial	5,96		5,00		5,23		5,22		4,28		5,62		6,77		7,23	
D. Tipos de cambio en el mercado negro	5,60		8,20		9,40		9,80		10,00		10,00		10,00		10,00	
E. Controles del mercado internacional de capital	2,00		2,00		2,00		5,00		7,78		5,92		4,06		4,45	
(i) Restricciones a la propiedad y la inversión extranjeras									8,63		4,91		3,51		4,29	
(ii) Controles de capital	2,00		2,00		2,00		5,00		6,92		6,92		4,62		4,62	
<b>5. Regulación crediticia, laboral y de la empresa</b>	3,81				6,20		6,16		6,00		5,71		5,54		5,52	
A. Regulación del mercado de crédito	2,49		0,00		9,33		8,55		7,80		7,76		8,00		8,00	
(i) Propiedad de los bancos					10,00		8,00		10,00		8,00		8,00		8,00	
(ii) Competencia de los bancos extranjeros									5,07		5,00		5,00		5,00	
(iii) Crédito al sector privado	4,97				10,00		9,65		9,63		9,06		10,00		10,00	
(iv) Controles del tipo de interés / tipos de interés reales negativos	0,00		0,00		8,00		8,00		8,00		9,00		9,00		9,00	
B. Regulación del mercado de trabajo									4,73		4,57		3,75		3,62	
(i) Regulación de la contratación y salario mínimo									3,09		2,20		2,20		2,20	
(ii) Regulación de la contratación y el despido									4,90		5,45		2,49		2,46	
(iii) Negociación colectiva centralizada									7,13		7,50		6,36		5,74	
(iv) Regulación de la jornada de trabajo									5,51		4,70		4,70		4,70	
(v) Coste obligatorio del despido																
(vi) Servicio militar obligatorio	3,00		3,00		3,00		3,00		3,00		3,00		3,00		3,00	
C. Regulación de la actividad empresarial									5,47		4,80		4,87		4,93	
(i) Controles de precios					6,00		8,00		9,00		8,00		8,00		8,00	
(ii) Requisitos administrativos									5,50		2,55		2,16		2,93	
(iii) Costes burocráticos									3,85		4,00		6,73		6,75	
(iv) Creación de una empresa									3,87		6,81		7,21		7,35	
(v) Pagos suplementarios y sobornos									5,14		4,72		3,36		2,83	
(vi) Restricciones de obtención de licencias											7,51		6,64		6,66	
(vii) Coste del cumplimiento fiscal											0,00		0,00		0,00	

## Bosnia-Herzegovina

	1980	1985	1990	1995	2000	2005	2007	2008
	Puntuación (Posición)	Puntuación (Posición)	Puntuación (Posición)	Puntuación (Posición)	Puntuación (Posición)	Puntuación (Posición)	Puntuación (Posición)	Puntuación (Posición)
<b>Encadenado</b>	<b>Puntuación global (Posición) &gt;</b>							
<b>Área 1. Tamaño del Estado</b>								
<b>Área 2. Estructura jurídica y garantía de los derechos de propiedad</b>								
<b>Área 3. Acceso a una moneda sana</b>								
<b>Área 4. Libertad de comercio internacional</b>								
<b>Área 5. Regulación crediticia, laboral y de la empresa</b>								
<b>No ajustado</b>	<b>Puntuación global (Posición) &gt;</b>							
	6,21	(102)	6,19	(104)	6,03	(111)		
	Puntuación	Datos	Puntuación	Datos	Puntuación	Datos	Puntuación	Datos
<b>1. Tamaño del Estado</b>	5,97		5,57		5,56			
A. Consumo público	5,76	20,42	6,03	19,48	6,01	19,56		
B. Transferencias y subsidios	5,65	16,46	5,73	16,18	5,73	16,18		
C. Empresas e inversiones públicas			4,00		4,00			
D. Tipo impositivo marginal máximo	6,50		6,50		6,50			
(i) Tipo marginal máximo del impuesto sobre la renta	10,00	15	10,00	15	10,00	10		
(ii) Tipos marginales máximos de los impuestos sobre la renta y los salarios	3,00	50	3,00	50	3,00	47		
<b>2. Estructura jurídica y garantía de los derechos de propiedad</b>	3,55		3,80		3,51			
A. Independencia judicial	3,54		2,73		1,80			
B. Imparcialidad de los tribunales	3,26		1,91		1,16			
C. Protección de los derechos de propiedad	3,26		3,87		2,96			
D. Interferencia militar	4,20		4,80		4,80			
E. Integridad del sistema jurídico								
F. Cumplimiento legal de los contratos	3,65		3,65		3,65			
G. Restricciones regulatorias a la venta de inmuebles	3,36		5,87		6,70			
<b>3. Acceso a una moneda sana</b>	8,42		7,78		7,98			
A. Crecimiento del dinero	9,80	1,00	8,23	8,84	9,11	4,43		
B. Desviación estándar de la inflación	9,32	1,70	9,07	2,32	9,00	2,50		
C. Inflación: último año	9,57	2,13	8,80	6,02	8,80	6,02		
D. Libertad para poseer divisas	5,00		5,00		5,00			
<b>4. Libertad de comercio internacional</b>	6,26		6,86		6,17			
A. Impuestos sobre el comercio internacional	5,93		8,12		8,10			
(i) Ingresos por impuestos sobre el comercio (% del sector comercial)	3,89	9,16	9,99	0,02	9,99	0,01		
(ii) Tasa arancelaria media	8,56	7,20	8,60	7,00	8,64	6,80		
(iii) Desviación estándar de las tasas arancelarias	5,33	11,66	5,77	10,57	5,68	10,80		
B. Barreras regulatorias al comercio	6,22		7,08		6,63			
(i) Barreras comerciales no arancelarias	5,67		6,33		5,43			
(ii) Coste de los trámites de importación y exportación	6,76		7,82		7,82			
C. Tamaño del sector comercial	4,62		4,61		1,63			
D. Tipos de cambio en el mercado negro	10,00		10,00		10,00			
E. Controles del mercado internacional de capital	4,55		4,49		4,47			
(i) Restricciones a la propiedad y la inversión extranjeras	5,25		5,14		5,09			
(ii) Controles de capital	3,85		3,85		3,85			
<b>5. Regulación crediticia, laboral y de la empresa</b>	6,83		6,95		6,93			
A. Regulación del mercado de crédito	9,50		9,50		8,87			
(i) Propiedad de los bancos	8,00		8,00		8,00			
(ii) Competencia de los bancos extranjeros	10,00		10,00		10,00			
(iii) Crédito al sector privado	10,00		10,00		8,47			
(iv) Controles del tipo de interés / tipos de interés reales negativos	10,00		10,00		9,00			
B. Regulación del mercado de trabajo	6,09		6,29		6,71			
(i) Regulación de la contratación y salario mínimo	3,30		3,30		4,40			
(ii) Regulación de la contratación y el despido	4,57		6,17		7,46			
(iii) Negociación colectiva centralizada	7,87		7,47		7,55			
(iv) Regulación de la jornada de trabajo	8,70		8,70		8,70			
(v) Coste obligatorio del despido	7,13		7,13		7,13			
(vi) Servicio militar obligatorio	5,00		5,00		5,00			
C. Regulación de la actividad empresarial	4,90		5,05		5,23			
(i) Controles de precios								
(ii) Requisitos administrativos	1,99		2,02		2,64			
(iii) Costes burocráticos	6,16		7,07		6,66			
(iv) Creación de una empresa	7,72		7,64		7,82			
(v) Pagos suplementarios y sobornos	5,22		3,47		3,23			
(vi) Restricciones de obtención de licencias	2,41		4,88		5,74			
(vii) Coste del cumplimiento fiscal	5,87		5,20		5,27			

## Botsuana

	1980		1985		1990		1995		2000		2005		2007		2008	
	Puntuación	(Posición)	Puntuación	(Posición)	Puntuación	(Posición)	Puntuación	(Posición)	Puntuación	(Posición)	Puntuación	(Posición)	Puntuación	(Posición)	Puntuación	(Posición)
<b>Encadenado</b>																
<b>Puntuación global (Posición) &gt;</b>	5,55	(51)	5,80	(41)	6,04	(44)	6,29	(54)	7,10	(35)	6,74	(66)	7,14	(50)	6,89	(58)
<b>Área 1. Tamaño del Estado</b>	3,62	(90)	3,78	(91)	4,74	(82)	4,29	(100)	4,76	(96)	4,54	(111)	6,08	(79)	5,29	(98)
<b>Área 2. Estructura jurídica y garantía de los derechos de propiedad</b>			6,31	(33)	6,28	(40)	6,35	(41)	6,77	(36)	6,46	(46)	6,49	(44)	6,38	(43)
<b>Área 3. Acceso a una moneda sana</b>	5,49	(81)	5,46	(90)	5,84	(76)	7,85	(43)	9,09	(37)	8,80	(50)	9,02	(47)	8,70	(51)
<b>Área 4. Libertad de comercio internacional</b>	7,11	(22)	7,08	(21)	7,34	(23)	6,78	(53)	7,76	(33)	6,87	(56)	7,04	(56)	7,01	(57)
<b>Área 5. Regulación crediticia, laboral y de la empresa</b>	5,83	(35)	6,33	(24)	6,00	(39)	6,20	(41)	7,10	(18)	6,98	(43)	7,09	(35)	7,07	(39)
<b>No ajustado</b>																
<b>Puntuación global (Posición) &gt;</b>	5,66	(48)	5,91	(38)	6,04	(42)	6,29	(52)	7,10	(35)	6,93	(62)	7,35	(38)	7,09	(54)
	Puntuación	Datos	Puntuación	Datos	Puntuación	Datos	Puntuación	Datos	Puntuación	Datos	Puntuación	Datos	Puntuación	Datos	Puntuación	Datos
<b>1. Tamaño del Estado</b>	3,62		3,78		4,74		4,29		4,76		4,54		6,08		5,29	
A. Consumo público	3,68	27,50	0,97	36,71	1,63	34,45	0,00	45,92	0,00	49,02	0,00	43,91	1,16	36,07	1,01	36,55
B. Transferencias y subsidios	8,80	4,90	8,15	7,30	8,34	6,60	8,17	7,20	8,04	7,70	7,16	10,91	7,16	10,91	7,16	10,91
C. Empresas e inversiones públicas	2,00	44,90	4,00	39,40	6,00	26,50	2,00	46,20	2,00	46,20	2,00	40,60	7,00	22,33	4,00	30,72
D. Tipo impositivo marginal máximo	0,00		2,00		3,00		7,00		9,00		9,00		9,00		9,00	
(i) Tipo marginal máximo del impuesto sobre la renta	0,00	75	2,00	60	3,00	50	7,00	35	9,00	25	9,00	25	9,00	25	9,00	25
(ii) Tipos marginales máximos de los impuestos sobre la renta y los salarios					3,00	50	7,00	35	9,00	25	9,00	25	9,00	25	9,00	25
<b>2. Estructura jurídica y garantía de los derechos de propiedad</b>			6,31		6,28		6,35		6,77		6,91		6,94		6,83	
A. Independencia judicial											7,22		7,23		7,23	
B. Imparcialidad de los tribunales							6,45		6,76		6,57		6,19		5,90	
C. Protección de los derechos de propiedad											6,43		7,02		7,17	
D. Interferencia militar							8,29		10,00		10,00		10,00		10,00	
E. Integridad del sistema jurídico							6,96		6,67		6,67		6,67		5,83	
F. Cumplimiento legal de los contratos											3,30		3,30		3,59	
G. Restricciones regulatorias a la venta de inmuebles											8,18		8,18		8,05	
<b>3. Acceso a una moneda sana</b>	5,49		5,46		5,84		7,85		9,09		8,80		9,02		8,70	
A. Crecimiento del dinero	9,32	3,41	9,91	0,44	8,00	9,98	9,98	-0,09	9,86	0,72	8,55	-7,27	9,28	-3,61	8,93	5,35
B. Desviación estándar de la inflación	6,44	8,90	6,46	8,86	6,55	8,62	8,28	4,30	8,24	4,40	8,40	4,01	8,20	4,49	8,39	4,01
C. Inflación: último año	6,18	19,08	5,47	22,67	8,79	6,03	8,14	9,31	8,28	8,60	8,28	8,61	8,58	7,08	7,46	12,70
D. Libertad para poseer divisas	0,00		0,00		0,00		5,00		10,00		10,00		10,00		10,00	
<b>4. Libertad de comercio internacional</b>	7,19		7,16		7,34		6,78		7,76		6,87		7,04		7,00	
A. Impuestos sobre el comercio internacional	4,79		7,03		6,29		4,18		6,84		6,27		6,44		6,53	
(i) Ingresos por impuestos sobre el comercio (% del sector comercial)	1,47	12,80	5,27	7,10	5,60	6,60	5,25	7,13	5,96	6,06	5,96	6,06	5,96	6,06	5,96	6,06
(ii) Tasa arancelaria media	8,12	9,40	8,80	6,00	7,80	11,00	6,06	19,70	8,56	7,20	8,02	9,90	8,44	7,80	8,44	7,80
(iii) Desviación estándar de las tasas arancelarias					5,48	11,30	1,24	21,90	6,00	10,00	4,82	12,96	4,91	12,71	5,20	12,01
B. Barreras regulatorias al comercio											5,52		5,81		5,81	
(i) Barreras comerciales no arancelarias											6,33		6,67		6,53	
(ii) Coste de los trámites de importación y exportación											4,71		4,94		5,09	
C. Tamaño del sector comercial	10,00		10,00		8,66		6,93		6,86		5,63		5,61		5,60	
D. Tipos de cambio en el mercado negro	8,00		5,60		8,60		9,60		10,00		10,00		10,00		10,00	
E. Controles del mercado internacional de capital	5,00		5,00		5,00		5,00		6,92		6,91		7,32		7,06	
(i) Restricciones a la propiedad y la inversión extranjeras											6,90		7,73		7,20	
(ii) Controles de capital	5,00		5,00		5,00		5,00		6,92		6,92		6,92		6,92	
<b>5. Regulación crediticia, laboral y de la empresa</b>	6,32		6,86		6,00		6,20		7,10		7,54		7,67		7,64	
A. Regulación del mercado de crédito	6,47		8,07		6,33		7,00		10,00		9,50		9,50		9,25	
(i) Propiedad de los bancos					5,00		5,00		10,00		8,00		8,00		8,00	
(ii) Competencia de los bancos extranjeros											10,00		10,00		10,00	
(iii) Crédito al sector privado	8,95		8,14		10,00		10,00		10,00		10,00		10,00		10,00	
(iv) Controles del tipo de interés / tipos de interés reales negativos	4,00		8,00		4,00		6,00		10,00		10,00		10,00		9,00	
B. Regulación del mercado de trabajo											7,09		6,97		7,01	
(i) Regulación de la contratación y salario mínimo											10,00		10,00		10,00	
(ii) Regulación de la contratación y el despido											4,14		4,30		4,87	
(iii) Negociación colectiva centralizada											6,72		5,84		5,54	
(iv) Regulación de la jornada de trabajo											10,00		10,00		10,00	
(v) Coste obligatorio del despido											1,66		1,66		1,66	
(vi) Servicio militar obligatorio	10,00		10,00		10,00		10,00		10,00		10,00		10,00		10,00	
C. Regulación de la actividad empresarial											6,04		6,55		6,66	
(i) Controles de precios					6,00		6,00		6,00		6,00		6,00		6,00	
(ii) Requisitos administrativos											3,55		4,25		4,33	
(iii) Costes burocráticos											3,41		5,41		5,36	
(iv) Creación de una empresa											6,56		7,48		8,02	
(v) Pagos suplementarios y sobornos											6,91		6,63		6,72	
(vi) Restricciones de obtención de licencias											7,41		7,63		7,75	
(vii) Coste del cumplimiento fiscal											8,43		8,43		8,43	

## Brasil

	1980		1985		1990		1995		2000		2005		2007		2008	
	Puntuación	(Posición)	Puntuación	(Posición)	Puntuación	(Posición)	Puntuación	(Posición)	Puntuación	(Posición)	Puntuación	(Posición)	Puntuación	(Posición)	Puntuación	(Posición)
<b>Encadenado</b>																
<b>Puntuación global (Posición) &gt;</b>	4,45	(83)	3,87	(102)	4,54	(98)	4,58	(107)	5,85	(91)	6,25	(88)	6,09	(95)	6,18	(89)
<b>Área 1. Tamaño del Estado</b>	5,27	(45)	5,08	(56)	6,07	(44)	6,13	(60)	5,98	(71)	6,73	(54)	6,18	(77)	6,39	(61)
<b>Área 2. Estructura jurídica y garantía de los derechos de propiedad</b>	6,37	(32)	6,22	(36)	6,73	(34)	5,76	(53)	5,35	(71)	5,19	(78)	5,30	(76)	5,25	(77)
<b>Área 3. Acceso a una moneda sana</b>	1,66	(107)	0,10	(112)	0,10	(118)	0,10	(122)	6,14	(105)	7,64	(76)	7,51	(82)	7,87	(72)
<b>Área 4. Libertad de comercio internacional</b>	3,56	(80)	3,19	(85)	4,84	(75)	5,85	(86)	6,06	(91)	6,61	(65)	6,46	(79)	6,39	(79)
<b>Área 5. Regulación crediticia, laboral y de la empresa</b>	5,46	(45)	4,84	(67)	5,02	(70)	5,14	(77)	5,71	(76)	5,09	(115)	4,99	(116)	5,00	(116)
<b>No ajustado</b>																
<b>Puntuación global (Posición) &gt;</b>	4,43	(84)	3,62	(104)	4,29	(100)	4,51	(109)	5,85	(91)	6,25	(99)	6,09	(111)	6,18	(102)
	Puntuación	Datos	Puntuación	Datos	Puntuación	Datos	Puntuación	Datos	Puntuación	Datos	Puntuación	Datos	Puntuación	Datos	Puntuación	Datos
<b>1. Tamaño del Estado</b>	5,27		5,08		6,07		6,13		5,98		6,73		6,18		6,39	
A. Consumo público	8,34	11,65	7,93	13,05	4,55	24,55	4,51	24,66	4,44	24,90	4,43	24,94	4,59	24,38	4,46	24,82
B. Transferencias y subsidios	6,76	12,40	7,41	10,00	7,22	10,70	6,52	13,27	5,96	15,33	8,98	4,24	6,63	12,85	6,59	13,00
C. Empresas e inversiones públicas	2,00	49,20	4,00	36,00	7,00	24,90	8,00	17,80	8,00	17,80	8,00		8,00		8,00	
D. Tipo impositivo marginal máximo	4,00		1,00		5,50		5,50		5,50		5,50		5,50		6,50	
(i) Tipo marginal máximo del impuesto sobre la renta	4,00	55	1,00	60	9,00	25	8,00	35	8,00	28	8,00	28	8,00	28	8,00	28
(ii) Tipos marginales máximos de los impuestos sobre la renta y los salarios					2,00	53	3,00	60	3,00	50	3,00	50	3,00	50	5,00	36
<b>2. Estructura jurídica y garantía de los derechos de propiedad</b>	5,86		5,72		6,19		5,76		5,35		5,19		5,30		5,25	
A. Independencia judicial							5,55		5,51		3,03		4,69		4,31	
B. Imparcialidad de los tribunales							6,67		6,18		3,42		3,33		3,68	
C. Protección de los derechos de propiedad							4,15		5,08		6,02		5,97		5,63	
D. Interferencia militar							5,45		6,67		6,67		6,67		6,67	
E. Integridad del sistema jurídico							6,96		3,33		4,17		3,33		3,33	
F. Cumplimiento legal de los contratos											4,82		4,82		4,82	
G. Restricciones regulatorias a la venta de inmuebles											8,19		8,32		8,32	
<b>3. Acceso a una moneda sana</b>	1,66		0,00		0,00		0,00		6,14		7,64		7,51		7,87	
A. Crecimiento del dinero	3,26	33,71	0,00	111,36	0,00	458,38	0,00	479,01	8,07	9,63	7,92	10,39	7,31	13,47	8,32	8,40
B. Desviación estándar de la inflación	3,37	16,57	0,00	53,14	0,00	878,93	0,00	851,49	7,88	5,29	9,02	2,45	8,45	3,86	9,27	1,82
C. Inflación: último año	0,00	87,47	0,00	231,72	0,00	2509,47	0,00	77,59	8,59	7,04	8,63	6,87	9,27	3,64	8,87	5,66
D. Libertad para poseer divisas	0,00		0,00		0,00		0,00		0,00		5,00		5,00		5,00	
<b>4. Libertad de comercio internacional</b>	4,48		2,97		4,52		5,60		6,06		6,61		6,46		6,39	
A. Impuestos sobre el comercio internacional	3,33		2,62		4,84		7,66		7,18		7,20		7,76		7,32	
(i) Ingresos por impuestos sobre el comercio (% del sector comercial)	3,33	10,00	7,87	3,20	7,53	3,70	8,13	2,81	7,21	4,18	7,21	4,18	8,78	1,83	8,61	2,09
(ii) Tasa arancelaria media			0,00	55,60	4,00	30,00	7,60	12,00	7,12	14,40	7,54	12,30	7,56	12,20	7,28	13,60
(iii) Desviación estándar de las tasas arancelarias			0,00	26,20	3,00	17,50	7,24	6,90	7,20	7,00	6,85	7,87	6,93	7,69	6,08	9,79
B. Barreras regulatorias al comercio							5,27		5,34		6,14		6,46		6,46	
(i) Barreras comerciales no arancelarias							5,27		4,02		5,12		5,12		4,76	
(ii) Coste de los trámites de importación y exportación									6,66		7,16		7,80		8,16	
C. Tamaño del sector comercial	4,45		3,77		1,51		2,01		3,64		4,52		3,74		4,11	
D. Tipos de cambio en el mercado negro	6,40		0,20		8,00		9,40		10,00		9,04		9,13		9,27	
E. Controles del mercado internacional de capital	0,00		0,00		0,00		3,64		4,17		6,16		5,22		4,79	
(i) Restricciones a la propiedad y la inversión extranjeras							7,29		7,56		6,16		6,59		5,74	
(ii) Controles de capital	0,00		0,00		0,00		0,00		0,77		6,15		3,85		3,85	
<b>5. Regulación crediticia, laboral y de la empresa</b>	4,89		4,33		4,67		5,07		5,71		5,10		4,99		5,01	
A. Regulación del mercado de crédito	5,26		3,43		3,95		4,70		5,77		7,00		6,98		7,07	
(i) Propiedad de los bancos	5,00		5,00		5,00		5,00		5,00		5,00		5,00		5,00	
(ii) Competencia de los bancos extranjeros							6,47		7,13		8,00		8,00		8,00	
(iii) Crédito al sector privado	6,79		5,30		6,85		8,23		5,87		10,00		8,92		9,26	
(iv) Controles del tipo de interés / tipos de interés reales negativos	4,00		0,00		0,00		0,00		5,00		5,00		6,00		6,00	
B. Regulación del mercado de trabajo					4,78		5,30		4,65		3,84		3,97		3,91	
(i) Regulación de la contratación y salario mínimo							6,67		3,46		2,20		2,20		2,20	
(ii) Regulación de la contratación y el despido					6,18		6,18		5,25		2,85		3,32		3,16	
(iii) Negociación colectiva centralizada	5,18		5,18		5,18		5,18		5,52		5,25		5,58		5,39	
(iv) Regulación de la jornada de trabajo							5,47		6,01		4,00		4,00		4,00	
(v) Coste obligatorio del despido											5,74		5,74		5,74	
(vi) Servicio militar obligatorio	3,00		3,00		3,00		3,00		3,00		3,00		3,00		3,00	
C. Regulación de la actividad empresarial							5,21		6,71		4,46		4,02		4,04	
(i) Controles de precios					0,00		6,00		7,00		6,00		7,00		7,00	
(ii) Requisitos administrativos									7,70		1,46		1,45		1,41	
(iii) Costes burocráticos							5,61		7,38		5,26		3,55		3,84	
(iv) Creación de una empresa							5,95		5,73		6,56		6,58		6,59	
(v) Pagos suplementarios y sobornos							3,27		5,73		6,28		4,65		4,50	
(vi) Restricciones de obtención de licencias											5,65		4,92		4,91	
(vii) Coste del cumplimiento fiscal											0,00		0,00		0,00	



## Bulgaria

	1980		1985		1990		1995		2000		2005		2007		2008	
	Puntuación	(Posición)	Puntuación	(Posición)	Puntuación	(Posición)	Puntuación	(Posición)	Puntuación	(Posición)	Puntuación	(Posición)	Puntuación	(Posición)	Puntuación	(Posición)
<b>Encadenado</b>																
<b>Puntuación global (Posición) &gt;</b>			5,51	(50)	4,23	(100)	4,58	(108)	5,27	(110)	6,94	(55)	7,17	(47)	7,18	(39)
<b>Área 1. Tamaño del Estado</b>			4,14	(82)	2,34	(112)	4,03	(104)	4,51	(104)	6,30	(73)	7,21	(34)	7,46	(26)
<b>Área 2. Estructura jurídica y garantía de los derechos de propiedad</b>			6,72	(31)	6,72	(35)	5,45	(61)	5,41	(69)	5,47	(69)	5,29	(78)	5,21	(79)
<b>Área 3. Acceso a una moneda sana</b>			8,29	(24)	4,45	(98)	1,99	(112)	3,23	(118)	8,89	(44)	8,62	(56)	8,74	(50)
<b>Área 4. Libertad de comercio internacional</b>			3,99	(74)	4,21	(88)	6,92	(45)	7,25	(47)	7,16	(44)	7,81	(22)	7,62	(27)
<b>Área 5. Regulación crediticia, laboral y de la empresa</b>					3,45	(107)	4,45	(105)	5,93	(66)	6,88	(49)	6,95	(43)	6,92	(47)
<b>No ajustado</b>																
<b>Puntuación global (Posición) &gt;</b>			6,16	(29)	4,41	(99)	4,67	(104)	5,27	(109)	6,99	(59)	7,30	(41)	7,31	(36)
	Puntuación	Datos	Puntuación	Datos	Puntuación	Datos	Puntuación	Datos	Puntuación	Datos	Puntuación	Datos	Puntuación	Datos	Puntuación	Datos
<b>1. Tamaño del Estado</b>			6,74		2,54		4,03		4,51		6,30		7,21		7,46	
A. Consumo público	9,04	9,26	8,12	12,40	4,91	23,31	6,54	17,77	5,24	22,20	5,60	20,96	6,20	18,93	6,10	19,27
B. Transferencias y subsidios			5,37	17,50	2,72	27,20	6,59	13,00	5,81	15,90	5,60	16,63	6,14	14,66	6,25	14,28
C. Empresas e inversiones públicas					0,00	96,40	0,00	55,60	4,00	38,95	8,00	19,02	10,00	14,24	10,00	14,24
D. Tipo impositivo marginal máximo							3,00		3,00		6,00		6,50		7,50	
(i) Tipo marginal máximo del impuesto sobre la renta							3,00	50	5,00	38	9,00	24	9,00	24	10,00	10
(ii) Tipos marginales máximos de los impuestos sobre la renta y los salarios							1,00	56	3,00	50	4,00	45	5,00	38		
<b>2. Estructura jurídica y garantía de los derechos de propiedad</b>			7,25		7,25		5,88		5,41		5,47		5,29		5,21	
A. Independencia judicial									4,18		2,51		3,18		3,16	
B. Imparcialidad de los tribunales									5,29		4,51		2,81		3,02	
C. Protección de los derechos de propiedad									3,35		4,58		4,86		4,07	
D. Interferencia militar							7,46		8,33		8,33		8,33		8,33	
E. Integridad del sistema jurídico							6,96		6,67		6,67		4,17		4,17	
F. Cumplimiento legal de los contratos											4,77		4,77		4,77	
G. Restricciones regulatorias a la venta de inmuebles											8,88		8,88		8,96	
<b>3. Acceso a una moneda sana</b>			6,47		4,45		1,99		3,23		8,89		8,62		8,74	
A. Crecimiento del dinero					7,38	13,10	2,97	35,15	0,00	76,68	7,29	13,53	7,24	13,79	8,60	7,02
B. Desviación estándar de la inflación			9,44	1,39	5,64	10,90	0,00	66,37	0,00	409,71	9,28	1,80	8,92	2,70	8,82	2,94
C. Inflación: último año			9,95	0,23	4,76	26,19	0,00	62,85	7,94	10,32	8,99	5,04	8,32	8,40	7,53	12,35
D. Libertad para poseer divisas	0,00		0,00		0,00		5,00		5,00		10,00		10,00		10,00	
<b>4. Libertad de comercio internacional</b>			4,20		4,28		6,88		7,25		7,16		7,81		7,62	
A. Impuestos sobre el comercio internacional			6,40		8,43		6,37		7,85		7,74		8,27		8,11	
(i) Ingresos por impuestos sobre el comercio (% del sector comercial)			6,40	5,40	9,13	1,30	7,87	3,20	9,53	0,71	9,57	0,64	9,84	0,24	9,85	0,23
(ii) Tasa arancelaria media					7,72	11,40	6,56	17,20	7,26	13,70	7,86	10,70	8,96	5,20	8,88	5,60
(iii) Desviación estándar de las tasas arancelarias					4,68	13,30	6,76	8,11	5,80	10,50	6,01	9,98	5,61	10,98		
B. Barreras regulatorias al comercio									6,42		5,72		6,40		6,16	
(i) Barreras comerciales no arancelarias									4,35		5,02		5,87		5,39	
(ii) Coste de los trámites de importación y exportación									8,50		6,42		6,92		6,92	
C. Tamaño del sector comercial	5,27		6,36		4,76		5,84		6,92		7,42		7,75		7,33	
D. Tipos de cambio en el mercado negro	0,00		0,00		0,00		9,00		10,00		10,00		10,00		10,00	
E. Controles del mercado internacional de capital	0,00		0,00		0,00		5,00		5,04		4,91		6,63		6,50	
(i) Restricciones a la propiedad y la inversión extranjeras									7,01		5,21		5,57		5,31	
(ii) Controles de capital	0,00		0,00		0,00		5,00		3,08		4,62		7,69		7,69	
<b>5. Regulación crediticia, laboral y de la empresa</b>					3,54		4,56		5,93		7,13		7,57		7,54	
A. Regulación del mercado de crédito	0,00		0,00		3,52		5,23		7,43		9,75		9,75		9,50	
(i) Propiedad de los bancos	0,00		0,00		0,00		2,00		8,00		10,00		10,00		10,00	
(ii) Competencia de los bancos extranjeros									5,18		9,00		9,00		9,00	
(iii) Crédito al sector privado					6,55		5,70		9,69		10,00		10,00		10,00	
(iv) Controles del tipo de interés / tipos de interés reales negativos					4,00		8,00		9,00		10,00		10,00		9,00	
B. Regulación del mercado de trabajo									4,92		6,43		7,82		7,75	
(i) Regulación de la contratación y salario mínimo									2,57		8,30		8,30		8,30	
(ii) Regulación de la contratación y el despido									4,33		4,50		5,70		5,42	
(iii) Negociación colectiva centralizada									7,87		7,62		7,74		7,59	
(iv) Regulación de la jornada de trabajo									6,85		6,00		6,00		6,00	
(v) Coste obligatorio del despido											9,17		9,17		9,17	
(vi) Servicio militar obligatorio	0,00		0,00		0,00		1,00		3,00		3,00		10,00		10,00	
C. Regulación de la actividad empresarial									5,43		5,20		5,15		5,38	
(i) Controles de precios					0,00		4,00		6,00		3,00		4,00		4,00	
(ii) Requisitos administrativos									6,10		2,75		3,33		3,46	
(iii) Costes burocráticos									5,95		3,38		5,57		6,00	
(iv) Creación de una empresa									2,53		8,68		8,25		9,34	
(v) Pagos suplementarios y sobornos									6,57		7,42		4,02		3,93	
(vi) Restricciones de obtención de licencias											8,09		7,76		7,86	
(vii) Coste del cumplimiento fiscal											3,10		3,10		3,10	

## Burkina Faso

	1980	1985	1990	1995	2000	2005	2007	2008
	Puntuación (Posición)	Puntuación (Posición)	Puntuación (Posición)	Puntuación (Posición)	Puntuación (Posición)	Puntuación (Posición)	Puntuación (Posición)	Puntuación (Posición)
<b>Encadenado</b>	<b>Puntuación global (Posición) &gt;</b>							
<b>Área 1. Tamaño del Estado</b>								
<b>Área 2. Estructura jurídica y garantía de los derechos de propiedad</b>								
<b>Área 3. Acceso a una moneda sana</b>								
<b>Área 4. Libertad de comercio internacional</b>								
<b>Área 5. Regulación crediticia, laboral y de la empresa</b>								
<b>No ajustado</b>	<b>Puntuación global (Posición) &gt;</b>							
	5,75	(119)	6,01	(114)	5,94	(116)		
	Puntuación	Datos	Puntuación	Datos	Puntuación	Datos	Puntuación	Datos
<b>1. Tamaño del Estado</b>	6,10		6,35		6,24			
A. Consumo público	5,10	22,66	5,28	22,03	4,92	23,26		
B. Transferencias y subsidios	9,19	3,46	9,77	1,34	9,80	1,22		
C. Empresas e inversiones públicas	4,00	37,90	4,00	38,70	4,00	38,70		
D. Tipo impositivo marginal máximo								
(i) Tipo marginal máximo del impuesto sobre la renta								
(ii) Tipos marginales máximos de los impuestos sobre la renta y los salarios								
<b>2. Estructura jurídica y garantía de los derechos de propiedad</b>	3,90		4,23		4,34			
A. Independencia judicial	3,37		3,80		3,52			
B. Imparcialidad de los tribunales	3,67		4,03		4,74			
C. Protección de los derechos de propiedad	5,74		5,82		5,49			
D. Interferencia militar	5,00		5,00		4,17			
E. Integridad del sistema jurídico	5,83		5,83		5,83			
F. Cumplimiento legal de los contratos	2,10		2,10		2,10			
G. Restricciones regulatorias a la venta de inmuebles	1,56		3,02		4,55			
<b>3. Acceso a una moneda sana</b>	6,84		7,29		6,64			
A. Crecimiento del dinero	9,55	2,23	9,77	-1,15	9,13	4,37		
B. Desviación estándar de la inflación	9,11	2,23	9,43	1,43	9,56	1,10		
C. Inflación: último año	8,72	6,42	9,95	-0,23	7,87	10,66		
D. Libertad para poseer divisas	0,00		0,00		0,00			
<b>4. Libertad de comercio internacional</b>	5,28		5,07		5,23			
A. Impuestos sobre el comercio internacional	7,05		6,93		6,93			
(i) Ingresos por impuestos sobre el comercio (% del sector comercial)	6,52	5,22	5,89	6,16	5,89	6,16		
(ii) Tasa arancelaria media	7,38	13,10	7,62	11,90	7,62	11,90		
(iii) Desviación estándar de las tasas arancelarias	7,26	6,84	7,29	6,78	7,29	6,78		
B. Barreras regulatorias al comercio	5,03		4,42		4,92			
(i) Barreras comerciales no arancelarias	7,04		5,82		6,17			
(ii) Coste de los trámites de importación y exportación	3,02		3,02		3,67			
C. Tamaño del sector comercial	0,21		0,48		1,42			
D. Tipos de cambio en el mercado negro	10,00		10,00		10,00			
E. Controles del mercado internacional de capital	4,09		3,51		2,87			
(i) Restricciones a la propiedad y la inversión extranjeras	7,40		6,25		4,96			
(ii) Controles de capital	0,77		0,77		0,77			
<b>5. Regulación crediticia, laboral y de la empresa</b>	6,62		7,09		7,24			
A. Regulación del mercado de crédito	8,66		8,56		8,57			
(i) Propiedad de los bancos	10,00		10,00		10,00			
(ii) Competencia de los bancos extranjeros	7,00		7,00		7,00			
(iii) Crédito al sector privado	9,64		9,23		9,27			
(iv) Controles del tipo de interés / tipos de interés reales negativos	8,00		8,00		8,00			
B. Regulación del mercado de trabajo	5,89		7,13		7,17			
(i) Regulación de la contratación y salario mínimo	1,70		6,70		6,70			
(ii) Regulación de la contratación y el despido	4,82		5,01		5,16			
(iii) Negociación colectiva centralizada	5,99		6,22		6,33			
(iv) Regulación de la jornada de trabajo	6,00		8,00		8,00			
(v) Coste obligatorio del despido	6,85		6,85		6,85			
(vi) Servicio militar obligatorio	10,00		10,00		10,00			
C. Regulación de la actividad empresarial	5,30		5,58		5,98			
(i) Controles de precios								
(ii) Requisitos administrativos	4,29		4,21		4,22			
(iii) Costes burocráticos	4,09		5,29		5,64			
(iv) Creación de una empresa	6,06		7,33		7,62			
(v) Pagos suplementarios y sobornos	5,04		3,93		3,96			
(vi) Restricciones de obtención de licencias	5,35		5,74		7,46			
(vii) Coste del cumplimiento fiscal	6,97		6,97		6,97			

## Burundi

	1980		1985		1990		1995		2000		2005		2007		2008	
	Puntuación	(Posición)	Puntuación	(Posición)	Puntuación	(Posición)	Puntuación	(Posición)	Puntuación	(Posición)	Puntuación	(Posición)	Puntuación	(Posición)	Puntuación	(Posición)
<b>Encadenado</b>																
<b>Puntuación global (Posición) &gt;</b>	4,44	(84)	4,74	(85)	4,88	(89)	4,39	(114)	4,78	(116)	4,59	(121)	5,18	(117)	4,65	(120)
<b>Área 1. Tamaño del Estado</b>	6,50	(18)	6,71	(13)	6,26	(39)	5,78	(70)	5,80	(76)	4,98	(100)	4,31	(112)	3,88	(117)
<b>Área 2. Estructura jurídica y garantía de los derechos de propiedad</b>	3,63	(61)	3,31	(86)	3,44	(87)	3,47	(115)	3,26	(117)	2,89	(118)	3,35	(113)	3,42	(112)
<b>Área 3. Acceso a una moneda sana</b>	5,56	(78)	6,27	(78)	6,50	(65)	5,83	(76)	6,19	(103)	6,71	(94)	8,49	(60)	7,29	(84)
<b>Área 4. Libertad de comercio internacional</b>	2,16	(90)	2,86	(89)	3,68	(97)	2,47	(112)	4,33	(119)	2,49	(121)	3,63	(120)	2,98	(121)
<b>Área 5. Regulación crediticia, laboral y de la empresa</b>	4,35	(81)	4,70	(73)	4,46	(87)	4,31	(108)	4,31	(115)	5,79	(97)	5,80	(101)	5,51	(108)
<b>No ajustado</b>																
<b>Puntuación global (Posición) &gt;</b>	4,33	(90)	4,68	(87)	4,72	(93)	4,59	(107)	4,78	(116)	4,83	(133)	5,46	(130)	4,91	(134)
	Puntuación	Datos	Puntuación	Datos	Puntuación	Datos	Puntuación	Datos	Puntuación	Datos	Puntuación	Datos	Puntuación	Datos	Puntuación	Datos
<b>1. Tamaño del Estado</b>	4,53		4,68		4,37		5,78		5,80		4,98		4,31		3,88	
A. Consumo público	9,07	9,16	9,36	8,17	8,75	10,27	8,08	12,54	7,96	12,92	5,52	21,24	3,51	28,06	2,20	32,51
B. Transferencias y subsidios							9,28	3,16	9,43	2,60	9,43	2,60	9,43	2,60	9,43	2,60
C. Empresas e inversiones públicas	0,00	91,90	0,00	83,00	0,00	82,20	0,00	100,00	0,00	87,30	0,00	83,70	0,00	83,70	0,00	83,70
D. Tipo impositivo marginal máximo																
(i) Tipo marginal máximo del impuesto sobre la renta																
(ii) Tipos marginales máximos de los impuestos sobre la renta y los salarios																
<b>2. Estructura jurídica y garantía de los derechos de propiedad</b>	4,67		4,25		4,42		4,45		3,26		2,71		3,14		3,21	
A. Independencia judicial											1,40		1,82		1,82	
B. Imparcialidad de los tribunales							4,00		3,67		2,53		2,57		2,90	
C. Protección de los derechos de propiedad											3,31		3,61		3,24	
D. Interferencia militar									2,20		1,90		2,50		2,50	
E. Integridad del sistema jurídico							5,18									
F. Cumplimiento legal de los contratos											3,91		2,65		2,65	
G. Restricciones regulatorias a la venta de inmuebles											3,22		5,69		6,15	
<b>3. Acceso a una moneda sana</b>	5,56		6,27		6,50		5,83		6,19		6,71		8,49		7,29	
A. Crecimiento del dinero	7,91	10,45	9,05	4,74	9,97	0,15	8,29	8,56	7,67	11,66	6,83	15,85	7,67	11,67	7,36	13,20
B. Desviación estándar de la inflación	7,60	5,99	7,05	7,37	7,22	6,94	8,06	4,86	6,95	7,62	7,72	5,69	7,97	5,07	6,63	8,43
C. Inflación: último año	6,72	16,38	8,99	5,07	8,80	5,99	6,96	15,18	5,14	24,31	7,30	13,52	8,33	8,34	5,18	24,11
D. Libertad para poseer divisas	0,00		0,00		0,00		0,00		5,00		5,00		10,00		10,00	
<b>4. Libertad de comercio internacional</b>	2,07		2,98		3,84		2,57		4,33		3,45		5,04		4,13	
A. Impuestos sobre el comercio internacional	0,00		1,21		1,30		2,11		1,13		4,48		4,94		4,94	
(i) Ingresos por impuestos sobre el comercio (% del sector comercial)	0,00	18,10	0,00	17,00	0,00	22,90	1,60	12,60	1,13	13,31	1,13	13,31	1,13	13,31	1,13	13,31
(ii) Tasa arancelaria media			2,42	37,90	2,60	37,00	2,62	36,90			6,08	19,60	7,46	12,70	7,46	12,70
(iii) Desviación estándar de las tasas arancelarias											6,24	9,40	6,24	9,40	6,24	9,40
B. Barreras regulatorias al comercio											2,96		3,30		2,99	
(i) Barreras comerciales no arancelarias											4,12		4,81		4,19	
(ii) Coste de los trámites de importación y exportación											1,79		1,79		1,79	
C. Tamaño del sector comercial	1,06		0,40		0,83		1,28		0,00		1,00		3,56		0,00	
D. Tipos de cambio en el mercado negro	1,00		5,00		8,80		1,20		10,00		4,88		10,00		10,00	
E. Controles del mercado internacional de capital	0,00		0,00		0,00		0,00		2,31		3,92		3,37		2,71	
(i) Restricciones a la propiedad y la inversión extranjeras											5,54		5,21		3,88	
(ii) Controles de capital	0,00		0,00		0,00		0,00		2,31		2,31		1,54		1,54	
<b>5. Regulación crediticia, laboral y de la empresa</b>	4,84		5,23		4,46		4,31		4,31		6,32		6,34		6,04	
A. Regulación del mercado de crédito	2,94		3,96		3,26		2,07		1,42		6,56		6,56		5,81	
(i) Propiedad de los bancos	2,00		2,00		0,00		0,00		0,00		8,00		8,00		8,00	
(ii) Competencia de los bancos extranjeros											8,00		8,00		8,00	
(iii) Crédito al sector privado	4,81		3,87		5,78		2,21		0,25		0,25		0,25		0,25	
(iv) Controles del tipo de interés / tipos de interés reales negativos	2,00		6,00		4,00		4,00		4,00		10,00		10,00		7,00	
B. Regulación del mercado de trabajo											7,69		7,46		7,31	
(i) Regulación de la contratación y salario mínimo											10,00		10,00		10,00	
(ii) Regulación de la contratación y el despido											5,75		4,47		4,20	
(iii) Negociación colectiva centralizada											8,07		7,97		7,38	
(iv) Regulación de la jornada de trabajo											4,70		4,70		4,70	
(v) Coste obligatorio del despido											7,59		7,59		7,59	
(vi) Servicio militar obligatorio	10,00		10,00		10,00		10,00		10,00		10,00		10,00		10,00	
C. Regulación de la actividad empresarial											4,71		4,99		4,99	
(i) Controles de precios					0,00		2,00		4,00		4,00		4,00		4,00	
(ii) Requisitos administrativos											2,76		3,48		2,86	
(iii) Costes burocráticos											4,67		6,52		7,12	
(iv) Creación de una empresa											6,64		6,72		7,38	
(v) Pagos suplementarios y sobornos											3,98		3,30		2,70	
(vi) Restricciones de obtención de licencias											2,46		2,46		2,46	
(vii) Coste del cumplimiento fiscal											8,43		8,43		8,43	

## Camerún

	1980		1985		1990		1995		2000		2005		2007		2008	
	Puntuación	(Posición)	Puntuación	(Posición)	Puntuación	(Posición)	Puntuación	(Posición)	Puntuación	(Posición)	Puntuación	(Posición)	Puntuación	(Posición)	Puntuación	(Posición)
<b>Encadenado</b>																
<b>Puntuación global (Posición) &gt;</b>	5,74	(40)	5,77	(43)	5,70	(50)	5,58	(77)	5,84	(92)	5,94	(99)	5,90	(102)	5,86	(102)
<b>Área 1. Tamaño del Estado</b>	6,90	(13)	5,53	(39)	5,24	(67)	6,58	(38)	6,89	(37)	7,04	(43)	7,12	(41)	6,67	(53)
<b>Área 2. Estructura jurídica y garantía de los derechos de propiedad</b>	5,78	(39)	5,85	(42)	5,79	(48)	4,77	(91)	4,45	(88)	3,67	(108)	3,77	(108)	3,73	(107)
<b>Área 3. Acceso a una moneda sana</b>	5,66	(75)	6,67	(54)	7,01	(46)	5,92	(75)	6,60	(96)	7,21	(83)	7,02	(91)	6,74	(94)
<b>Área 4. Libertad de comercio internacional</b>	5,44	(48)	6,21	(38)	5,51	(61)	5,52	(93)	5,79	(101)	5,77	(97)	5,54	(105)	5,96	(94)
<b>Área 5. Regulación crediticia, laboral y de la empresa</b>	4,64	(69)	4,64	(76)	4,94	(75)	5,09	(80)	5,49	(88)	5,98	(90)	6,04	(89)	6,20	(85)
<b>No ajustado</b>																
<b>Puntuación global (Posición) &gt;</b>	6,05	(28)	5,85	(41)	5,67	(53)	5,50	(78)	5,84	(92)	5,91	(113)	5,87	(120)	5,83	(119)
	Puntuación	Datos	Puntuación	Datos	Puntuación	Datos	Puntuación	Datos	Puntuación	Datos	Puntuación	Datos	Puntuación	Datos	Puntuación	Datos
<b>1. Tamaño del Estado</b>	8,37		5,53		5,24		6,58		6,89		7,04		7,12		6,67	
A. Consumo público	8,18	12,19	8,16	12,27	7,04	16,06	8,61	10,73	8,00	12,80	8,07	12,55	8,41	11,40	6,62	17,50
B. Transferencias y subsidios	9,92	0,80	9,97	0,60	9,40	2,70	9,70	1,60	9,57	2,09	9,57	2,09	9,57	2,09	9,57	2,09
C. Empresas e inversiones públicas	7,00	22,20	2,00	44,80	4,00	31,50	8,00	18,10	10,00	13,10	10,00	14,00	10,00	13,95	10,00	13,95
D. Tipo impositivo marginal máximo			2,00		0,50		0,00		0,00		0,50		0,50		0,50	
(i) Tipo marginal máximo del impuesto sobre la renta			2,00	60	1,00	60	0,00	66	0,00	65	1,00	60	1,00	60	1,00	60
(ii) Tipos marginales máximos de los impuestos sobre la renta y los salarios					0,00	63	0,00	69	0,00	68	0,00	68	0,00	68	0,00	68
<b>2. Estructura jurídica y garantía de los derechos de propiedad</b>	5,78		5,85		5,79		4,77		4,45		3,49		3,59		3,54	
A. Independencia judicial											2,06		1,99		2,36	
B. Imparcialidad de los tribunales							3,76		3,76		2,81		3,13		3,68	
C. Protección de los derechos de propiedad											4,14		4,57		4,15	
D. Interferencia militar							4,38		6,67		6,67		6,67		5,83	
E. Integridad del sistema jurídico							6,96		3,33		3,33		3,33		3,33	
F. Cumplimiento legal de los contratos											2,17		2,17		2,17	
G. Restricciones regulatorias a la venta de inmuebles											3,24		3,24		3,24	
<b>3. Acceso a una moneda sana</b>	5,66		6,67		7,01		5,92		6,60		7,21		7,02		6,74	
A. Crecimiento del dinero	7,83	10,86	9,57	2,14	8,98	-5,10	9,74	-1,29	7,36	13,21	9,89	-0,53	8,95	5,23	8,60	7,02
B. Desviación estándar de la inflación	7,65	5,88	9,34	1,66	9,38	1,55	7,34	6,64	9,30	1,75	9,34	1,65	9,31	1,73	9,44	1,39
C. Inflación: último año	7,15	14,25	7,76	11,19	9,67	1,64	6,59	17,03	9,75	1,23	9,60	2,01	9,82	0,92	8,93	5,34
D. Libertad para poseer divisas	0,00		0,00		0,00		0,00		0,00		0,00		0,00		0,00	
<b>4. Libertad de comercio internacional</b>	5,30		6,05		5,37		5,15		5,79		5,62		5,40		5,81	
A. Impuestos sobre el comercio internacional	2,67		5,93		6,40		3,71		5,08		5,50		5,49		5,50	
(i) Ingresos por impuestos sobre el comercio (% del sector comercial)	2,67	11,00	5,93	6,10	6,40	5,40	4,87	7,70	3,84	9,24	3,84	9,24	3,84	9,24	3,84	9,24
(ii) Tasa arancelaria media							6,26	18,70	6,32	18,40	6,32	18,40	6,42	17,90	6,44	17,80
(iii) Desviación estándar de las tasas arancelarias							0,00	29,60			6,33	9,18	6,21	9,49	6,23	9,43
B. Barreras regulatorias al comercio											5,52		5,67		6,25	
(i) Barreras comerciales no arancelarias											5,20		5,49		5,88	
(ii) Coste de los trámites de importación y exportación											5,84		5,84		6,61	
C. Tamaño del sector comercial	6,04		6,33		3,04		4,03		4,88		3,48		2,58		4,44	
D. Tipos de cambio en el mercado negro	9,60		9,80		9,20		9,80		10,00		10,00		10,00		10,00	
E. Controles del mercado internacional de capital	0,00		0,00		0,00		0,00		0,77		3,62		3,27		2,87	
(i) Restricciones a la propiedad y la inversión extranjeras											6,46		6,53		5,74	
(ii) Controles de capital	0,00		0,00		0,00		0,00		0,77		0,77		0,00		0,00	
<b>5. Regulación crediticia, laboral y de la empresa</b>	5,16		5,16		4,94		5,09		5,49		6,18		6,24		6,38	
A. Regulación del mercado de crédito	3,00		3,00		4,85		5,33		6,67		8,00		8,00		8,00	
(i) Propiedad de los bancos	0,00		0,00		0,00		2,00		2,00		5,00		5,00		5,00	
(ii) Competencia de los bancos extranjeros																
(iii) Crédito al sector privado					6,54		10,00		10,00		10,00		10,00		10,00	
(iv) Controles del tipo de interés / tipos de interés reales negativos	6,00		6,00		8,00		4,00		8,00		9,00		9,00		9,00	
B. Regulación del mercado de trabajo											7,30		7,21		7,41	
(i) Regulación de la contratación y salario mínimo											7,20		7,20		7,20	
(ii) Regulación de la contratación y el despido											5,71		5,00		5,40	
(iii) Negociación colectiva centralizada											5,95		6,14		6,92	
(iv) Regulación de la jornada de trabajo											8,00		8,00		8,00	
(v) Coste obligatorio del despido											6,94		6,94		6,94	
(vi) Servicio militar obligatorio	10,00		10,00		10,00		10,00		10,00		10,00		10,00		10,00	
C. Regulación de la actividad empresarial											3,23		3,51		3,74	
(i) Controles de precios					0,00		0,00		0,00		4,00		4,00		4,00	
(ii) Requisitos administrativos											1,75		2,29		2,89	
(iii) Costes burocráticos											3,66		6,31		6,64	
(iv) Creación de una empresa											6,54		6,76		7,04	
(v) Pagos suplementarios y sobornos											3,98		2,52		2,87	
(vi) Restricciones de obtención de licencias											2,70		2,69		2,75	
(vii) Coste del cumplimiento fiscal											0,00		0,00		0,00	

## Canadá

	1980		1985		1990		1995		2000		2005		2007		2008	
	Puntuación	(Posición)	Puntuación	(Posición)	Puntuación	(Posición)	Puntuación	(Posición)	Puntuación	(Posición)	Puntuación	(Posición)	Puntuación	(Posición)	Puntuación	(Posición)
<b>Encadenado</b>																
<b>Puntuación global (Posición) &gt;</b>	7,67	(5)	7,75	(6)	8,07	(6)	7,90	(8)	8,15	(8)	8,06	(7)	7,98	(7)	7,92	(7)
<b>Área 1. Tamaño del Estado</b>	5,37	(42)	5,24	(48)	5,81	(54)	5,80	(69)	5,97	(72)	6,88	(49)	6,63	(59)	6,54	(57)
<b>Área 2. Estructura jurídica y garantía de los derechos de propiedad</b>	8,46	(16)	9,29	(10)	9,84	(9)	8,95	(11)	9,27	(8)	8,21	(15)	8,50	(10)	8,28	(12)
<b>Área 3. Acceso a una moneda sana</b>	9,09	(6)	8,93	(16)	9,68	(6)	9,63	(13)	9,53	(19)	9,68	(4)	9,50	(21)	9,54	(9)
<b>Área 4. Libertad de comercio internacional</b>	7,72	(12)	7,70	(13)	7,62	(16)	7,51	(31)	8,31	(15)	7,16	(42)	7,09	(55)	7,10	(50)
<b>Área 5. Regulación crediticia, laboral y de la empresa</b>	7,67	(4)	7,65	(5)	7,48	(7)	7,60	(7)	7,69	(5)	8,36	(6)	8,17	(11)	8,16	(11)
<b>No ajustado</b>																
<b>Puntuación global (Posición) &gt;</b>	7,24	(7)	7,32	(6)	7,59	(5)	7,87	(8)	8,15	(8)	8,09	(6)	8,00	(7)	7,95	(7)
	Puntuación	Datos	Puntuación	Datos	Puntuación	Datos	Puntuación	Datos	Puntuación	Datos	Puntuación	Datos	Puntuación	Datos	Puntuación	Datos
<b>1. Tamaño del Estado</b>	5,37		5,24		5,81		5,80		5,97		6,88		6,63		6,54	
A. Consumo público	3,29	28,83	3,28	28,84	3,35	28,63	3,67	27,53	4,54	24,56	4,23	25,61	4,15	25,87	4,09	26,10
B. Transferencias y subsidios	6,19	14,50	5,69	16,30	5,89	15,60	5,53	16,89	6,34	13,92	7,31	10,38	7,37	10,16	7,08	11,23
C. Empresas e inversiones públicas	10,00	12,60	10,00	14,80	10,00	13,70	10,00	14,80	10,00	14,80	10,00	12,67	10,00	12,85	10,00	14,71
D. Tipo impositivo marginal máximo	2,00		2,00		4,00		4,00		3,00		6,00		5,00		5,00	
(i) Tipo marginal máximo del impuesto sobre la renta	2,00	60-68	2,00	50-63	4,00	44-54	4,00	44-54	3,00	44-51	6,00	39-49	5,00	39-48	5,00	39-48
(ii) Tipos marginales máximos de los impuestos sobre la renta y los salarios					4,00	44-54	4,00	44-54	3,00	44-51	6,00	39-49	5,00	39-48	5,00	39-48
<b>2. Estructura jurídica y garantía de los derechos de propiedad</b>	7,18		7,88		8,35		8,95		9,27		8,21		8,50		8,28	
A. Independencia judicial							9,52		9,19		7,91		8,79		8,68	
B. Imparcialidad de los tribunales							8,85		9,19		7,42		7,76		6,69	
C. Protección de los derechos de propiedad							7,34		7,98		8,16		9,04		8,68	
D. Interferencia militar							9,04		10,00		10,00		10,00		10,00	
E. Integridad del sistema jurídico							10,00		10,00		10,00		10,00		10,00	
F. Cumplimiento legal de los contratos											4,81		4,81		4,81	
G. Restricciones regulatorias a la venta de inmuebles											9,14		9,09		9,09	
<b>3. Acceso a una moneda sana</b>	9,09		8,93		9,68		9,63		9,53		9,68		9,50		9,54	
A. Crecimiento del dinero	9,24	3,78	7,50	12,48	9,70	1,50	9,33	3,35	9,31	3,46	9,64	1,81	9,66	-1,72	9,90	-0,48
B. Desviación estándar de la inflación	9,32	1,70	8,71	3,22	9,65	0,88	9,72	0,69	9,34	1,65	9,54	1,15	8,77	3,07	8,74	3,15
C. Inflación: último año	7,80	11,00	9,52	2,42	9,38	3,11	9,46	2,69	9,45	2,75	9,56	2,21	9,57	2,14	9,53	2,37
D. Libertad para poseer divisas	10,00		10,00		10,00		10,00		10,00		10,00		10,00		10,00	
<b>4. Libertad de comercio internacional</b>	7,80		7,78		7,55		7,33		8,31		7,16		7,09		7,10	
A. Impuestos sobre el comercio internacional	8,08		8,38		7,93		5,94		8,78		6,65		6,61		6,99	
(i) Ingresos por impuestos sobre el comercio (% del sector comercial)	8,40	2,40	8,87	1,70	9,20	1,20	9,53	0,70	9,79	0,31	9,77	0,35	9,76	0,36	9,76	0,36
(ii) Tasa arancelaria media	7,76	11,20	7,90	10,50	8,12	9,40	7,98	10,10	9,22	3,90	9,10	4,50	8,90	5,50	9,06	4,70
(iii) Desviación estándar de las tasas arancelarias					6,48	8,80	0,32	24,20	7,32	6,70	1,07	22,33	1,16	22,11	2,14	19,65
B. Barreras regulatorias al comercio							7,20		8,48		7,76		7,89		7,70	
(i) Barreras comerciales no arancelarias							7,20		7,45		6,63		6,88		6,50	
(ii) Coste de los trámites de importación y exportación									9,50		8,89		8,89		8,89	
C. Tamaño del sector comercial	4,76		4,35		3,64		5,09		5,65		4,21		3,67		3,65	
D. Tipos de cambio en el mercado negro	10,00		10,00		10,00		10,00		10,00		10,00		10,00		10,00	
E. Controles del mercado internacional de capital	8,00		8,00		8,00		8,39		8,65		7,21		7,27		7,14	
(i) Restricciones a la propiedad y la inversión extranjeras							8,78		8,83		7,50		7,63		7,36	
(ii) Controles de capital	8,00		8,00		8,00		8,00		8,46		6,92		6,92		6,92	
<b>5. Regulación crediticia, laboral y de la empresa</b>	6,76		6,75		6,54		7,66		7,69		8,51		8,31		8,30	
A. Regulación del mercado de crédito	9,72		9,75		9,13		8,19		8,66		9,50		9,50		9,48	
(i) Propiedad de los bancos	10,00		10,00		10,00		10,00		10,00		10,00		10,00		10,00	
(ii) Competencia de los bancos extranjeros							5,47		5,08		8,00		8,00		8,00	
(iii) Crédito al sector privado	9,16		9,25		7,39		7,65		10,00		10,00		10,00		9,94	
(iv) Controles del tipo de interés / tipos de interés reales negativos	10,00		10,00		10,00		10,00		10,00		10,00		10,00		10,00	
B. Regulación del mercado de trabajo	7,33		7,24		7,05		7,13		6,41		8,20		8,33		8,33	
(i) Regulación de la contratación y salario mínimo							6,12		4,28		8,90		8,90		8,90	
(ii) Regulación de la contratación y el despido					6,47		6,47		5,08		5,44		5,85		6,06	
(iii) Negociación colectiva centralizada	7,24		7,24		7,24		7,24		7,83		7,48		7,81		7,61	
(iv) Regulación de la jornada de trabajo	4,75		4,49		4,49		5,80		4,84		10,00		10,00		10,00	
(v) Coste obligatorio del despido											7,40		7,40		7,40	
(vi) Servicio militar obligatorio	10,00		10,00		10,00		10,00		10,00		10,00		10,00		10,00	
C. Regulación de la actividad empresarial							7,67		8,01		7,82		7,09		7,08	
(i) Controles de precios					9,00		7,00		9,00		8,00		7,00		7,00	
(ii) Requisitos administrativos									7,20		3,87		4,23		4,26	
(iii) Costes burocráticos							7,07		7,23		6,39		1,84		1,85	
(iv) Creación de una empresa							7,82		7,55		9,89		9,83		9,84	
(v) Pagos suplementarios y sobornos							8,82		9,08		8,39		8,58		8,47	
(vi) Restricciones de obtención de licencias											9,52		9,51		9,51	
(vii) Coste del cumplimiento fiscal											8,67		8,67		8,67	

## Chad

	1980		1985		1990		1995		2000		2005		2007		2008			
	Puntuación	(Posición)	Puntuación	(Posición)	Puntuación	(Posición)	Puntuación	(Posición)	Puntuación	(Posición)	Puntuación	(Posición)	Puntuación	(Posición)	Puntuación	(Posición)		
<b>Encadenado</b>																		
<b>Puntuación global (Posición) &gt;</b>			5,05	(74)	5,05	(83)	5,02	(97)	5,47	(104)	5,76	(104)	5,44	(113)	5,35	(113)		
<b>Área 1. Tamaño del Estado</b>			6,14	(24)	6,19	(40)	6,33	(50)	6,45	(52)	7,87	(17)	6,62	(60)	5,73	(82)		
<b>Área 2. Estructura jurídica y garantía de los derechos de propiedad</b>	4,67	(48)	4,25	(72)	4,42	(72)	4,42	(100)	4,20	(98)	3,39	(112)	3,08	(116)	3,37	(113)		
<b>Área 3. Acceso a una moneda sana</b>	6,61	(36)	5,55	(88)	5,68	(82)	5,16	(87)	6,64	(93)	6,03	(111)	5,92	(117)	5,90	(115)		
<b>Área 4. Libertad de comercio internacional</b>									5,75	(103)	6,09	(89)	5,91	(96)	6,11	(88)		
<b>Área 5. Regulación crediticia, laboral y de la empresa</b>			4,69	(74)	4,31	(94)	3,92	(115)	4,29	(116)	5,29	(108)	5,52	(108)	5,60	(105)		
<b>No ajustado</b>																		
<b>Puntuación global (Posición) &gt;</b>			4,56	(90)	5,27	(68)	5,24	(90)	5,47	(104)	5,44	(130)	5,14	(133)	5,05	(131)		
	Puntuación	Datos	Puntuación	Datos	Puntuación	Datos	Puntuación	Datos	Puntuación	Datos	Puntuación	Datos	Puntuación	Datos	Puntuación	Datos		
<b>1. Tamaño del Estado</b>			4,30		6,19		6,33		6,45		7,87		6,62		5,73			
A. Consumo público	4,12	26,00	8,60	10,75	8,66	10,54	9,08	9,14	9,44	7,90	9,71	7,00	7,95	12,96	7,26	15,30		
B. Transferencias y subsidios					9,89	0,90	9,92	0,80	9,92	0,80	9,92	0,80	9,92	0,80	9,92	0,80		
C. Empresas e inversiones públicas			0,00	86,30	0,00	94,00	0,00	63,30	0,00	50,00	4,00	36,80	2,00	45,40	0,00	56,03		
D. Tipo impositivo marginal máximo																		
(i) Tipo marginal máximo del impuesto sobre la renta																		
(ii) Tipos marginales máximos de los impuestos sobre la renta y los salarios																		
<b>2. Estructura jurídica y garantía de los derechos de propiedad</b>	4,67		4,25		4,42		4,42		4,20		2,20		1,99		2,18			
A. Independencia judicial											1,28		1,32		1,91			
B. Imparcialidad de los tribunales							4,10		4,04		1,97		2,25		3,00			
C. Protección de los derechos de propiedad											2,66		2,83		2,51			
D. Interferencia militar							4,35		4,70		2,80		1,10		1,20			
E. Integridad del sistema jurídico							5,18		4,00									
F. Cumplimiento legal de los contratos											0,30		0,30		0,30			
G. Restricciones regulatorias a la venta de inmuebles											4,17		4,17		4,17			
<b>3. Acceso a una moneda sana</b>	6,61		5,55		5,68		5,16		6,64		6,03		5,92		5,90			
A. Crecimiento del dinero	8,40	7,98	6,96	15,22	8,81	-5,93	9,56	2,19	9,67	-1,66	9,52	2,40	9,15	4,25	8,68	6,59		
B. Desviación estándar de la inflación	9,76	0,59	6,00	10,00	6,19	9,53	2,84	17,90	7,65	5,87	6,17	9,56	6,32	9,21	6,99	7,53		
C. Inflación: último año	8,25	8,73	9,25	3,75	7,72	11,41	8,22	8,90	9,24	3,82	8,42	7,89	8,21	-8,97	7,94	10,30		
D. Libertad para poseer divisas	0,00		0,00		0,00		0,00		0,00		0,00		0,00		0,00			
<b>4. Libertad de comercio internacional</b>					5,77		6,39		5,75		5,70		5,53		5,71			
A. Impuestos sobre el comercio internacional																		
(i) Ingresos por impuestos sobre el comercio (% del sector comercial)					7,40		8,53		6,24		6,44		6,31		6,31			
(ii) Tasa arancelaria media					7,40	3,90	8,53	2,20			6,84	15,80	6,56	17,20	6,42	17,90	6,42	17,90
(iii) Desviación estándar de las tasas arancelarias									5,64	10,90	6,33	9,18	6,21	9,49	6,21	9,49		
B. Barreras regulatorias al comercio																		
(i) Barreras comerciales no arancelarias											3,64		4,10		3,99			
(ii) Coste de los trámites de importación y exportación											0,00		0,00		0,00			
C. Tamaño del sector comercial	5,33		4,70		4,07		5,45		4,30		7,90		6,96		8,52			
D. Tipos de cambio en el mercado negro	9,60		9,80		9,20		9,80		10,00		10,00		10,00		10,00			
E. Controles del mercado internacional de capital	0,00		0,00		0,00		0,00		0,00		2,35		2,34		1,75			
(i) Restricciones a la propiedad y la inversión extranjeras																		
(ii) Controles de capital	0,00		0,00		0,00		0,00		0,00		0,00		0,00		0,00			
<b>5. Regulación crediticia, laboral y de la empresa</b>			4,15		4,31		3,92		4,29		5,38		5,63		5,71			
A. Regulación del mercado de crédito	2,00		5,00		4,76		3,46		4,68		5,68		6,00		6,03			
(i) Propiedad de los bancos	2,00		2,00		0,00		0,00		0,00		2,00		2,00		2,00			
(ii) Competencia de los bancos extranjeros																		
(iii) Crédito al sector privado					6,29		6,38		6,04		6,03		7,01		7,08			
(iv) Controles del tipo de interés / tipos de interés reales negativos					8,00		8,00		4,00		8,00		9,00		9,00			
B. Regulación del mercado de trabajo																		
(i) Regulación de la contratación y salario mínimo											6,10		6,10		6,10			
(ii) Regulación de la contratación y el despido											4,26		4,22		4,72			
(iii) Negociación colectiva centralizada											7,70		7,30		7,14			
(iv) Regulación de la jornada de trabajo											8,00		8,00		8,00			
(v) Coste obligatorio del despido											6,66		6,66		6,66			
(vi) Servicio militar obligatorio	10,00		0,00		0,00		0,00		0,00		3,00		3,00		3,00			
C. Regulación de la actividad empresarial																		
(i) Controles de precios							4,00		4,00		4,00		4,00		4,00			
(ii) Requisitos administrativos											2,35		2,93		3,52			
(iii) Costes burocráticos											3,13		6,97		6,95			
(iv) Creación de una empresa											3,87		4,56		4,53			
(v) Pagos suplementarios y sobornos											3,69		1,71		2,39			
(vi) Restricciones de obtención de licencias											5,97		6,20		6,18			
(vii) Coste del cumplimiento fiscal											8,63		8,63		8,63			

## Chile

	1980		1985		1990		1995		2000		2005		2007		2008	
	Puntuación	(Posición)	Puntuación	(Posición)	Puntuación	(Posición)	Puntuación	(Posición)	Puntuación	(Posición)	Puntuación	(Posición)	Puntuación	(Posición)	Puntuación	(Posición)
<b>Encadenado</b>																
<b>Puntuación global (Posición) &gt;</b>	5,56	(50)	6,18	(32)	7,02	(25)	7,47	(14)	7,28	(28)	7,94	(9)	8,08	(5)	7,99	(4)
<b>Área 1. Tamaño del Estado</b>	5,00	(55)	5,71	(34)	6,51	(28)	7,30	(22)	6,12	(64)	7,43	(27)	7,95	(18)	7,79	(20)
<b>Área 2. Estructura jurídica y garantía de los derechos de propiedad</b>	7,23	(26)	5,64	(49)	6,95	(31)	6,75	(31)	6,53	(42)	6,79	(32)	7,06	(29)	7,10	(27)
<b>Área 3. Acceso a una moneda sana</b>	2,31	(105)	7,06	(34)	7,65	(37)	8,65	(36)	9,30	(32)	9,34	(35)	9,15	(44)	8,82	(45)
<b>Área 4. Libertad de comercio internacional</b>	6,91	(24)	5,88	(47)	7,25	(27)	7,59	(28)	7,46	(44)	8,24	(8)	8,52	(3)	8,61	(4)
<b>Área 5. Regulación crediticia, laboral y de la empresa</b>	6,90	(10)	6,73	(12)	6,82	(13)	7,07	(11)	6,98	(20)	7,89	(18)	7,73	(19)	7,64	(21)
<b>No ajustado</b>																
<b>Puntuación global (Posición) &gt;</b>	5,25	(60)	5,87	(40)	6,67	(27)	7,47	(16)	7,28	(28)	7,97	(9)	8,12	(5)	8,03	(5)
	Puntuación	Datos	Puntuación	Datos	Puntuación	Datos	Puntuación	Datos	Puntuación	Datos	Puntuación	Datos	Puntuación	Datos	Puntuación	Datos
<b>1. Tamaño del Estado</b>	5,00		5,71		6,51		7,30		6,12		7,43		7,95		7,79	
A. Consumo público	7,36	14,98	6,86	16,69	7,76	13,62	7,77	13,58	7,02	16,14	7,13	15,76	7,04	16,08	6,82	16,80
B. Transferencias y subsidios	6,62	12,90	5,97	15,30	7,28	10,50	7,42	9,97	6,48	13,42	7,60	9,32	7,75	8,75	7,34	10,25
C. Empresas e inversiones públicas	4,00	32,20	8,00	16,10	7,00	20,50	8,00	16,60	6,00	28,21	10,00	8,72	10,00	11,48	10,00	10,39
D. Tipo impositivo marginal máximo	2,00		2,00		4,00		6,00		5,00		5,00		7,00		7,00	
(i) Tipo marginal máximo del impuesto sobre la renta	2,00	58	2,00	56	4,00	50	6,00	45	5,00	45	5,00	40	7,00	40	7,00	40
(ii) Tipos marginales máximos de los impuestos sobre la renta y los salarios					4,00	50	6,00	45	5,00	45	5,00	40	7,00	40	7,00	40
<b>2. Estructura jurídica y garantía de los derechos de propiedad</b>	6,43		5,02		6,19		6,75		6,53		6,79		7,06		7,10	
A. Independencia judicial							6,62		5,85		4,77		5,83		6,18	
B. Imparcialidad de los tribunales							7,07		6,51		5,99		6,31		6,07	
C. Protección de los derechos de propiedad							5,60		5,27		7,47		7,38		7,51	
D. Interferencia militar							7,51		6,67		6,88		7,50		7,50	
E. Integridad del sistema jurídico							6,96		8,33		8,33		8,33		8,33	
F. Cumplimiento legal de los contratos											5,11		5,11		5,11	
G. Restricciones regulatorias a la venta de inmuebles											8,99		8,99		8,99	
<b>3. Acceso a una moneda sana</b>	2,31		7,06		7,65		8,65		9,30		9,34		9,15		8,82	
A. Crecimiento del dinero	0,00	52,46	8,21	8,95	6,52	17,40	8,07	9,67	9,58	2,08	8,72	6,39	8,49	7,54	8,73	6,37
B. Desviación estándar de la inflación	0,00	80,63	6,17	9,58	8,34	4,15	8,40	4,00	8,40	4,01	9,23	1,92	8,98	2,54	8,30	4,24
C. Inflación: último año	4,25	28,76	3,86	30,71	5,75	21,24	8,14	9,32	9,23	3,84	9,39	3,05	9,12	4,41	8,26	8,72
D. Libertad para poseer divisas	5,00		10,00		10,00		10,00		10,00		10,00		10,00		10,00	
<b>4. Libertad de comercio internacional</b>	6,82		5,80		7,15		7,57		7,46		8,24		8,52		8,61	
A. Impuestos sobre el comercio internacional	8,71		6,73		8,18		8,49		8,91		9,48		9,44		9,44	
(i) Ingresos por impuestos sobre el comercio (% del sector comercial)	8,13	2,80	6,20	5,70	7,53	3,70	7,67	3,49	8,53	2,20	9,61	0,58	9,71	0,44	9,73	0,41
(ii) Tasa arancelaria media	8,00	10,00	4,00	30,00	7,00	15,00	7,80	11,00	8,20	9,00	9,02	4,90	8,80	6,00	8,80	6,00
(iii) Desviación estándar de las tasas arancelarias	10,00	0,00	10,00	0,00	10,00	0,00	10,00	0,00	10,00	0,00	9,81	0,48	9,81	0,48	9,78	0,54
B. Barreras regulatorias al comercio							7,05		8,39		7,39		7,77		8,02	
(i) Barreras comerciales no arancelarias							7,05		8,28		7,68		8,45		8,94	
(ii) Coste de los trámites de importación y exportación									8,50		7,09		7,09		7,09	
C. Tamaño del sector comercial	6,40		6,49		7,43		6,20		5,68		6,68		7,04		7,42	
D. Tipos de cambio en el mercado negro	8,80		5,60		10,00		9,60		10,00		10,00		10,00		10,00	
E. Controles del mercado internacional de capital	2,00		2,00		2,00		6,49		4,30		7,65		8,34		8,17	
(i) Restricciones a la propiedad y la inversión extranjeras							7,98		8,61		8,38		8,21		7,88	
(ii) Controles de capital	2,00		2,00		2,00		5,00		0,00		6,92		8,46		8,46	
<b>5. Regulación crediticia, laboral y de la empresa</b>	5,70		5,74		5,84		7,06		6,98		8,06		7,90		7,83	
A. Regulación del mercado de crédito	7,54		8,19		8,43		8,60		8,29		9,25		9,25		9,25	
(i) Propiedad de los bancos	5,00		8,00		8,00		8,00		8,00		8,00		8,00		8,00	
(ii) Competencia de los bancos extranjeros							8,15		5,95		9,00		9,00		9,00	
(iii) Crédito al sector privado	9,63		8,56		9,28		9,86		9,68		10,00		10,00		10,00	
(iv) Controles del tipo de interés / tipos de interés reales negativos	8,00		8,00		8,00		10,00		10,00		10,00		10,00		10,00	
B. Regulación del mercado de trabajo					4,95		5,27		4,86		7,54		7,46		7,26	
(i) Regulación de la contratación y salario mínimo							5,68		3,36		6,70		6,70		6,70	
(ii) Regulación de la contratación y el despido					6,91		6,91		5,57		4,92		4,53		3,85	
(iii) Negociación colectiva centralizada			7,93		7,93		7,93		8,85		8,47		8,35		7,82	
(iv) Regulación de la jornada de trabajo					5,85		5,85		6,51		10,00		10,00		10,00	
(v) Coste obligatorio del despido											5,18		5,18		5,18	
(vi) Servicio militar obligatorio	3,00		0,00		0,00		0,00		0,00		10,00		10,00		10,00	
C. Regulación de la actividad empresarial							7,32		7,80		7,39		7,00		6,99	
(i) Controles de precios							10,00		9,00		9,00		10,00		10,00	
(ii) Requisitos administrativos									7,88		4,66		4,44		4,26	
(iii) Costes burocráticos							6,18		7,93		6,03		3,44		3,51	
(iv) Creación de una empresa							6,52		5,65		9,03		9,06		9,06	
(v) Pagos suplementarios y sobornos							6,58		8,53		8,40		7,38		7,43	
(vi) Restricciones de obtención de licencias											8,15		8,21		8,21	
(vii) Coste del cumplimiento fiscal											6,46		6,46		6,46	

## China

	1980		1985		1990		1995		2000		2005		2007		2008	
	Puntuación	(Posición)	Puntuación	(Posición)	Puntuación	(Posición)	Puntuación	(Posición)	Puntuación	(Posición)	Puntuación	(Posición)	Puntuación	(Posición)	Puntuación	(Posición)
<b>Encadenado</b>																
<b>Puntuación global (Posición) &gt;</b>	4,23	(89)	5,15	(66)	4,96	(88)	5,30	(88)	5,73	(99)	6,08	(89)	6,47	(82)	6,44	(83)
<b>Área 1. Tamaño del Estado</b>	3,58	(92)	3,91	(86)	3,65	(99)	4,02	(105)	3,43	(115)	3,31	(121)	3,28	(123)	3,28	(122)
<b>Área 2. Estructura jurídica y garantía de los derechos de propiedad</b>			7,30	(28)	6,23	(41)	5,49	(60)	4,95	(78)	5,77	(60)	6,27	(49)	6,38	(44)
<b>Área 3. Acceso a una moneda sana</b>	6,18	(56)	6,19	(80)	6,73	(56)	5,77	(78)	8,12	(56)	8,18	(64)	9,33	(30)	9,38	(27)
<b>Área 4. Libertad de comercio internacional</b>	3,65	(79)	4,79	(66)	4,55	(81)	6,72	(58)	7,17	(53)	7,55	(25)	7,56	(36)	7,38	(34)
<b>Área 5. Regulación crediticia, laboral y de la empresa</b>	3,69	(93)	3,69	(95)	3,79	(101)	4,48	(104)	4,99	(105)	5,66	(102)	6,04	(90)	5,93	(96)
<b>No ajustado</b>																
<b>Puntuación global (Posición) &gt;</b>	3,99	(96)	5,07	(73)	4,85	(89)	5,20	(95)	5,73	(99)	6,28	(97)	6,68	(82)	6,65	(82)
	Puntuación	Datos	Puntuación	Datos	Puntuación	Datos	Puntuación	Datos	Puntuación	Datos	Puntuación	Datos	Puntuación	Datos	Puntuación	Datos
<b>1. Tamaño del Estado</b>	2,63		3,91		3,65		4,02		3,43		4,54		4,50		4,51	
A. Consumo público	5,25	22,14	5,73	20,51	5,94	19,81	6,07	19,38	4,28	25,46	3,87	26,84	3,72	27,35	3,73	27,31
B. Transferencias y subsidios											8,29	6,76	8,29	6,76	8,29	6,76
C. Empresas e inversiones públicas	0,00	56,40	0,00	62,90	0,00	61,90	0,00	77,07	0,00	77,97	0,00	69,77	0,00	53,21	0,00	53,21
D. Tipo impositivo marginal máximo			6,00		5,00		6,00		6,00		6,00		6,00		6,00	
(i) Tipo marginal máximo del impuesto sobre la renta			6,00	45	5,00	45	6,00	45	6,00	45	6,00	45	6,00	45	6,00	45
(ii) Tipos marginales máximos de los impuestos sobre la renta y los salarios																
<b>2. Estructura jurídica y garantía de los derechos de propiedad</b>			6,78		5,79		5,49		4,95		5,77		6,27		6,38	
A. Independencia judicial							3,80		3,34		3,92		4,68		4,91	
B. Imparcialidad de los tribunales							4,92		4,18		4,03		4,91		4,99	
C. Protección de los derechos de propiedad							4,15		3,22		4,95		6,64		7,08	
D. Interferencia militar							7,60		7,34		5,00		5,00		5,00	
E. Integridad del sistema jurídico							6,96		6,67		7,50		7,50		7,50	
F. Cumplimiento legal de los contratos											6,73		6,73		6,73	
G. Restricciones regulatorias a la venta de inmuebles											8,27		8,40		8,43	
<b>3. Acceso a una moneda sana</b>	6,18		6,19		6,73		5,77		8,12		8,18		9,33		9,38	
A. Crecimiento del dinero	6,00	20,00	8,14	9,31	9,18	4,09	7,63	11,83	8,90	5,48	9,05	4,76	9,13	4,33	9,42	2,91
B. Desviación estándar de la inflación	9,48	1,31	8,64	3,40	8,86	2,84	8,09	4,77	8,63	3,43	9,04	2,41	9,15	2,12	9,27	1,83
C. Inflación: último año	9,24	3,78	7,97	10,14	8,86	5,68	7,36	13,18	9,95	0,26	9,64	1,82	9,05	4,75	8,83	5,86
D. Libertad para poseer divisas	0,00		0,00		0,00		0,00		5,00		5,00		10,00		10,00	
<b>4. Libertad de comercio internacional</b>	4,13		5,42		4,83		6,41		7,17		7,55		7,56		7,38	
A. Impuestos sobre el comercio internacional	3,15		2,72		3,16		3,90		7,11		7,96		8,15		8,18	
(i) Ingresos por impuestos sobre el comercio (% del sector comercial)	6,20	5,70	3,33	10,00	7,53	3,70	9,20	1,20	8,86	1,71	8,81	1,78	9,49	0,76	9,49	0,76
(ii) Tasa arancelaria media	0,10	49,50	2,10	39,50	1,94	40,30	2,50	37,50	6,74	16,30	8,16	9,20	8,02	9,90	8,08	9,60
(iii) Desviación estándar de las tasas arancelarias					0,00	32,10	0,00	28,00	5,72	10,70	6,91	7,72	6,95	7,62	6,97	7,58
B. Barreras regulatorias al comercio							4,63		6,01		6,02		6,40		6,44	
(i) Barreras comerciales no arancelarias							4,63		4,35		5,14		5,90		5,97	
(ii) Coste de los trámites de importación y exportación									7,66		6,91		6,91		6,91	
C. Tamaño del sector comercial	4,26		6,35		7,76		10,00		10,00		10,00		10,00		10,00	
D. Tipos de cambio en el mercado negro	5,00		7,80		0,00		8,60		10,00		10,00		10,00		10,00	
E. Controles del mercado internacional de capital	0,00		2,00		5,00		4,91		2,71		3,74		3,23		2,29	
(i) Restricciones a la propiedad y la inversión extranjeras							4,82		4,66		6,71		6,45		4,59	
(ii) Controles de capital	0,00		2,00		5,00		5,00		0,77		0,77		0,00		0,00	
<b>5. Regulación crediticia, laboral y de la empresa</b>	3,04		3,04		3,27		4,33		4,99		5,34		5,73		5,62	
A. Regulación del mercado de crédito	0,00		0,00		0,00		4,01		4,70		7,42		7,43		7,18	
(i) Propiedad de los bancos	0,00		0,00		0,00		0,00		0,00		2,00		2,00		2,00	
(ii) Competencia de los bancos extranjeros							4,62		2,30		8,00		8,00		8,00	
(iii) Crédito al sector privado							9,81		9,39		9,68		9,73		9,73	
(iv) Controles del tipo de interés / tipos de interés reales negativos	0,00		0,00		0,00		4,00		10,00		10,00		10,00		9,00	
B. Regulación del mercado de trabajo					3,16		4,54		4,66		4,98		4,90		4,82	
(i) Regulación de la contratación y salario mínimo							5,80		4,37		8,90		8,90		8,90	
(ii) Regulación de la contratación y el despido					4,30		4,30		5,10		5,27		5,06		4,63	
(iii) Negociación colectiva centralizada	4,49		4,49		5,18		6,21		7,67		7,44		7,17		7,10	
(iv) Regulación de la jornada de trabajo							6,42		6,18		6,70		6,70		6,70	
(v) Coste obligatorio del despido											1,56		1,56		1,56	
(vi) Servicio militar obligatorio	0,00		0,00		0,00		0,00		0,00		0,00		0,00		0,00	
C. Regulación de la actividad empresarial							4,42		5,60		3,62		4,84		4,86	
(i) Controles de precios							4,00		3,00		2,00		2,00		2,00	
(ii) Requisitos administrativos									7,60		3,96		4,77		4,84	
(iii) Costes burocráticos							4,78		5,40		2,00		4,69		4,55	
(iv) Creación de una empresa							6,05		6,52		8,08		8,11		8,33	
(v) Pagos suplementarios y sobornos							2,87		5,49		5,52		5,81		5,53	
(vi) Restricciones de obtención de licencias											3,52		4,17		4,39	
(vii) Coste del cumplimiento fiscal											0,23		4,35		4,35	



## Chipre

	1980		1985		1990		1995		2000		2005		2007		2008	
	Puntuación	(Posición)	Puntuación	(Posición)	Puntuación	(Posición)	Puntuación	(Posición)	Puntuación	(Posición)	Puntuación	(Posición)	Puntuación	(Posición)	Puntuación	(Posición)
<b>Encadenado</b>																
<b>Puntuación global (Posición) &gt;</b>	5,57	(49)	5,51	(49)	5,98	(45)	6,16	(57)	6,17	(76)	7,34	(30)	7,42	(30)	7,50	(21)
<b>Área 1. Tamaño del Estado</b>	6,03	(24)	5,85	(31)	5,39	(64)	6,21	(57)	6,19	(59)	7,43	(28)	6,99	(45)	7,53	(24)
<b>Área 2. Estructura jurídica y garantía de los derechos de propiedad</b>			3,99	(76)	6,67	(36)	6,30	(42)	6,89	(33)	7,79	(20)	7,91	(18)	7,79	(18)
<b>Área 3. Acceso a una moneda sana</b>	5,69	(74)	6,84	(41)	7,03	(43)	7,25	(49)	6,88	(84)	9,35	(33)	9,36	(26)	9,30	(30)
<b>Área 4. Libertad de comercio internacional</b>	5,90	(42)	5,90	(45)	5,70	(53)	5,64	(92)	5,78	(102)	6,52	(71)	6,59	(75)	6,55	(71)
<b>Área 5. Regulación crediticia, laboral y de la empresa</b>	4,56	(74)	4,96	(63)	5,14	(64)	5,37	(67)	5,11	(102)	5,57	(105)	6,19	(84)	6,26	(81)
<b>No ajustado</b>																
<b>Puntuación global (Posición) &gt;</b>	5,69	(45)	5,64	(51)	5,93	(44)	6,16	(59)	6,17	(76)	7,31	(38)	7,46	(31)	7,54	(20)
	Puntuación	Datos	Puntuación	Datos	Puntuación	Datos	Puntuación	Datos	Puntuación	Datos	Puntuación	Datos	Puntuación	Datos	Puntuación	Datos
<b>1. Tamaño del Estado</b>	6,03		5,85		5,39		6,21		6,19		7,43		6,99		7,53	
A. Consumo público	6,77	16,97	6,45	18,06	5,17	22,43	5,53	21,20	6,02	19,53	5,32	21,92	5,48	21,35	5,45	21,46
B. Transferencias y subsidios	8,34	6,60	7,93	8,10	7,87	8,30	7,33	10,30	6,73	12,51	6,40	13,70	4,49	20,74	6,68	12,69
C. Empresas e inversiones públicas	8,00	18,10	8,00	17,40	8,00	17,40	8,00	17,40	8,00	17,40	10,00	3,07	10,00	3,07	10,00	3,07
D. Tipo impositivo marginal máximo	1,00		1,00		0,50		4,00		4,00		8,00		8,00		8,00	
(i) Tipo marginal máximo del impuesto sobre la renta	1,00	60	1,00	60	1,00	60	5,00	40	5,00	40	8,00	30	8,00	30	8,00	30
(ii) Tipos marginales máximos de los impuestos sobre la renta y los salarios					0,00	62	3,00	48	3,00	48	8,00	30	8,00	30	8,00	30
<b>2. Estructura jurídica y garantía de los derechos de propiedad</b>			3,99		6,67		6,30		6,89		7,59		6,94		6,84	
A. Independencia judicial											6,99		7,33		7,36	
B. Imparcialidad de los tribunales							7,20		7,27		6,77		6,72		6,19	
C. Protección de los derechos de propiedad											7,53		7,84		7,57	
D. Interferencia militar							7,32		8,33		8,33		8,33		8,33	
E. Integridad del sistema jurídico							6,96		8,33		8,33		8,33		8,33	
F. Cumplimiento legal de los contratos													4,00		4,00	
G. Restricciones regulatorias a la venta de inmuebles													6,04		6,07	
<b>3. Acceso a una moneda sana</b>	5,69		6,84		7,03		7,25		6,88		9,35		9,36		9,30	
A. Crecimiento del dinero	6,40	18,00	9,60	1,99	9,45	2,75	9,91	0,45	8,65	6,77	8,48	7,62	8,34	8,28	8,51	7,45
B. Desviación estándar de la inflación	9,06	2,36	8,89	2,77	9,71	0,72	9,62	0,94	9,70	0,75	9,42	1,45	9,58	1,06	9,62	0,95
C. Inflación: último año	7,30	13,50	8,87	5,67	8,95	5,27	9,48	2,62	9,17	4,14	9,49	2,56	9,53	2,37	9,07	4,67
D. Libertad para poseer divisas	0,00		0,00		0,00		0,00		0,00		10,00		10,00		10,00	
<b>4. Libertad de comercio internacional</b>	5,90		5,90		5,41		5,64		5,78		6,90		7,14		7,09	
A. Impuestos sobre el comercio internacional	6,96		6,77		5,47		7,73		7,99		8,39		8,19		8,09	
(i) Ingresos por impuestos sobre el comercio (% del sector comercial)	7,33	4,00	7,07	4,40	7,20	4,20	8,27	2,60	9,27	1,10	9,59	0,62	9,62	0,58	9,79	0,31
(ii) Tasa arancelaria media	6,58	17,10	6,48	17,60	6,70	16,50	7,20	14,00	6,72	16,40	9,46	2,70	8,96	5,20	8,88	5,60
(iii) Desviación estándar de las tasas arancelarias					2,52	18,70					6,13	9,67	6,01	9,98	5,61	10,98
B. Barreras regulatorias al comercio											7,10		8,44		8,28	
(i) Barreras comerciales no arancelarias											7,10		7,62		7,30	
(ii) Coste de los trámites de importación y exportación													9,27		9,27	
C. Tamaño del sector comercial	5,14		4,72		4,34		3,26		2,73		2,22		2,31		2,57	
D. Tipos de cambio en el mercado negro	9,20		9,80		9,00		9,00		10,00		10,00		10,00		10,00	
E. Controles del mercado internacional de capital	0,00		0,00		0,00		0,00		0,00		6,80		6,76		6,52	
(i) Restricciones a la propiedad y la inversión extranjeras											6,68		7,36		6,89	
(ii) Controles de capital	0,00		0,00		0,00		0,00		0,00		6,92		6,15		6,15	
<b>5. Regulación crediticia, laboral y de la empresa</b>	5,15		5,61		5,14		5,37		5,11		5,28		6,87		6,94	
A. Regulación del mercado de crédito	7,09		8,30		8,83		8,92		8,08		7,86		9,50		9,50	
(i) Propiedad de los bancos	8,00		8,00		8,00		8,00		8,00		10,00		10,00		10,00	
(ii) Competencia de los bancos extranjeros											8,00		8,00		8,00	
(iii) Crédito al sector privado	9,28		8,90		8,50		8,75		6,23		3,43		10,00		10,00	
(iv) Controles del tipo de interés / tipos de interés reales negativos	4,00		8,00		10,00		10,00		10,00		10,00		10,00		10,00	
B. Regulación del mercado de trabajo											2,87		5,07		5,25	
(i) Regulación de la contratación y salario mínimo													6,70		6,70	
(ii) Regulación de la contratación y el despido											3,59		4,36		4,93	
(iii) Negociación colectiva centralizada											5,02		5,31		5,81	
(iv) Regulación de la jornada de trabajo													10,00		10,00	
(v) Coste obligatorio del despido													4,07		4,07	
(vi) Servicio militar obligatorio	0,00		0,00		0,00		0,00		0,00		0,00		0,00		0,00	
C. Regulación de la actividad empresarial											5,12		6,04		6,08	
(i) Controles de precios					0,00		2,00		2,00		4,00		4,00		4,00	
(ii) Requisitos administrativos											4,24		4,84		5,07	
(iii) Costes burocráticos											5,12		3,55		3,40	
(iv) Creación de una empresa													9,60		9,60	
(v) Pagos suplementarios y sobornos											7,14		7,06		7,22	
(vi) Restricciones de obtención de licencias													4,90		4,91	
(vii) Coste del cumplimiento fiscal													8,33		8,33	

## Colombia

	1980		1985		1990		1995		2000		2005		2007		2008	
	Puntuación	(Posición)	Puntuación	(Posición)	Puntuación	(Posición)	Puntuación	(Posición)	Puntuación	(Posición)	Puntuación	(Posición)	Puntuación	(Posición)	Puntuación	(Posición)
<b>Encadenado</b>																
<b>Puntuación global (Posición) &gt;</b>	4,83	(74)	5,19	(62)	5,12	(77)	5,45	(80)	5,31	(108)	5,97	(96)	6,19	(92)	6,24	(87)
<b>Área 1. Tamaño del Estado</b>	5,35	(43)	5,94	(30)	7,23	(15)	6,83	(31)	4,64	(99)	4,95	(103)	5,57	(95)	6,18	(72)
<b>Área 2. Estructura jurídica y garantía de los derechos de propiedad</b>	3,55	(62)	3,03	(94)	3,04	(93)	2,85	(119)	3,53	(110)	4,39	(94)	4,55	(93)	4,39	(99)
<b>Área 3. Acceso a una moneda sana</b>	4,86	(96)	6,69	(51)	4,90	(92)	5,32	(84)	6,31	(100)	7,81	(73)	7,85	(76)	7,87	(71)
<b>Área 4. Libertad de comercio internacional</b>	4,69	(62)	4,67	(68)	4,81	(76)	6,56	(66)	6,41	(77)	5,67	(102)	5,96	(93)	5,69	(103)
<b>Área 5. Regulación crediticia, laboral y de la empresa</b>	5,63	(39)	5,63	(47)	5,63	(51)	5,69	(60)	5,66	(82)	7,01	(41)	7,01	(39)	7,07	(38)
<b>No ajustado</b>																
<b>Puntuación global (Posición) &gt;</b>	4,81	(77)	5,17	(69)	5,19	(71)	5,35	(85)	5,31	(107)	5,91	(113)	6,13	(109)	6,19	(101)
	Puntuación	Datos	Puntuación	Datos	Puntuación	Datos	Puntuación	Datos	Puntuación	Datos	Puntuación	Datos	Puntuación	Datos	Puntuación	Datos
<b>1. Tamaño del Estado</b>	5,35		5,94		7,23		6,83		4,64		4,95		5,57		6,18	
A. Consumo público	8,07	12,57	7,82	13,43	7,78	13,56	6,31	18,54	4,35	25,20	2,69	30,87	5,67	20,73	5,69	20,64
B. Transferencias y subsidios	9,35	2,90	8,94	4,40	9,13	3,70	9,02	4,10	8,71	5,24	7,60	9,32	7,10	11,16	7,53	9,57
C. Empresas e inversiones públicas	2,00	41,50	2,00	49,90	4,00	38,50	4,00	34,10	0,00	51,89	4,00		4,00		6,00	
D. Tipo impositivo marginal máximo	2,00		5,00		8,00		8,00		5,50		5,50		5,50		5,50	
(i) Tipo marginal máximo del impuesto sobre la renta	2,00	56	5,00	49	8,00	30	8,00	30	7,00	35	7,00	35	7,00	35	7,00	35
(ii) Tipos marginales máximos de los impuestos sobre la renta y los salarios					8,00	30	8,00	30	4,00	43	4,00	45	4,00	45	4,00	45
<b>2. Estructura jurídica y garantía de los derechos de propiedad</b>	3,98		3,40		3,41		2,85		3,53		4,39		4,55		4,39	
A. Independencia judicial							3,72		3,51		4,42		5,14		4,40	
B. Imparcialidad de los tribunales							3,52		5,85		4,64		4,54		3,98	
C. Protección de los derechos de propiedad							4,13		3,28		6,16		5,74		4,94	
D. Interferencia militar							2,88		3,33		3,33		3,33		3,33	
E. Integridad del sistema jurídico							0,00		1,67		1,67		2,50		3,33	
F. Cumplimiento legal de los contratos											1,80		1,80		1,80	
G. Restricciones regulatorias a la venta de inmuebles											8,74		8,78		8,96	
<b>3. Acceso a una moneda sana</b>	4,86		6,69		4,90		5,32		6,31		7,81		7,85		7,87	
A. Crecimiento del dinero	6,63	16,85	7,40	12,98	6,21	18,97	6,07	19,64	8,28	8,61	7,69	11,53	8,08	9,59	8,48	7,60
B. Desviación estándar de la inflación	8,33	4,17	9,33	1,68	9,09	2,27	9,15	2,12	8,81	2,97	9,57	1,09	9,41	1,47	9,39	1,53
C. Inflación: último año	4,48	27,61	5,02	24,90	4,29	28,55	6,04	19,79	8,16	9,22	8,99	5,05	8,91	5,43	8,60	7,00
D. Libertad para poseer divisas	0,00		5,00		0,00		0,00		0,00		5,00		5,00		5,00	
<b>4. Libertad de comercio internacional</b>	4,69		4,67		4,93		6,31		6,41		5,67		5,96		5,69	
A. Impuestos sobre el comercio internacional	4,05		4,14		5,53		7,81		7,85		7,72		7,30		7,51	
(i) Ingresos por impuestos sobre el comercio (% del sector comercial)	4,80	7,80	5,00	7,50	5,99	6,01	8,04	2,94	8,37	2,44	8,73	1,90	7,59	3,61	8,22	2,66
(ii) Tasa arancelaria media	3,30	33,50	3,28	33,60	3,92	30,40	7,34	13,30	7,66	11,70	7,62	11,90	7,50	12,50	7,50	12,50
(iii) Desviación estándar de las tasas arancelarias					6,68	8,30	8,04	4,90	7,52	6,20	6,80	8,00	6,80	8,00	6,80	8,00
B. Barreras regulatorias al comercio							5,15		6,11		4,98		6,55		6,14	
(i) Barreras comerciales no arancelarias							5,15		4,90		4,83		5,05		4,16	
(ii) Coste de los trámites de importación y exportación									7,33		5,13		8,05		8,12	
C. Tamaño del sector comercial	4,36		2,78		4,28		3,97		4,15		3,79		3,20		3,40	
D. Tipos de cambio en el mercado negro	6,80		8,20		6,60		8,60		10,00		8,07		9,07		8,53	
E. Controles del mercado internacional de capital	0,00		0,00		0,00		6,02		3,94		3,79		3,67		2,89	
(i) Restricciones a la propiedad y la inversión extranjeras							7,04		7,87		6,81		6,56		5,02	
(ii) Controles de capital	0,00		0,00		0,00		5,00		0,00		0,77		0,77		0,77	
<b>5. Regulación crediticia, laboral y de la empresa</b>	5,16		5,16		5,50		5,46		5,66		6,75		6,75		6,80	
A. Regulación del mercado de crédito	8,00		8,00		8,20		7,55		7,34		9,00		8,76		8,73	
(i) Propiedad de los bancos	8,00		8,00		8,00		8,00		8,00		8,00		8,00		8,00	
(ii) Competencia de los bancos extranjeros							7,68		5,58		8,00		8,00		8,00	
(iii) Crédito al sector privado					8,61		8,11		8,10		10,00		9,05		8,91	
(iv) Controles del tipo de interés / tipos de interés reales negativos	8,00		8,00		8,00		8,00		10,00		10,00		10,00		10,00	
B. Regulación del mercado de trabajo							4,75		3,89		5,37		5,48		5,48	
(i) Regulación de la contratación y salario mínimo							6,83		2,85		7,80		8,90		8,90	
(ii) Regulación de la contratación y el despido					5,50		5,50		4,15		5,05		4,59		4,50	
(iii) Negociación colectiva centralizada							5,93		6,81		6,81		6,87		6,93	
(iv) Regulación de la jornada de trabajo							5,68		5,51		8,00		8,00		8,00	
(v) Coste obligatorio del despido											4,53		4,53		4,53	
(vi) Servicio militar obligatorio	0,00		0,00		0,00		1,00		1,00		0,00		0,00		0,00	
C. Regulación de la actividad empresarial							4,07		5,76		5,88		5,99		6,21	
(i) Controles de precios							5,00		6,00		5,00		5,00		5,00	
(ii) Requisitos administrativos									6,43		2,61		3,04		2,82	
(iii) Costes burocráticos							6,20		6,75		5,81		4,69		5,05	
(iv) Creación de una empresa							2,63		3,75		8,38		8,70		9,23	
(v) Pagos suplementarios y sobornos							2,44		5,89		6,38		4,82		4,41	
(vi) Restricciones de obtención de licencias											8,09		8,55		9,27	
(vii) Coste del cumplimiento fiscal											4,89		7,13		7,67	

## Corea del Sur

	1980		1985		1990		1995		2000		2005		2007		2008	
	Puntuación	(Posición)	Puntuación	(Posición)	Puntuación	(Posición)	Puntuación	(Posición)	Puntuación	(Posición)	Puntuación	(Posición)	Puntuación	(Posición)	Puntuación	(Posición)
<b>Encadenado</b>																
<b>Puntuación global (Posición) &gt;</b>	5,71	(42)	5,65	(48)	6,19	(39)	6,42	(48)	6,58	(56)	7,36	(27)	7,49	(26)	7,33	(32)
<b>Área 1. Tamaño del Estado</b>	5,97	(27)	6,24	(19)	6,49	(29)	6,42	(45)	6,26	(57)	6,66	(60)	6,61	(61)	6,61	(54)
<b>Área 2. Estructura jurídica y garantía de los derechos de propiedad</b>	7,06	(27)	4,50	(66)	5,90	(45)	5,62	(55)	5,97	(54)	7,01	(28)	7,26	(27)	6,76	(31)
<b>Área 3. Acceso a una moneda sana</b>	5,29	(87)	6,41	(69)	6,59	(61)	8,05	(41)	8,27	(51)	9,53	(22)	9,63	(6)	9,47	(18)
<b>Área 4. Libertad de comercio internacional</b>	6,07	(40)	6,12	(40)	7,08	(28)	7,13	(38)	7,09	(59)	6,51	(72)	7,15	(47)	7,13	(45)
<b>Área 5. Regulación crediticia, laboral y de la empresa</b>	4,33	(83)	4,84	(68)	4,90	(79)	4,90	(92)	5,31	(97)	7,06	(38)	6,78	(49)	6,65	(59)
<b>No ajustado</b>																
<b>Puntuación global (Posición) &gt;</b>	5,81	(41)	5,74	(45)	6,24	(36)	6,34	(50)	6,58	(56)	7,30	(39)	7,44	(33)	7,28	(37)
	Puntuación	Datos	Puntuación	Datos	Puntuación	Datos	Puntuación	Datos	Puntuación	Datos	Puntuación	Datos	Puntuación	Datos	Puntuación	Datos
<b>1. Tamaño del Estado</b>	5,97		6,24		6,49		6,42		6,26		6,66		6,61		6,61	
A. Consumo público	7,29	15,23	7,43	14,74	7,10	15,87	6,99	16,22	6,37	18,33	5,55	21,13	5,34	21,84	5,32	21,90
B. Transferencias y subsidios	9,59	2,00	9,54	2,20	9,35	2,90	7,68	9,01	7,68	9,01	7,10	11,13	7,10	11,13	7,10	11,13
C. Empresas e inversiones públicas	7,00	22,60	6,00	25,40	8,00	19,20	6,00	25,50	6,00	25,50	8,00	18,82	8,00	17,04	8,00	17,04
D. Tipo impositivo marginal máximo	0,00		2,00		1,50		5,00		5,00		6,00		6,00		6,00	
(i) Tipo marginal máximo del impuesto sobre la renta	0,00	89	2,00	65	2,00	64	5,00	48	5,00	44	6,00	39	6,00	39	6,00	39
(ii) Tipos marginales máximos de los impuestos sobre la renta y los salarios					1,00	66	5,00	48	5,00	44	6,00	39	6,00	39	6,00	39
<b>2. Estructura jurídica y garantía de los derechos de propiedad</b>	6,52		4,16		5,45		5,62		5,97		7,01		7,26		6,76	
A. Independencia judicial							4,87		4,68		5,21		6,29		5,13	
B. Imparcialidad de los tribunales							5,25		5,18		5,26		5,87		4,37	
C. Protección de los derechos de propiedad							4,26		5,00		7,40		7,41		6,61	
D. Interferencia militar							6,75		8,33		6,67		6,67		6,67	
E. Integridad del sistema jurídico							6,96		6,67		8,33		8,33		8,33	
F. Cumplimiento legal de los contratos											8,11		8,11		8,11	
G. Restricciones regulatorias a la venta de inmuebles											8,12		8,12		8,12	
<b>3. Acceso a una moneda sana</b>	5,29		6,41		6,59		8,05		8,27		9,53		9,63		9,47	
A. Crecimiento del dinero	7,32	13,39	8,53	7,37	9,11	4,47	9,06	4,68	9,68	-1,62	9,23	3,86	9,63	1,83	9,42	2,92
B. Desviación estándar de la inflación	8,79	3,02	8,04	4,89	9,22	1,94	9,26	1,85	8,87	2,83	9,42	1,45	9,40	1,50	9,40	1,50
C. Inflación: último año	5,03	24,87	9,07	4,64	8,02	9,91	8,88	5,60	9,55	2,27	9,45	2,75	9,49	2,54	9,06	4,70
D. Libertad para poseer divisas	0,00		0,00		0,00		5,00		5,00		10,00		10,00		10,00	
<b>4. Libertad de comercio internacional</b>	6,20		6,26		7,22		6,79		7,09		6,51		7,15		7,13	
A. Impuestos sobre el comercio internacional	6,59		6,50		7,46		7,91		8,35		5,86		5,65		5,65	
(i) Ingresos por impuestos sobre el comercio (% del sector comercial)	7,27	4,10	7,60	3,60	7,73	3,40	8,67	2,00	9,15	1,28	9,37	0,95	9,39	0,91	9,39	0,91
(ii) Tasa arancelaria media	5,92	20,40	5,40	23,00	7,34	13,30	7,70	11,50	8,26	8,70	8,20	9,00	7,56	12,20	7,56	12,20
(iii) Desviación estándar de las tasas arancelarias					7,32	6,70	7,36	6,60	7,64	5,90	0,00	49,37	0,00	50,02	0,00	49,90
B. Barreras regulatorias al comercio							5,97		6,84		7,19		7,90		7,43	
(i) Barreras comerciales no arancelarias							5,97		5,18		5,98		6,81		5,86	
(ii) Coste de los trámites de importación y exportación									8,50		8,41		8,99		8,99	
C. Tamaño del sector comercial	8,40		6,79		5,65		5,26		6,69		5,84		6,20		7,19	
D. Tipos de cambio en el mercado negro	7,80		7,80		9,80		10,00		10,00		10,00		10,00		10,00	
E. Controles del mercado internacional de capital	0,00		2,00		5,00		4,83		3,58		3,68		6,00		5,38	
(i) Restricciones a la propiedad y la inversión extranjeras							4,66		7,16		5,82		7,37		6,14	
(ii) Controles de capital	0,00		2,00		5,00		5,00		0,00		1,54		4,62		4,62	
<b>5. Regulación crediticia, laboral y de la empresa</b>	5,05		5,65		5,47		4,80		5,31		6,80		6,56		6,44	
A. Regulación del mercado de crédito	6,13		8,11		8,33		6,90		6,53		9,25		9,25		9,25	
(i) Propiedad de los bancos	5,00		5,00		5,00		5,00		5,00		8,00		8,00		8,00	
(ii) Competencia de los bancos extranjeros							4,93		3,17		9,00		9,00		9,00	
(iii) Crédito al sector privado	9,40		9,32		10,00		10,00		10,00		10,00		10,00		10,00	
(iv) Controles del tipo de interés / tipos de interés reales negativos	4,00		10,00		10,00		10,00		10,00		10,00		10,00		10,00	
B. Regulación del mercado de trabajo					3,59		4,43		4,20		4,84		4,28		4,02	
(i) Regulación de la contratación y salario mínimo							5,83		4,14		8,90		5,60		5,60	
(ii) Regulación de la contratación y el despido					3,53		3,53		4,70		4,71		5,18		3,55	
(iii) Negociación colectiva centralizada	7,24		7,24		7,24		7,24		6,17		7,87		7,35		7,43	
(iv) Regulación de la jornada de trabajo							5,53		6,01		6,00		6,00		6,00	
(v) Coste obligatorio del despido											1,56		1,56		1,56	
(vi) Servicio militar obligatorio	0,00		0,00		0,00		0,00		0,00		0,00		0,00		0,00	
C. Regulación de la actividad empresarial							3,08		5,19		6,31		6,13		6,06	
(i) Controles de precios					0,00		0,00		1,00		3,00		3,00		3,00	
(ii) Requisitos administrativos									6,52		3,54		4,72		3,04	
(iii) Costes burocráticos							5,38		7,65		6,31		2,97		3,99	
(iv) Creación de una empresa							3,65		5,38		8,28		8,40		9,40	
(v) Pagos suplementarios y sobornos							3,28		5,40		6,51		6,93		6,01	
(vi) Restricciones de obtención de licencias											9,79		9,72		9,75	
(vii) Coste del cumplimiento fiscal											6,75		7,20		7,20	

## Costa de Marfil

	1980		1985		1990		1995		2000		2005		2007		2008	
	Puntuación	(Posición)	Puntuación	(Posición)	Puntuación	(Posición)	Puntuación	(Posición)	Puntuación	(Posición)	Puntuación	(Posición)	Puntuación	(Posición)	Puntuación	(Posición)
<b>Encadenado</b>																
<b>Puntuación global (Posición) &gt;</b>	5,59	(47)	6,15	(35)	5,60	(54)	5,24	(95)	6,07	(82)	6,03	(92)	6,03	(97)	5,67	(104)
<b>Área 1. Tamaño del Estado</b>	5,99	(26)	7,20	(5)	5,83	(51)	4,95	(88)	8,41	(8)	8,54	(9)	8,11	(13)	6,34	(64)
<b>Área 2. Estructura jurídica y garantía de los derechos de propiedad</b>			5,72	(48)	4,80	(63)	5,44	(63)	3,85	(104)	3,11	(116)	3,01	(117)	3,19	(117)
<b>Área 3. Acceso a una moneda sana</b>	5,00	(93)	6,63	(56)	6,90	(52)	4,87	(95)	6,69	(91)	6,73	(93)	6,56	(105)	6,40	(102)
<b>Área 4. Libertad de comercio internacional</b>	6,29	(36)	6,47	(32)	5,69	(54)	5,81	(88)	6,01	(93)	5,88	(94)	5,87	(99)	5,73	(101)
<b>Área 5. Regulación crediticia, laboral y de la empresa</b>	5,52	(43)	5,15	(56)	4,91	(78)	5,12	(78)	5,37	(95)	5,92	(92)	6,60	(58)	6,73	(54)
<b>No ajustado</b>																
<b>Puntuación global (Posición) &gt;</b>	5,58	(51)	5,81	(42)	5,17	(72)	5,24	(90)	6,07	(82)	5,94	(109)	6,02	(113)	5,66	(123)
	Puntuación	Datos	Puntuación	Datos	Puntuación	Datos	Puntuación	Datos	Puntuación	Datos	Puntuación	Datos	Puntuación	Datos	Puntuación	Datos
<b>1. Tamaño del Estado</b>	5,39		5,02		4,07		4,95		8,41		8,54		8,11		6,34	
A. Consumo público	5,54	21,17	6,06	19,38	6,20	18,93	7,37	14,95	8,18	12,20	8,82	10,02	8,57	10,86	8,39	11,46
B. Transferencias y subsidios	9,01	4,15					9,44	2,55	9,48	2,41	9,35	2,89	9,87	0,98	9,97	0,59
C. Empresas e inversiones públicas	2,00	46,80	4,00	31,80	2,00	42,20	0,00	62,70	6,00	25,30	6,00	28,00	4,00	30,25	4,00	30,06
D. Tipo impositivo marginal máximo	5,00		5,00		4,00		3,00		10,00		10,00		10,00		3,00	
(i) Tipo marginal máximo del impuesto sobre la renta	5,00	45	5,00	45	4,00	45	3,00	49	10,00	10	10,00	10	10,00	10	5,00	39
(ii) Tipos marginales máximos de los impuestos sobre la renta y los salarios															1,00	57
<b>2. Estructura jurídica y garantía de los derechos de propiedad</b>			5,72		4,80		5,44		3,85		3,11		2,93		3,11	
A. Independencia judicial													1,15		1,46	
B. Imparcialidad de los tribunales							4,97		4,60		3,00		1,66		2,89	
C. Protección de los derechos de propiedad													4,29		3,99	
D. Interferencia militar							5,94		1,67		1,67		2,50		2,50	
E. Integridad del sistema jurídico							6,96		5,00		4,17		4,17		4,17	
F. Cumplimiento legal de los contratos											2,47		2,47		2,47	
G. Restricciones regulatorias a la venta de inmuebles											4,23		4,26		4,26	
<b>3. Acceso a una moneda sana</b>	5,00		6,63		6,90		4,87		6,69		6,73		6,56		6,40	
A. Crecimiento del dinero	8,66	6,69	9,00	5,00	9,18	-4,12	7,60	12,02	9,79	1,06	8,49	7,54	7,43	12,84	7,99	10,07
B. Desviación estándar de la inflación	6,18	9,55	7,58	6,05	9,34	1,64	3,57	16,07	7,48	6,29	9,21	1,98	9,19	2,03	8,87	2,84
C. Inflación: último año	5,17	24,14	9,93	0,34	9,10	-4,52	8,30	8,50	9,51	2,46	9,22	3,89	9,62	1,89	8,74	6,31
D. Libertad para poseer divisas	0,00		0,00		0,00		0,00		0,00		0,00		0,00		0,00	
<b>4. Libertad de comercio internacional</b>	5,74		5,90		5,19		5,81		6,01		5,85		6,54		6,39	
A. Impuestos sobre el comercio internacional	2,98		3,74		3,07		4,27		5,77		6,51		6,25		6,41	
(i) Ingresos por impuestos sobre el comercio (% del sector comercial)	1,47	12,80	2,13	11,80	2,73	10,90	0,00	17,32	3,99	9,02	4,80	7,80	3,86	9,22	4,31	8,53
(ii) Tasa arancelaria media	4,50	27,50	5,34	23,30	3,40	33,00	3,40	33,00	7,60	12,00	7,48	12,60	7,62	11,90	7,62	11,90
(iii) Desviación estándar de las tasas arancelarias							9,40	1,50	5,72	10,70	7,26	6,84	7,29	6,78	7,29	6,78
B. Barreras regulatorias al comercio											5,55		5,54		5,79	
(i) Barreras comerciales no arancelarias													5,54		5,77	
(ii) Coste de los trámites de importación y exportación											5,55		5,55		5,82	
C. Tamaño del sector comercial	7,90		7,77		5,45		6,77		6,06		6,43		6,63		6,38	
D. Tipos de cambio en el mercado negro	9,60		9,80		9,20		9,80		10,00		10,00		10,00		10,00	
E. Controles del mercado internacional de capital	0,00		0,00		0,00		0,00		0,00		0,77		4,28		3,37	
(i) Restricciones a la propiedad y la inversión extranjeras													7,80		5,97	
(ii) Controles de capital	0,00		0,00		0,00		0,00		0,00		0,77		0,77		0,77	
<b>5. Regulación crediticia, laboral y de la empresa</b>	6,21		5,79		4,91		5,12		5,37		5,45		5,94		6,06	
A. Regulación del mercado de crédito	6,56		7,12		6,39		6,43		7,26		5,77		7,73		7,93	
(i) Propiedad de los bancos	2,00		2,00		2,00		8,00		8,00		8,00		8,00		8,00	
(ii) Competencia de los bancos extranjeros																
(iii) Crédito al sector privado	9,67		9,35		9,17		7,29		7,78		3,31		9,19		9,78	
(iv) Controles del tipo de interés / tipos de interés reales negativos	8,00		10,00		8,00		4,00		6,00		6,00		6,00		6,00	
B. Regulación del mercado de trabajo											4,61		5,00		5,11	
(i) Regulación de la contratación y salario mínimo											6,70		6,70		6,70	
(ii) Regulación de la contratación y el despido													4,66		5,12	
(iii) Negociación colectiva centralizada													6,91		7,07	
(iv) Regulación de la jornada de trabajo											5,30		5,30		5,30	
(v) Coste obligatorio del despido											5,46		5,46		5,46	
(vi) Servicio militar obligatorio	10,00		5,00		5,00		5,00		5,00		1,00		1,00		1,00	
C. Regulación de la actividad empresarial											5,98		5,08		5,14	
(i) Controles de precios					0,00		2,00		2,00		6,00		6,00		6,00	
(ii) Requisitos administrativos													2,81		2,88	
(iii) Costes burocráticos													6,06		6,19	
(iv) Creación de una empresa											6,41		6,59		6,65	
(v) Pagos suplementarios y sobornos													2,60		2,74	
(vi) Restricciones de obtención de licencias											4,54		4,56		4,58	
(vii) Coste del cumplimiento fiscal											6,97		6,97		6,97	

## Costa Rica

	1980		1985		1990		1995		2000		2005		2007		2008	
	Puntuación	(Posición)	Puntuación	(Posición)	Puntuación	(Posición)	Puntuación	(Posición)	Puntuación	(Posición)	Puntuación	(Posición)	Puntuación	(Posición)	Puntuación	(Posición)
<b>Encadenado</b>																
<b>Puntuación global (Posición) &gt;</b>	5,61	(46)	5,36	(55)	6,76	(28)	6,85	(33)	7,31	(24)	7,28	(32)	7,49	(24)	7,35	(30)
<b>Área 1. Tamaño del Estado</b>	5,72	(32)	5,21	(53)	7,20	(16)	6,81	(33)	7,13	(29)	7,57	(23)	7,80	(22)	7,66	(22)
<b>Área 2. Estructura jurídica y garantía de los derechos de propiedad</b>	5,27	(43)	5,32	(53)	5,52	(53)	5,87	(50)	6,87	(35)	6,87	(31)	6,71	(36)	6,57	(34)
<b>Área 3. Acceso a una moneda sana</b>	8,04	(20)	5,41	(91)	8,41	(27)	7,87	(42)	7,88	(62)	8,75	(52)	8,84	(51)	8,66	(52)
<b>Área 4. Libertad de comercio internacional</b>	3,33	(83)	4,68	(67)	6,44	(41)	7,29	(34)	8,00	(26)	7,34	(34)	7,70	(29)	7,55	(33)
<b>Área 5. Regulación crediticia, laboral y de la empresa</b>	5,86	(34)	6,13	(30)	6,27	(32)	6,39	(30)	6,66	(34)	5,90	(93)	6,41	(68)	6,31	(79)
<b>No ajustado</b>																
<b>Puntuación global (Posición) &gt;</b>	5,90	(36)	5,51	(56)	6,89	(17)	6,98	(32)	7,31	(24)	7,39	(31)	7,60	(19)	7,45	(27)
	Puntuación	Datos	Puntuación	Datos	Puntuación	Datos	Puntuación	Datos	Puntuación	Datos	Puntuación	Datos	Puntuación	Datos	Puntuación	Datos
<b>1. Tamaño del Estado</b>	5,72		5,21		7,20		6,81		7,13		7,57		7,80		7,66	
A. Consumo público	5,37	21,75	5,66	20,76	5,04	22,85	5,02	22,93	6,94	16,40	6,66	17,36	6,87	16,63	7,28	15,26
B. Transferencias y subsidios	8,50	6,00	8,17	7,20	8,77	5,00	8,23	7,00	8,59	5,66	8,64	5,50	9,34	2,91	9,35	2,90
C. Empresas e inversiones públicas	4,00	36,20	4,00	34,10	7,00	21,00	6,00	27,10	6,00	27,10	6,00		6,00		6,00	
D. Tipo impositivo marginal máximo	5,00		3,00		8,00		8,00		7,00		9,00		9,00		8,00	
(i) Tipo marginal máximo del impuesto sobre la renta	5,00	50	3,00	50	9,00	25	9,00	25	9,00	25	10,00	15-25	10,00	15-25	9,00	25
(ii) Tipos marginales máximos de los impuestos sobre la renta y los salarios					7,00	33	7,00	33	5,00	39	8,00	24-33	8,00	24-33	7,00	34
<b>2. Estructura jurídica y garantía de los derechos de propiedad</b>	5,21		5,25		5,46		5,80		6,87		6,87		6,71		6,57	
A. Independencia judicial									6,35		6,87		7,03		7,19	
B. Imparcialidad de los tribunales							6,54		6,85		6,51		5,32		5,11	
C. Protección de los derechos de propiedad									4,50		6,08		5,97		5,81	
D. Interferencia militar							8,73		10,00		10,00		10,00		10,00	
E. Integridad del sistema jurídico							4,11		6,67		6,67		6,67		5,83	
F. Cumplimiento legal de los contratos											3,52		3,52		3,52	
G. Restricciones regulatorias a la venta de inmuebles											8,45		8,49		8,49	
<b>3. Acceso a una moneda sana</b>	8,04		5,41		8,41		7,87		7,88		8,75		8,84		8,66	
A. Crecimiento del dinero	7,72	11,41	5,53	22,35	8,66	6,72	8,14	9,28	5,16	24,22	8,37	8,14	7,75	11,25	7,80	11,00
B. Desviación estándar de la inflación	8,22	4,46	0,23	24,42	8,68	3,29	7,60	5,99	8,55	3,63	9,40	1,49	9,46	1,34	9,53	1,18
C. Inflación: último año	6,23	18,83	5,89	20,53	6,29	18,57	5,73	21,34	7,80	10,99	7,24	13,80	8,13	9,36	7,32	13,42
D. Libertad para poseer divisas	10,00		10,00		10,00		10,00		10,00		10,00		10,00		10,00	
<b>4. Libertad de comercio internacional</b>	3,62		4,90		6,75		7,64		8,00		7,34		7,70		7,55	
A. Impuestos sobre el comercio internacional	3,23		1,80		5,63		7,27		8,40		8,08		8,21		8,11	
(i) Ingresos por impuestos sobre el comercio (% del sector comercial)	6,47	5,30	5,40	6,90	5,33	7,00	6,93	4,60	9,28	1,08	9,24	1,14	9,18	1,23	9,15	1,28
(ii) Tasa arancelaria media	0,00	55,00	0,00	53,00	6,72	16,40	7,96	10,20	8,92	5,40	8,60	7,00	8,90	5,50	8,72	6,40
(iii) Desviación estándar de las tasas arancelarias			0,00	61,80	4,84	12,90	6,92	7,70	7,00	7,50	6,39	9,03	6,55	8,64	6,47	8,83
B. Barreras regulatorias al comercio									6,58		4,84		6,52		6,78	
(i) Barreras comerciales no arancelarias									5,17		4,70		5,49		5,42	
(ii) Coste de los trámites de importación y exportación									8,00		4,98		7,55		8,14	
C. Tamaño del sector comercial	4,61		4,29		4,96		4,79		5,40		5,45		5,39		5,23	
D. Tipos de cambio en el mercado negro	0,00		5,20		10,00		10,00		10,00		10,00		10,00		10,00	
E. Controles del mercado internacional de capital	2,00		5,00		5,00		8,00		9,63		8,31		8,37		7,63	
(i) Restricciones a la propiedad y la inversión extranjeras									9,26		7,54		8,27		6,79	
(ii) Controles de capital	2,00		5,00		5,00		8,00		10,00		9,09		8,46		8,46	
<b>5. Regulación crediticia, laboral y de la empresa</b>	6,90		6,79		6,65		6,78		6,66		6,43		6,93		6,84	
A. Regulación del mercado de crédito	8,18		8,09		8,50		8,93		7,67		7,62		8,07		7,87	
(i) Propiedad de los bancos	10,00		10,00		10,00		10,00		10,00		5,00		5,00		5,00	
(ii) Competencia de los bancos extranjeros									6,15		8,00		8,00		8,00	
(iii) Crédito al sector privado	6,37		8,28		7,51		8,79		8,64		8,49		9,27		9,49	
(iv) Controles del tipo de interés / tipos de interés reales negativos			6,00		8,00		8,00		9,00		9,00		10,00		9,00	
B. Regulación del mercado de trabajo									5,99		5,94		6,50		6,36	
(i) Regulación de la contratación y salario mínimo									3,46		1,10		2,20		2,20	
(ii) Regulación de la contratación y el despido									4,97		5,51		6,36		5,80	
(iii) Negociación colectiva centralizada									5,00		5,73		7,14		6,84	
(iv) Regulación de la jornada de trabajo									6,51		6,00		6,00		6,00	
(v) Coste obligatorio del despido											7,31		7,31		7,31	
(vi) Servicio militar obligatorio	10,00		10,00		10,00		10,00		10,00		10,00		10,00		10,00	
C. Regulación de la actividad empresarial									6,32		5,73		6,22		6,28	
(i) Controles de precios					6,00		6,00		8,00		8,00		8,00		8,00	
(ii) Requisitos administrativos									6,83		2,58		3,56		3,77	
(iii) Costes burocráticos									6,15		2,35		3,97		4,21	
(iv) Creación de una empresa									4,70		7,29		7,86		7,87	
(v) Pagos suplementarios y sobornos									5,92		6,91		5,86		5,82	
(vi) Restricciones de obtención de licencias											7,48		7,42		7,47	
(vii) Coste del cumplimiento fiscal											5,49		6,84		6,84	

## Croacia

	1980	1985	1990	1995	2000	2005	2007	2008	
	Puntuación (Posición)	Puntuación (Posición)	Puntuación (Posición)	Puntuación (Posición)	Puntuación (Posición)	Puntuación (Posición)	Puntuación (Posición)	Puntuación (Posición)	
<b>Encadenado</b>									
<b>Puntuación global (Posición) &gt;</b>				4,91 (98)	6,10 (79)	6,40 (81)	6,58 (74)	6,54 (80)	
<b>Área 1. Tamaño del Estado</b>				4,52 (96)	4,03 (107)	4,55 (110)	5,06 (104)	5,32 (96)	
<b>Área 2. Estructura jurídica y garantía de los derechos de propiedad</b>				6,16 (43)	6,60 (38)	6,13 (56)	6,38 (46)	6,35 (45)	
<b>Área 3. Acceso a una moneda sana</b>			1,25 (113)	3,35 (104)	7,88 (61)	8,20 (63)	8,26 (64)	8,09 (66)	
<b>Área 4. Libertad de comercio internacional</b>				6,04 (84)	6,23 (84)	6,57 (67)	6,62 (73)	6,39 (78)	
<b>Área 5. Regulación crediticia, laboral y de la empresa</b>				4,29 (109)	5,79 (72)	6,54 (60)	6,60 (59)	6,56 (62)	
<b>No ajustado</b>									
<b>Puntuación global (Posición) &gt;</b>				4,97 (99)	6,10 (79)	6,31 (94)	6,49 (87)	6,51 (87)	
	Puntuación	Datos	Puntuación	Datos	Puntuación	Datos	Puntuación	Datos	
<b>1. Tamaño del Estado</b>									
				5,28	4,03	4,55	5,06	5,32	
A. Consumo público				1,94	33,42	2,45	31,66	4,84	23,49
B. Transferencias y subsidios				5,91	15,50	4,65	20,13	4,40	21,06
C. Empresas e inversiones públicas				8,00	17,70	7,00	22,99	8,00	17,34
D. Tipo impositivo marginal máximo						2,00	1,00	1,00	1,50
(i) Tipo marginal máximo del impuesto sobre la renta						4,00	35-53	2,00	45-63
(ii) Tipos marginales máximos de los impuestos sobre la renta y los salarios						0,00	55,9-68	0,00	62-75
<b>2. Estructura jurídica y garantía de los derechos de propiedad</b>				5,90	6,60	5,45	5,68	5,65	
A. Independencia judicial							3,69	3,69	3,49
B. Imparcialidad de los tribunales				5,82	6,07	4,04	3,57	2,67	
C. Protección de los derechos de propiedad							4,98	5,33	4,94
D. Interferencia militar				7,39	8,33	8,33	8,33	8,33	8,33
E. Integridad del sistema jurídico						8,33	8,33	8,33	8,33
F. Cumplimiento legal de los contratos							5,40	5,40	5,40
G. Restricciones regulatorias a la venta de inmuebles							3,36	5,07	6,39
<b>3. Acceso a una moneda sana</b>			2,50	3,35	7,88	8,20	8,26	8,09	
A. Crecimiento del dinero				0,00	62,40	8,28	8,60	8,62	6,89
B. Desviación estándar de la inflación				0,00	573,30	9,15	2,11	9,87	0,34
C. Inflación: último año			0,00	500,00	8,40	8,00	9,07	9,33	3,34
D. Libertad para poseer divisas			5,00	5,00	5,00	5,00	5,00	5,00	5,00
<b>4. Libertad de comercio internacional</b>				6,01	6,23	6,73	6,78	6,55	
A. Impuestos sobre el comercio internacional				6,97	8,47	8,82	8,65	8,71	
(i) Ingresos por impuestos sobre el comercio (% del sector comercial)				6,97	4,55	8,29	2,57	9,56	
(ii) Tasa arancelaria media						8,66	6,70	9,52	
(iii) Desviación estándar de las tasas arancelarias							7,37	6,57	
B. Barreras regulatorias al comercio							6,43	6,81	
(i) Barreras comerciales no arancelarias							6,00	6,14	
(ii) Coste de los trámites de importación y exportación							6,86	7,49	
C. Tamaño del sector comercial				4,48	4,47	4,54	4,26	3,40	
D. Tipos de cambio en el mercado negro			0,00	8,40	10,00	10,00	10,00	10,00	
E. Controles del mercado internacional de capital			0,00	2,00	0,00	3,85	4,16	3,87	
(i) Restricciones a la propiedad y la inversión extranjeras						6,17	6,01	5,44	
(ii) Controles de capital			0,00	2,00	0,00	1,54	2,31	2,31	
<b>5. Regulación crediticia, laboral y de la empresa</b>				4,29	5,79	6,61	6,67	6,91	
A. Regulación del mercado de crédito			0,00	4,34	8,64	8,95	9,37	9,37	
(i) Propiedad de los bancos			0,00	0,00	10,00	10,00	10,00	10,00	
(ii) Competencia de los bancos extranjeros						8,00	8,00	8,00	
(iii) Crédito al sector privado				9,01	6,92	8,82	9,47	9,47	
(iv) Controles del tipo de interés / tipos de interés reales negativos				4,00	9,00	9,00	10,00	10,00	
B. Regulación del mercado de trabajo							5,58	5,52	
(i) Regulación de la contratación y salario mínimo							3,90	3,90	
(ii) Regulación de la contratación y el despido							5,13	4,70	
(iii) Negociación colectiva centralizada							7,07	7,13	
(iv) Regulación de la jornada de trabajo							6,00	6,00	
(v) Coste obligatorio del despido							6,38	6,38	
(vi) Servicio militar obligatorio				3,00	3,00	5,00	5,00	10,00	
C. Regulación de la actividad empresarial							5,28	5,12	
(i) Controles de precios			0,00	2,00	4,00	3,00	3,00	3,00	
(ii) Requisitos administrativos							3,22	2,88	
(iii) Costes burocráticos							5,70	4,70	
(iv) Creación de una empresa							9,01	9,13	
(v) Pagos suplementarios y sobornos							5,73	5,31	
(vi) Restricciones de obtención de licencias							2,51	2,99	
(vii) Coste del cumplimiento fiscal							7,80	7,80	

## Dinamarca

	1980		1985		1990		1995		2000		2005		2007		2008	
	Puntuación	(Posición)	Puntuación	(Posición)	Puntuación	(Posición)	Puntuación	(Posición)	Puntuación	(Posición)	Puntuación	(Posición)	Puntuación	(Posición)	Puntuación	(Posición)
<b>Encadenado</b>																
<b>Puntuación global (Posición) &gt;</b>	6,53	(21)	6,68	(23)	7,41	(15)	7,46	(15)	7,65	(14)	7,72	(13)	7,75	(12)	7,71	(10)
<b>Área 1. Tamaño del Estado</b>	3,06	(96)	3,14	(99)	3,17	(105)	3,07	(114)	3,48	(114)	4,00	(117)	4,42	(111)	4,50	(112)
<b>Área 2. Estructura jurídica y garantía de los derechos de propiedad</b>	8,48	(15)	9,31	(8)	9,86	(8)	9,09	(9)	9,54	(2)	8,94	(5)	8,95	(2)	8,74	(4)
<b>Área 3. Acceso a una moneda sana</b>	6,68	(34)	6,51	(64)	9,46	(13)	9,77	(2)	9,71	(4)	9,49	(24)	9,36	(27)	9,37	(29)
<b>Área 4. Libertad de comercio internacional</b>	7,37	(16)	7,52	(15)	7,33	(25)	7,93	(20)	8,24	(18)	7,73	(21)	7,82	(21)	7,72	(20)
<b>Área 5. Regulación crediticia, laboral y de la empresa</b>	7,31	(6)	7,21	(9)	7,30	(9)	7,45	(8)	7,25	(13)	8,45	(5)	8,19	(9)	8,21	(9)
<b>No ajustado</b>																
<b>Puntuación global (Posición) &gt;</b>	5,95	(31)	6,09	(33)	6,78	(20)	7,46	(17)	7,65	(14)	7,71	(15)	7,73	(13)	7,69	(14)
	Puntuación	Datos	Puntuación	Datos	Puntuación	Datos	Puntuación	Datos	Puntuación	Datos	Puntuación	Datos	Puntuación	Datos	Puntuación	Datos
<b>1. Tamaño del Estado</b>	3,06		3,14		3,17		3,07		3,48		4,00		4,42		4,50	
A. Consumo público	1,76	34,01	1,99	33,23	1,69	34,25	1,87	33,63	1,74	34,08	1,55	34,74	1,67	34,31	1,43	35,13
B. Transferencias y subsidios	4,47	20,80	4,58	20,40	3,98	22,60	2,92	26,50	3,67	23,72	3,95	22,71	4,50	20,70	5,08	18,54
C. Empresas e inversiones públicas	6,00	25,00	6,00	26,00	7,00	20,30	7,00	24,90	7,00	24,90	10,00	9,07	10,00	8,36	10,00	8,78
D. Tipo impositivo marginal máximo	0,00		0,00		0,00		0,50		1,50		0,50		1,50		1,50	
(i) Tipo marginal máximo del impuesto sobre la renta	0,00	66	0,00	73	0,00	68	1,00	64	2,00	59	1,00	59	2,00	59	2,00	59
(ii) Tipos marginales máximos de los impuestos sobre la renta y los salarios					0,00	69	0,00	67	1,00	63	0,00	63	1,00	62	1,00	62
<b>2. Estructura jurídica y garantía de los derechos de propiedad</b>	7,18		7,88		8,35		9,09		9,54		8,94		8,95		8,74	
A. Independencia judicial							8,82		9,35		8,78		9,21		9,17	
B. Imparcialidad de los tribunales							9,52		9,52		9,25		8,83		7,65	
C. Protección de los derechos de propiedad							7,38		8,82		9,34		9,40		9,14	
D. Interferencia militar							9,73		10,00		10,00		10,00		10,00	
E. Integridad del sistema jurídico							10,00		10,00		10,00		10,00		10,00	
F. Cumplimiento legal de los contratos											6,19		6,19		6,19	
G. Restricciones regulatorias a la venta de inmuebles											9,01		9,01		9,01	
<b>3. Acceso a una moneda sana</b>	6,68		6,51		9,46		9,77		9,71		9,49		9,36		9,37	
A. Crecimiento del dinero	8,70	6,51	7,86	10,71	8,80	6,01	9,75	1,27	9,75	1,27	8,56	7,20	8,05	9,75	8,58	7,11
B. Desviación estándar de la inflación	9,67	0,82	9,03	2,42	9,72	0,71	9,76	0,60	9,69	0,76	9,77	0,58	9,73	0,66	9,56	1,09
C. Inflación: último año	8,35	8,23	9,13	4,33	9,32	3,40	9,57	2,14	9,42	2,92	9,64	1,81	9,66	1,71	9,32	3,40
D. Libertad para poseer divisas	0,00		0,00		10,00		10,00		10,00		10,00		10,00		10,00	
<b>4. Libertad de comercio internacional</b>	7,12		7,27		6,95		7,85		8,24		7,73		7,82		7,72	
A. Impuestos sobre el comercio internacional	8,95		9,12		8,48		8,70		9,18		8,48		8,27		8,16	
(i) Ingresos por impuestos sobre el comercio (% del sector comercial)	9,67	0,50	9,73	0,40	9,80	0,30	9,80	0,30	9,78	0,33	9,84	0,24	9,84	0,24	10,00	0,00
(ii) Tasa arancelaria media	8,24	8,80	8,50	7,50	8,52	7,40	8,66	6,70	9,52	2,40	9,46	2,70	8,96	5,20	8,88	5,60
(iii) Desviación estándar de las tasas arancelarias					7,12	7,20	7,64	5,90	8,24	4,40	6,13	9,67	6,01	9,98	5,61	10,98
B. Barreras regulatorias al comercio							9,05		9,43		8,39		8,67		8,40	
(i) Barreras comerciales no arancelarias							9,05		9,04		7,35		7,91		7,36	
(ii) Coste de los trámites de importación y exportación									9,83		9,43		9,43		9,43	
C. Tamaño del sector comercial	3,89		4,08		3,10		2,74		3,62		3,87		4,29		4,41	
D. Tipos de cambio en el mercado negro	9,60		10,00		10,00		10,00		10,00		10,00		10,00		10,00	
E. Controles del mercado internacional de capital	5,00		5,00		5,00		8,77		8,97		7,89		7,87		7,65	
(i) Restricciones a la propiedad y la inversión extranjeras							9,54		9,48		8,08		8,05		7,60	
(ii) Controles de capital	5,00		5,00		5,00		8,00		8,46		7,69		7,69		7,69	
<b>5. Regulación crediticia, laboral y de la empresa</b>	5,71		5,64		6,00		7,50		7,25		8,37		8,10		8,13	
A. Regulación del mercado de crédito	9,41		9,08		9,34		9,13		9,54		9,50		9,50		9,50	
(i) Propiedad de los bancos	10,00		10,00		10,00		10,00		10,00		10,00		10,00		10,00	
(ii) Competencia de los bancos extranjeros							8,82		8,23		8,00		8,00		8,00	
(iii) Crédito al sector privado	8,24		7,25		8,03		8,16		10,00		10,00		10,00		10,00	
(iv) Controles del tipo de interés / tipos de interés reales negativos	10,00		10,00		10,00		10,00		10,00		10,00		10,00		10,00	
B. Regulación del mercado de trabajo	3,46		3,49		4,66		4,83		4,62		7,43		7,47		7,47	
(i) Regulación de la contratación y salario mínimo							3,68		4,76		10,00		10,00		10,00	
(ii) Regulación de la contratación y el despido					8,10		8,10		6,47		7,39		8,26		8,12	
(iii) Negociación colectiva centralizada	5,18		5,18		5,18		5,18		4,85		6,18		5,54		5,68	
(iv) Regulación de la jornada de trabajo	2,20		2,29		2,37		4,17		4,01		8,00		8,00		8,00	
(v) Coste obligatorio del despido											10,00		10,00		10,00	
(vi) Servicio militar obligatorio	3,00		3,00		3,00		3,00		3,00		3,00		3,00		3,00	
C. Regulación de la actividad empresarial							8,55		7,60		8,19		7,35		7,42	
(i) Controles de precios					7,00		9,00		7,00		7,00		8,00		8,00	
(ii) Requisitos administrativos									7,05		4,56		4,71		4,70	
(iii) Costes burocráticos							8,87		8,23		8,44		1,45		1,96	
(iv) Creación de una empresa							6,32		6,45		9,66		9,68		9,68	
(v) Pagos suplementarios y sobornos							9,99		9,29		9,49		9,41		9,41	
(vi) Restricciones de obtención de licencias											9,67		9,68		9,69	
(vii) Coste del cumplimiento fiscal											8,49		8,49		8,49	



## Ecuador

	1980	1985	1990	1995	2000	2005	2007	2008
	Puntuación (Posición)	Puntuación (Posición)	Puntuación (Posición)	Puntuación (Posición)	Puntuación (Posición)	Puntuación (Posición)	Puntuación (Posición)	Puntuación (Posición)
<b>Encadenado</b>								
<b>Puntuación global (Posición) &gt;</b>	5,40 (58)	4,63 (88)	5,31 (71)	5,98 (65)	5,69 (100)	5,79 (103)	5,81 (103)	6,04 (93)
<b>Área 1. Tamaño del Estado</b>	5,45 (41)	5,09 (55)	8,25 (4)	8,22 (8)	8,93 (2)	8,03 (14)	8,03 (14)	8,03 (14)
<b>Área 2. Estructura jurídica y garantía de los derechos de propiedad</b>	5,16 (44)	4,62 (63)	4,59 (68)	3,85 (109)	3,30 (116)	3,99 (104)	3,88 (105)	4,04 (103)
<b>Área 3. Acceso a una moneda sana</b>	8,15 (17)	6,89 (40)	3,98 (101)	6,47 (65)	4,90 (113)	4,73 (121)	5,04 (121)	6,10 (110)
<b>Área 4. Libertad de comercio internacional</b>	4,64 (63)	3,50 (80)	5,52 (60)	6,36 (74)	7,11 (57)	6,65 (62)	6,57 (77)	6,49 (74)
<b>Área 5. Regulación crediticia, laboral y de la empresa</b>	3,58 (94)	3,08 (102)	4,06 (98)	4,95 (89)	4,24 (117)	5,56 (106)	5,58 (106)	5,59 (106)
<b>No ajustado</b>								
<b>Puntuación global (Posición) &gt;</b>	5,92 (33)	5,00 (78)	5,57 (58)	6,27 (55)	5,69 (100)	5,80 (117)	5,84 (122)	6,07 (109)
	Puntuación Datos	Puntuación Datos	Puntuación Datos	Puntuación Datos	Puntuación Datos	Puntuación Datos	Puntuación Datos	Puntuación Datos
<b>1. Tamaño del Estado</b>	5,45	5,09	8,25	8,22	8,93	8,03	8,03	8,03
A. Consumo público	6,01 19,57	7,32 15,10	8,48 11,16	7,15 15,68	7,86 13,27	7,53 14,41	7,54 14,35	7,52 14,42
B. Transferencias y subsidios	8,80 4,90	9,05 4,00	9,51 2,30	9,73 1,50	9,86 1,02	9,59 2,00	9,59 2,00	9,59 2,00
C. Empresas e inversiones públicas	2,00 40,20	2,00 41,30	7,00 21,70	8,00 18,30	10,00 3,15	7,00 20,14	7,00 20,14	7,00
D. Tipo impositivo marginal máximo	5,00	2,00	8,00	8,00	8,00	8,00	8,00	8,00
(i) Tipo marginal máximo del impuesto sobre la renta	5,00 50	2,00 58	9,00 25	9,00 25	9,00 25	9,00 25	9,00 25	9,00 25
(ii) Tipos marginales máximos de los impuestos sobre la renta y los salarios			7,00 32	7,00 32	7,00 32	7,00 35	7,00 32	7,00 32
<b>2. Estructura jurídica y garantía de los derechos de propiedad</b>	5,86	5,25	5,21	4,38	3,30	3,99	3,88	4,04
A. Independencia judicial					2,67	1,90	1,65	1,63
B. Imparcialidad de los tribunales				4,28	2,51	2,20	1,81	2,73
C. Protección de los derechos de propiedad					2,98	4,05	3,71	3,86
D. Interferencia militar				5,07	3,33	2,50	2,50	2,50
E. Integridad del sistema jurídico				4,11	5,00	4,38	4,17	4,17
F. Cumplimiento legal de los contratos						4,38	4,38	4,38
G. Restricciones regulatorias a la venta de inmuebles						8,49	8,97	9,01
<b>3. Acceso a una moneda sana</b>	8,15	6,89	3,98	6,47	4,90	4,73	5,04	6,10
A. Crecimiento del dinero	8,13 9,33	7,90 10,48	2,62 36,92	4,76 26,19	4,25 28,73	2,73 36,33	1,60 42,01	7,25 13,76
B. Desviación estándar de la inflación	8,38 4,06	5,85 10,37	3,29 16,77	5,78 10,54	5,36 11,61	6,69 8,29	9,02 2,44	8,85 2,88
C. Inflación: último año	6,10 19,51	3,82 30,90	0,00 54,01	5,35 23,23	0,00 96,09	9,52 2,41	9,54 2,28	8,32 8,40
D. Libertad para poseer divisas	10,00	10,00	10,00	10,00	10,00	0,00	0,00	0,00
<b>4. Libertad de comercio internacional</b>	5,61	3,89	5,81	6,70	7,11	6,65	6,57	6,49
A. Impuestos sobre el comercio internacional	5,20	4,16	3,30	7,66	7,14	7,14	7,14	6,78
(i) Ingresos por impuestos sobre el comercio (% del sector comercial)	5,20 7,20	5,87 6,20	7,33 4,00	7,67 3,50	6,53 5,20	6,53 5,20	6,53 5,20	6,53 5,20
(ii) Tasa arancelaria media		2,46 37,70	2,58 37,10	7,54 12,30	7,42 12,90	7,64 11,80	7,66 11,70	7,74 11,30
(iii) Desviación estándar de las tasas arancelarias			0,00 27,00	7,76 5,60	7,48 6,30	7,24 6,90	7,24 6,90	6,07 9,83
B. Barreras regulatorias al comercio					4,73	4,74	5,26	4,76
(i) Barreras comerciales no arancelarias					3,13	3,91	3,85	2,84
(ii) Coste de los trámites de importación y exportación					6,33	5,57	6,68	6,68
C. Tamaño del sector comercial	5,25	4,64	5,56	5,07	5,97	4,69	4,95	5,39
D. Tipos de cambio en el mercado negro	7,40	0,40	10,00	7,60	10,00	10,00	10,00	10,00
E. Controles del mercado internacional de capital	2,00	2,00	2,00	5,00	7,69	6,71	5,51	5,51
(i) Restricciones a la propiedad y la inversión extranjeras					9,23	4,95	4,10	4,09
(ii) Controles de capital	2,00	2,00	2,00	5,00	6,15	8,46	6,92	6,92
<b>5. Regulación crediticia, laboral y de la empresa</b>	4,52	3,88	4,59	5,59	4,24	5,62	5,65	5,67
A. Regulación del mercado de crédito	5,42	3,74	6,00	8,00	4,45	7,95	7,95	7,95
(i) Propiedad de los bancos	5,00	5,00	8,00	8,00	2,00	8,00	8,00	8,00
(ii) Competencia de los bancos extranjeros					3,80	3,80	3,80	3,80
(iii) Crédito al sector privado	7,27	6,21	10,00	10,00	10,00	10,00	10,00	10,00
(iv) Controles del tipo de interés / tipos de interés reales negativos	4,00	0,00	0,00	6,00	4,00	10,00	10,00	10,00
B. Regulación del mercado de trabajo					3,57	3,93	3,68	3,74
(i) Regulación de la contratación y salario mínimo					3,49	5,60	4,40	5,60
(ii) Regulación de la contratación y el despido					3,43	3,24	2,79	2,40
(iii) Negociación colectiva centralizada					4,25	5,74	5,91	5,43
(iv) Regulación de la jornada de trabajo					3,67	6,00	6,00	6,00
(v) Coste obligatorio del despido						0,00	0,00	0,00
(vi) Servicio militar obligatorio	0,00	0,00	3,00	3,00	3,00	3,00	3,00	3,00
C. Regulación de la actividad empresarial					4,69	4,98	5,33	5,31
(i) Controles de precios			0,00	4,00	4,00	6,00	6,00	6,00
(ii) Requisitos administrativos					5,33	2,41	2,81	3,03
(iii) Costes burocráticos					5,25	3,28	6,48	6,07
(iv) Creación de una empresa					3,97	7,53	7,47	7,52
(v) Pagos suplementarios y sobornos					4,87	4,54	3,34	3,31
(vi) Restricciones de obtención de licencias						7,81	7,90	7,97
(vii) Coste del cumplimiento fiscal						3,27	3,27	3,27



## Egipto

	1980		1985		1990		1995		2000		2005		2007		2008	
	Puntuación	(Posición)	Puntuación	(Posición)	Puntuación	(Posición)	Puntuación	(Posición)	Puntuación	(Posición)	Puntuación	(Posición)	Puntuación	(Posición)	Puntuación	(Posición)
<b>Encadenado</b>																
<b>Puntuación global (Posición) &gt;</b>	4,83	(73)	5,36	(56)	5,01	(87)	5,84	(69)	6,60	(55)	6,63	(70)	6,92	(61)	6,82	(64)
<b>Área 1. Tamaño del Estado</b>	3,95	(83)	4,54	(71)	4,37	(88)	4,73	(92)	6,13	(63)	6,69	(58)	7,18	(37)	7,21	(32)
<b>Área 2. Estructura jurídica y garantía de los derechos de propiedad</b>	2,89	(71)	5,63	(50)	3,67	(81)	4,88	(82)	5,87	(58)	5,29	(76)	5,85	(63)	5,44	(71)
<b>Área 3. Acceso a una moneda sana</b>	7,70	(23)	8,85	(18)	8,16	(30)	7,61	(45)	9,53	(18)	8,85	(46)	8,68	(55)	8,26	(61)
<b>Área 4. Libertad de comercio internacional</b>	4,88	(57)	2,97	(87)	3,45	(99)	6,13	(82)	6,09	(90)	6,55	(70)	6,80	(65)	6,88	(62)
<b>Área 5. Regulación crediticia, laboral y de la empresa</b>	4,61	(70)	5,00	(62)	5,50	(54)	5,91	(52)	5,40	(93)	5,81	(95)	6,09	(88)	6,33	(75)
<b>No ajustado</b>																
<b>Puntuación global (Posición) &gt;</b>	4,85	(74)	5,38	(60)	4,94	(87)	5,77	(70)	6,60	(55)	6,50	(81)	6,79	(77)	6,68	(80)
	Puntuación	Datos	Puntuación	Datos	Puntuación	Datos	Puntuación	Datos	Puntuación	Datos	Puntuación	Datos	Puntuación	Datos	Puntuación	Datos
<b>1. Tamaño del Estado</b>	3,95		4,54		4,37		4,73		6,13		6,69		7,18		7,21	
A. Consumo público	6,33	18,47	5,83	20,18	7,77	13,60	8,12	12,40	8,29	11,80	7,32	15,11	7,78	13,53	7,90	13,14
B. Transferencias y subsidios	5,45	17,20	6,35	13,90	7,71	8,90	7,81	8,53	9,22	3,38	9,44	2,56	6,92	11,79	6,92	11,79
C. Empresas e inversiones públicas	4,00	39,70	4,00	30,70	0,00	54,50	0,00	76,40	0,00	52,10	0,00	51,90	4,00	37,40	4,00	35,32
D. Tipo impositivo marginal máximo	0,00		2,00		2,00		3,00		7,00		10,00		10,00		10,00	
(i) Tipo marginal máximo del impuesto sobre la renta	0,00	80	2,00	65	2,00	65	3,00	50	7,00	34	10,00	20	10,00	20	10,00	20
(ii) Tipos marginales máximos de los impuestos sobre la renta y los salarios															10,00	20
<b>2. Estructura jurídica y garantía de los derechos de propiedad</b>	2,76		5,38		3,50		4,88		5,87		5,29		5,85		5,44	
A. Independencia judicial							5,93		6,85		6,37		6,59		4,80	
B. Imparcialidad de los tribunales							3,33		5,68		5,09		4,86		5,00	
C. Protección de los derechos de propiedad							4,90		5,17		6,22		6,10		5,71	
D. Interferencia militar							6,13		5,00		5,00		5,00		5,00	
E. Integridad del sistema jurídico							4,11		6,67		6,67		6,67		5,83	
F. Cumplimiento legal de los contratos											3,41		3,41		3,41	
G. Restricciones regulatorias a la venta de inmuebles											4,25		8,34		8,34	
<b>3. Acceso a una moneda sana</b>	7,70		8,85		8,16		7,61		9,53		8,85		8,68		8,26	
A. Crecimiento del dinero	6,29	18,55	8,57	7,17	8,93	5,33	9,12	4,42	9,46	2,69	7,94	10,31	7,77	11,17	7,85	10,77
B. Desviación estándar de la inflación	8,12	4,71	8,63	3,42	7,38	6,56	8,20	4,51	9,20	2,01	8,42	3,94	8,82	2,96	8,84	2,90
C. Inflación: último año	6,39	18,03	8,19	9,04	6,31	18,44	8,12	9,41	9,46	2,68	9,03	4,87	8,14	9,32	6,34	18,32
D. Libertad para poseer divisas	10,00		10,00		10,00		5,00		10,00		10,00		10,00		10,00	
<b>4. Libertad de comercio internacional</b>	5,40		3,28		3,50		5,92		6,09		6,55		6,80		6,88	
A. Impuestos sobre el comercio internacional	0,89		1,69		3,12		3,06		3,74		4,90		5,08		5,05	
(i) Ingresos por impuestos sobre el comercio (% del sector comercial)	1,27	13,10	1,93	12,10	6,07	5,90	4,83	7,75	5,33	7,00	8,48	2,28	8,57	2,14	8,54	2,18
(ii) Tasa arancelaria media	0,52	47,40	1,44	42,80	3,30	33,50	4,34	28,30	5,90	20,50	6,22	18,90	6,66	16,70	6,60	17,00
(iii) Desviación estándar de las tasas arancelarias					0,00	425,80	0,00	28,90	0,00	39,50	0,00	141,08	0,00	143,45	0,00	146,71
B. Barreras regulatorias al comercio							4,52		5,58		5,74		6,42		6,42	
(i) Barreras comerciales no arancelarias							4,52		4,50		4,55		4,79		4,79	
(ii) Coste de los trámites de importación y exportación									6,66		6,93		8,05		8,05	
C. Tamaño del sector comercial	9,71		6,46		6,14		5,51		3,84		6,04		6,13		6,71	
D. Tipos de cambio en el mercado negro	8,20		0,00		0,00		9,40		10,00		10,00		10,00		10,00	
E. Controles del mercado internacional de capital	0,00		0,00		0,00		7,10		7,31		6,05		6,39		6,21	
(i) Restricciones a la propiedad y la inversión extranjeras							9,21		9,23		5,94		6,63		6,27	
(ii) Controles de capital	0,00		0,00		0,00		5,00		5,38		6,15		6,15		6,15	
<b>5. Regulación crediticia, laboral y de la empresa</b>	4,46		4,84		5,18		5,70		5,40		5,15		5,42		5,63	
A. Regulación del mercado de crédito	3,93		5,20		6,79		7,43		7,01		6,26		6,27		6,33	
(i) Propiedad de los bancos	5,00		5,00		5,00		5,00		5,00		2,00		2,00		2,00	
(ii) Competencia de los bancos extranjeros							6,67		5,83		6,00		6,00		6,00	
(iii) Crédito al sector privado	2,80		4,60		9,37		10,00		9,08		7,05		8,06		7,31	
(iv) Controles del tipo de interés / tipos de interés reales negativos	4,00		6,00		6,00		10,00		10,00		10,00		9,00		10,00	
B. Regulación del mercado de trabajo					3,98		5,57		4,01		4,98		4,86		4,96	
(i) Regulación de la contratación y salario mínimo							8,33		4,17		10,00		10,00		10,00	
(ii) Regulación de la contratación y el despido					4,02		4,02		3,05		3,44		4,10		4,71	
(iii) Negociación colectiva centralizada	7,93		7,93		7,93		7,93		7,50		8,44		7,05		7,06	
(iv) Regulación de la jornada de trabajo							7,55		5,34		8,00		8,00		8,00	
(v) Coste obligatorio del despido											0,00		0,00		0,00	
(vi) Servicio militar obligatorio	0,00		0,00		0,00		0,00		0,00		0,00		0,00		0,00	
C. Regulación de la actividad empresarial							4,11		5,18		4,20		5,14		5,61	
(i) Controles de precios					2,00		2,00		4,00		4,00		4,00		4,00	
(ii) Requisitos administrativos									7,50		3,10		4,00		3,59	
(iii) Costes burocráticos							4,70		2,75		1,13		5,59		5,83	
(iv) Creación de una empresa							6,02		5,83		6,39		9,58		9,61	
(v) Pagos suplementarios y sobornos							3,72		5,80		6,39		4,58		4,87	
(vi) Restricciones de obtención de licencias											5,08		6,18		6,76	
(vii) Coste del cumplimiento fiscal											3,32		2,03		4,62	

## El Salvador

	1980		1985		1990		1995		2000		2005		2007		2008	
	Puntuación	(Posición)	Puntuación	(Posición)	Puntuación	(Posición)	Puntuación	(Posición)	Puntuación	(Posición)	Puntuación	(Posición)	Puntuación	(Posición)	Puntuación	(Posición)
<b>Encadenado</b>																
<b>Puntuación global (Posición) &gt;</b>	4,84	(72)	4,49	(89)	4,77	(92)	7,00	(30)	7,30	(27)	7,60	(19)	7,60	(16)	7,58	(15)
<b>Área 1. Tamaño del Estado</b>	6,59	(17)	6,41	(16)	6,89	(21)	8,59	(5)	8,67	(4)	9,08	(3)	9,03	(3)	8,96	(3)
<b>Área 2. Estructura jurídica y garantía de los derechos de propiedad</b>	2,52	(78)	1,98	(108)	1,94	(111)	5,33	(69)	4,51	(86)	4,83	(88)	4,55	(94)	4,60	(90)
<b>Área 3. Acceso a una moneda sana</b>	5,63	(76)	5,48	(89)	5,25	(89)	8,88	(34)	9,42	(26)	9,63	(10)	9,35	(28)	9,27	(31)
<b>Área 4. Libertad de comercio internacional</b>	3,90	(74)	3,43	(82)	4,60	(80)	6,46	(72)	7,53	(42)	7,05	(48)	7,28	(42)	7,27	(39)
<b>Área 5. Regulación crediticia, laboral y de la empresa</b>			5,21	(55)	5,21	(62)	5,74	(58)	6,37	(45)	7,47	(25)	7,87	(16)	7,87	(15)
<b>No ajustado</b>																
<b>Puntuación global (Posición) &gt;</b>	4,61	(80)	4,59	(89)	4,81	(90)	7,04	(27)	7,30	(27)	7,48	(25)	7,46	(31)	7,44	(28)
	Puntuación	Datos	Puntuación	Datos	Puntuación	Datos	Puntuación	Datos	Puntuación	Datos	Puntuación	Datos	Puntuación	Datos	Puntuación	Datos
<b>1. Tamaño del Estado</b>	6,59		6,41		6,89		8,59		8,67		9,08		9,03		8,96	
A. Consumo público	6,97	16,30	7,05	16,02	8,81	10,03	9,11	9,02	8,70	10,42	9,01	9,38	9,19	8,74	9,25	8,55
B. Transferencias y subsidios	9,40	2,70	9,59	2,00	9,75	1,40	9,24	3,30	10,00	0,32	9,32	3,00	9,42	2,62	9,10	3,80
C. Empresas e inversiones públicas	7,00	20,20	6,00	28,40	7,00	20,00	8,00	19,00	8,00	19,89	10,00	1,86	10,00	1,86	10,00	
D. Tipo impositivo marginal máximo	3,00		3,00		2,00		8,00		8,00		8,00		7,50		7,50	
(i) Tipo marginal máximo del impuesto sobre la renta	3,00	60	3,00	48	2,00	60	8,00	30	8,00	30	8,00	30	8,00	30	8,00	30
(ii) Tipos marginales máximos de los impuestos sobre la renta y los salarios													7,00	34	7,00	34
<b>2. Estructura jurídica y garantía de los derechos de propiedad</b>	2,54		1,99		1,95		5,37		4,51		4,83		4,55		4,60	
A. Independencia judicial									4,34		3,07		3,59		3,42	
B. Imparcialidad de los tribunales							4,40		4,18		3,37		3,36		3,93	
C. Protección de los derechos de propiedad									4,05		5,78		5,34		5,38	
D. Interferencia militar							6,25		5,00		5,00		5,00		5,00	
E. Integridad del sistema jurídico							6,96		5,00		4,58		2,50		2,50	
F. Cumplimiento legal de los contratos											3,83		3,83		3,83	
G. Restricciones regulatorias a la venta de inmuebles											8,19		8,20		8,17	
<b>3. Acceso a una moneda sana</b>	5,63		5,48		5,25		8,88		9,42		9,63		9,35		9,27	
A. Crecimiento del dinero	8,52	7,40	7,74	11,29	8,48	7,60	8,20	8,98	9,03	-4,83	9,98	0,10	8,71	6,43	8,81	5,93
B. Desviación estándar de la inflación	7,39	6,53	8,23	4,43	7,02	7,45	9,39	1,52	9,09	2,29	9,48	1,29	9,61	0,98	9,60	1,01
C. Inflación: último año	6,61	16,95	5,97	20,17	5,51	22,47	7,91	10,44	9,55	2,27	9,06	4,69	9,08	4,58	8,66	6,71
D. Libertad para poseer divisas	0,00		0,00		0,00		10,00		10,00		10,00		10,00		10,00	
<b>4. Libertad de comercio internacional</b>	3,66		3,69		4,81		6,69		7,53		7,05		7,28		7,27	
A. Impuestos sobre el comercio internacional	3,13		5,27		6,52		7,51		8,02		8,29		8,14		8,27	
(i) Ingresos por impuestos sobre el comercio (% del sector comercial)	5,87	6,20	5,27	7,10	7,27	4,10	7,60	3,60	8,99	1,51	9,01	1,48	9,12	1,31	9,30	1,04
(ii) Tasa arancelaria media	0,40	48,00			5,78	21,10	7,96	10,20	8,52	7,40	8,72	6,40	8,66	6,70	8,82	5,90
(iii) Desviación estándar de las tasas arancelarias							6,96	7,60	6,56	8,60	7,14	7,14	6,65	8,38	6,70	8,26
B. Barreras regulatorias al comercio									7,11		6,12		7,22		7,36	
(i) Barreras comerciales no arancelarias									5,72		5,80		6,07		6,34	
(ii) Coste de los trámites de importación y exportación									8,50		6,45		8,37		8,37	
C. Tamaño del sector comercial	4,91		2,92		2,09		2,98		3,60		3,28		3,48		3,34	
D. Tipos de cambio en el mercado negro	0,00		0,00		5,20		9,80		10,00		10,00		10,00		10,00	
E. Controles del mercado internacional de capital	2,00		2,00		2,00		5,00		8,93		7,54		7,57		7,39	
(i) Restricciones a la propiedad y la inversión extranjeras									8,62		7,38		7,45		7,09	
(ii) Controles de capital	2,00		2,00		2,00		5,00		9,23		7,69		7,69		7,69	
<b>5. Regulación crediticia, laboral y de la empresa</b>			5,38		5,15		5,68		6,37		6,81		7,08		7,08	
A. Regulación del mercado de crédito	9,85		8,66		8,65		9,74		7,85		8,80		9,75		9,75	
(i) Propiedad de los bancos											10,00		10,00		10,00	
(ii) Competencia de los bancos extranjeros									4,60		9,00		9,00		9,00	
(iii) Crédito al sector privado	9,85		9,32		9,30		9,48		9,39		6,18		10,00		10,00	
(iv) Controles del tipo de interés / tipos de interés reales negativos			8,00		8,00		10,00		10,00		10,00		10,00		10,00	
B. Regulación del mercado de trabajo									4,84		5,35		4,93		4,95	
(i) Regulación de la contratación y salario mínimo									3,12		6,70		6,70		6,70	
(ii) Regulación de la contratación y el despido									4,85		6,31		5,92		6,17	
(iii) Negociación colectiva centralizada									7,73		8,08		7,94		7,80	
(iv) Regulación de la jornada de trabajo									5,51		6,00		6,00		6,00	
(v) Coste obligatorio del despido											2,03		2,03		2,03	
(vi) Servicio militar obligatorio	3,00		0,00		0,00		0,00		3,00		3,00		1,00		1,00	
C. Regulación de la actividad empresarial									6,40		6,29		6,56		6,54	
(i) Controles de precios					4,00		6,00		8,00		8,00		8,00		8,00	
(ii) Requisitos administrativos									7,27		3,76		4,06		4,15	
(iii) Costes burocráticos									5,40		2,98		5,41		5,22	
(iv) Creación de una empresa									5,78		7,98		8,92		9,04	
(v) Pagos suplementarios y sobornos									5,57		6,86		5,03		4,85	
(vi) Restricciones de obtención de licencias											8,01		8,07		8,09	
(vii) Coste del cumplimiento fiscal											6,41		6,41		6,41	

## Emiratos Árabes Unidos

	1980		1985		1990		1995		2000		2005		2007		2008	
	Puntuación	(Posición)	Puntuación	(Posición)	Puntuación	(Posición)	Puntuación	(Posición)	Puntuación	(Posición)	Puntuación	(Posición)	Puntuación	(Posición)	Puntuación	(Posición)
<b>Encadenado</b>																
<b>Puntuación global (Posición) &gt;</b>	5,92	(35)	6,79	(18)	7,18	(21)	6,77	(36)	7,02	(40)	7,22	(37)	7,30	(37)	7,45	(25)
<b>Área 1. Tamaño del Estado</b>	5,97	(28)	5,75	(33)	7,43	(11)	5,94	(65)	6,11	(65)	6,98	(46)	6,96	(48)	7,12	(38)
<b>Área 2. Estructura jurídica y garantía de los derechos de propiedad</b>	2,06	(86)	5,85	(42)	5,79	(48)	5,83	(51)	6,56	(39)	6,66	(38)	6,84	(32)	6,90	(29)
<b>Área 3. Acceso a una moneda sana</b>	6,64	(35)	7,64	(31)	7,91	(33)	7,76	(44)	7,75	(65)	7,60	(77)	8,00	(75)	8,25	(62)
<b>Área 4. Libertad de comercio internacional</b>									8,22	(19)	8,74	(3)	8,49	(5)	8,68	(3)
<b>Área 5. Regulación crediticia, laboral y de la empresa</b>	5,31	(50)	6,26	(27)	6,37	(29)	6,34	(33)	6,46	(43)	6,15	(78)	6,22	(81)	6,33	(74)
<b>No ajustado</b>																
<b>Puntuación global (Posición) &gt;</b>	5,92	(33)	6,78	(16)	7,40	(8)	6,89	(36)	7,02	(40)	7,49	(24)	7,58	(22)	7,73	(12)
	Puntuación	Datos	Puntuación	Datos	Puntuación	Datos	Puntuación	Datos	Puntuación	Datos	Puntuación	Datos	Puntuación	Datos	Puntuación	Datos
<b>1. Tamaño del Estado</b>	5,19		5,00		7,43		5,94		6,11		6,98		6,96		7,12	
A. Consumo público	0,37	38,73	0,00	41,76	2,91	30,10	3,88	26,80	4,71	23,97	6,21	18,90	6,11	19,23	6,78	16,94
B. Transferencias y subsidios					9,81	1,20	9,86	1,00	9,71	1,55	9,71	1,55	9,71	1,55	9,71	1,55
C. Empresas e inversiones públicas					7,00	21,40	0,00	55,70	0,00	56,90	2,00	49,10	2,00	48,70	2,00	48,70
D. Tipo impositivo marginal máximo	10,00		10,00		10,00		10,00		10,00		10,00		10,00		10,00	
(i) Tipo marginal máximo del impuesto sobre la renta	10,00	0	10,00	0	10,00		10,00	0	10,00	0	10,00	0	10,00	0	10,00	0
(ii) Tipos marginales máximos de los impuestos sobre la renta y los salarios											10,00	16	10,00	16	10,00	16
<b>2. Estructura jurídica y garantía de los derechos de propiedad</b>	2,06		5,85		5,79		5,83		6,56		6,94		7,13		7,19	
A. Independencia judicial											6,30		6,99		6,76	
B. Imparcialidad de los tribunales							6,92		7,55		6,35		6,55		7,00	
C. Protección de los derechos de propiedad											6,82		7,25		7,45	
D. Interferencia militar							8,50		8,33		8,33		8,33		8,33	
E. Integridad del sistema jurídico							4,11		6,67		6,67		6,67		6,67	
F. Cumplimiento legal de los contratos											4,83		4,83		4,83	
G. Restricciones regulatorias a la venta de inmuebles											9,30		9,30		9,30	
<b>3. Acceso a una moneda sana</b>	7,93		9,12		9,44		9,45		7,75		7,60		8,00		8,25	
A. Crecimiento del dinero	5,46	22,70	9,30	-3,51	9,27	3,66	8,90	5,51	8,87	5,66	6,65	16,75	6,14	19,31	7,14	14,28
B. Desviación estándar de la inflación	8,08	4,79	8,09	4,78	9,32	1,69			6,49	8,78	6,62	8,45	8,32	3,91	8,32	3,91
C. Inflación: último año	8,18	9,10	9,11	4,46	9,18	4,10			5,63	21,83	7,14	14,29	7,55	14,47	7,55	14,47
D. Libertad para poseer divisas	10,00		10,00		10,00		10,00		10,00		10,00		10,00		10,00	
<b>4. Libertad de comercio internacional</b>	9,16		7,72		7,94				8,22		8,52		8,28		8,47	
A. Impuestos sobre el comercio internacional	10,00		9,60		10,00				9,60		8,87		8,59		8,45	
(i) Ingresos por impuestos sobre el comercio (% del sector comercial)	10,00	0,00	10,00	0,00	10,00	0,00			10,00	0,00	10,00	0,00	10,00	0,00	10,00	0,00
(ii) Tasa arancelaria media			9,20	4,00					9,20	4,00	9,04	4,80	9,00	5,00	9,00	5,00
(iii) Desviación estándar de las tasas arancelarias											7,56	6,10	6,78	8,05	6,36	9,10
B. Barreras regulatorias al comercio											8,11		8,45		8,62	
(i) Barreras comerciales no arancelarias											7,62		8,06		8,30	
(ii) Coste de los trámites de importación y exportación											8,60		8,85		8,93	
C. Tamaño del sector comercial	7,70		5,86		6,57		7,43		7,22		9,22		7,94		8,51	
D. Tipos de cambio en el mercado negro	10,00		10,00		10,00		10,00		10,00		10,00		10,00		10,00	
E. Controles del mercado internacional de capital	10,00		5,00		5,00		5,00		6,15		6,42		6,40		6,75	
(i) Restricciones a la propiedad y la inversión extranjeras											6,69		6,98		7,67	
(ii) Controles de capital	10,00		5,00		5,00		5,00		6,15		6,15		5,83		5,83	
<b>5. Regulación crediticia, laboral y de la empresa</b>	5,28		6,22		6,37		6,34		6,46		7,42		7,51		7,63	
A. Regulación del mercado de crédito	6,85		6,17		6,49		6,36		6,86		7,80		7,84		7,90	
(i) Propiedad de los bancos	5,00		5,00		5,00		5,00		5,00		5,00		5,00		5,00	
(ii) Competencia de los bancos extranjeros											8,00		8,00		8,00	
(iii) Crédito al sector privado	8,71		7,35		7,98		7,73		8,71		8,21		8,37		8,62	
(iv) Controles del tipo de interés / tipos de interés reales negativos											10,00		10,00		10,00	
B. Regulación del mercado de trabajo											7,48		7,44		7,53	
(i) Regulación de la contratación y salario mínimo											10,00		10,00		10,00	
(ii) Regulación de la contratación y el despido											6,21		6,21		6,43	
(iii) Negociación colectiva centralizada											8,47		8,24		8,53	
(iv) Regulación de la jornada de trabajo											8,00		8,00		8,00	
(v) Coste obligatorio del despido											2,21		2,21		2,21	
(vi) Servicio militar obligatorio	3,00		10,00		10,00		10,00		10,00		10,00		10,00		10,00	
C. Regulación de la actividad empresarial											6,99		7,23		7,45	
(i) Controles de precios					8,00		8,00		8,00		6,00		6,00		6,00	
(ii) Requisitos administrativos											5,56		6,13		6,06	
(iii) Costes burocráticos											2,18		3,21		2,67	
(iv) Creación de una empresa											8,03		8,32		9,45	
(v) Pagos suplementarios y sobornos											8,07		7,88		8,27	
(vi) Restricciones de obtención de licencias											9,21		9,22		9,82	
(vii) Coste del cumplimiento fiscal											9,87		9,87		9,87	

## Eslovenia

	1980	1985	1990	1995	2000	2005	2007	2008						
	Puntuación (Posición)	Puntuación (Posición)	Puntuación (Posición)	Puntuación (Posición)	Puntuación (Posición)	Puntuación (Posición)	Puntuación (Posición)	Puntuación (Posición)						
<b>Encadenado</b>														
<b>Puntuación global (Posición) &gt;</b>				4,76 (102)	6,36 (68)	6,41 (79)	6,55 (76)	6,61 (76)						
<b>Área 1. Tamaño del Estado</b>				1,46 (121)	4,92 (93)	4,91 (106)	5,21 (101)	5,20 (101)						
<b>Área 2. Estructura jurídica y garantía de los derechos de propiedad</b>				6,94 (29)	6,40 (45)	5,30 (75)	5,30 (77)	5,37 (73)						
<b>Área 3. Acceso a una moneda sana</b>				3,12 (108)	7,49 (68)	8,79 (51)	9,25 (36)	9,42 (23)						
<b>Área 4. Libertad de comercio internacional</b>				6,93 (44)	7,09 (58)	7,02 (50)	7,10 (53)	7,06 (52)						
<b>Área 5. Regulación crediticia, laboral y de la empresa</b>				5,55 (64)	5,90 (69)	6,11 (83)	6,02 (92)	6,11 (90)						
<b>No ajustado</b>														
<b>Puntuación global (Posición) &gt;</b>				5,02 (97)	6,36 (68)	6,73 (74)	6,88 (71)	6,94 (61)						
	Puntuación	Datos	Puntuación	Datos	Puntuación	Datos	Puntuación	Datos						
<b>1. Tamaño del Estado</b>					1,75	4,92	4,91	5,21	5,20					
A. Consumo público			4,15	25,90	4,17	25,83	3,67	27,51	4,04	26,27	4,32	25,31	4,29	25,40
B. Transferencias y subsidios					1,09	33,20	4,02	22,44	4,08	22,22	4,50	20,67	4,50	20,67
C. Empresas e inversiones públicas					0,00	75,10	10,00	4,60	10,00	8,70	10,00	8,70	10,00	
D. Tipo impositivo marginal máximo							2,00		1,50		2,00		2,00	
(i) Tipo marginal máximo del impuesto sobre la renta							4,00	50	3,00	50	4,00	41	4,00	41
(ii) Tipos marginales máximos de los impuestos sobre la renta y los salarios							0,00	70	0,00	70	0,00	63	0,00	63
<b>2. Estructura jurídica y garantía de los derechos de propiedad</b>					7,44	6,40		5,95		5,94		6,02		
A. Independencia judicial								5,87		5,31		5,75		
B. Imparcialidad de los tribunales					7,02		7,14	5,27		4,98		4,74		
C. Protección de los derechos de propiedad							5,37	6,48		6,44		6,41		
D. Interferencia militar					9,22		8,33	8,33		9,17		9,17		
E. Integridad del sistema jurídico					10,00		8,33	7,50		7,50		7,50		
F. Cumplimiento legal de los contratos								3,87		3,87		4,23		
G. Restricciones regulatorias a la venta de inmuebles								4,34		4,34		4,34		
<b>3. Acceso a una moneda sana</b>					3,12	7,49		8,79		9,25		9,42		
A. Crecimiento del dinero					0,00	57,50	7,62	11,91	6,88	15,58	8,37	8,13	9,28	3,59
B. Desviación estándar de la inflación					0,00	79,63	9,12	2,19	8,78	3,04	9,34	1,66	9,54	1,14
C. Inflación: último año					7,48	12,60	8,22	8,88	9,50	2,48	9,28	3,61	8,87	5,65
D. Libertad para poseer divisas			5,00		5,00		5,00	10,00		10,00		10,00		
<b>4. Libertad de comercio internacional</b>					7,08	7,09		7,21		7,30		7,25		
A. Impuestos sobre el comercio internacional					7,53		8,05	8,48		8,27		8,11		
(i) Ingresos por impuestos sobre el comercio (% del sector comercial)					7,53	3,70	9,48	0,78	9,84	0,24	9,84	0,24	9,84	0,24
(ii) Tasa arancelaria media							7,64	11,80	9,46	2,70	8,96	5,20	8,88	5,60
(iii) Desviación estándar de las tasas arancelarias							7,04	7,40	6,13	9,67	6,01	9,98	5,61	10,98
B. Barreras regulatorias al comercio							7,38	7,23		7,12		7,10		
(i) Barreras comerciales no arancelarias							7,38	7,29		7,06		7,03		
(ii) Coste de los trámites de importación y exportación								7,18		7,18		7,18		
C. Tamaño del sector comercial					4,68		4,73	4,61		4,88		4,73		
D. Tipos de cambio en el mercado negro				0,00	10,00		10,00	10,00		10,00		10,00		
E. Controles del mercado internacional de capital	0,00		0,00		0,00		5,00	5,30		5,73		6,23	6,32	
(i) Restricciones a la propiedad y la inversión extranjeras							6,76	5,30		5,55		5,72		
(ii) Controles de capital	0,00		0,00		0,00		5,00	3,85		6,15		6,92	6,92	
<b>5. Regulación crediticia, laboral y de la empresa</b>					5,69	5,90		6,80		6,72		6,81		
A. Regulación del mercado de crédito					7,65		7,09	8,85		9,00		8,98		
(i) Propiedad de los bancos					5,00		5,00	8,00		8,00		8,00		
(ii) Competencia de los bancos extranjeros							4,78	8,00		8,00		8,00		
(iii) Crédito al sector privado					9,94		9,55	9,42		10,00		9,93		
(iv) Controles del tipo de interés / tipos de interés reales negativos					8,00		10,00	10,00		10,00		10,00		
B. Regulación del mercado de trabajo							3,60	5,56		5,32		5,43		
(i) Regulación de la contratación y salario mínimo							4,02	3,90		2,20		2,20		
(ii) Regulación de la contratación y el despido							2,32	2,92		3,11		3,39		
(iii) Negociación colectiva centralizada							5,05	5,55		5,32		5,74		
(iv) Regulación de la jornada de trabajo								4,70		4,70		4,70		
(v) Coste obligatorio del despido								6,29		6,57		6,57		
(vi) Servicio militar obligatorio					3,00		3,00	10,00		10,00		10,00		
C. Regulación de la actividad empresarial							7,01	5,98		5,85		6,01		
(i) Controles de precios					6,00		8,00	3,00		3,00		3,00		
(ii) Requisitos administrativos							6,95	3,18		4,22		4,72		
(iii) Costes burocráticos							7,80	5,38		2,99		2,90		
(iv) Creación de una empresa							5,73	7,80		9,24		9,67		
(v) Pagos suplementarios y sobornos							6,58	8,27		7,08		7,17		
(vi) Restricciones de obtención de licencias								7,12		7,32		7,56		
(vii) Coste del cumplimiento fiscal								7,09		7,09		7,09		

## España

	1980		1985		1990		1995		2000		2005		2007		2008	
	Puntuación	(Posición)	Puntuación	(Posición)	Puntuación	(Posición)	Puntuación	(Posición)	Puntuación	(Posición)	Puntuación	(Posición)	Puntuación	(Posición)	Puntuación	(Posición)
<b>Encadenado</b>																
<b>Puntuación global (Posición) &gt;</b>	6,19	(26)	6,18	(31)	6,51	(34)	7,04	(29)	7,31	(25)	7,36	(28)	7,28	(40)	7,19	(38)
<b>Área 1. Tamaño del Estado</b>	5,18	(48)	4,20	(81)	4,67	(86)	4,16	(101)	4,75	(97)	6,57	(63)	6,34	(68)	6,48	(60)
<b>Área 2. Estructura jurídica y garantía de los derechos de propiedad</b>	7,26	(25)	7,35	(26)	8,19	(24)	7,46	(26)	7,54	(25)	6,71	(34)	6,84	(33)	6,56	(36)
<b>Área 3. Acceso a una moneda sana</b>	6,07	(62)	6,61	(58)	6,36	(67)	9,61	(14)	9,44	(24)	9,58	(15)	9,57	(13)	9,53	(11)
<b>Área 4. Libertad de comercio internacional</b>	6,97	(23)	7,13	(20)	7,57	(17)	7,97	(19)	8,27	(17)	7,19	(40)	7,10	(52)	7,02	(56)
<b>Área 5. Regulación crediticia, laboral y de la empresa</b>	5,56	(40)	5,77	(42)	5,94	(43)	5,97	(50)	6,55	(39)	6,73	(54)	6,54	(61)	6,39	(70)
<b>No ajustado</b>																
<b>Puntuación global (Posición) &gt;</b>	5,95	(31)	5,95	(36)	6,22	(38)	6,99	(30)	7,31	(24)	7,42	(30)	7,34	(39)	7,26	(39)
	Puntuación	Datos	Puntuación	Datos	Puntuación	Datos	Puntuación	Datos	Puntuación	Datos	Puntuación	Datos	Puntuación	Datos	Puntuación	Datos
<b>1. Tamaño del Estado</b>	5,18		4,20		4,67		4,16		4,75		6,57		6,34		6,48	
A. Consumo público	6,93	16,45	6,27	18,67	5,89	19,98	5,53	21,18	5,22	22,25	4,79	23,73	4,59	24,40	4,40	25,05
B. Transferencias y subsidios	6,78	12,30	5,53	16,90	5,78	16,00	5,10	18,47	5,76	16,05	6,00	15,18	5,78	15,99	5,52	16,95
C. Empresas e inversiones públicas	6,00	27,10	4,00	30,20	4,00	33,50	4,00	33,50	4,00	33,50	10,00	12,08	10,00	13,16	10,00	13,26
D. Tipo impositivo marginal máximo	1,00		1,00		3,00		2,00		4,00		5,50		5,00		6,00	
(i) Tipo marginal máximo del impuesto sobre la renta	1,00	66	1,00	66	3,00	56	2,00	56	4,00	48	6,00	35-45	5,00	43	6,00	35-43
(ii) Tipos marginales máximos de los impuestos sobre la renta y los salarios					3,00	56	2,00	56	4,00	48	5,00	45	5,00	43	6,00	35-43
<b>2. Estructura jurídica y garantía de los derechos de propiedad</b>	6,35		6,42		7,16		7,46		7,54		6,71		6,84		6,56	
A. Independencia judicial							6,75		7,52		4,49		5,44		5,11	
B. Imparcialidad de los tribunales							6,63		8,02		5,26		5,65		4,39	
C. Protección de los derechos de propiedad							6,09		7,15		7,69		7,29		6,91	
D. Interferencia militar							7,85		8,33		8,33		8,33		8,33	
E. Integridad del sistema jurídico							10,00		6,67		8,33		8,33		8,33	
F. Cumplimiento legal de los contratos											5,54		5,54		5,54	
G. Restricciones regulatorias a la venta de inmuebles											7,31		7,29		7,29	
<b>3. Acceso a una moneda sana</b>	6,07		6,61		6,36		9,61		9,44		9,58		9,57		9,53	
A. Crecimiento del dinero	8,36	8,21	8,80	5,98	7,70	11,50	9,93	-0,35	8,66	6,70	9,02	4,88	9,01	4,93	9,13	4,37
B. Desviación estándar de la inflación	8,60	3,49	9,16	2,09	9,22	1,95	9,48	1,31	9,77	0,57	9,95	0,12	9,83	0,44	9,80	0,51
C. Inflación: último año	7,33	13,35	8,46	7,69	8,54	7,31	9,04	4,81	9,31	3,43	9,33	3,37	9,44	2,79	9,19	4,07
D. Libertad para poseer divisas	0,00		0,00		0,00		10,00		10,00		10,00		10,00		10,00	
<b>4. Libertad de comercio internacional</b>	6,92		7,09		7,41		7,76		8,27		7,19		7,10		7,02	
A. Impuestos sobre el comercio internacional	8,22		8,25		8,21		8,72		9,18		8,48		8,27		8,16	
(i) Ingresos por impuestos sobre el comercio (% del sector comercial)	8,20	2,70	8,00	3,00	9,00	1,50	9,87	0,20	9,78	0,33	9,84	0,24	9,84	0,24	9,99	0,02
(ii) Tasa arancelaria media	8,24	8,80	8,50	7,50	8,52	7,40	8,66	6,70	9,52	2,40	9,46	2,70	8,96	5,20	8,88	5,60
(iii) Desviación estándar de las tasas arancelarias					7,12	7,20	7,64	5,90	8,24	4,40	6,13	9,67	6,01	9,98	5,61	10,98
B. Barreras regulatorias al comercio							7,63		8,73		7,76		7,63		7,67	
(i) Barreras comerciales no arancelarias							7,63		7,62		6,73		6,47		6,56	
(ii) Coste de los trámites de importación y exportación									9,83		8,79		8,79		8,79	
C. Tamaño del sector comercial	3,21		4,41		3,09		4,16		5,43		4,47		4,61		4,47	
D. Tipos de cambio en el mercado negro	10,00		9,60		9,60		10,00		10,00		10,00		10,00		10,00	
E. Controles del mercado internacional de capital	5,00		5,00		8,00		8,28		8,02		5,23		5,02		4,79	
(i) Restricciones a la propiedad y la inversión extranjeras							8,57		9,11		7,39		6,95		6,51	
(ii) Controles de capital	5,00		5,00		8,00		8,00		6,92		3,08		3,08		3,08	
<b>5. Regulación crediticia, laboral y de la empresa</b>	5,22		5,42		5,49		5,94		6,55		7,06		6,87		6,73	
A. Regulación del mercado de crédito	7,37		8,27		8,27		8,06		8,81		9,50		9,50		9,25	
(i) Propiedad de los bancos	8,00		8,00		8,00		8,00		10,00		10,00		10,00		10,00	
(ii) Competencia de los bancos extranjeros							7,67		6,12		8,00		8,00		8,00	
(iii) Crédito al sector privado	8,11		6,80		6,82		7,36		9,79		10,00		10,00		9,01	
(iv) Controles del tipo de interés / tipos de interés reales negativos	6,00		10,00		10,00		10,00		10,00		10,00		10,00		10,00	
B. Regulación del mercado de trabajo	3,55		3,44		3,71		4,07		3,92		5,33		5,30		5,14	
(i) Regulación de la contratación y salario mínimo							5,78		3,06		2,20		2,20		2,20	
(ii) Regulación de la contratación y el despido					2,62		2,62		3,67		2,82		3,14		2,85	
(iii) Negociación colectiva centralizada	5,18		5,18		5,18		5,18		4,85		6,13		5,62		4,97	
(iv) Regulación de la jornada de trabajo	4,49		4,13		4,05		3,75		5,01		6,00		6,00		6,00	
(v) Coste obligatorio del despido											4,81		4,81		4,81	
(vi) Servicio militar obligatorio	1,00		1,00		3,00		3,00		3,00		10,00		10,00		10,00	
C. Regulación de la actividad empresarial							5,69		6,92		6,35		5,81		5,79	
(i) Controles de precios					7,00		6,00		6,00		5,00		5,00		5,00	
(ii) Requisitos administrativos									7,40		3,23		3,09		2,85	
(iii) Costes burocráticos							6,37		7,90		6,30		3,02		3,16	
(iv) Creación de una empresa							5,32		5,67		8,28		8,30		8,30	
(v) Pagos suplementarios y sobornos							5,06		7,63		8,02		6,86		6,59	
(vi) Restricciones de obtención de licencias											6,99		7,01		7,01	
(vii) Coste del cumplimiento fiscal											6,66		7,38		7,61	

## Estados Unidos

	1980		1985		1990		1995		2000		2005		2007		2008	
	Puntuación	(Posición)	Puntuación	(Posición)	Puntuación	(Posición)	Puntuación	(Posición)	Puntuación	(Posición)	Puntuación	(Posición)	Puntuación	(Posición)	Puntuación	(Posición)
<b>Encadenado</b>																
<b>Puntuación global (Posición) &gt;</b>	8,03	(3)	8,18	(3)	8,43	(3)	8,32	(4)	8,45	(3)	8,07	(6)	8,08	(6)	7,93	(6)
<b>Área 1. Tamaño del Estado</b>	5,17	(49)	6,05	(27)	6,71	(24)	6,88	(29)	7,03	(34)	7,13	(38)	7,24	(33)	7,13	(37)
<b>Área 2. Estructura jurídica y garantía de los derechos de propiedad</b>	9,81	(1)	9,81	(4)	9,81	(12)	8,76	(15)	9,23	(9)	7,63	(21)	7,58	(25)	7,50	(22)
<b>Área 3. Acceso a una moneda sana</b>	9,22	(5)	9,36	(9)	9,68	(7)	9,76	(3)	9,78	(2)	9,76	(1)	9,74	(4)	9,69	(2)
<b>Área 4. Libertad de comercio internacional</b>	8,09	(8)	7,78	(11)	7,91	(13)	8,01	(18)	8,01	(25)	7,52	(26)	7,64	(32)	7,57	(29)
<b>Área 5. Regulación crediticia, laboral y de la empresa</b>	8,10	(2)	8,08	(3)	8,17	(4)	8,21	(3)	8,19	(2)	8,29	(8)	8,20	(8)	7,78	(17)
<b>No ajustado</b>																
<b>Puntuación global (Posición) &gt;</b>	7,53	(5)	7,66	(4)	7,87	(3)	8,30	(4)	8,45	(3)	8,09	(6)	8,10	(6)	7,96	(6)
	Puntuación	Datos	Puntuación	Datos	Puntuación	Datos	Puntuación	Datos	Puntuación	Datos	Puntuación	Datos	Puntuación	Datos	Puntuación	Datos
<b>1. Tamaño del Estado</b>	5,17		6,05		6,71		6,88		7,03		7,13		7,24		7,13	
A. Consumo público	5,53	21,21	5,45	21,46	5,66	20,76	6,18	18,97	6,59	17,60	6,34	18,43	6,30	18,58	6,10	19,27
B. Transferencias y subsidios	7,17	10,90	6,73	12,50	6,68	12,70	6,32	14,00	6,54	13,19	6,69	12,66	6,66	12,77	6,44	13,56
C. Empresas e inversiones públicas	8,00	17,71	8,00	18,07	8,00	18,28	8,00	16,70	8,00	17,68	8,00	15,23	8,00	16,78	8,00	18,85
D. Tipo impositivo marginal máximo	0,00		4,00		6,50		7,00		7,00		7,50		8,00		8,00	
(i) Tipo marginal máximo del impuesto sobre la renta	0,00	70-75	4,00	50-59	7,00	33-42	7,00	40-46	7,00	40-46	8,00	35-42	8,00	35-41	8,00	35-41
(ii) Tipos marginales máximos de los impuestos sobre la renta y los salarios					6,00	36-45	7,00	42-49	7,00	42-49	7,00	37-44	8,00	37-43	8,00	37-43
<b>2. Estructura jurídica y garantía de los derechos de propiedad</b>	8,35		8,35		8,35		8,76		9,23		7,63		7,58		7,50	
A. Independencia judicial							8,30		8,02		6,60		7,46		7,24	
B. Imparcialidad de los tribunales							8,52		9,02		6,80		6,51		5,78	
C. Protección de los derechos de propiedad							7,76		9,10		8,05		7,98		7,54	
D. Interferencia militar							9,23		10,00		6,67		6,67		6,67	
E. Integridad del sistema jurídico							10,00		10,00		8,33		7,50		8,33	
F. Cumplimiento legal de los contratos											7,33		7,33		7,33	
G. Restricciones regulatorias a la venta de inmuebles											9,61		9,61		9,61	
<b>3. Acceso a una moneda sana</b>	9,22		9,36		9,68		9,76		9,78		9,76		9,74		9,69	
A. Crecimiento del dinero	9,25	3,75	9,11	4,46	9,86	-0,72	9,70	1,51	9,94	-0,28	9,92	-0,41	9,68	1,62	9,67	1,64
B. Desviación estándar de la inflación	9,54	1,15	9,04	2,41	9,71	0,72	9,74	0,64	9,84	0,40	9,79	0,52	9,84	0,41	9,84	0,40
C. Inflación: último año	8,10	9,51	9,30	3,52	9,13	4,34	9,60	2,00	9,32	3,38	9,32	3,39	9,43	2,85	9,23	3,84
D. Libertad para poseer divisas	10,00		10,00		10,00		10,00		10,00		10,00		10,00		10,00	
<b>4. Libertad de comercio internacional</b>	8,07		7,76		7,77		7,87		8,01		7,52		7,64		7,57	
A. Impuestos sobre el comercio internacional	8,90		8,77		8,23		8,41		8,12		8,38		8,37		8,40	
(i) Ingresos por impuestos sobre el comercio (% del sector comercial)	9,27	1,10	8,87	1,70	9,00	1,50	9,20	1,20	9,44	0,84	9,49	0,76	9,52	0,72	9,52	0,72
(ii) Tasa arancelaria media	8,54	7,30	8,68	6,60	8,76	6,20	8,82	5,90	9,20	4,00	9,36	3,20	9,30	3,50	9,30	3,50
(iii) Desviación estándar de las tasas arancelarias					6,92	7,70	7,20	7,00	5,72	10,70	6,28	9,31	6,28	9,31	6,37	9,07
B. Barreras regulatorias al comercio							7,82		8,81		8,03		8,21		7,93	
(i) Barreras comerciales no arancelarias							7,82		8,12		6,72		7,06		6,52	
(ii) Coste de los trámites de importación y exportación									9,50		9,35		9,35		9,35	
C. Tamaño del sector comercial	5,29		3,88		4,45		4,73		4,91		4,47		4,84		5,09	
D. Tipos de cambio en el mercado negro	10,00		10,00		10,00		10,00		10,00		10,00		10,00		10,00	
E. Controles del mercado internacional de capital	8,00		8,00		8,00		8,39		8,21		6,72		6,78		6,44	
(i) Restricciones a la propiedad y la inversión extranjeras							8,78		9,49		7,28		7,41		6,73	
(ii) Controles de capital	8,00		8,00		8,00		8,00		6,92		6,15		6,15		6,15	
<b>5. Regulación crediticia, laboral y de la empresa</b>	6,82		6,80		6,83		8,23		8,19		8,40		8,30		7,89	
A. Regulación del mercado de crédito	9,52		9,47		9,64		9,04		9,14		8,82		8,93		7,74	
(i) Propiedad de los bancos	10,00		10,00		10,00		10,00		10,00		10,00		10,00		10,00	
(ii) Competencia de los bancos extranjeros							8,33		7,60		8,00		8,00		8,00	
(iii) Crédito al sector privado	8,55		8,40		8,93		8,79		9,43		7,29		7,72		2,95	
(iv) Controles del tipo de interés / tipos de interés reales negativos	10,00		10,00		10,00		10,00		10,00		10,00		10,00		10,00	
B. Regulación del mercado de trabajo	7,74		7,74		7,68		7,46		7,17		9,14		9,24		9,20	
(i) Regulación de la contratación y salario mínimo							5,90		3,82		10,00		10,00		10,00	
(ii) Regulación de la contratación y el despido					7,15		7,15		6,65		7,01		7,28		7,27	
(iii) Negociación colectiva centralizada	7,59		7,59		7,59		7,59		8,35		7,83		8,17		7,92	
(iv) Regulación de la jornada de trabajo	5,63		5,63		5,98		6,67		7,01		10,00		10,00		10,00	
(v) Coste obligatorio del despido											10,00		10,00		10,00	
(vi) Servicio militar obligatorio	10,00		10,00		10,00		10,00		10,00		10,00		10,00		10,00	
C. Regulación de la actividad empresarial							8,21		8,26		7,23		6,72		6,73	
(i) Controles de precios					9,00		9,00		8,00		7,00		6,00		6,00	
(ii) Requisitos administrativos									7,92		4,29		4,06		3,99	
(iii) Costes burocráticos							7,48		8,15		5,93		2,08		2,30	
(iv) Creación de una empresa							8,43		8,40		9,80		9,80		9,80	
(v) Pagos suplementarios y sobornos							7,91		8,82		7,23		7,24		7,10	
(vi) Restricciones de obtención de licencias											9,98		9,98		9,98	
(vii) Coste del cumplimiento fiscal											6,36		7,90		7,90	

## Estonia

	1980	1985	1990	1995	2000	2005	2007	2008						
	Puntuación (Posición)	Puntuación (Posición)	Puntuación (Posición)	Puntuación (Posición)	Puntuación (Posición)	Puntuación (Posición)	Puntuación (Posición)	Puntuación (Posición)						
<b>Encadenado</b>														
<b>Puntuación global (Posición) &gt;</b>				5,70 (76)	7,36 (23)	7,84 (11)	7,77 (11)	7,65 (12)						
<b>Área 1. Tamaño del Estado</b>				6,40 (46)	6,43 (54)	6,99 (45)	7,09 (43)	6,79 (48)						
<b>Área 2. Estructura jurídica y garantía de los derechos de propiedad</b>				5,87 (49)	6,00 (51)	6,69 (36)	6,67 (38)	6,55 (38)						
<b>Área 3. Acceso a una moneda sana</b>	6,98 (37)	3,36 (108)	2,30 (111)	8,67 (44)	9,43 (32)	9,20 (40)	9,08 (38)							
<b>Área 4. Libertad de comercio internacional</b>				8,98 (3)	8,83 (7)	8,26 (7)	8,13 (11)	8,03 (11)						
<b>Área 5. Regulación crediticia, laboral y de la empresa</b>		2,68 (116)	5,22 (74)	6,86 (26)	7,83 (19)	7,74 (18)	7,80 (16)							
<b>No ajustado</b>				5,76 (72)	7,36 (23)	7,92 (10)	7,85 (11)	7,73 (12)						
<b>Puntuación global (Posición) &gt;</b>														
	Puntuación	Datos	Puntuación	Datos	Puntuación	Datos	Puntuación	Datos						
<b>1. Tamaño del Estado</b>					5,22	6,43	6,99	7,09	6,79					
A. Consumo público			5,74	20,48	3,22	29,06	3,73	27,33	4,38	25,12	4,77	23,80	4,19	25,76
B. Transferencias y subsidios					6,43	13,60	5,98	15,25	7,08	11,23	7,09	11,19	6,49	13,40
C. Empresas e inversiones públicas							10,00	14,28	10,00	4,81	10,00	4,81	10,00	
D. Tipo impositivo marginal máximo					6,00	6,00	6,00	6,50	6,50	6,50	6,50	6,50	6,50	
(i) Tipo marginal máximo del impuesto sobre la renta					8,00	26	8,00	26	9,00	24	9,00	22	9,00	21
(ii) Tipos marginales máximos de los impuestos sobre la renta y los salarios					4,00	44	4,00	44	4,00	45	4,00	43	4,00	42
<b>2. Estructura jurídica y garantía de los derechos de propiedad</b>					6,50	6,00	7,37	7,35	7,21					
A. Independencia judicial								7,12	7,21	7,49				
B. Imparcialidad de los tribunales					6,46	6,94	6,84	6,30	5,17					
C. Protección de los derechos de propiedad							5,00	7,68	7,95	7,66				
D. Interferencia militar					8,42	8,33	8,33	8,33	8,33					
E. Integridad del sistema jurídico							6,67	6,67	6,67	6,67				
F. Cumplimiento legal de los contratos								6,11	6,11	5,66				
G. Restricciones regulatorias a la venta de inmuebles								8,81	8,87	9,50				
<b>3. Acceso a una moneda sana</b>	8,77	4,48	2,30	8,67	9,43	9,20	9,08							
A. Crecimiento del dinero					0,00	67,37	8,32	8,39	9,34	3,30	9,40	3,02	9,44	2,78
B. Desviación estándar de la inflación	8,65	3,37	5,18	12,06	0,00	323,00	7,15	7,13	9,20	1,99	8,73	3,18	8,93	2,67
C. Inflación: último año	8,88	-5,61	3,27	33,65	4,20	29,00	9,19	4,03	9,18	4,09	8,68	6,59	7,93	10,37
D. Libertad para poseer divisas			5,00	5,00	10,00	10,00	10,00	10,00	10,00	10,00	10,00	10,00	10,00	
<b>4. Libertad de comercio internacional</b>				8,57	8,83	8,18	8,05	7,95						
A. Impuestos sobre el comercio internacional			9,77	9,81	9,99	8,48	8,27	8,16						
(i) Ingresos por impuestos sobre el comercio (% del sector comercial)			9,77	0,34	9,94	0,09	9,99	0,02	9,84	0,24	9,84	0,24	10,00	0,00
(ii) Tasa arancelaria media					9,98	0,10			9,46	2,70	8,96	5,20	8,88	5,60
(iii) Desviación estándar de las tasas arancelarias					9,52	1,20			6,13	9,67	6,01	9,98	5,61	10,98
B. Barreras regulatorias al comercio							8,34	8,34	8,34	8,64	8,64	8,67		
(i) Barreras comerciales no arancelarias							8,34	7,24	7,84	7,90				
(ii) Coste de los trámites de importación y exportación								9,43	9,43	9,43				
C. Tamaño del sector comercial					6,91	8,00	6,62	5,88	5,62					
D. Tipos de cambio en el mercado negro			0,00	10,00	10,00	10,00	10,00	10,00	10,00	10,00				
E. Controles del mercado internacional de capital			0,00	8,00	7,82	7,48	7,49	7,31						
(i) Restricciones a la propiedad y la inversión extranjeras					9,49	8,04	8,06	7,70						
(ii) Controles de capital			0,00	8,00	6,15	6,92	6,92	6,92						
<b>5. Regulación crediticia, laboral y de la empresa</b>		2,47	6,22	6,86	7,63	7,55	7,62							
A. Regulación del mercado de crédito		0,00	4,30	8,70	9,75	9,75	10,00							
(i) Propiedad de los bancos		0,00	5,00	8,00	10,00	10,00	10,00							
(ii) Competencia de los bancos extranjeros					6,63	10,00	10,00	10,00						
(iii) Crédito al sector privado			7,90	10,00	10,00	10,00	10,00							
(iv) Controles del tipo de interés / tipos de interés reales negativos			0,00	10,00	9,00	9,00	10,00							
B. Regulación del mercado de trabajo				4,74	5,76	5,60	5,56							
(i) Regulación de la contratación y salario mínimo				2,94	6,70	6,70	6,70							
(ii) Regulación de la contratación y el despido				4,57	5,33	4,51	4,26							
(iii) Negociación colectiva centralizada				8,45	8,75	8,66	8,66							
(iv) Regulación de la jornada de trabajo					4,00	4,00	4,00							
(v) Coste obligatorio del despido						6,76	6,76							
(vi) Servicio militar obligatorio		0,00	3,00	3,00	3,00	3,00	3,00							
C. Regulación de la actividad empresarial				8,14	7,14	7,40	7,29	7,28						
(i) Controles de precios		0,00	6,00	6,00	6,00	7,00	7,00							
(ii) Requisitos administrativos				7,62	5,34	5,78	5,77							
(iii) Costes burocráticos				8,47	7,15	6,18	3,12	3,12						
(iv) Creación de una empresa				8,52	8,03	8,71	9,68	9,68						
(v) Pagos suplementarios y sobornos				9,57	6,91	7,51	7,43	7,38						
(vi) Restricciones de obtención de licencias						8,95	8,95	8,95						
(vii) Coste del cumplimiento fiscal						9,09	9,09	9,09						

## Etiopía

	1980	1985	1990	1995	2000	2005	2007	2008
	Puntuación (Posición)	Puntuación (Posición)	Puntuación (Posición)	Puntuación (Posición)	Puntuación (Posición)	Puntuación (Posición)	Puntuación (Posición)	Puntuación (Posición)
<b>Encadenado</b>	<b>Puntuación global (Posición) &gt;</b>							
<b>Área 1. Tamaño del Estado</b>								
<b>Área 2. Estructura jurídica y garantía de los derechos de propiedad</b>								
<b>Área 3. Acceso a una moneda sana</b>								
<b>Área 4. Libertad de comercio internacional</b>								
<b>Área 5. Regulación crediticia, laboral y de la empresa</b>								
<b>No ajustado</b>	<b>Puntuación global (Posición) &gt;</b>							
	5,38	(131)	5,62	(129)	5,19	(130)		
	Puntuación	Datos	Puntuación	Datos	Puntuación	Datos	Puntuación	Datos
<b>1. Tamaño del Estado</b>	5,51		5,78		5,86			
A. Consumo público	7,37	14,95	8,46	11,24	8,79	10,11		
B. Transferencias y subsidios	7,65	9,11	7,65	9,11	7,65	9,11		
C. Empresas e inversiones públicas	0,00	64,00	0,00	71,56	0,00	70,40		
D. Tipo impositivo marginal máximo	7,00		7,00		7,00			
(i) Tipo marginal máximo del impuesto sobre la renta	7,00	35	7,00	35	7,00	35		
(ii) Tipos marginales máximos de los impuestos sobre la renta y los salarios								
<b>2. Estructura jurídica y garantía de los derechos de propiedad</b>	4,47		4,95		5,01			
A. Independencia judicial	1,97		3,59		3,30			
B. Imparcialidad de los tribunales	2,68		3,94		3,81			
C. Protección de los derechos de propiedad	4,34		5,45		5,45			
D. Interferencia militar	1,67		1,67		1,67			
E. Integridad del sistema jurídico	8,33		7,50		7,50			
F. Cumplimiento legal de los contratos	4,34		4,34		4,87			
G. Restricciones regulatorias a la venta de inmuebles	7,97		8,17		8,50			
<b>3. Acceso a una moneda sana</b>	5,67		5,75		3,87			
A. Crecimiento del dinero	8,20	8,99	8,27	8,66	8,15	9,24		
B. Desviación estándar de la inflación	6,79	8,03	8,16	4,59	6,21	9,47		
C. Inflación: último año	7,68	11,61	6,55	17,24	1,12	44,39		
D. Libertad para poseer divisas	0,00		0,00		0,00			
<b>4. Libertad de comercio internacional</b>	5,14		5,47		5,22			
A. Impuestos sobre el comercio internacional	4,54		4,52		4,49			
(i) Ingresos por impuestos sobre el comercio (% del sector comercial)	1,56	12,66	1,56	12,66	1,56	12,66		
(ii) Tasa arancelaria media	6,64	16,80	6,64	16,80	6,54	17,30		
(iii) Desviación estándar de las tasas arancelarias	5,43	11,42	5,36	11,59	5,36	11,59		
B. Barreras regulatorias al comercio	4,54		4,20		4,01			
(i) Barreras comerciales no arancelarias	5,39		4,71		4,78			
(ii) Coste de los trámites de importación y exportación	3,69		3,69		3,25			
C. Tamaño del sector comercial	5,10		5,24		4,84			
D. Tipos de cambio en el mercado negro	8,00		10,00		10,00			
E. Controles del mercado internacional de capital	3,52		3,39		2,77			
(i) Restricciones a la propiedad y la inversión extranjeras	5,50		5,23		4,00			
(ii) Controles de capital	1,54		1,54		1,54			
<b>5. Regulación crediticia, laboral y de la empresa</b>	6,10		6,15		5,97			
A. Regulación del mercado de crédito	5,76		5,10		4,43			
(i) Propiedad de los bancos	2,00		2,00		2,00			
(ii) Competencia de los bancos extranjeros								
(iii) Crédito al sector privado	6,29		6,29		6,29			
(iv) Controles del tipo de interés / tipos de interés reales negativos	9,00		7,00		5,00			
B. Regulación del mercado de trabajo	7,16		7,11		7,12			
(i) Regulación de la contratación y salario mínimo	6,70		6,70		6,70			
(ii) Regulación de la contratación y el despido	4,56		4,87		4,99			
(iii) Negociación colectiva centralizada	7,43		6,82		6,77			
(iv) Regulación de la jornada de trabajo	8,00		8,00		8,00			
(v) Coste obligatorio del despido	6,29		6,29		6,29			
(vi) Servicio militar obligatorio	10,00		10,00		10,00			
C. Regulación de la actividad empresarial	5,37		6,24		6,36			
(i) Controles de precios								
(ii) Requisitos administrativos	3,33		4,69		4,64			
(iii) Costes burocráticos	3,66		6,42		6,12			
(iv) Creación de una empresa	5,67		6,90		7,90			
(v) Pagos suplementarios y sobornos	5,18		4,26		3,93			
(vi) Restricciones de obtención de licencias	6,60		7,40		7,82			
(vii) Coste del cumplimiento fiscal	7,78		7,78		7,78			



## Filipinas

	1980		1985		1990		1995		2000		2005		2007		2008	
	Puntuación	(Posición)	Puntuación	(Posición)	Puntuación	(Posición)	Puntuación	(Posición)	Puntuación	(Posición)	Puntuación	(Posición)	Puntuación	(Posición)	Puntuación	(Posición)
<b>Encadenado</b>																
<b>Puntuación global (Posición) &gt;</b>	5,42	(56)	5,11	(68)	5,85	(48)	7,24	(24)	6,98	(41)	7,09	(45)	6,91	(62)	6,76	(66)
<b>Área 1. Tamaño del Estado</b>	6,49	(19)	6,75	(12)	8,00	(7)	8,20	(10)	6,87	(38)	8,61	(8)	7,95	(17)	7,98	(16)
<b>Área 2. Estructura jurídica y garantía de los derechos de propiedad</b>	3,19	(68)	2,57	(99)	2,55	(102)	4,82	(85)	4,65	(81)	4,89	(85)	4,83	(86)	4,64	(89)
<b>Área 3. Acceso a una moneda sana</b>	6,10	(61)	4,59	(95)	5,76	(80)	8,80	(35)	9,23	(33)	7,94	(71)	8,18	(69)	7,83	(73)
<b>Área 4. Libertad de comercio internacional</b>	6,29	(37)	6,11	(41)	6,40	(44)	7,66	(25)	7,61	(39)	7,37	(33)	6,97	(59)	6,70	(69)
<b>Área 5. Regulación crediticia, laboral y de la empresa</b>	5,07	(60)	5,51	(50)	6,48	(25)	6,73	(21)	6,55	(40)	6,63	(57)	6,64	(57)	6,66	(58)
<b>No ajustado</b>																
<b>Puntuación global (Posición) &gt;</b>	5,41	(55)	5,10	(72)	5,77	(50)	7,13	(25)	6,98	(41)	7,09	(47)	6,92	(68)	6,77	(76)
	Puntuación	Datos	Puntuación	Datos	Puntuación	Datos	Puntuación	Datos	Puntuación	Datos	Puntuación	Datos	Puntuación	Datos	Puntuación	Datos
<b>1. Tamaño del Estado</b>	6,49		6,75		8,00		8,20		6,87		8,61		7,95		7,98	
A. Consumo público	8,13	12,35	9,01	9,37	8,11	12,43	7,85	13,32	7,26	15,31	8,17	12,23	8,15	12,30	8,25	11,95
B. Transferencias y subsidios	9,84	1,10	10,00	0,20	9,89	0,90	9,95	0,70	9,21	3,40	9,29	3,11	9,67	1,72	9,67	1,72
C. Empresas e inversiones públicas	7,00	20,10	7,00	23,70	7,00	23,30	8,00	17,50	4,00	31,10	10,00	14,90	7,00	22,30	7,00	22,53
D. Tipo impositivo marginal máximo	1,00		1,00		7,00		7,00		7,00		7,00		7,00		7,00	
(i) Tipo marginal máximo del impuesto sobre la renta	1,00	70	1,00	60	7,00	35	7,00	35	7,00	32	7,00	32	7,00	32	7,00	32
(ii) Tipos marginales máximos de los impuestos sobre la renta y los salarios					7,00	35	7,00	35	7,00	32	7,00	32	7,00	32	7,00	32
<b>2. Estructura jurídica y garantía de los derechos de propiedad</b>	3,06		2,46		2,44		4,82		4,65		4,89		4,83		4,64	
A. Independencia judicial							3,72		4,51		3,93		4,12		3,56	
B. Imparcialidad de los tribunales							5,27		5,51		3,62		3,24		2,85	
C. Protección de los derechos de propiedad							3,96		3,22		5,69		5,07		4,69	
D. Interferencia militar							7,04		6,67		5,83		5,83		5,83	
E. Integridad del sistema jurídico							4,11		3,33		3,75		4,17		4,17	
F. Cumplimiento legal de los contratos											3,42		3,42		3,42	
G. Restricciones regulatorias a la venta de inmuebles											8,00		7,96		7,96	
<b>3. Acceso a una moneda sana</b>	6,10		4,59		5,76		8,80		9,23		7,94		8,18		7,83	
A. Crecimiento del dinero	8,41	7,94	8,43	7,87	6,95	15,23	8,11	9,47	8,41	7,96	8,77	6,14	8,91	5,44	8,91	5,44
B. Desviación estándar de la inflación	8,83	2,92	3,45	16,37	8,69	3,27	8,58	3,54	9,32	1,71	9,51	1,22	9,38	1,54	9,29	1,78
C. Inflación: último año	7,15	14,25	6,47	17,63	7,41	12,97	8,49	7,55	9,21	3,95	8,47	7,63	9,44	2,80	8,14	9,31
D. Libertad para poseer divisas	0,00		0,00		0,00		10,00		10,00		5,00		5,00		5,00	
<b>4. Libertad de comercio internacional</b>	6,04		5,88		6,21		7,27		7,61		7,37		6,97		6,70	
A. Impuestos sobre el comercio internacional	3,93		5,17		5,69		6,08		7,86		8,14		7,84		7,59	
(i) Ingresos por impuestos sobre el comercio (% del sector comercial)	5,47	6,80	5,87	6,20	5,60	6,60	5,73	6,40	8,26	2,61	8,24	2,64	7,52	3,72	6,91	4,64
(ii) Tasa arancelaria media	2,40	38,00	4,48	27,60	5,14	24,30	4,48	27,60	8,48	7,60	8,92	5,40	8,74	6,30	8,74	6,30
(iii) Desviación estándar de las tasas arancelarias					6,32	9,20	8,04	4,90	6,84	7,90	7,25	6,87	7,25	6,87	7,13	7,18
B. Barreras regulatorias al comercio							5,72		5,89		6,82		6,62		6,57	
(i) Barreras comerciales no arancelarias							5,72		3,95		6,03		5,42		5,31	
(ii) Coste de los trámites de importación y exportación									7,83		7,62		7,82		7,82	
C. Tamaño del sector comercial	6,68		5,41		6,59		7,92		9,68		8,38		6,99		6,15	
D. Tipos de cambio en el mercado negro	9,40		8,60		8,60		10,00		10,00		10,00		10,00		10,00	
E. Controles del mercado internacional de capital	2,00		2,00		2,00		6,61		4,60		3,49		3,40		3,22	
(i) Restricciones a la propiedad y la inversión extranjeras							8,21		8,44		6,21		6,03		5,67	
(ii) Controles de capital	2,00		2,00		2,00		5,00		0,77		0,77		0,77		0,77	
<b>5. Regulación crediticia, laboral y de la empresa</b>	5,34		5,81		6,46		6,59		6,55		6,66		6,67		6,69	
A. Regulación del mercado de crédito	6,60		5,50		8,19		8,48		8,01		8,75		8,89		8,91	
(i) Propiedad de los bancos	5,00		5,00		8,00		8,00		8,00		8,00		8,00		8,00	
(ii) Competencia de los bancos extranjeros							7,47		5,67		8,00		8,00		8,00	
(iii) Crédito al sector privado	6,79		7,51		8,56		9,58		8,94		9,02		9,57		9,63	
(iv) Controles del tipo de interés / tipos de interés reales negativos	8,00		4,00		8,00		10,00		10,00		10,00		10,00		10,00	
B. Regulación del mercado de trabajo					7,65		6,82		6,06		5,95		5,86		5,93	
(i) Regulación de la contratación y salario mínimo							5,05		4,38		4,40		4,40		4,40	
(ii) Regulación de la contratación y el despido					5,70		5,70		3,30		4,28		3,75		3,53	
(iii) Negociación colectiva centralizada					7,24		7,24		6,92		5,47		5,45		6,06	
(iv) Regulación de la jornada de trabajo							6,10		5,68		10,00		10,00		10,00	
(v) Coste obligatorio del despido											1,56		1,56		1,56	
(vi) Servicio militar obligatorio	3,00		10,00		10,00		10,00		10,00		10,00		10,00		10,00	
C. Regulación de la actividad empresarial							4,47		5,57		5,27		5,27		5,24	
(i) Controles de precios							4,00		4,00		3,00		2,00		2,00	
(ii) Requisitos administrativos									7,20		2,39		2,84		2,78	
(iii) Costes burocráticos							5,48		6,68		4,13		5,36		5,63	
(iv) Creación de una empresa							6,08		5,63		7,88		8,00		8,02	
(v) Pagos suplementarios y sobornos							2,32		4,35		4,24		3,42		2,99	
(vi) Restricciones de obtención de licencias											7,41		7,45		7,46	
(vii) Coste del cumplimiento fiscal											7,81		7,81		7,81	

## Finlandia

	1980		1985		1990		1995		2000		2005		2007		2008	
	Puntuación	(Posición)	Puntuación	(Posición)	Puntuación	(Posición)	Puntuación	(Posición)	Puntuación	(Posición)	Puntuación	(Posición)	Puntuación	(Posición)	Puntuación	(Posición)
<b>Encadenado</b>																
<b>Puntuación global (Posición) &gt;</b>	6,95	(14)	7,15	(12)	7,40	(16)	7,32	(21)	7,51	(16)	7,73	(12)	7,65	(15)	7,54	(18)
<b>Área 1. Tamaño del Estado</b>	4,67	(68)	4,41	(75)	4,15	(93)	2,69	(117)	3,00	(119)	4,97	(101)	5,10	(103)	5,03	(106)
<b>Área 2. Estructura jurídica y garantía de los derechos de propiedad</b>	8,09	(20)	9,34	(6)	9,89	(1)	9,28	(1)	9,49	(4)	8,95	(4)	9,05	(1)	8,66	(5)
<b>Área 3. Acceso a una moneda sana</b>	7,78	(22)	7,94	(29)	9,27	(17)	9,55	(18)	9,55	(15)	9,58	(14)	9,51	(17)	9,47	(19)
<b>Área 4. Libertad de comercio internacional</b>	6,89	(25)	6,80	(29)	6,41	(42)	8,21	(12)	8,33	(14)	7,47	(28)	7,45	(38)	7,37	(36)
<b>Área 5. Regulación crediticia, laboral y de la empresa</b>	7,29	(7)	7,40	(7)	7,37	(8)	6,88	(16)	7,17	(17)	7,66	(23)	7,16	(30)	7,15	(34)
<b>No ajustado</b>																
<b>Puntuación global (Posición) &gt;</b>	6,35	(20)	6,54	(20)	6,73	(25)	7,33	(20)	7,51	(16)	7,75	(13)	7,67	(15)	7,55	(19)
	Puntuación	Datos	Puntuación	Datos	Puntuación	Datos	Puntuación	Datos	Puntuación	Datos	Puntuación	Datos	Puntuación	Datos	Puntuación	Datos
<b>1. Tamaño del Estado</b>	4,67		4,41		4,15		2,69		3,00		4,97		5,10		5,03	
A. Consumo público	4,43	24,93	3,82	27,02	3,33	28,69	3,34	28,66	3,08	29,54	2,94	30,00	3,07	29,55	2,92	30,07
B. Transferencias y subsidios	6,24	14,30	5,83	15,80	5,78	16,00	3,92	22,80	4,93	19,11	4,44	20,92	4,81	19,53	4,70	19,96
C. Empresas e inversiones públicas	7,00	23,30	7,00	24,20	6,00	29,30	2,00	42,20	2,00	42,20	10,00	12,53	10,00	11,44	10,00	11,61
D. Tipo impositivo marginal máximo	1,00		1,00		1,50		1,50		2,00		2,50		2,50		2,50	
(i) Tipo marginal máximo del impuesto sobre la renta	1,00	65-71	1,00	64-70	2,00	57-63	2,00	54-59	3,00	51-57	3,00	50-56	3,00	48-55	3,00	48-55
(ii) Tipos marginales máximos de los impuestos sobre la renta y los salarios					1,00	61-69	1,00	60-66	1,00	53,5-60,5	2,00	54-60	2,00	52-59	2,00	52-59
<b>2. Estructura jurídica y garantía de los derechos de propiedad</b>	6,83		7,88		8,35		9,28		9,49		8,95		9,05		8,66	
A. Independencia judicial							9,82		9,69		8,59		9,38		9,13	
B. Imparcialidad de los tribunales							9,35		8,85		8,57		8,34		7,03	
C. Protección de los derechos de propiedad							7,23		8,92		9,03		9,18		9,09	
D. Interferencia militar							10,00		10,00		10,00		10,00		10,00	
E. Integridad del sistema jurídico							10,00		10,00		10,00		10,00		10,00	
F. Cumplimiento legal de los contratos											8,06		8,06		7,01	
G. Restricciones regulatorias a la venta de inmuebles											8,42		8,42		8,39	
<b>3. Acceso a una moneda sana</b>	7,78		7,94		9,27		9,55		9,55		9,58		9,51		9,47	
A. Crecimiento del dinero	8,82	5,92	8,58	7,12	8,62	6,91	8,98	5,08	9,48	2,58	9,01	4,96	8,97	5,13	9,11	4,43
B. Desviación estándar de la inflación	9,27	1,82	9,26	1,86	9,63	0,92	9,71	0,72	9,38	1,54	9,48	1,31	9,56	1,11	9,56	1,09
C. Inflación: último año	8,05	9,75	8,93	5,33	8,84	5,82	9,52	2,42	9,33	3,37	9,83	0,86	9,50	2,51	9,19	4,06
D. Libertad para poseer divisas	5,00		5,00		10,00		10,00		10,00		10,00		10,00		10,00	
<b>4. Libertad de comercio internacional</b>	6,79		6,70		6,12		8,20		8,33		7,47		7,45		7,37	
A. Impuestos sobre el comercio internacional	8,69		9,17		8,01		8,72		9,18		8,48		8,27		8,16	
(i) Ingresos por impuestos sobre el comercio (% del sector comercial)	9,47	0,80	9,73	0,40	9,60	0,60	9,87	0,20	9,78	0,33	9,84	0,24	9,84	0,24	10,00	0,00
(ii) Tasa arancelaria media	7,92	10,40	8,60	7,00	8,46	7,70	8,66	6,70	9,52	2,40	9,46	2,70	8,96	5,20	8,88	5,60
(iii) Desviación estándar de las tasas arancelarias					5,96	10,10	7,64	5,90	8,24	4,40	6,13	9,67	6,01	9,98	5,61	10,98
B. Barreras regulatorias al comercio							9,30		9,76		8,86		8,68		8,56	
(i) Barreras comerciales no arancelarias							9,30		9,69		8,72		8,37		8,13	
(ii) Coste de los trámites de importación y exportación									9,83		8,99		8,99		8,99	
C. Tamaño del sector comercial	5,27		4,16		2,38		4,28		4,66		4,00		4,57		4,44	
D. Tipos de cambio en el mercado negro	9,80		10,00		10,00		10,00		10,00		10,00		10,00		10,00	
E. Controles del mercado internacional de capital	2,00		2,00		2,00		8,68		8,08		6,04		5,72		5,70	
(i) Restricciones a la propiedad y la inversión extranjeras							9,36		10,00		8,23		8,37		8,32	
(ii) Controles de capital	2,00		2,00		2,00		8,00		6,15		3,85		3,08		3,08	
<b>5. Regulación crediticia, laboral y de la empresa</b>	5,69		5,77		5,75		6,94		7,17		7,77		7,24		7,23	
A. Regulación del mercado de crédito	8,63		9,30		9,32		8,43		9,41		9,75		9,75		9,75	
(i) Propiedad de los bancos	8,00		8,00		8,00		8,00		10,00		10,00		10,00		10,00	
(ii) Competencia de los bancos extranjeros							8,87		8,13		9,00		9,00		9,00	
(iii) Crédito al sector privado	9,89		9,91		9,97		6,54		10,00		10,00		10,00		10,00	
(iv) Controles del tipo de interés / tipos de interés reales negativos	8,00		10,00		10,00		10,00		10,00		10,00		10,00		10,00	
B. Regulación del mercado de trabajo	4,14		3,79		3,71		3,49		3,33		4,84		5,08		5,06	
(i) Regulación de la contratación y salario mínimo							4,12		4,72		5,60		5,60		5,60	
(ii) Regulación de la contratación y el despido					3,86		3,86		3,23		3,79		4,20		4,49	
(iii) Negociación colectiva centralizada	4,49		4,49		4,49		4,49		2,87		3,07		4,12		3,71	
(iv) Regulación de la jornada de trabajo	4,93		3,87		3,52		2,02		2,84		6,00		6,00		6,00	
(v) Coste obligatorio del despido											7,59		7,59		7,59	
(vi) Servicio militar obligatorio	3,00		3,00		3,00		3,00		3,00		3,00		3,00		3,00	
C. Regulación de la actividad empresarial							8,89		8,77		8,71		6,89		6,88	
(i) Controles de precios					6,00		9,00		9,00		9,00		5,00		5,00	
(ii) Requisitos administrativos							7,97		7,97		6,42		5,64		5,45	
(iii) Costes burocráticos							8,47		8,48		9,94		1,79		1,78	
(iv) Creación de una empresa							8,52		8,80		9,45		9,52		9,52	
(v) Pagos suplementarios y sobornos							9,57		9,59		9,41		9,48		9,34	
(vi) Restricciones de obtención de licencias											9,76		9,79		9,78	
(vii) Coste del cumplimiento fiscal											6,98		6,98		7,28	

## Fiyi

	1980		1985		1990		1995		2000		2005		2007		2008	
	Puntuación	(Posición)	Puntuación	(Posición)	Puntuación	(Posición)	Puntuación	(Posición)	Puntuación	(Posición)	Puntuación	(Posición)	Puntuación	(Posición)	Puntuación	(Posición)
<b>Encadenado</b>																
<b>Puntuación global (Posición) &gt;</b>	5,70	(43)	6,03	(37)	5,90	(47)	6,09	(61)	6,23	(74)	6,48	(76)	6,56	(75)	6,56	(78)
<b>Área 1. Tamaño del Estado</b>	4,75	(63)	5,22	(52)	4,69	(85)	5,92	(66)	6,56	(50)	6,05	(78)	6,99	(46)	6,98	(42)
<b>Área 2. Estructura jurídica y garantía de los derechos de propiedad</b>							5,12	(78)	5,46	(67)	6,34	(49)	6,17	(52)	5,99	(57)
<b>Área 3. Acceso a una moneda sana</b>	6,02	(66)	6,67	(53)	6,53	(63)	6,94	(57)	6,90	(83)	6,56	(100)	6,23	(112)	6,42	(101)
<b>Área 4. Libertad de comercio internacional</b>	6,49	(34)	6,38	(34)	6,50	(39)	6,53	(67)	6,14	(88)	5,39	(107)	5,24	(109)	5,24	(108)
<b>Área 5. Regulación crediticia, laboral y de la empresa</b>	5,56	(41)	5,86	(40)	5,90	(45)	5,95	(51)	6,06	(62)	7,93	(16)	8,03	(14)	8,02	(13)
<b>No ajustado</b>																
<b>Puntuación global (Posición) &gt;</b>	5,72	(44)	6,04	(34)	5,89	(45)	6,08	(64)	6,23	(73)	6,61	(76)	6,70	(80)	6,69	(79)
	Puntuación	Datos	Puntuación	Datos	Puntuación	Datos	Puntuación	Datos	Puntuación	Datos	Puntuación	Datos	Puntuación	Datos	Puntuación	Datos
<b>1. Tamaño del Estado</b>	4,75		5,22		4,69		5,92		6,56		6,05		6,99		6,98	
A. Consumo público	5,56	21,09	4,96	23,12	5,90	19,93	5,48	21,38	5,88	20,00	4,63	24,27	4,28	25,44	4,25	25,54
B. Transferencias y subsidios	9,46	2,50	8,91	4,50	9,86	1,00	9,18	3,50	9,35	2,90	8,59	5,68	8,69	5,32	8,69	5,32
C. Empresas e inversiones públicas	2,00	46,20	4,00	32,90	0,00	55,40	2,00	40,40	4,00	33,30	4,00	34,80	8,00	15,60	8,00	18,85
D. Tipo impositivo marginal máximo	2,00		3,00		3,00		7,00		7,00		7,00		7,00		7,00	
(i) Tipo marginal máximo del impuesto sobre la renta	2,00	53	3,00	50	3,00	50	7,00	35	7,00	34	7,00	31	7,00	31	7,00	31
(ii) Tipos marginales máximos de los impuestos sobre la renta y los salarios					3,00	50	7,00	35	7,00	34	7,00	31	7,00	31	7,00	31
<b>2. Estructura jurídica y garantía de los derechos de propiedad</b>							5,12		5,46		6,34		6,17		5,99	
A. Independencia judicial																
B. Imparcialidad de los tribunales							4,68		4,63		5,10		4,90		4,60	
C. Protección de los derechos de propiedad																
D. Interferencia militar							6,34		7,34		7,10		6,60		6,20	
E. Integridad del sistema jurídico																
F. Cumplimiento legal de los contratos											5,11		5,11		5,11	
G. Restricciones regulatorias a la venta de inmuebles											8,06		8,06		8,06	
<b>3. Acceso a una moneda sana</b>	6,02		6,67		6,53		6,94		6,90		6,56		6,23		6,42	
A. Crecimiento del dinero	9,82	-0,89	9,73	1,34	8,40	8,00	9,02	4,92	9,41	2,93	7,62	11,91	6,93	15,34	8,19	9,05
B. Desviación estándar de la inflación	7,72	5,71	8,44	3,89	9,16	2,10	9,06	2,36	8,42	3,95	9,11	2,22	8,94	2,64	9,02	2,45
C. Inflación: último año	6,54	17,31	8,50	7,49	8,58	7,10	9,68	1,59	9,78	1,09	9,53	2,37	9,04	4,80	8,45	7,73
D. Libertad para poseer divisas	0,00		0,00		0,00		0,00		0,00		0,00		0,00		0,00	
<b>4. Libertad de comercio internacional</b>	6,44		6,33		6,45		6,48		6,14		5,48		5,32		5,33	
A. Impuestos sobre el comercio internacional	6,13		4,73		5,73		6,60		7,27		5,23		5,27		5,13	
(i) Ingresos por impuestos sobre el comercio (% del sector comercial)	6,13	5,80	4,73	7,90	5,73	6,40	6,60	5,10	7,03	4,46	7,73	3,40	7,73	3,40	7,73	3,40
(ii) Tasa arancelaria media									7,52	12,40	7,96	10,20	8,08	9,60	7,66	11,70
(iii) Desviación estándar de las tasas arancelarias											0,00	43,04	0,00	37,63	0,00	40,37
B. Barreras regulatorias al comercio											6,65		6,65		6,65	
(i) Barreras comerciales no arancelarias																
(ii) Coste de los trámites de importación y exportación											6,65		6,65		6,65	
C. Tamaño del sector comercial	6,47		5,31		7,12		5,82		5,86		5,50		4,70		4,84	
D. Tipos de cambio en el mercado negro	6,40		8,40		9,20		9,80		9,40		10,00		10,00		10,00	
E. Controles del mercado internacional de capital	5,00		5,00		2,00		2,00		0,00		0,00		0,00		0,00	
(i) Restricciones a la propiedad y la inversión extranjeras																
(ii) Controles de capital	5,00		5,00		2,00		2,00		0,00		0,00		0,00		0,00	
<b>5. Regulación crediticia, laboral y de la empresa</b>	5,65		5,96		5,90		5,95		6,06		8,64		8,76		8,76	
A. Regulación del mercado de crédito	5,09		5,91		6,00		6,19		6,56		9,19		9,75		9,75	
(i) Propiedad de los bancos	2,00		2,00		2,00		2,00		2,00		10,00		10,00		10,00	
(ii) Competencia de los bancos extranjeros											10,00		10,00		10,00	
(iii) Crédito al sector privado	7,27		7,73		10,00		8,56		7,67		6,77		10,00		10,00	
(iv) Controles del tipo de interés / tipos de interés reales negativos	6,00		8,00		6,00		8,00		10,00		10,00		9,00		9,00	
B. Regulación del mercado de trabajo											9,40		9,22		9,22	
(i) Regulación de la contratación y salario mínimo											7,80		8,90		8,90	
(ii) Regulación de la contratación y el despido																
(iii) Negociación colectiva centralizada																
(iv) Regulación de la jornada de trabajo											10,00		10,00		10,00	
(v) Coste obligatorio del despido											9,81		7,96		7,96	
(vi) Servicio militar obligatorio	10,00		10,00		10,00		10,00		10,00		10,00		10,00		10,00	
C. Regulación de la actividad empresarial											7,32		7,33		7,30	
(i) Controles de precios					6,00		6,00		6,00		4,00		4,00		4,00	
(ii) Requisitos administrativos																
(iii) Costes burocráticos																
(iv) Creación de una empresa											8,26		8,26		8,26	
(v) Pagos suplementarios y sobornos																
(vi) Restricciones de obtención de licencias											8,58		8,62		8,63	
(vii) Coste del cumplimiento fiscal											8,43		8,43		8,32	

## Francia

	1980		1985		1990		1995		2000		2005		2007		2008	
	Puntuación	(Posición)	Puntuación	(Posición)	Puntuación	(Posición)	Puntuación	(Posición)	Puntuación	(Posición)	Puntuación	(Posición)	Puntuación	(Posición)	Puntuación	(Posición)
<b>Encadenado</b>																
<b>Puntuación global (Posición) &gt;</b>	6,22	(24)	6,13	(36)	7,07	(23)	6,80	(34)	7,06	(37)	6,97	(53)	7,19	(46)	7,20	(37)
<b>Área 1. Tamaño del Estado</b>	4,22	(76)	3,13	(100)	3,53	(101)	3,22	(111)	2,56	(123)	4,11	(116)	4,98	(105)	5,43	(94)
<b>Área 2. Estructura jurídica y garantía de los derechos de propiedad</b>	7,82	(22)	8,30	(18)	8,86	(20)	7,49	(25)	8,09	(21)	7,20	(26)	7,60	(24)	7,31	(26)
<b>Área 3. Acceso a una moneda sana</b>	6,40	(44)	6,69	(50)	9,69	(5)	9,83	(1)	9,59	(11)	9,58	(13)	9,58	(9)	9,54	(7)
<b>Área 4. Libertad de comercio internacional</b>	6,83	(27)	6,84	(27)	7,46	(19)	7,44	(32)	8,13	(22)	7,39	(32)	7,39	(39)	7,30	(37)
<b>Área 5. Regulación crediticia, laboral y de la empresa</b>	5,97	(32)	5,92	(38)	5,94	(42)	5,99	(49)	6,91	(21)	6,59	(58)	6,39	(71)	6,45	(65)
<b>No ajustado</b>																
<b>Puntuación global (Posición) &gt;</b>	5,96	(30)	5,88	(39)	6,76	(23)	6,78	(37)	7,06	(37)	7,09	(47)	7,30	(41)	7,32	(35)
	Puntuación	Datos	Puntuación	Datos	Puntuación	Datos	Puntuación	Datos	Puntuación	Datos	Puntuación	Datos	Puntuación	Datos	Puntuación	Datos
<b>1. Tamaño del Estado</b>	4,22		3,13		3,53		3,22		2,56		4,11		4,98		5,43	
A. Consumo público	4,84	23,55	4,68	24,07	4,85	23,52	2,85	30,29	1,86	33,69	3,13	29,36	3,23	29,01	3,28	28,84
B. Transferencias y subsidios	3,02	26,10	2,83	26,80	3,27	25,20	2,53	27,90	3,40	24,71	3,33	24,98	3,19	25,49	3,42	24,65
C. Empresas e inversiones públicas	6,00	27,40	4,00	33,20	4,00	35,00	4,00	30,00	4,00	30,00	8,00	16,54	8,00	15,30	10,00	14,94
D. Tipo impositivo marginal máximo	3,00		1,00		2,00		3,50		1,00		2,00		5,50		5,00	
(i) Tipo marginal máximo del impuesto sobre la renta	3,00	60	1,00	65	3,00	53	4,00	51	2,00	54	3,00	52	7,00	40	6,00	43
(ii) Tipos marginales máximos de los impuestos sobre la renta y los salarios					1,00	61	3,00	60	0,00	62-65	1,00	62-64	4,00	52-54	4,00	54-56
<b>2. Estructura jurídica y garantía de los derechos de propiedad</b>	6,83		7,25		7,73		7,49		8,09		7,20		7,60		7,31	
A. Independencia judicial							6,62		6,35		6,77		7,10		6,26	
B. Imparcialidad de los tribunales							5,55		8,02		6,78		7,43		6,33	
C. Protección de los derechos de propiedad							7,28		9,40		8,47		8,46		8,01	
D. Interferencia militar							8,03		8,33		8,82		9,17		9,17	
E. Integridad del sistema jurídico							10,00		8,33		8,33		8,33		8,33	
F. Cumplimiento legal de los contratos											6,91		6,91		6,91	
G. Restricciones regulatorias a la venta de inmuebles											4,34		5,79		6,14	
<b>3. Acceso a una moneda sana</b>	6,40		6,69		9,69		9,83		9,59		9,58		9,58		9,54	
A. Crecimiento del dinero	8,19	9,06	8,83	5,85	9,72	1,38	9,89	0,57	8,84	5,82	8,79	6,03	8,77	6,13	8,91	5,46
B. Desviación estándar de la inflación	9,69	0,77	9,08	2,29	9,64	0,89	9,74	0,65	9,85	0,38	9,88	0,30	9,85	0,37	9,83	0,42
C. Inflación: último año	7,72	11,38	8,85	5,76	9,38	3,09	9,69	1,57	9,66	1,69	9,64	1,81	9,70	1,49	9,44	2,81
D. Libertad para poseer divisas	0,00		0,00		10,00		10,00		10,00		10,00		10,00		10,00	
<b>4. Libertad de comercio internacional</b>	6,64		6,66		7,12		7,37		8,13		7,39		7,39		7,30	
A. Impuestos sobre el comercio internacional	8,95		9,12		8,46		8,70		9,18		8,48		8,27		8,16	
(i) Ingresos por impuestos sobre el comercio (% del sector comercial)	9,67	0,50	9,73	0,40	9,73	0,40	9,80	0,30	9,78	0,33	9,84	0,24	9,84	0,24	9,99	0,02
(ii) Tasa arancelaria media	8,24	8,80	8,50	7,50	8,52	7,40	8,66	6,70	9,52	2,40	9,46	2,70	8,96	5,20	8,88	5,60
(iii) Desviación estándar de las tasas arancelarias					7,12	7,20	7,64	5,90	8,24	4,40	6,13	9,67	6,00	10,00	5,61	10,98
B. Barreras regulatorias al comercio							7,70		8,79		7,95		8,04		7,93	
(i) Barreras comerciales no arancelarias							7,70		8,42		7,40		7,36		7,13	
(ii) Coste de los trámites de importación y exportación									9,17		8,49		8,72		8,72	
C. Tamaño del sector comercial	4,68		4,78		3,98		3,66		4,66		3,91		3,92		3,83	
D. Tipos de cambio en el mercado negro	9,40		9,20		10,00		10,00		10,00		10,00		10,00		10,00	
E. Controles del mercado internacional de capital	2,00		2,00		5,00		6,81		8,01		6,60		6,74		6,57	
(i) Restricciones a la propiedad y la inversión extranjeras							8,62		9,09		7,05		7,33		6,99	
(ii) Controles de capital	2,00		2,00		5,00		5,00		6,92		6,15		6,15		6,15	
<b>5. Regulación crediticia, laboral y de la empresa</b>	5,70		5,65		5,71		5,96		6,91		7,16		6,96		7,01	
A. Regulación del mercado de crédito	8,91		8,82		9,01		8,40		8,42		9,13		9,22		9,22	
(i) Propiedad de los bancos	10,00		10,00		10,00		10,00		10,00		10,00		10,00		10,00	
(ii) Competencia de los bancos extranjeros							6,82		6,67		8,00		8,00		8,00	
(iii) Crédito al sector privado	8,73		8,46		9,03		8,37		9,23		8,53		8,86		8,86	
(iv) Controles del tipo de interés / tipos de interés reales negativos	8,00		8,00		8,00		10,00		10,00		10,00		10,00		10,00	
B. Regulación del mercado de trabajo	3,93		3,81		3,83		3,35		4,98		5,51		5,43		5,62	
(i) Regulación de la contratación y salario mínimo							2,55		4,55		3,30		3,30		3,30	
(ii) Regulación de la contratación y el despido					4,16		4,16		1,67		2,35		2,52		3,03	
(iii) Negociación colectiva centralizada	4,49		4,49		4,49		4,49		5,53		6,41		5,75		6,33	
(iv) Regulación de la jornada de trabajo	4,31		3,96		3,69		2,58		3,17		4,00		4,00		4,00	
(v) Coste obligatorio del despido											7,03		7,03		7,03	
(vi) Servicio militar obligatorio	3,00		3,00		3,00		3,00		10,00		10,00		10,00		10,00	
C. Regulación de la actividad empresarial							6,12		7,34		6,83		6,24		6,19	
(i) Controles de precios					6,00		8,00		8,00		4,00		5,00		5,00	
(ii) Requisitos administrativos									7,73		2,75		2,12		2,22	
(iii) Costes burocráticos							6,30		8,08		5,87		1,79		1,81	
(iv) Creación de una empresa							3,43		5,15		9,76		9,77		9,77	
(v) Pagos suplementarios y sobornos							6,76		7,71		8,29		7,84		7,34	
(vi) Restricciones de obtención de licencias											8,64		8,64		8,64	
(vii) Coste del cumplimiento fiscal											8,52		8,52		8,52	

## Gabón

	1980		1985		1990		1995		2000		2005		2007		2008	
	Puntuación	(Posición)	Puntuación	(Posición)	Puntuación	(Posición)	Puntuación	(Posición)	Puntuación	(Posición)	Puntuación	(Posición)	Puntuación	(Posición)	Puntuación	(Posición)
<b>Encadenado</b>																
<b>Puntuación global (Posición) &gt;</b>	4,55	(81)	5,09	(69)	5,33	(69)	5,26	(92)	5,75	(96)	5,49	(109)	5,60	(109)	5,64	(105)
<b>Área 1. Tamaño del Estado</b>	5,47	(40)	4,63	(66)	6,08	(43)	5,54	(79)	7,61	(19)	5,77	(86)	6,19	(75)	6,18	(73)
<b>Área 2. Estructura jurídica y garantía de los derechos de propiedad</b>	3,94	(56)	4,46	(67)	4,96	(60)	5,09	(79)	4,29	(95)	4,35	(95)	4,31	(99)	4,31	(100)
<b>Área 3. Acceso a una moneda sana</b>	4,09	(101)	6,20	(79)	5,43	(88)	5,44	(83)	5,81	(108)	5,85	(113)	5,96	(115)	6,08	(112)
<b>Área 4. Libertad de comercio internacional</b>									5,61	(107)	5,22	(110)	5,32	(107)	5,28	(107)
<b>Área 5. Regulación crediticia, laboral y de la empresa</b>	4,53	(76)	4,83	(71)	5,12	(67)	5,11	(79)	5,45	(92)	6,25	(71)	6,23	(80)	6,32	(77)
<b>No ajustado</b>																
<b>Puntuación global (Posición) &gt;</b>	4,75	(78)	5,66	(50)	5,48	(61)	5,41	(82)	5,75	(96)	5,68	(121)	5,80	(124)	5,83	(119)
	Puntuación	Datos	Puntuación	Datos	Puntuación	Datos	Puntuación	Datos	Puntuación	Datos	Puntuación	Datos	Puntuación	Datos	Puntuación	Datos
<b>1. Tamaño del Estado</b>	4,94		5,93		6,08		5,54		7,61		5,77		6,19		6,18	
A. Consumo público	1,88	33,60	0,38	38,72	5,52	21,23	4,33	25,26	7,65	14,00	4,28	25,45	5,96	19,72	5,90	19,94
B. Transferencias y subsidios			9,40	2,70	9,81	1,20	9,81	1,20	9,81	1,20	9,81	1,20	9,81	1,20	9,81	1,20
C. Empresas e inversiones públicas	8,00	19,90	8,00	17,30	8,00	18,00	7,00	24,20	10,00	13,30	8,00	19,90	8,00	17,00	8,00	18,81
D. Tipo impositivo marginal máximo					1,00		1,00		3,00		1,00		1,00		1,00	
(i) Tipo marginal máximo del impuesto sobre la renta					1,00	60	1,00	60	3,00	50	1,00	56	1,00	56	1,00	56
(ii) Tipos marginales máximos de los impuestos sobre la renta y los salarios											1,00	56	1,00	56	1,00	56
<b>2. Estructura jurídica y garantía de los derechos de propiedad</b>	3,94		4,46		4,96		5,09		4,29		4,35		4,31		4,31	
A. Independencia judicial									4,63		4,78		4,70		4,50	
B. Imparcialidad de los tribunales									4,63		4,78		4,70		4,50	
C. Protección de los derechos de propiedad																
D. Interferencia militar							4,82		3,33		3,33		3,33		3,33	
E. Integridad del sistema jurídico							6,96		5,00		5,00		5,00		5,00	
F. Cumplimiento legal de los contratos											2,92		2,92		2,92	
G. Restricciones regulatorias a la venta de inmuebles											5,81		5,81		5,81	
<b>3. Acceso a una moneda sana</b>	4,09		6,20		5,43		5,44		5,81		5,85		5,96		6,08	
A. Crecimiento del dinero	8,28	-8,59	7,68	11,59	9,61	1,96	9,97	0,13	9,75	1,27	6,92	15,39	7,31	13,44	7,49	12,56
B. Desviación estándar de la inflación	5,43	11,42	7,39	6,53	5,17	12,08	1,88	20,31	3,60	16,00	6,47	8,83	7,52	6,21	7,89	5,28
C. Inflación: último año	2,64	36,78	9,74	-1,28	6,93	15,36	9,89	-0,54	9,90	0,50	10,00	-0,01	8,99	5,03	8,95	5,26
D. Libertad para poseer divisas	0,00		0,00		0,00		0,00		0,00		0,00		0,00		0,00	
<b>4. Libertad de comercio internacional</b>	5,62		6,23		5,83		5,87		5,61		5,62		5,72		5,68	
A. Impuestos sobre el comercio internacional	3,24		4,91		6,80		5,80		6,00		6,17		6,31		6,30	
(i) Ingresos por impuestos sobre el comercio (% del sector comercial)	5,13	7,30	5,73	6,40	6,80	4,80	5,80	6,30								
(ii) Tasa arancelaria media	1,34	43,30	4,08	29,60					5,92	20,40	6,02	19,90	6,42	17,90	6,44	17,80
(iii) Desviación estándar de las tasas arancelarias									6,08	9,80	6,33	9,18	6,21	9,49	6,16	9,61
B. Barreras regulatorias al comercio											7,20		7,11		7,11	
(i) Barreras comerciales no arancelarias																
(ii) Coste de los trámites de importación y exportación											7,20		7,11		7,11	
C. Tamaño del sector comercial	7,06		8,24		4,95		5,53		3,83		4,71		5,16		5,01	
D. Tipos de cambio en el mercado negro	9,60		9,80		9,20		9,80		10,00		10,00		10,00		10,00	
E. Controles del mercado internacional de capital	0,00		0,00		0,00		0,00		0,00		0,00		0,00		0,00	
(i) Restricciones a la propiedad y la inversión extranjeras																
(ii) Controles de capital	0,00		0,00		0,00		0,00		0,00		0,00		0,00		0,00	
<b>5. Regulación crediticia, laboral y de la empresa</b>	5,16		5,49		5,12		5,11		5,45		6,82		6,80		6,90	
A. Regulación del mercado de crédito	3,00		4,00		5,43		4,73		5,85		7,35		7,28		7,56	
(i) Propiedad de los bancos	0,00		0,00		2,00		5,00		5,00		5,00		5,00		5,00	
(ii) Competencia de los bancos extranjeros																
(iii) Crédito al sector privado					6,30		5,20		7,56		8,06		7,84		8,67	
(iv) Controles del tipo de interés / tipos de interés reales negativos	6,00		8,00		8,00		4,00		5,00		9,00		9,00		9,00	
B. Regulación del mercado de trabajo											7,08		7,08		7,08	
(i) Regulación de la contratación y salario mínimo											8,30		8,30		8,30	
(ii) Regulación de la contratación y el despido																
(iii) Negociación colectiva centralizada																
(iv) Regulación de la jornada de trabajo											4,00		4,00		4,00	
(v) Coste obligatorio del despido											6,01		6,01		6,01	
(vi) Servicio militar obligatorio	10,00		10,00		10,00		10,00		10,00		10,00		10,00		10,00	
C. Regulación de la actividad empresarial											6,04		6,05		6,06	
(i) Controles de precios					0,00		2,00		2,00		2,00		2,00		2,00	
(ii) Requisitos administrativos																
(iii) Costes burocráticos																
(iv) Creación de una empresa											7,77		7,83		7,87	
(v) Pagos suplementarios y sobornos																
(vi) Restricciones de obtención de licencias											7,44		7,42		7,43	
(vii) Coste del cumplimiento fiscal											6,95		6,95		6,95	

## Georgia

	1980	1985	1990	1995	2000	2005	2007	2008				
	Puntuación (Posición)	Puntuación (Posición)	Puntuación (Posición)	Puntuación (Posición)	Puntuación (Posición)	Puntuación (Posición)	Puntuación (Posición)	Puntuación (Posición)				
<b>Encadenado</b>	<b>Puntuación global (Posición) &gt;</b>											
<b>Área 1. Tamaño del Estado</b>												
<b>Área 2. Estructura jurídica y garantía de los derechos de propiedad</b>												
<b>Área 3. Acceso a una moneda sana</b>												
<b>Área 4. Libertad de comercio internacional</b>												
<b>Área 5. Regulación crediticia, laboral y de la empresa</b>												
<b>No ajustado</b>	<b>Puntuación global (Posición) &gt;</b>											
	6,85		(70)		7,24		(45)		7,47		(23)	
	Puntuación	Datos	Puntuación	Datos	Puntuación	Datos	Puntuación	Datos	Puntuación	Datos	Puntuación	Datos
<b>1. Tamaño del Estado</b>												
A. Consumo público					9,40		8,03		5,69		7,00	
B. Transferencias y subsidios									8,05		7,67	
C. Empresas e inversiones públicas									0,00		6,00	
D. Tipo impositivo marginal máximo									9,00		9,00	
(i) Tipo marginal máximo del impuesto sobre la renta									10,00		12	
(ii) Tipos marginales máximos de los impuestos sobre la renta y los salarios									8,00		27	
<b>2. Estructura jurídica y garantía de los derechos de propiedad</b>												
A. Independencia judicial									1,88		2,99	
B. Imparcialidad de los tribunales									2,38		3,29	
C. Protección de los derechos de propiedad									4,23		4,36	
D. Interferencia militar									4,20		4,50	
E. Integridad del sistema jurídico												
F. Cumplimiento legal de los contratos									6,50		6,50	
G. Restricciones regulatorias a la venta de inmuebles									9,67		9,94	
<b>3. Acceso a una moneda sana</b>												
A. Crecimiento del dinero					6,24		18,80		7,01		14,97	
B. Desviación estándar de la inflación									9,19		2,02	
C. Inflación: último año									8,35		8,23	
D. Libertad para poseer divisas									10,00		10,00	
<b>4. Libertad de comercio internacional</b>												
A. Impuestos sobre el comercio internacional									7,34		7,74	
(i) Ingresos por impuestos sobre el comercio (% del sector comercial)					9,23		1,16		8,51		8,71	
(ii) Tasa arancelaria media									8,60		7,00	
(iii) Desviación estándar de las tasas arancelarias									7,76		5,60	
B. Barreras regulatorias al comercio									6,75		7,81	
(i) Barreras comerciales no arancelarias									5,22		7,34	
(ii) Coste de los trámites de importación y exportación									8,28		8,28	
C. Tamaño del sector comercial									4,35		4,28	
D. Tipos de cambio en el mercado negro									10,00		10,00	
E. Controles del mercado internacional de capital									7,07		7,90	
(i) Restricciones a la propiedad y la inversión extranjeras									5,81		7,33	
(ii) Controles de capital									8,33		8,46	
<b>5. Regulación crediticia, laboral y de la empresa</b>												
A. Regulación del mercado de crédito									7,76		7,94	
(i) Propiedad de los bancos									9,25		9,25	
(ii) Competencia de los bancos extranjeros									10,00		10,00	
(iii) Crédito al sector privado					9,11				8,00		8,00	
(iv) Controles del tipo de interés / tipos de interés reales negativos					10,00				10,00		10,00	
B. Regulación del mercado de trabajo									7,62		7,31	
(i) Regulación de la contratación y salario mínimo									10,00		10,00	
(ii) Regulación de la contratación y el despido									6,78		7,29	
(iii) Negociación colectiva centralizada									8,31		7,94	
(iv) Regulación de la jornada de trabajo									8,00		8,00	
(v) Coste obligatorio del despido									9,63		9,63	
(vi) Servicio militar obligatorio									3,00		1,00	
C. Regulación de la actividad empresarial									6,40		7,27	
(i) Controles de precios									8,00		8,00	
(ii) Requisitos administrativos									4,74		6,03	
(iii) Costes burocráticos									3,22		6,08	
(iv) Creación de una empresa									9,36		9,86	
(v) Pagos suplementarios y sobornos									5,00		6,24	
(vi) Restricciones de obtención de licencias									8,79		9,04	
(vii) Coste del cumplimiento fiscal									5,66		5,66	

## Ghana

	1980		1985		1990		1995		2000		2005		2007		2008	
	Puntuación	(Posición)	Puntuación	(Posición)	Puntuación	(Posición)	Puntuación	(Posición)	Puntuación	(Posición)	Puntuación	(Posición)	Puntuación	(Posición)	Puntuación	(Posición)
<b>Encadenado</b>																
<b>Puntuación global (Posición) &gt;</b>	3,27	(101)	3,41	(105)	5,04	(85)	5,43	(82)	5,86	(90)	6,73	(67)	7,16	(49)	7,17	(41)
<b>Área 1. Tamaño del Estado</b>	5,70	(34)	5,40	(43)	4,82	(80)	5,61	(78)	6,09	(66)	6,49	(65)	6,19	(76)	6,12	(76)
<b>Área 2. Estructura jurídica y garantía de los derechos de propiedad</b>	2,76	(73)	2,69	(98)	5,79	(47)	5,60	(57)	4,45	(89)	5,70	(63)	6,79	(34)	6,53	(39)
<b>Área 3. Acceso a una moneda sana</b>	1,60	(109)	2,38	(107)	4,58	(95)	4,13	(99)	5,82	(107)	7,38	(81)	8,23	(67)	8,47	(56)
<b>Área 4. Libertad de comercio internacional</b>	2,08	(93)	2,08	(95)	5,04	(70)	5,80	(89)	7,23	(49)	6,92	(55)	7,86	(20)	7,96	(14)
<b>Área 5. Regulación crediticia, laboral y de la empresa</b>	4,14	(88)	4,40	(83)	4,91	(77)	5,99	(48)	5,73	(75)	7,22	(35)	6,90	(46)	6,94	(46)
<b>No ajustado</b>																
<b>Puntuación global (Posición) &gt;</b>	3,22	(103)	3,44	(106)	4,97	(85)	5,37	(84)	5,86	(90)	6,46	(84)	6,82	(74)	6,83	(72)
	Puntuación	Datos	Puntuación	Datos	Puntuación	Datos	Puntuación	Datos	Puntuación	Datos	Puntuación	Datos	Puntuación	Datos	Puntuación	Datos
<b>1. Tamaño del Estado</b>	5,70		5,40		4,82		5,61		6,09		6,49		6,19		6,12	
A. Consumo público	8,31	11,74	8,80	10,07	8,87	9,85	7,72	13,77	7,12	15,80	7,09	15,90	5,89	19,98	5,59	20,99
B. Transferencias y subsidios	9,48	2,40	9,78	1,30	9,43	2,60	9,24	3,30	9,24	3,30	9,87	0,98	9,87	0,98	9,87	0,98
C. Empresas e inversiones públicas	4,00	35,40	2,00	43,60	0,00	51,90	0,00	66,50	2,00	45,00	2,00	40,10	2,00	42,47	2,00	43,59
D. Tipo impositivo marginal máximo	1,00		1,00		1,00		5,50		6,00		7,00		7,00		7,00	
(i) Tipo marginal máximo del impuesto sobre la renta	1,00	60	1,00	60	2,00	55	7,00	35	8,00	30	9,00	25	9,00	25	9,00	25
(ii) Tipos marginales máximos de los impuestos sobre la renta y los salarios					0,00	62	4,00	45	4,00	41	5,00	37	5,00	37	5,00	37
<b>2. Estructura jurídica y garantía de los derechos de propiedad</b>	2,76		2,69		5,79		5,60		4,45		4,88		5,63		5,41	
A. Independencia judicial													4,62		4,61	
B. Imparcialidad de los tribunales							5,54		5,42		5,20		5,56		4,25	
C. Protección de los derechos de propiedad													5,71		5,48	
D. Interferencia militar							6,04		5,00		4,44		5,00		5,00	
E. Integridad del sistema jurídico							6,96		3,33		3,61		4,17		4,17	
F. Cumplimiento legal de los contratos											4,91		5,40		5,40	
G. Restricciones regulatorias a la venta de inmuebles											6,25		8,96		9,00	
<b>3. Acceso a una moneda sana</b>	1,60		2,38		4,58		4,13		5,82		7,38		8,23		8,47	
A. Crecimiento del dinero	3,23	33,84	3,64	31,78	4,46	27,69	4,51	27,44	7,46	12,72	6,06	19,71	7,59	12,03	7,59	12,03
B. Desviación estándar de la inflación	3,17	17,07	0,00	38,34	8,00	4,99	5,65	10,88	5,85	10,37	6,47	8,83	7,49	6,27	9,60	1,01
C. Inflación: último año	0,00	51,13	5,87	20,65	5,87	20,66	1,37	43,17	4,96	25,19	6,98	15,12	7,85	10,74	6,70	16,52
D. Libertad para poseer divisas	0,00		0,00		0,00		5,00		5,00		10,00		10,00		10,00	
<b>4. Libertad de comercio internacional</b>	1,66		2,06		4,99		5,80		7,23		6,21		7,48		7,58	
A. Impuestos sobre el comercio internacional	0,00		2,00		4,38		6,09		6,54		5,48		6,82		6,82	
(i) Ingresos por impuestos sobre el comercio (% del sector comercial)	0,00	17,30	0,00	21,70	2,27	11,60	4,60	8,10	6,93	4,60	6,86	4,71	5,93	6,10	5,93	6,10
(ii) Tasa arancelaria media			4,00	30,00	6,50	17,50	7,00	15,00	6,96	15,20	7,36	13,20	7,40	13,00	7,40	13,00
(iii) Desviación estándar de las tasas arancelarias							6,68	8,30	5,72	10,70	2,23	19,43	7,14	7,15	7,14	7,15
B. Barreras regulatorias al comercio											5,78		7,33		6,78	
(i) Barreras comerciales no arancelarias													7,89		6,80	
(ii) Coste de los trámites de importación y exportación											5,78		6,76		6,76	
C. Tamaño del sector comercial	0,00		0,00		3,75		5,09		9,90		7,49		7,09		8,80	
D. Tipos de cambio en el mercado negro	0,00		0,00		8,60		9,60		10,00		10,00		10,00		10,00	
E. Controles del mercado internacional de capital	0,00		0,00		0,00		0,00		1,54		2,31		6,18		5,50	
(i) Restricciones a la propiedad y la inversión extranjeras													7,74		6,38	
(ii) Controles de capital	0,00		0,00		0,00		0,00		1,54		2,31		4,62		4,62	
<b>5. Regulación crediticia, laboral y de la empresa</b>	4,40		4,67		4,67		5,69		5,73		7,34		6,54		6,57	
A. Regulación del mercado de crédito	1,76		2,48		3,93		6,00		4,93		8,57		7,69		7,69	
(i) Propiedad de los bancos	2,00		2,00		2,00		5,00		5,00		8,00		8,00		8,00	
(ii) Competencia de los bancos extranjeros											7,00		7,00		7,00	
(iii) Crédito al sector privado	3,29		5,45		7,79		8,99		4,85		9,27		5,74		5,74	
(iv) Controles del tipo de interés / tipos de interés reales negativos	0,00		0,00		2,00		4,00				10,00		10,00		10,00	
B. Regulación del mercado de trabajo											7,00		6,10		6,15	
(i) Regulación de la contratación y salario mínimo											10,00		8,90		8,90	
(ii) Regulación de la contratación y el despido													4,10		4,66	
(iii) Negociación colectiva centralizada													5,61		5,36	
(iv) Regulación de la jornada de trabajo											8,00		8,00		8,00	
(v) Coste obligatorio del despido											0,00		0,00		0,00	
(vi) Servicio militar obligatorio	10,00		10,00		10,00		10,00		10,00		10,00		10,00		10,00	
C. Regulación de la actividad empresarial											6,45		5,83		5,88	
(i) Controles de precios					0,00		4,00		6,00		6,00		6,00		6,00	
(ii) Requisitos administrativos													3,65		3,54	
(iii) Costes burocráticos													6,20		6,20	
(iv) Creación de una empresa											6,81		8,51		8,62	
(v) Pagos suplementarios y sobornos													3,93		3,97	
(vi) Restricciones de obtención de licencias											6,41		5,01		5,34	
(vii) Coste del cumplimiento fiscal											6,59		7,49		7,49	

## Grecia

	1980		1985		1990		1995		2000		2005		2007		2008	
	Puntuación	(Posición)	Puntuación	(Posición)	Puntuación	(Posición)	Puntuación	(Posición)	Puntuación	(Posición)	Puntuación	(Posición)	Puntuación	(Posición)	Puntuación	(Posición)
<b>Encadenado</b>																
<b>Puntuación global (Posición) &gt;</b>	5,97	(32)	5,38	(54)	6,04	(43)	6,18	(56)	6,66	(51)	7,00	(51)	7,06	(55)	6,92	(56)
<b>Área 1. Tamaño del Estado</b>	5,76	(31)	3,74	(92)	4,81	(81)	5,23	(87)	4,95	(91)	6,77	(51)	6,88	(50)	6,70	(51)
<b>Área 2. Estructura jurídica y garantía de los derechos de propiedad</b>	6,24	(35)	6,30	(34)	7,59	(27)	6,69	(35)	5,70	(63)	6,55	(42)	6,35	(47)	6,14	(50)
<b>Área 3. Acceso a una moneda sana</b>	7,12	(29)	6,96	(38)	6,89	(53)	7,34	(48)	9,32	(29)	9,56	(16)	9,61	(7)	9,60	(4)
<b>Área 4. Libertad de comercio internacional</b>	6,11	(39)	5,38	(55)	6,13	(47)	6,69	(59)	7,87	(30)	6,36	(79)	6,55	(78)	6,39	(80)
<b>Área 5. Regulación crediticia, laboral y de la empresa</b>	4,59	(72)	4,56	(78)	4,87	(80)	4,96	(87)	5,45	(91)	5,78	(99)	5,90	(97)	5,79	(99)
<b>No ajustado</b>																
<b>Puntuación global (Posición) &gt;</b>	5,82	(40)	5,24	(66)	5,87	(47)	6,13	(61)	6,66	(50)	7,01	(56)	7,08	(59)	6,95	(60)
	Puntuación	Datos	Puntuación	Datos	Puntuación	Datos	Puntuación	Datos	Puntuación	Datos	Puntuación	Datos	Puntuación	Datos	Puntuación	Datos
<b>1. Tamaño del Estado</b>	5,76		3,74		4,81		5,23		4,95		6,77		6,88		6,70	
A. Consumo público	7,44	14,69	6,63	17,46	6,69	17,25	6,95	16,38	6,57	17,67	6,71	17,17	6,09	19,30	6,14	19,12
B. Transferencias y subsidios	8,59	5,69	5,31	17,70	4,55	20,50	4,96	19,00	5,23	18,00	5,35	17,55	5,41	17,33	4,66	20,11
C. Empresas e inversiones públicas	4,00	32,00	2,00	41,00	4,00	37,50	4,00	35,80	4,00	35,80	10,00	13,64	10,00	13,72	10,00	14,21
D. Tipo impositivo marginal máximo	3,00		1,00		4,00		5,00		4,00		5,00		6,00		6,00	
(i) Tipo marginal máximo del impuesto sobre la renta	3,00	60	1,00	63	4,00	50	5,00	45	5,00	42	5,00	40	6,00	40	6,00	40
(ii) Tipos marginales máximos de los impuestos sobre la renta y los salarios					4,00	50	5,00	45	3,00	50	5,00	40	6,00	40	6,00	40
<b>2. Estructura jurídica y garantía de los derechos de propiedad</b>	5,57		5,61		6,76		6,69		5,70		6,55		6,35		6,14	
A. Independencia judicial							5,45		6,35		5,63		5,14		4,47	
B. Imparcialidad de los tribunales							5,70		5,68		5,45		4,18		3,67	
C. Protección de los derechos de propiedad							5,44		4,83		7,24		6,84		6,63	
D. Interferencia militar							6,86		6,67		7,64		8,33		8,33	
E. Integridad del sistema jurídico							10,00		5,00		7,50		7,50		7,50	
F. Cumplimiento legal de los contratos											4,13		4,13		4,13	
G. Restricciones regulatorias a la venta de inmuebles											8,27		8,34		8,27	
<b>3. Acceso a una moneda sana</b>	7,12		6,96		6,89		7,34		9,32		9,56		9,61		9,60	
A. Crecimiento del dinero	7,94	10,30	7,39	13,06	7,05	14,74	7,67	11,66	8,70	6,52	9,10	4,49	9,14	4,30	9,31	3,43
B. Desviación estándar de la inflación	9,06	2,35	9,00	2,51	9,05	2,37	8,47	3,82	9,21	1,97	9,85	0,37	9,90	0,26	9,91	0,22
C. Inflación: último año	6,46	17,69	6,47	17,67	6,47	17,67	8,22	8,88	9,37	3,17	9,29	3,56	9,42	2,90	9,17	4,15
D. Libertad para poseer divisas	5,00		5,00		5,00		5,00		10,00		10,00		10,00		10,00	
<b>4. Libertad de comercio internacional</b>	6,20		5,45		6,09		6,56		7,87		6,36		6,55		6,39	
A. Impuestos sobre el comercio internacional	8,05		9,02		8,41		8,68		9,18		8,48		8,27		8,16	
(i) Ingresos por impuestos sobre el comercio (% del sector comercial)	7,87	3,20	9,53	0,70	9,60	0,60	9,73	0,40	9,78	0,33	9,84	0,24	9,84	0,24	10,00	0,00
(ii) Tasa arancelaria media	8,24	8,80	8,50	7,50	8,52	7,40	8,66	6,70	9,52	2,40	9,46	2,70	8,96	5,20	8,88	5,60
(iii) Desviación estándar de las tasas arancelarias					7,12	7,20	7,64	5,90	8,24	4,40	6,13	9,67	6,01	9,98	5,61	10,98
B. Barreras regulatorias al comercio							6,25		8,73		7,01		7,09		6,89	
(i) Barreras comerciales no arancelarias							6,25		7,95		7,10		7,26		6,86	
(ii) Coste de los trámites de importación y exportación									9,50		6,93		6,93		6,93	
C. Tamaño del sector comercial	4,15		3,04		2,44		1,35		3,13		1,15		2,24		1,74	
D. Tipos de cambio en el mercado negro	8,60		5,00		9,40		10,00		10,00		10,00		10,00		10,00	
E. Controles del mercado internacional de capital	2,00		2,00		2,00		6,52		8,30		5,17		5,14		5,15	
(i) Restricciones a la propiedad y la inversión extranjeras							8,03		8,91		6,49		6,44		6,46	
(ii) Controles de capital	2,00		2,00		2,00		5,00		7,69		3,85		3,85		3,85	
<b>5. Regulación crediticia, laboral y de la empresa</b>	4,45		4,42		4,82		4,85		5,45		5,80		6,02		5,91	
A. Regulación del mercado de crédito	4,24		4,13		5,63		5,89		7,36		7,42		7,57		7,57	
(i) Propiedad de los bancos	2,00		2,00		5,00		5,00		5,00		8,00		8,00		8,00	
(ii) Competencia de los bancos extranjeros							6,37		7,00		6,00		6,00		6,00	
(iii) Crédito al sector privado	4,73		4,38		3,90		4,90		7,08		5,68		6,26		6,26	
(iv) Controles del tipo de interés / tipos de interés reales negativos	6,00		6,00		8,00		8,00		10,00		10,00		10,00		10,00	
B. Regulación del mercado de trabajo	3,61		3,61		3,69		3,99		3,38		4,01		4,66		4,43	
(i) Regulación de la contratación y salario mínimo							5,23		4,07		5,60		6,70		5,60	
(ii) Regulación de la contratación y el despido					4,81		4,81		2,33		2,93		3,22		3,39	
(iii) Negociación colectiva centralizada	4,49		4,49		4,49		4,49		4,17		3,48		3,94		3,53	
(iv) Regulación de la jornada de trabajo	6,33		6,33		5,45		5,45		6,35		3,30		3,30		3,30	
(v) Coste obligatorio del despido											7,78		7,78		7,78	
(vi) Servicio militar obligatorio	0,00		0,00		0,00		0,00		0,00		1,00		3,00		3,00	
C. Regulación de la actividad empresarial							4,68		5,62		5,97		5,84		5,74	
(i) Controles de precios					0,00		6,00		5,00		5,00		4,00		4,00	
(ii) Requisitos administrativos									6,98		2,79		2,55		2,37	
(iii) Costes burocráticos							4,79		6,40		4,51		4,64		4,73	
(iv) Creación de una empresa							4,20		4,08		8,20		9,22		9,21	
(v) Pagos suplementarios y sobornos							3,71		5,65		6,22		4,88		4,33	
(vi) Restricciones de obtención de licencias											8,04		8,08		8,07	
(vii) Coste del cumplimiento fiscal											7,04		7,49		7,49	



## Guatemala

	1980		1985		1990		1995		2000		2005		2007		2008	
	Puntuación	(Posición)	Puntuación	(Posición)	Puntuación	(Posición)	Puntuación	(Posición)	Puntuación	(Posición)	Puntuación	(Posición)	Puntuación	(Posición)	Puntuación	(Posición)
<b>Encadenado</b>																
<b>Puntuación global (Posición) &gt;</b>	6,03	(30)	4,90	(80)	5,56	(57)	6,68	(39)	6,33	(69)	7,07	(46)	7,26	(42)	7,15	(44)
<b>Área 1. Tamaño del Estado</b>	7,72	(10)	7,07	(6)	8,07	(6)	9,12	(3)	8,53	(5)	7,99	(16)	7,87	(19)	7,99	(15)
<b>Área 2. Estructura jurídica y garantía de los derechos de propiedad</b>	2,38	(79)	1,87	(109)	2,28	(106)	4,42	(101)	3,42	(114)	6,53	(43)	6,21	(51)	5,95	(58)
<b>Área 3. Acceso a una moneda sana</b>	8,95	(10)	8,02	(28)	6,83	(54)	8,08	(40)	7,64	(66)	9,17	(39)	9,26	(35)	8,93	(42)
<b>Área 4. Libertad de comercio internacional</b>	4,72	(60)	2,60	(90)	5,39	(63)	6,34	(75)	6,44	(74)	5,99	(92)	7,00	(58)	6,91	(60)
<b>Área 5. Regulación crediticia, laboral y de la empresa</b>	6,69	(15)	5,45	(52)	5,31	(58)	5,45	(66)	5,64	(83)	6,27	(69)	6,40	(69)	6,38	(71)
<b>No ajustado</b>																
<b>Puntuación global (Posición) &gt;</b>	6,38	(18)	5,18	(67)	5,79	(49)	6,95	(34)	6,33	(69)	7,03	(53)	7,21	(51)	7,10	(51)
	Puntuación	Datos	Puntuación	Datos	Puntuación	Datos	Puntuación	Datos	Puntuación	Datos	Puntuación	Datos	Puntuación	Datos	Puntuación	Datos
<b>1. Tamaño del Estado</b>	7,72		7,07		8,07		9,12		8,53		7,99		7,87		7,99	
A. Consumo público	9,07	9,16	9,48	7,77	9,62	7,30	9,99	6,05	9,66	7,14	9,17	8,81	9,09	9,08	8,99	9,42
B. Transferencias y subsidios	9,81	1,20	9,78	1,30	9,65	1,80	10,00	0,50	9,47	2,46	9,29	3,12	8,90	4,54	8,96	4,33
C. Empresas e inversiones públicas	4,00	37,40	4,00	32,10	7,00	21,00	8,00	17,30	8,00	16,43	8,00		8,00		8,00	
D. Tipo impositivo marginal máximo	8,00		5,00		6,00		8,50		7,00		5,50		5,50		6,00	
(i) Tipo marginal máximo del impuesto sobre la renta	8,00	40	5,00	48	7,00	34	9,00	25	7,00	31	7,00	31	7,00	31	7,00	31
(ii) Tipos marginales máximos de los impuestos sobre la renta y los salarios					5,00	37	8,00	28	7,00	34	4,00	42	4,00	42	5,00	42
<b>2. Estructura jurídica y garantía de los derechos de propiedad</b>	2,54		1,99		2,44		4,72		3,42		5,35		5,09		4,88	
A. Independencia judicial											3,80		3,79		3,34	
B. Imparcialidad de los tribunales							3,60		3,79		3,82		3,30		3,46	
C. Protección de los derechos de propiedad									2,18		5,30		5,26		4,80	
D. Interferencia militar							4,31		3,33		8,33		8,33		8,33	
E. Integridad del sistema jurídico							6,96		3,33		3,89		2,50		1,67	
F. Cumplimiento legal de los contratos											3,39		3,39		3,39	
G. Restricciones regulatorias a la venta de inmuebles											8,94		9,07		9,16	
<b>3. Acceso a una moneda sana</b>	8,95		8,02		6,83		8,08		7,64		9,17		9,26		8,93	
A. Crecimiento del dinero	9,26	3,72	7,97	10,14	7,15	14,24	7,69	11,54	7,47	12,64	8,64	6,82	8,60	6,99	8,64	6,79
B. Desviación estándar de la inflación	8,56	3,61	7,88	5,31	3,94	15,15	6,37	9,07	9,28	1,79	9,73	0,68	9,72	0,70	9,60	1,00
C. Inflación: último año	8,00	10,00	6,24	18,78	6,24	18,78	8,27	8,67	8,80	5,98	8,32	8,42	8,71	6,45	7,47	12,64
D. Libertad para poseer divisas	10,00		10,00		10,00		10,00		5,00		10,00		10,00		10,00	
<b>4. Libertad de comercio internacional</b>	5,72		3,15		6,11		7,18		6,44		6,38		7,46		7,36	
A. Impuestos sobre el comercio internacional	3,40		2,50		4,33		7,36		7,93		6,74		8,45		8,50	
(i) Ingresos por impuestos sobre el comercio (% del sector comercial)	6,80	4,80	5,00	7,50	7,60	3,60	7,07	4,40	8,36	2,46	8,19	2,71	8,91	1,63	9,07	1,40
(ii) Tasa arancelaria media	0,00	50,00	0,00	50,00	5,40	23,00	7,96	10,20	8,56	7,20	9,46	2,70	8,88	5,60	8,88	5,60
(iii) Desviación estándar de las tasas arancelarias					0,00	26,70	7,04	7,40	6,88	7,80	2,57	18,57	7,56	6,10	7,56	6,10
B. Barreras regulatorias al comercio									4,13		6,11		6,85		6,87	
(i) Barreras comerciales no arancelarias									4,13		5,56		6,03		6,07	
(ii) Coste de los trámites de importación y exportación											6,66		7,68		7,68	
C. Tamaño del sector comercial	3,99		0,00		3,00		2,38		2,66		1,41		4,10		3,67	
D. Tipos de cambio en el mercado negro	8,00		0,00		10,00		10,00		10,00		10,00		10,00		10,00	
E. Controles del mercado internacional de capital	5,00		5,00		5,00		8,00		7,46		7,65		7,87		7,76	
(i) Restricciones a la propiedad y la inversión extranjeras									7,23		6,84		7,28		7,06	
(ii) Controles de capital	5,00		5,00		5,00		8,00		7,69		8,46		8,46		8,46	
<b>5. Regulación crediticia, laboral y de la empresa</b>	6,95		5,67		5,51		5,65		5,64		6,25		6,38		6,36	
A. Regulación del mercado de crédito	8,53		8,46		8,07		8,53		7,16		8,98		9,04		8,97	
(i) Propiedad de los bancos	8,00		8,00		8,00		8,00		8,00		10,00		10,00		10,00	
(ii) Competencia de los bancos extranjeros									5,60		8,00		8,00		8,00	
(iii) Crédito al sector privado	9,58		9,38		8,22		9,58		8,56		8,91		9,15		8,88	
(iv) Controles del tipo de interés / tipos de interés reales negativos	8,00		8,00		8,00		8,00		9,00		9,00		9,00		9,00	
B. Regulación del mercado de trabajo									4,02		4,16		4,21		4,17	
(i) Regulación de la contratación y salario mínimo									4,62		5,60		5,60		5,60	
(ii) Regulación de la contratación y el despido									5,25		5,91		5,58		5,28	
(iii) Negociación colectiva centralizada									6,22		6,84		7,42		7,51	
(iv) Regulación de la jornada de trabajo											6,00		6,00		6,00	
(v) Coste obligatorio del despido											0,64		0,64		0,64	
(vi) Servicio militar obligatorio	10,00		0,00		0,00		0,00		0,00		0,00		0,00		0,00	
C. Regulación de la actividad empresarial									5,74		5,60		5,91		5,94	
(i) Controles de precios					6,00		6,00		8,00		6,00		6,00		6,00	
(ii) Requisitos administrativos									6,10		3,86		4,60		4,46	
(iii) Costes burocráticos									4,53		4,64		5,30		5,41	
(iv) Creación de una empresa									5,12		8,41		8,55		8,52	
(v) Pagos suplementarios y sobornos									4,94		6,00		5,52		4,97	
(vi) Restricciones de obtención de licencias											4,16		5,23		6,06	
(vii) Coste del cumplimiento fiscal											6,14		6,14		6,14	

## Guinea-Bissau

	1980		1985		1990		1995		2000		2005		2007		2008	
	Puntuación	(Posición)	Puntuación	(Posición)	Puntuación	(Posición)	Puntuación	(Posición)	Puntuación	(Posición)	Puntuación	(Posición)	Puntuación	(Posición)	Puntuación	(Posición)
<b>Encadenado</b>																
<b>Puntuación global (Posición) &gt;</b>																
					3,23	(111)	3,79	(121)	4,58	(120)	4,82	(117)	4,95	(118)	4,93	(117)
<b>Área 1. Tamaño del Estado</b>																
					4,32	(89)	4,95	(90)	4,56	(102)	2,87	(123)	3,44	(122)	3,74	(118)
<b>Área 2. Estructura jurídica y garantía de los derechos de propiedad</b>			1,99	(107)	2,93	(97)	2,54	(121)	3,04	(119)	3,17	(113)	3,68	(109)	3,27	(115)
<b>Área 3. Acceso a una moneda sana</b>	4,07	(102)	1,47	(109)	0,88	(115)	1,82	(115)	3,26	(117)	6,59	(99)	5,93	(116)	5,74	(117)
<b>Área 4. Libertad de comercio internacional</b>																
									5,94	(94)	4,80	(116)	5,24	(108)	5,13	(109)
<b>Área 5. Regulación crediticia, laboral y de la empresa</b>																
					3,83	(100)	4,73	(98)	6,12	(59)	6,77	(51)	6,53	(63)	6,89	(49)
<b>No ajustado</b>																
<b>Puntuación global (Posición) &gt;</b>																
					2,99	(112)	3,51	(122)	4,58	(120)	4,71	(136)	4,84	(136)	4,82	(135)
	Puntuación	Datos	Puntuación	Datos	Puntuación	Datos	Puntuación	Datos	Puntuación	Datos	Puntuación	Datos	Puntuación	Datos	Puntuación	Datos
<b>1. Tamaño del Estado</b>																
A. Consumo público			7,46	14,64	8,65	10,59	9,90	6,33	9,11	9,02	5,74	20,48	6,87	16,63	7,48	14,57
B. Transferencias y subsidios																
C. Empresas e inversiones públicas																
D. Tipo impositivo marginal máximo																
(i) Tipo marginal máximo del impuesto sobre la renta																
(ii) Tipos marginales máximos de los impuestos sobre la renta y los salarios																
<b>2. Estructura jurídica y garantía de los derechos de propiedad</b>			1,99		2,93		2,54		3,04		3,17		3,68		3,27	
A. Independencia judicial																
B. Imparcialidad de los tribunales																
C. Protección de los derechos de propiedad																
D. Interferencia militar																
E. Integridad del sistema jurídico																
F. Cumplimiento legal de los contratos																
G. Restricciones regulatorias a la venta de inmuebles																
<b>3. Acceso a una moneda sana</b>	5,43		1,96		0,88		1,82		3,26		6,59		5,93		5,74	
A. Crecimiento del dinero																
B. Desviación estándar de la inflación	8,61	3,48	2,33	19,18	0,00	28,57	3,58	16,06	3,10	17,24	7,93	5,17	8,07	4,82	7,98	5,04
C. Inflación: último año	7,67	11,63	3,54	32,31	3,54	32,31	1,05	44,74	8,27	8,64	9,33	3,33	9,08	4,62	7,91	10,46
D. Libertad para poseer divisas	0,00		0,00		0,00		0,00		0,00		0,00		0,00		0,00	
<b>4. Libertad de comercio internacional</b>			4,13						5,94		5,16		5,62		5,50	
A. Impuestos sobre el comercio internacional																
(i) Ingresos por impuestos sobre el comercio (% del sector comercial)			4,84	7,74												
(ii) Tasa arancelaria media																
(iii) Desviación estándar de las tasas arancelarias																
B. Barreras regulatorias al comercio																
(i) Barreras comerciales no arancelarias																
(ii) Coste de los trámites de importación y exportación																
C. Tamaño del sector comercial	2,30		3,35		0,00		0,00		3,92		0,00		3,33		2,43	
D. Tipos de cambio en el mercado negro																
E. Controles del mercado internacional de capital	0,00		0,00		5,00		5,00		0,00		0,77		0,77		0,77	
(i) Restricciones a la propiedad y la inversión extranjeras																
(ii) Controles de capital	0,00		0,00		5,00		5,00		0,00		0,77		0,77		0,77	
<b>5. Regulación crediticia, laboral y de la empresa</b>					3,83		4,73		6,12		5,76		5,55		5,86	
A. Regulación del mercado de crédito																
(i) Propiedad de los bancos																
(ii) Competencia de los bancos extranjeros																
(iii) Crédito al sector privado																
(iv) Controles del tipo de interés / tipos de interés reales negativos					0,00		0,00		10,00		10,00		10,00		10,00	
B. Regulación del mercado de trabajo																
(i) Regulación de la contratación y salario mínimo																
(ii) Regulación de la contratación y el despido																
(iii) Negociación colectiva centralizada																
(iv) Regulación de la jornada de trabajo																
(v) Coste obligatorio del despido																
(vi) Servicio militar obligatorio					3,00		3,00		3,00		3,00		3,00		3,00	
C. Regulación de la actividad empresarial																
(i) Controles de precios																
(ii) Requisitos administrativos																
(iii) Costes burocráticos																
(iv) Creación de una empresa																
(v) Pagos suplementarios y sobornos																
(vi) Restricciones de obtención de licencias																
(vii) Coste del cumplimiento fiscal																

## Guyana

	1980		1985		1990		1995		2000		2005		2007		2008	
	Puntuación	(Posición)	Puntuación	(Posición)	Puntuación	(Posición)	Puntuación	(Posición)	Puntuación	(Posición)	Puntuación	(Posición)	Puntuación	(Posición)	Puntuación	(Posición)
<b>Encadenado</b>																
<b>Puntuación global (Posición) &gt;</b>							5,27	(90)	6,66	(50)	6,66	(69)	6,71	(71)	6,74	(68)
<b>Área 1. Tamaño del Estado</b>			3,08	(101)	4,04	(94)	4,38	(98)	3,85	(112)	3,79	(119)	4,01	(117)	4,19	(114)
<b>Área 2. Estructura jurídica y garantía de los derechos de propiedad</b>	2,23	(84)	2,11	(106)	3,41	(88)	4,80	(88)	6,54	(41)	5,65	(64)	5,71	(69)	5,65	(66)
<b>Área 3. Acceso a una moneda sana</b>	5,82	(72)	5,24	(92)	2,19	(111)	4,94	(93)	7,87	(63)	7,72	(75)	7,51	(83)	7,75	(74)
<b>Área 4. Libertad de comercio internacional</b>									8,13	(21)	8,45	(5)	8,39	(7)	8,09	(9)
<b>Área 5. Regulación crediticia, laboral y de la empresa</b>							5,79	(55)	6,91	(22)	7,90	(17)	8,19	(10)	8,24	(8)
<b>No ajustado</b>																
<b>Puntuación global (Posición) &gt;</b>			3,83	(103)			4,98	(98)	6,66	(50)	6,17	(103)	6,22	(102)	6,25	(99)
	Puntuación	Datos	Puntuación	Datos	Puntuación	Datos	Puntuación	Datos	Puntuación	Datos	Puntuación	Datos	Puntuación	Datos	Puntuación	Datos
<b>1. Tamaño del Estado</b>			3,48		4,04		4,38		3,85		3,79		4,01		4,19	
A. Consumo público	2,82	30,41	4,96	23,14	7,11	15,83	5,64	20,81	5,54	21,15	3,87	26,83	4,54	24,56	5,08	22,72
B. Transferencias y subsidios																
C. Empresas e inversiones públicas			2,00	49,30	2,00	47,90	2,00	48,90	0,00	58,07	2,00	41,15	2,00	48,75	2,00	44,62
D. Tipo impositivo marginal máximo					3,00		5,50		6,00		5,50		5,50		5,50	
(i) Tipo marginal máximo del impuesto sobre la renta					3,00		50		7,00		33		7,00		33	
(ii) Tipos marginales máximos de los impuestos sobre la renta y los salarios					3,00		50		4,00		41		5,00		39	
<b>2. Estructura jurídica y garantía de los derechos de propiedad</b>	2,23		2,11		3,41		4,80		6,54		4,66		4,70		4,66	
A. Independencia judicial											3,01		3,26		3,75	
B. Imparcialidad de los tribunales							5,31		5,79		2,40		2,63		2,81	
C. Protección de los derechos de propiedad											3,95		4,58		4,43	
D. Interferencia militar							5,79		10,00		6,67		6,67		6,67	
E. Integridad del sistema jurídico							4,11		6,67		4,17		3,33		2,50	
F. Cumplimiento legal de los contratos											4,55		4,55		4,55	
G. Restricciones regulatorias a la venta de inmuebles											7,85		7,88		7,88	
<b>3. Acceso a una moneda sana</b>	5,82		5,24		2,19		4,94		7,87		7,72		7,51		7,75	
A. Crecimiento del dinero	8,55	7,26	6,21	18,95	1,87	40,67	6,98	15,12	9,25	3,74	8,47	7,64	8,32	8,38	8,48	7,62
B. Desviación estándar de la inflación	7,07	7,32	7,66	5,86	0,00	53,12	0,00	48,31	8,47	3,83	8,80	3,01	9,17	2,08	9,16	2,10
C. Inflación: último año	7,64	11,78	7,10	14,51	6,90	15,51	7,77	11,17	8,77	6,15	8,61	6,93	7,54	12,30	8,38	8,10
D. Libertad para poseer divisas	0,00		0,00		0,00		5,00		5,00		5,00		5,00		5,00	
<b>4. Libertad de comercio internacional</b>	5,40		4,49						8,13		7,75		7,70		7,42	
A. Impuestos sobre el comercio internacional	8,80		7,01						6,60		6,49		6,49		6,47	
(i) Ingresos por impuestos sobre el comercio (% del sector comercial)	8,80	1,80	7,41	3,88												
(ii) Tasa arancelaria media			6,60	17,00					6,60	17,00	7,78	11,10	7,78	11,10	7,82	10,90
(iii) Desviación estándar de las tasas arancelarias											5,20	11,99	5,20	11,99	5,12	12,21
B. Barreras regulatorias al comercio											6,38		6,51		6,61	
(i) Barreras comerciales no arancelarias											5,99		6,24		6,23	
(ii) Coste de los trámites de importación y exportación											6,78		6,78		6,99	
C. Tamaño del sector comercial	10,00		7,22		8,64		10,00		10,00		10,00		8,97		7,76	
D. Tipos de cambio en el mercado negro	0,00		0,00		8,20		9,20		9,00		9,49		10,00		10,00	
E. Controles del mercado internacional de capital	0,00		0,00		5,00		5,00		6,92		6,38		6,51		6,26	
(i) Restricciones a la propiedad y la inversión extranjeras											5,85		6,35		5,85	
(ii) Controles de capital	0,00		0,00		5,00		5,00		6,92		6,92		6,67		6,67	
<b>5. Regulación crediticia, laboral y de la empresa</b>							5,79		6,91		6,93		7,16		7,20	
A. Regulación del mercado de crédito	3,02		2,38		4,61		4,90		8,21		7,90		8,05		8,08	
(i) Propiedad de los bancos											10,00		10,00		10,00	
(ii) Competencia de los bancos extranjeros											7,00		7,00		7,00	
(iii) Crédito al sector privado	3,02		2,38		4,61		5,80		7,42		5,62		6,19		6,30	
(iv) Controles del tipo de interés / tipos de interés reales negativos							4,00		9,00		9,00		9,00		9,00	
B. Regulación del mercado de trabajo											7,12		7,32		7,34	
(i) Regulación de la contratación y salario mínimo											6,70		7,80		7,80	
(ii) Regulación de la contratación y el despido											6,00		5,79		5,86	
(iii) Negociación colectiva centralizada											6,50		6,84		6,86	
(iv) Regulación de la jornada de trabajo											8,70		8,70		8,70	
(v) Coste obligatorio del despido											4,81		4,81		4,81	
(vi) Servicio militar obligatorio					10,00		10,00		10,00		10,00		10,00		10,00	
C. Regulación de la actividad empresarial											5,77		6,11		6,20	
(i) Controles de precios											6,00		6,00		6,00	
(ii) Requisitos administrativos											2,54		4,02		4,22	
(iii) Costes burocráticos											5,21		5,92		5,80	
(iv) Creación de una empresa											7,47		8,00		8,57	
(v) Pagos suplementarios y sobornos											4,26		3,80		3,68	
(vi) Restricciones de obtención de licencias											8,11		8,29		8,34	
(vii) Coste del cumplimiento fiscal											6,77		6,77		6,77	

## Haití

	1980		1985		1990		1995		2000		2005		2007		2008	
	Puntuación	(Posición)	Puntuación	(Posición)	Puntuación	(Posición)	Puntuación	(Posición)	Puntuación	(Posición)	Puntuación	(Posición)	Puntuación	(Posición)	Puntuación	(Posición)
<b>Encadenado</b>																
<b>Puntuación global (Posición) &gt;</b>	6,29	(23)	5,66	(47)	5,36	(68)	5,29	(89)	6,54	(59)	6,61	(71)	6,50	(79)	6,68	(71)
<b>Área 1. Tamaño del Estado</b>	9,13	(4)	5,66	(35)	6,37	(34)	6,49	(43)	8,34	(9)	9,20	(1)	8,75	(5)	8,89	(4)
<b>Área 2. Estructura jurídica y garantía de los derechos de propiedad</b>	2,23	(84)	2,93	(95)	1,95	(110)	3,94	(108)	3,86	(103)	3,65	(109)	3,41	(111)	3,70	(109)
<b>Área 3. Acceso a una moneda sana</b>	7,70	(24)	8,92	(17)	8,46	(26)	6,34	(68)	8,37	(49)	7,99	(69)	8,56	(58)	8,22	(64)
<b>Área 4. Libertad de comercio internacional</b>									5,79	(100)	6,33	(81)	6,24	(85)	6,45	(75)
<b>Área 5. Regulación crediticia, laboral y de la empresa</b>					5,23	(61)	4,99	(86)	6,36	(47)	5,97	(91)	5,59	(105)	6,20	(84)
<b>No ajustado</b>																
<b>Puntuación global (Posición) &gt;</b>	5,64	(49)	5,33	(63)	5,05	(81)	5,29	(88)	6,54	(59)	6,63	(75)	6,52	(85)	6,70	(78)
	Puntuación	Datos	Puntuación	Datos	Puntuación	Datos	Puntuación	Datos	Puntuación	Datos	Puntuación	Datos	Puntuación	Datos	Puntuación	Datos
<b>1. Tamaño del Estado</b>	8,27		6,14		6,85		5,88		8,34		8,90		8,46		8,60	
A. Consumo público	8,54	10,96	8,26	11,92	9,54	7,58	9,76	6,82	5,10	22,65	9,69	7,05	8,94	9,62	9,46	7,82
B. Transferencias y subsidios			8,15	7,30					9,92	0,81	9,92	0,81	9,92	0,81	9,92	0,81
C. Empresas e inversiones públicas	8,00	19,00	2,00	48,80	2,00	42,00	2,00	47,00	10,00	11,50	8,00	18,70	7,00	24,90	7,00	24,90
D. Tipo impositivo marginal máximo					9,00						8,00		8,00		8,00	
(i) Tipo marginal máximo del impuesto sobre la renta					9,00	30					8,00	30	8,00	30	8,00	30
(ii) Tipos marginales máximos de los impuestos sobre la renta y los salarios																
<b>2. Estructura jurídica y garantía de los derechos de propiedad</b>	2,23		2,93		1,95		3,94		3,86		2,66		2,49		2,70	
A. Independencia judicial																
B. Imparcialidad de los tribunales							2,91		2,99		2,70		3,00		3,20	
C. Protección de los derechos de propiedad																
D. Interferencia militar							1,76		5,00		0,00		0,00		0,00	
E. Integridad del sistema jurídico							6,96		3,33		3,75		2,50		3,33	
F. Cumplimiento legal de los contratos											4,05		4,05		4,05	
G. Restricciones regulatorias a la venta de inmuebles											2,80		2,90		2,90	
<b>3. Acceso a una moneda sana</b>	7,70		8,92		8,46		6,34		8,37		7,99		8,56		8,22	
A. Crecimiento del dinero	8,40	7,99	9,02	4,91	8,94	5,30	5,26	23,72	7,87	10,67	7,07	14,63	7,56	12,22	7,56	12,22
B. Desviación estándar de la inflación	6,67	8,33	8,75	3,13	7,00	7,50	6,32	9,19	8,38	4,06	8,05	4,88	8,38	4,05	8,43	3,92
C. Inflación: último año	5,72	21,39	7,92	10,41	7,92	10,41	3,80	31,00	7,26	13,71	6,85	15,73	8,29	8,53	6,90	15,52
D. Libertad para poseer divisas	10,00		10,00		10,00		10,00		10,00		10,00		10,00		10,00	
<b>4. Libertad de comercio internacional</b>	4,37		3,33		2,76				5,79		6,52		6,43		6,64	
A. Impuestos sobre el comercio internacional	3,93		6,17		5,53				8,00		8,81		8,80		8,80	
(i) Ingresos por impuestos sobre el comercio (% del sector comercial)	3,40	9,90	4,67	8,00	5,53	6,70										
(ii) Tasa arancelaria media	4,46	27,70	7,68	11,60					8,00	10,00	9,44	2,80	9,44	2,80	9,44	2,80
(iii) Desviación estándar de las tasas arancelarias											8,17	4,56	8,15	4,62	8,15	4,62
B. Barreras regulatorias al comercio											3,42		4,25		5,17	
(i) Barreras comerciales no arancelarias																
(ii) Coste de los trámites de importación y exportación											3,42		4,25		5,17	
C. Tamaño del sector comercial	3,70		2,21		0,00		0,11		0,73		1,28		0,00		0,12	
D. Tipos de cambio en el mercado negro	6,00		0,00		0,00		0,60		10,00		10,00		10,00		10,00	
E. Controles del mercado internacional de capital	0,00		0,00		0,00		2,00		2,00		9,09		9,09		9,09	
(i) Restricciones a la propiedad y la inversión extranjeras																
(ii) Controles de capital	0,00		0,00		0,00		2,00		2,00		9,09		9,09		9,09	
<b>5. Regulación crediticia, laboral y de la empresa</b>					5,23		4,99		6,36		7,09		6,65		7,33	
A. Regulación del mercado de crédito	10,00		9,71		4,97		4,99		9,44		8,30		6,96		8,56	
(i) Propiedad de los bancos																
(ii) Competencia de los bancos extranjeros																
(iii) Crédito al sector privado	10,00		9,71		9,94		9,99		9,88		8,61		8,91		9,12	
(iv) Controles del tipo de interés / tipos de interés reales negativos					0,00		0,00		9,00		8,00		5,00		8,00	
B. Regulación del mercado de trabajo											8,56		8,56		8,83	
(i) Regulación de la contratación y salario mínimo											7,80		7,80		8,90	
(ii) Regulación de la contratación y el despido																
(iii) Negociación colectiva centralizada																
(iv) Regulación de la jornada de trabajo											8,00		8,00		8,00	
(v) Coste obligatorio del despido											8,42		8,42		8,42	
(vi) Servicio militar obligatorio	10,00		10,00		10,00		10,00		10,00		10,00		10,00		10,00	
C. Regulación de la actividad empresarial											4,42		4,44		4,59	
(i) Controles de precios					2,00		0,00		2,00		2,00		2,00		2,00	
(ii) Requisitos administrativos																
(iii) Costes burocráticos																
(iv) Creación de una empresa											3,91		3,79		4,20	
(v) Pagos suplementarios y sobornos																
(vi) Restricciones de obtención de licencias											3,57		3,78		3,97	
(vii) Coste del cumplimiento fiscal											8,21		8,21		8,21	

## Honduras

	1980		1985		1990		1995		2000		2005		2007		2008	
	Puntuación	(Posición)	Puntuación	(Posición)	Puntuación	(Posición)	Puntuación	(Posición)	Puntuación	(Posición)	Puntuación	(Posición)	Puntuación	(Posición)	Puntuación	(Posición)
<b>Encadenado</b>																
<b>Puntuación global (Posición) &gt;</b>	6,06	(29)	5,46	(52)	5,52	(58)	6,07	(63)	6,51	(61)	6,85	(59)	7,34	(34)	7,12	(46)
<b>Área 1. Tamaño del Estado</b>	8,52	(5)	5,48	(41)	6,38	(33)	6,51	(42)	8,12	(10)	8,46	(10)	8,71	(6)	8,74	(6)
<b>Área 2. Estructura jurídica y garantía de los derechos de propiedad</b>	2,55	(75)	2,82	(97)	3,24	(89)	4,69	(96)	3,72	(109)	4,91	(84)	5,81	(66)	5,54	(69)
<b>Área 3. Acceso a una moneda sana</b>	8,76	(11)	9,51	(5)	8,38	(28)	7,17	(51)	8,22	(53)	8,85	(45)	8,95	(48)	8,88	(44)
<b>Área 4. Libertad de comercio internacional</b>					5,45	(62)	6,83	(49)	6,80	(69)	6,75	(60)	7,71	(28)	7,10	(49)
<b>Área 5. Regulación crediticia, laboral y de la empresa</b>	5,20	(54)	4,24	(85)	4,26	(95)	5,03	(83)	5,71	(77)	5,62	(104)	5,95	(94)	5,76	(101)
<b>No ajustado</b>																
<b>Puntuación global (Posición) &gt;</b>	5,80	(42)	5,77	(44)	5,83	(48)	6,39	(49)	6,51	(61)	6,98	(60)	7,47	(30)	7,26	(39)
	Puntuación	Datos	Puntuación	Datos	Puntuación	Datos	Puntuación	Datos	Puntuación	Datos	Puntuación	Datos	Puntuación	Datos	Puntuación	Datos
<b>1. Tamaño del Estado</b>	6,43		5,48		6,38		6,51		8,12		8,46		8,71		8,74	
A. Consumo público	7,28	15,25	7,40	14,83	7,00	16,21	8,00	12,80	7,43	14,75	7,32	15,11	6,62	17,50	6,97	16,30
B. Transferencias y subsidios			9,51	2,30	9,54	2,20	9,05	4,00	9,05	4,00	10,00	0,47	9,72	1,52	10,00	0,50
C. Empresas e inversiones públicas	4,00	37,90	0,00	52,40	4,00	32,50	2,00	41,80	7,00	21,30	8,00	17,90	10,00	14,38	10,00	13,08
D. Tipo impositivo marginal máximo	8,00		5,00		5,00		7,00		9,00		8,50		8,50		8,00	
(i) Tipo marginal máximo del impuesto sobre la renta	8,00	40	5,00	46	5,00	46	7,00	40	9,00	25	9,00	25	9,00	25	9,00	25
(ii) Tipos marginales máximos de los impuestos sobre la renta y los salarios					5,00	46	7,00	40	9,00	25	8,00	28	8,00	28	7,00	33
<b>2. Estructura jurídica y garantía de los derechos de propiedad</b>	2,76		3,05		3,50		5,07		3,72		3,99		4,73		4,51	
A. Independencia judicial											2,44		3,74		3,30	
B. Imparcialidad de los tribunales							3,98		3,68		3,02		4,03		3,52	
C. Protección de los derechos de propiedad									2,30		4,15		5,58		4,94	
D. Interferencia militar							5,42		5,00		5,56		6,67		6,67	
E. Integridad del sistema jurídico							6,96		3,33		2,50		2,50		2,50	
F. Cumplimiento legal de los contratos											2,86		2,86		2,86	
G. Restricciones regulatorias a la venta de inmuebles											7,41		7,72		7,76	
<b>3. Acceso a una moneda sana</b>	8,76		9,51		8,38		7,17		8,22		8,85		8,95		8,88	
A. Crecimiento del dinero	8,89	5,56	9,67	1,66	7,23	13,85	7,09	14,57	7,66	11,70	7,74	11,28	7,97	10,15	8,67	6,67
B. Desviación estándar de la inflación	8,81	2,97	9,42	1,45	7,34	6,64	6,88	7,81	7,42	6,44	9,41	1,49	9,23	1,93	9,14	2,15
C. Inflación: último año	7,35	13,27	8,95	5,25	8,95	5,25	4,73	26,34	7,79	11,06	8,24	8,81	8,61	6,94	7,72	11,40
D. Libertad para poseer divisas	10,00		10,00		10,00		10,00		10,00		10,00		10,00		10,00	
<b>4. Libertad de comercio internacional</b>	4,87				5,93		7,38		6,80		7,08		8,08		7,45	
A. Impuestos sobre el comercio internacional	3,67				6,00		7,69		7,83		8,52		8,44		8,47	
(i) Ingresos por impuestos sobre el comercio (% del sector comercial)	5,53	6,70							8,07	2,90	9,42	0,87	9,37	0,95	9,43	0,85
(ii) Tasa arancelaria media	1,80	41,00			6,00	20,00	7,98	10,10	8,42	7,90	8,66	6,70	8,88	5,60	8,88	5,60
(iii) Desviación estándar de las tasas arancelarias							7,40	6,50	7,00	7,50	7,49	6,27	7,07	7,34	7,09	7,28
B. Barreras regulatorias al comercio									3,35		5,76		6,70		6,61	
(i) Barreras comerciales no arancelarias									3,35		4,47		6,36		6,17	
(ii) Coste de los trámites de importación y exportación											7,05		7,05		7,05	
C. Tamaño del sector comercial	6,45		3,92		5,48		6,27		6,26		6,08		10,00		7,41	
D. Tipos de cambio en el mercado negro	6,00		0,00		10,00		9,80		10,00		10,00		10,00		10,00	
E. Controles del mercado internacional de capital	0,00		0,00		0,00		5,00		6,57		5,04		5,27		4,76	
(i) Restricciones a la propiedad y la inversión extranjeras									8,53		6,23		7,46		6,43	
(ii) Controles de capital	0,00		0,00		0,00		5,00		4,61		3,85		3,08		3,08	
<b>5. Regulación crediticia, laboral y de la empresa</b>	6,20		5,06		4,93		5,82		5,71		6,52		6,89		6,71	
A. Regulación del mercado de crédito	6,10		7,70		7,77		6,30		7,01		8,92		8,64		8,72	
(i) Propiedad de los bancos											10,00		10,00		10,00	
(ii) Competencia de los bancos extranjeros									4,70		6,00		6,00		6,00	
(iii) Crédito al sector privado	8,20		7,41		7,54		8,60		9,86		9,68		9,55		9,90	
(iv) Controles del tipo de interés / tipos de interés reales negativos	4,00		8,00		8,00		4,00		9,00		10,00		9,00		9,00	
B. Regulación del mercado de trabajo									5,72		5,42		5,59		4,96	
(i) Regulación de la contratación y salario mínimo									2,72		0,00		1,10		0,00	
(ii) Regulación de la contratación y el despido									4,50		5,10		5,05		4,34	
(iii) Negociación colectiva centralizada									5,67		6,27		6,26		6,24	
(iv) Regulación de la jornada de trabajo											8,00		8,00		8,00	
(v) Coste obligatorio del despido											3,14		3,14		1,19	
(vi) Servicio militar obligatorio	10,00		0,00		0,00		10,00		10,00		10,00		10,00		10,00	
C. Regulación de la actividad empresarial									4,39		5,24		6,44		6,45	
(i) Controles de precios					4,00		4,00		4,00		6,00		6,00		6,00	
(ii) Requisitos administrativos									5,80		3,00		4,84		4,52	
(iii) Costes burocráticos									4,88		3,25		5,45		5,83	
(iv) Creación de una empresa									2,85		7,86		8,74		9,00	
(v) Pagos suplementarios y sobornos									4,42		4,57		4,48		3,96	
(vi) Restricciones de obtención de licencias											6,72		8,04		8,35	
(vii) Coste del cumplimiento fiscal											5,25		7,49		7,49	

## Hong Kong

	1980		1985		1990		1995		2000		2005		2007		2008	
	Puntuación	(Posición)	Puntuación	(Posición)	Puntuación	(Posición)	Puntuación	(Posición)	Puntuación	(Posición)	Puntuación	(Posición)	Puntuación	(Posición)	Puntuación	(Posición)
<b>Encadenado</b>																
<b>Puntuación global (Posición) &gt;</b>	9,21	(1)	8,81	(1)	8,76	(1)	9,11	(1)	8,82	(1)	8,94	(1)	9,00	(1)	9,02	(1)
<b>Área 1. Tamaño del Estado</b>	9,75	(2)	8,89	(1)	9,31	(1)	9,47	(1)	9,35	(1)	9,08	(2)	9,30	(2)	9,29	(1)
<b>Área 2. Estructura jurídica y garantía de los derechos de propiedad</b>	9,45	(6)	7,34	(27)	6,91	(32)	8,17	(18)	7,23	(26)	8,04	(16)	8,12	(15)	8,10	(16)
<b>Área 3. Acceso a una moneda sana</b>	8,51	(12)	9,33	(13)	9,02	(19)	9,44	(26)	9,11	(36)	9,48	(26)	9,51	(18)	9,54	(10)
<b>Área 4. Libertad de comercio internacional</b>	9,75	(1)	9,75	(1)	9,76	(1)	9,77	(1)	9,78	(1)	9,53	(1)	9,58	(1)	9,55	(1)
<b>Área 5. Regulación crediticia, laboral y de la empresa</b>	8,73	(1)	8,73	(1)	8,73	(1)	8,72	(1)	8,64	(1)	8,59	(4)	8,48	(3)	8,61	(3)
<b>No ajustado</b>																
<b>Puntuación global (Posición) &gt;</b>	8,64	(1)	8,27	(1)	8,22	(1)	9,08	(1)	8,82	(1)	8,98	(1)	9,03	(1)	9,05	(1)
	Puntuación	Datos	Puntuación	Datos	Puntuación	Datos	Puntuación	Datos	Puntuación	Datos	Puntuación	Datos	Puntuación	Datos	Puntuación	Datos
<b>1. Tamaño del Estado</b>	9,75		8,89		9,31		9,47		9,35		9,08		9,30		9,29	
A. Consumo público	9,02	9,34	8,66	10,57	8,36	11,58	8,03	12,70	7,58	14,22	7,92	13,07	8,28	11,86	8,21	12,09
B. Transferencias y subsidios	9,97	0,60	9,89	0,90	9,89	0,90	9,84	1,10	9,84	1,10	8,41	6,34	8,93	4,42	8,93	4,42
C. Empresas e inversiones públicas	10,00	14,80	8,00	15,20	10,00	12,70	10,00	14,00	10,00	14,00	10,00	1,38	10,00	1,38	10,00	
D. Tipo impositivo marginal máximo	10,00		9,00		9,00		10,00		10,00		10,00		10,00		10,00	
(i) Tipo marginal máximo del impuesto sobre la renta	10,00	15	9,00	25c	9,00	25	10,00	20	10,00	17	10,00	20	10,00	17	10,00	17
(ii) Tipos marginales máximos de los impuestos sobre la renta y los salarios					9,00	25	10,00	20	10,00	17	10,00	20	10,00	17	10,00	17
<b>2. Estructura jurídica y garantía de los derechos de propiedad</b>	8,13		6,31		5,94		8,17		7,23		8,04		8,12		8,10	
A. Independencia judicial							8,07		7,68		8,17		8,37		8,39	
B. Imparcialidad de los tribunales							7,93		8,85		8,31		7,86		8,16	
C. Protección de los derechos de propiedad							6,07		6,30		8,73		8,91		8,81	
D. Interferencia militar							8,76		5,00		8,33		8,33		8,33	
E. Integridad del sistema jurídico							10,00		8,33		7,71		8,33		8,33	
F. Cumplimiento legal de los contratos											7,69		7,69		7,17	
G. Restricciones regulatorias a la venta de inmuebles											7,34		7,34		7,51	
<b>3. Acceso a una moneda sana</b>	8,51		9,33		9,02		9,44		9,11		9,48		9,51		9,54	
A. Crecimiento del dinero	9,04	4,80	9,48	2,60	8,36	8,20	9,33	3,37	9,46	-2,71	8,98	5,08	9,82	0,91	9,97	-0,16
B. Desviación estándar de la inflación	7,99	5,03	8,97	2,57	8,86	2,85	8,96	2,59	7,73	5,68	9,10	2,25	8,59	3,52	9,04	2,41
C. Inflación: último año	7,01	14,96	8,86	5,71	8,86	5,71	9,49	2,56	9,25	-3,76	9,82	0,91	9,61	1,95	9,14	4,31
D. Libertad para poseer divisas	10,00		10,00		10,00		10,00		10,00		10,00		10,00		10,00	
<b>4. Libertad de comercio internacional</b>	9,59		9,58		9,60		9,68		9,78		9,53		9,58		9,55	
A. Impuestos sobre el comercio internacional	9,83		9,80		9,91		9,93		9,93		10,00		10,00		10,00	
(i) Ingresos por impuestos sobre el comercio (% del sector comercial)	9,67	0,50	9,60	0,60	9,73	0,40	9,80	0,30	9,80	0,30	10,00	0,00	10,00	0,00	10,00	0,00
(ii) Tasa arancelaria media	10,00	0,00	10,00	0,00	10,00	0,00	10,00	0,00	10,00	0,00	10,00	0,00	10,00	0,00	10,00	0,00
(iii) Desviación estándar de las tasas arancelarias					10,00	0,00	10,00	0,00	10,00	0,00	10,00	0,00	10,00	0,00	10,00	0,00
B. Barreras regulatorias al comercio							8,75		9,38		8,94		9,39		9,27	
(i) Barreras comerciales no arancelarias							8,75		8,94		8,60		9,43		9,19	
(ii) Coste de los trámites de importación y exportación									9,83		9,29		9,35		9,35	
C. Tamaño del sector comercial	10,00		10,00		10,00		10,00		10,00		10,00		10,00		10,00	
D. Tipos de cambio en el mercado negro	10,00		10,00		10,00		10,00		10,00		10,00		10,00		10,00	
E. Controles del mercado internacional de capital	10,00		10,00		10,00		9,70		9,57		8,71		8,53		8,47	
(i) Restricciones a la propiedad y la inversión extranjeras							9,40		9,92		8,96		9,37		9,25	
(ii) Controles de capital	10,00		10,00		10,00		10,00		9,23		8,46		7,69		7,69	
<b>5. Regulación crediticia, laboral y de la empresa</b>	7,25		7,25		7,22		8,66		8,64		8,78		8,66		8,78	
A. Regulación del mercado de crédito	10,00		10,00		9,94		9,10		8,83		9,22		9,26		9,28	
(i) Propiedad de los bancos	10,00		10,00		10,00		10,00		10,00		10,00		10,00		10,00	
(ii) Competencia de los bancos extranjeros							8,58		7,32		8,00		8,00		8,00	
(iii) Crédito al sector privado					9,82		9,68		9,10		8,89		9,05		9,12	
(iv) Controles del tipo de interés / tipos de interés reales negativos	10,00		10,00		10,00		10,00		10,00		10,00		10,00		10,00	
B. Regulación del mercado de trabajo					8,92		8,14		8,55		9,15		9,19		9,31	
(i) Regulación de la contratación y salario mínimo							7,40				10,00		10,00		10,00	
(ii) Regulación de la contratación y el despido					8,83		8,83		7,55		6,90		7,27		7,94	
(iii) Negociación colectiva centralizada	7,93		7,93		7,93		7,94		8,99		8,90		8,82		8,86	
(iv) Regulación de la jornada de trabajo							6,53		7,68		10,00		10,00		10,00	
(v) Coste obligatorio del despido											9,07		9,07		9,07	
(vi) Servicio militar obligatorio	10,00		10,00		10,00		10,00		10,00		10,00		10,00		10,00	
C. Regulación de la actividad empresarial							8,73		8,52		7,97		7,53		7,76	
(i) Controles de precios					10,00		9,00		9,00		9,00		7,00		7,00	
(ii) Requisitos administrativos									8,54		6,38		6,55		6,94	
(iii) Costes burocráticos							9,55		7,25		4,57		2,84		3,16	
(iv) Creación de una empresa							9,08		9,02		9,61		9,63		9,79	
(v) Pagos suplementarios y sobornos							7,27		8,81		8,80		8,61		8,52	
(vi) Restricciones de obtención de licencias											8,35		8,94		9,79	
(vii) Coste del cumplimiento fiscal											9,10		9,10		9,10	

## Hungría

	1980		1985		1990		1995		2000		2005		2007		2008	
	Puntuación	(Posición)	Puntuación	(Posición)	Puntuación	(Posición)	Puntuación	(Posición)	Puntuación	(Posición)	Puntuación	(Posición)	Puntuación	(Posición)	Puntuación	(Posición)
<b>Encadenado</b>																
<b>Puntuación global (Posición) &gt;</b>	4,63	(79)	5,24	(60)	5,39	(66)	6,14	(59)	6,55	(57)	7,40	(25)	7,33	(35)	7,39	(26)
<b>Área 1. Tamaño del Estado</b>	2,58	(100)	2,64	(106)	2,94	(109)	3,73	(109)	3,85	(111)	5,84	(84)	5,77	(87)	6,29	(66)
<b>Área 2. Estructura jurídica y garantía de los derechos de propiedad</b>			7,79	(22)	8,32	(23)	7,60	(23)	7,01	(29)	6,70	(35)	6,62	(39)	6,28	(47)
<b>Área 3. Acceso a una moneda sana</b>	6,48	(41)	6,82	(43)	5,75	(81)	6,24	(70)	7,16	(74)	9,44	(30)	9,11	(46)	9,25	(32)
<b>Área 4. Libertad de comercio internacional</b>	4,40	(68)	4,51	(70)	5,00	(73)	7,14	(37)	7,69	(36)	7,97	(14)	8,14	(9)	8,06	(10)
<b>Área 5. Regulación crediticia, laboral y de la empresa</b>	4,32	(86)	4,46	(82)	5,10	(68)	6,00	(47)	7,05	(19)	7,03	(40)	7,01	(41)	7,05	(40)
<b>No ajustado</b>																
<b>Puntuación global (Posición) &gt;</b>	4,60	(81)	4,87	(80)	5,08	(75)	6,13	(61)	6,55	(57)	7,45	(27)	7,38	(36)	7,44	(28)
	Puntuación	Datos	Puntuación	Datos	Puntuación	Datos	Puntuación	Datos	Puntuación	Datos	Puntuación	Datos	Puntuación	Datos	Puntuación	Datos
<b>1. Tamaño del Estado</b>	3,77		2,92		2,94		3,73		3,85		5,84		5,77		6,29	
A. Consumo público	7,53	14,40	7,69	13,87	7,43	14,75	7,58	14,23	7,86	13,27	8,01	12,75	7,96	12,95	8,05	12,63
B. Transferencias y subsidios			1,06	33,30	2,32	28,70	3,32	25,00	5,04	18,71	4,86	19,36	4,62	20,25	4,62	20,25
C. Empresas e inversiones públicas	0,00	92,60	0,00	83,50	0,00	68,50	0,00	68,50	0,00	68,50	8,00	17,23	8,00	16,80	10,00	13,83
D. Tipo impositivo marginal máximo					2,00		4,00		2,50		2,50		2,50		2,50	
(i) Tipo marginal máximo del impuesto sobre la renta					3,00	50	4,00	44	5,00	40	5,00	38	5,00	40	5,00	40
(ii) Tipos marginales máximos de los impuestos sobre la renta y los salarios					1,00	60	4,00	44	0,00	62	0,00	64	0,00	63	0,00	63
<b>2. Estructura jurídica y garantía de los derechos de propiedad</b>			6,78		7,25		7,60		7,01		6,70		6,62		6,28	
A. Independencia judicial							6,68		6,51		5,38		5,57		5,20	
B. Imparcialidad de los tribunales							6,77		6,35		5,36		3,82		3,33	
C. Protección de los derechos de propiedad							4,93		5,53		7,44		7,07		6,04	
D. Interferencia militar							9,62		10,00		10,00		10,00		10,00	
E. Integridad del sistema jurídico							10,00		6,67		6,67		6,67		6,67	
F. Cumplimiento legal de los contratos											7,15		7,15		6,70	
G. Restricciones regulatorias a la venta de inmuebles											4,91		6,06		6,06	
<b>3. Acceso a una moneda sana</b>	6,48		6,82		5,75		6,24		7,16		9,44		9,11		9,25	
A. Crecimiento del dinero	8,26	8,70	8,66	6,70	7,33	13,34	7,67	11,67	7,62	11,91	9,49	2,55	8,62	6,91	8,70	6,52
B. Desviación estándar de la inflación	8,87	2,82	9,80	0,50	6,87	7,83	7,64	5,90	7,97	5,08	8,98	2,54	9,40	1,50	9,50	1,25
C. Inflación: último año	8,79	6,03	8,82	5,91	8,82	5,91	4,65	26,73	8,04	9,80	9,29	3,55	8,41	7,93	8,79	6,07
D. Libertad para poseer divisas	0,00		0,00		0,00		5,00		5,00		10,00		10,00		10,00	
<b>4. Libertad de comercio internacional</b>	4,34		4,45		4,83		7,09		7,69		7,97		8,14		8,06	
A. Impuestos sobre el comercio internacional	6,67		7,53		6,09		6,67		7,31		8,48		8,27		8,16	
(i) Ingresos por impuestos sobre el comercio (% del sector comercial)	6,67	5,00	7,53	3,70	6,57	5,14	6,09	5,86	9,45	0,83	9,84	0,24	9,84	0,24	10,00	0,00
(ii) Tasa arancelaria media							7,80	11,00	8,36	8,20	9,46	2,70	8,96	5,20	8,88	5,60
(iii) Desviación estándar de las tasas arancelarias					5,60	11,00	6,12	9,70	4,12	14,70	6,13	9,67	6,01	9,98	5,61	10,98
B. Barreras regulatorias al comercio							7,13		8,52		7,45		7,47		7,46	
(i) Barreras comerciales no arancelarias							7,13		8,20		7,30		7,34		7,32	
(ii) Coste de los trámites de importación y exportación									8,83		7,59		7,59		7,59	
C. Tamaño del sector comercial	6,77		6,47		4,26		5,25		8,11		8,06		9,03		8,96	
D. Tipos de cambio en el mercado negro	0,00		0,00		5,60		10,00		10,00		10,00		10,00		10,00	
E. Controles del mercado internacional de capital	0,00		0,00		0,00		6,38		4,53		5,86		5,93		5,73	
(i) Restricciones a la propiedad y la inversión extranjeras							7,76		8,29		7,86		8,02		7,61	
(ii) Controles de capital	0,00		0,00		0,00		5,00		0,77		3,85		3,85		3,85	
<b>5. Regulación crediticia, laboral y de la empresa</b>	3,82		3,37		4,61		5,99		7,05		7,29		7,26		7,30	
A. Regulación del mercado de crédito	3,56		2,66		4,40		6,60		8,29		8,48		8,76		8,84	
(i) Propiedad de los bancos	0,00		0,00		2,00		8,00		8,00		10,00		10,00		10,00	
(ii) Competencia de los bancos extranjeros							7,30		6,85		8,00		8,00		8,00	
(iii) Crédito al sector privado	4,68		5,33		5,21		5,28		8,62		5,92		7,05		7,34	
(iv) Controles del tipo de interés / tipos de interés reales negativos	6,00				6,00		6,00		10,00		10,00		10,00		10,00	
B. Regulación del mercado de trabajo							5,41		5,59		6,84		6,95		7,08	
(i) Regulación de la contratación y salario mínimo							6,67		4,65		8,90		10,00		10,00	
(ii) Regulación de la contratación y el despido					7,07		7,07		5,50		4,62		4,72		4,91	
(iii) Negociación colectiva centralizada							5,18		6,97		7,49		6,95		7,50	
(iv) Regulación de la jornada de trabajo							5,15		5,85		3,30		3,30		3,30	
(v) Coste obligatorio del despido											6,76		6,76		6,76	
(vi) Servicio militar obligatorio	0,00		0,00		1,00		3,00		5,00		10,00		10,00		10,00	
C. Regulación de la actividad empresarial							5,97		7,26		6,53		6,06		5,98	
(i) Controles de precios							8,00		8,00		7,00		8,00		8,00	
(ii) Requisitos administrativos									7,42		3,03		2,05		1,88	
(iii) Costes burocráticos							6,14		6,18		6,58		3,33		3,21	
(iv) Creación de una empresa							6,40		7,37		8,32		9,72		9,75	
(v) Pagos suplementarios y sobornos							3,32		7,35		7,27		5,44		5,16	
(vi) Restricciones de obtención de licencias											7,36		7,57		7,57	
(vii) Coste del cumplimiento fiscal											6,19		6,30		6,30	

## India

	1980		1985		1990		1995		2000		2005		2007		2008	
	Puntuación	(Posición)	Puntuación	(Posición)	Puntuación	(Posición)	Puntuación	(Posición)	Puntuación	(Posición)	Puntuación	(Posición)	Puntuación	(Posición)	Puntuación	(Posición)
<b>Encadenado</b>																
<b>Puntuación global (Posición) &gt;</b>	5,41	(57)	5,08	(71)	5,13	(75)	5,76	(72)	6,27	(72)	6,55	(73)	6,48	(81)	6,48	(82)
<b>Área 1. Tamaño del Estado</b>	5,00	(54)	4,50	(72)	4,88	(76)	6,26	(55)	6,83	(41)	6,67	(59)	6,98	(47)	6,84	(45)
<b>Área 2. Estructura jurídica y garantía de los derechos de propiedad</b>	6,32	(34)	5,38	(52)	4,79	(65)	5,87	(48)	5,99	(52)	6,44	(47)	5,94	(60)	5,93	(61)
<b>Área 3. Acceso a una moneda sana</b>	6,29	(51)	6,61	(57)	6,63	(60)	6,50	(64)	6,88	(85)	6,84	(90)	6,71	(102)	6,69	(96)
<b>Área 4. Libertad de comercio internacional</b>	4,32	(69)	3,68	(77)	4,02	(90)	4,67	(104)	5,54	(108)	6,45	(73)	6,67	(71)	6,79	(64)
<b>Área 5. Regulación crediticia, laboral y de la empresa</b>	5,22	(53)	5,24	(53)	5,29	(59)	5,52	(65)	6,09	(61)	6,36	(65)	6,12	(87)	6,16	(87)
<b>No ajustado</b>																
<b>Puntuación global (Posición) &gt;</b>	5,39	(56)	5,06	(74)	5,04	(82)	5,73	(74)	6,27	(72)	6,58	(79)	6,51	(86)	6,51	(87)
	Puntuación	Datos	Puntuación	Datos	Puntuación	Datos	Puntuación	Datos	Puntuación	Datos	Puntuación	Datos	Puntuación	Datos	Puntuación	Datos
<b>1. Tamaño del Estado</b>	5,00		4,50		4,88		6,26		6,83		6,67		6,98		6,84	
A. Consumo público	8,34	11,65	7,62	14,11	7,15	15,68	7,31	15,16	6,74	17,10	6,95	16,38	7,20	15,53	6,63	17,46
B. Transferencias y subsidios	8,66	5,40	8,37	6,50	8,37	6,50	8,72	5,20	8,59	5,66	8,74	5,14	8,72	5,19	8,72	5,19
C. Empresas e inversiones públicas	2,00	46,70	2,00	49,50	2,00	42,30	4,00	31,40	4,00	31,40	4,00		4,00		4,00	
D. Tipo impositivo marginal máximo	1,00		0,00		2,00		5,00		8,00		7,00		8,00		8,00	
(i) Tipo marginal máximo del impuesto sobre la renta	1,00	60	0,00	62	2,00	53	5,00	40	8,00	30	7,00	34	8,00	34	8,00	34
(ii) Tipos marginales máximos de los impuestos sobre la renta y los salarios					2,00	53	5,00	40	8,00	30	7,00	34	8,00	34	8,00	34
<b>2. Estructura jurídica y garantía de los derechos de propiedad</b>	5,78		4,92		4,39		5,87		5,99		6,44		5,94		5,93	
A. Independencia judicial							7,33		7,01		8,16		6,52		6,60	
B. Imparcialidad de los tribunales							7,60		8,02		6,87		5,73		5,91	
C. Protección de los derechos de propiedad							4,10		3,27		7,88		6,70		6,30	
D. Interferencia militar							6,21		5,00		6,67		6,67		6,67	
E. Integridad del sistema jurídico							4,11		6,67		6,67		6,67		6,67	
F. Cumplimiento legal de los contratos											2,59		2,59		2,59	
G. Restricciones regulatorias a la venta de inmuebles											6,28		6,70		6,74	
<b>3. Acceso a una moneda sana</b>	6,29		6,61		6,63		6,50		6,88		6,84		6,71		6,69	
A. Crecimiento del dinero	9,36	3,22	8,38	8,10	8,58	7,08	8,56	7,22	9,03	4,86	8,41	7,97	8,42	7,88	8,77	6,15
B. Desviación estándar de la inflación	8,10	4,76	9,56	1,11	9,42	1,45	9,06	2,34	9,29	1,77	9,79	0,53	9,68	0,79	9,66	0,85
C. Inflación: último año	7,69	11,54	8,50	7,52	8,50	7,52	8,37	8,16	9,20	4,01	9,15	4,25	8,73	6,37	8,33	8,35
D. Libertad para poseer divisas	0,00		0,00		0,00		0,00		0,00		0,00		0,00		0,00	
<b>4. Libertad de comercio internacional</b>	4,19		3,56		3,89		4,62		5,54		6,45		6,67		6,79	
A. Impuestos sobre el comercio internacional	0,00		0,00		0,00		0,91		4,34		5,59		5,39		5,99	
(i) Ingresos por impuestos sobre el comercio (% del sector comercial)	0,00	15,50	0,00	24,20	0,00	21,10	2,16	11,76	4,49	8,26	7,15	4,27	6,95	4,58	7,06	4,41
(ii) Tasa arancelaria media	0,00	74,30	0,00	98,80	0,00	79,20	0,00	55,20	3,50	32,50	6,60	17,00	7,10	14,50	7,40	13,00
(iii) Desviación estándar de las tasas arancelarias					0,00	45,20	0,56	23,60	5,04	12,40	3,01	17,47	2,11	19,72	3,50	16,25
B. Barreras regulatorias al comercio							6,35		5,67		6,13		6,77		6,59	
(i) Barreras comerciales no arancelarias							6,35		5,35		6,91		6,06		5,68	
(ii) Coste de los trámites de importación y exportación									5,99		5,34		7,49		7,49	
C. Tamaño del sector comercial	3,70		2,36		3,22		5,10		5,67		6,86		7,64		8,29	
D. Tipos de cambio en el mercado negro	9,00		7,20		8,00		8,40		10,00		10,00		10,00		10,00	
E. Controles del mercado internacional de capital	0,00		0,00		0,00		2,33		2,02		3,70		3,55		3,08	
(i) Restricciones a la propiedad y la inversión extranjeras							4,67		4,05		7,40		7,10		6,16	
(ii) Controles de capital	0,00		0,00		0,00		0,00		0,00		0,00		0,00		0,00	
<b>5. Regulación crediticia, laboral y de la empresa</b>	5,68		5,70		5,43		5,40		6,09		6,52		6,28		6,31	
A. Regulación del mercado de crédito	5,22		5,28		5,49		5,74		6,35		6,76		6,93		6,89	
(i) Propiedad de los bancos	0,00		0,00		0,00		2,00		2,00		2,00		2,00		2,00	
(ii) Competencia de los bancos extranjeros							5,27		6,35		6,00		6,00		6,00	
(iii) Crédito al sector privado	7,67		7,84		8,46		9,17		8,45		9,04		9,71		9,58	
(iv) Controles del tipo de interés / tipos de interés reales negativos	8,00		8,00		8,00		8,00		10,00		10,00		10,00		10,00	
B. Regulación del mercado de trabajo					6,26		6,11		6,05		7,27		7,27		7,29	
(i) Regulación de la contratación y salario mínimo							6,23		4,35		10,00		10,00		10,00	
(ii) Regulación de la contratación y el despido					2,56		2,56		1,70		3,31		3,69		3,71	
(iii) Negociación colectiva centralizada	6,21		6,21		6,21		6,21		7,72		7,47		7,14		7,22	
(iv) Regulación de la jornada de trabajo							5,55		6,50		8,00		8,00		8,00	
(v) Coste obligatorio del despido											4,81		4,81		4,81	
(vi) Servicio militar obligatorio	10,00		10,00		10,00		10,00		10,00		10,00		10,00		10,00	
C. Regulación de la actividad empresarial							4,36		5,85		5,52		4,63		4,75	
(i) Controles de precios					3,00		4,00		4,00		3,00		3,00		3,00	
(ii) Requisitos administrativos							7,37		3,23		3,23		3,21		3,14	
(iii) Costes burocráticos							6,06		7,40		5,17		4,08		4,41	
(iv) Creación de una empresa							4,95		5,93		7,03		7,52		7,65	
(v) Pagos suplementarios y sobornos							2,42		4,57		6,62		4,78		4,70	
(vi) Restricciones de obtención de licencias											6,58		2,82		3,40	
(vii) Coste del cumplimiento fiscal											7,04		6,96		6,96	



## Indonesia

	1980		1985		1990		1995		2000		2005		2007		2008	
	Puntuación	(Posición)	Puntuación	(Posición)	Puntuación	(Posición)	Puntuación	(Posición)	Puntuación	(Posición)	Puntuación	(Posición)	Puntuación	(Posición)	Puntuación	(Posición)
<b>Encadenado</b>																
<b>Puntuación global (Posición) &gt;</b>	5,24	(60)	6,16	(33)	6,53	(32)	6,57	(40)	6,04	(85)	6,41	(78)	6,46	(83)	6,49	(81)
<b>Área 1. Tamaño del Estado</b>	5,27	(46)	6,35	(18)	7,13	(17)	7,96	(14)	7,57	(21)	7,18	(34)	7,14	(39)	7,11	(39)
<b>Área 2. Estructura jurídica y garantía de los derechos de propiedad</b>	3,27	(66)	4,27	(70)	4,52	(69)	3,55	(113)	3,36	(115)	3,95	(105)	4,12	(102)	4,44	(97)
<b>Área 3. Acceso a una moneda sana</b>	6,54	(38)	9,27	(14)	8,76	(23)	9,09	(32)	6,20	(102)	7,39	(80)	7,56	(81)	7,55	(82)
<b>Área 4. Libertad de comercio internacional</b>	6,62	(31)	6,21	(37)	6,46	(40)	6,59	(64)	7,67	(37)	7,45	(30)	7,09	(54)	7,04	(55)
<b>Área 5. Regulación crediticia, laboral y de la empresa</b>	4,36	(80)	4,51	(80)	5,65	(50)	5,56	(62)	5,40	(94)	6,12	(81)	6,40	(70)	6,31	(80)
<b>No ajustado</b>																
<b>Puntuación global (Posición) &gt;</b>	5,20	(61)	6,12	(30)	6,46	(32)	6,42	(46)	6,04	(84)	6,37	(92)	6,41	(94)	6,44	(90)
	Puntuación	Datos	Puntuación	Datos	Puntuación	Datos	Puntuación	Datos	Puntuación	Datos	Puntuación	Datos	Puntuación	Datos	Puntuación	Datos
<b>1. Tamaño del Estado</b>	5,27		6,35		7,13		7,96		7,57		7,18		7,14		7,11	
A. Consumo público	6,84	16,75	6,95	16,36	7,93	13,04	8,45	11,28	8,98	9,47	8,47	11,19	8,35	11,61	8,20	12,13
B. Transferencias y subsidios	9,24	3,30	9,46	2,50	9,59	2,00	9,89	0,90	8,30	6,73	7,23	10,67	7,23	10,67	7,23	10,67
C. Empresas e inversiones públicas	2,00	49,50	2,00	43,00	4,00	32,50	7,00	20,70	7,00	20,70	7,00		7,00		7,00	
D. Tipo impositivo marginal máximo	3,00		7,00		7,00		6,50		6,00		6,00		6,00		6,00	
(i) Tipo marginal máximo del impuesto sobre la renta	3,00	50	7,00	35	7,00	35	8,00	30	7,00	35	7,00	35	7,00	35	7,00	35
(ii) Tipos marginales máximos de los impuestos sobre la renta y los salarios					7,00	35	5,00	40	5,00	40	5,00	40	5,00	40	5,00	40
<b>2. Estructura jurídica y garantía de los derechos de propiedad</b>	3,41		4,46		4,72		3,55		3,36		3,95		4,12		4,44	
A. Independencia judicial							2,33		3,01		3,01		4,28		4,72	
B. Imparcialidad de los tribunales							4,22		4,01		3,92		4,28		4,79	
C. Protección de los derechos de propiedad							4,20		3,13		4,59		4,18		5,18	
D. Interferencia militar							2,88		3,33		4,17		4,17		4,17	
E. Integridad del sistema jurídico							4,11		3,33		5,00		5,00		5,00	
F. Cumplimiento legal de los contratos											1,17		1,17		1,17	
G. Restricciones regulatorias a la venta de inmuebles											5,81		5,75		6,07	
<b>3. Acceso a una moneda sana</b>	6,54		9,27		8,76		9,09		6,20		7,39		7,56		7,55	
A. Crecimiento del dinero	6,30	18,49	9,36	3,20	8,03	9,87	8,97	5,17	5,56	22,19	8,45	7,76	8,04	9,79	8,67	6,67
B. Desviación estándar de la inflación	6,07	9,82	8,59	3,52	7,86	5,35	9,38	1,54	0,00	27,72	8,21	4,48	8,48	3,80	8,54	3,64
C. Inflación: último año	3,80	30,99	9,14	4,28	9,14	4,28	8,02	9,89	9,26	3,72	7,91	10,45	8,72	6,41	7,98	10,10
D. Libertad para poseer divisas	10,00		10,00		10,00		10,00		10,00		5,00		5,00		5,00	
<b>4. Libertad de comercio internacional</b>	6,74		6,32		6,32		6,23		7,67		7,45		7,09		7,04	
A. Impuestos sobre el comercio internacional	6,13		7,66		5,88		6,43		7,88		7,93		7,84		7,84	
(i) Ingresos por impuestos sobre el comercio (% del sector comercial)	8,07	2,90	8,93	1,60	8,39	2,41	9,13	1,31	9,65	0,53	9,38	0,93	9,38	0,93	9,38	0,93
(ii) Tasa arancelaria media	4,20	29,00	6,38	18,10	5,94	20,30	6,60	17,00	8,32	8,40	8,70	6,50	8,62	6,90	8,62	6,90
(iii) Desviación estándar de las tasas arancelarias					3,32	16,70	3,56	16,10	5,68	10,80	5,72	10,70	5,53	11,18	5,53	11,18
B. Barreras regulatorias al comercio							3,33		5,91		6,30		6,91		6,70	
(i) Barreras comerciales no arancelarias							3,33		3,82		6,41		7,10		6,69	
(ii) Coste de los trámites de importación y exportación									8,00		6,20		6,72		6,72	
C. Tamaño del sector comercial	9,77		7,17		7,55		7,64		9,72		8,07		6,44		6,73	
D. Tipos de cambio en el mercado negro	9,60		8,60		10,00		10,00		10,00		10,00		10,00		10,00	
E. Controles del mercado internacional de capital	0,00		0,00		0,00		3,76		4,83		4,95		4,26		3,92	
(i) Restricciones a la propiedad y la inversión extranjeras							7,53		8,12		8,36		7,76		7,08	
(ii) Controles de capital	0,00		0,00		0,00		0,00		1,54		1,54		0,77		0,77	
<b>5. Regulación crediticia, laboral y de la empresa</b>	4,05		4,18		5,37		5,27		5,40		5,90		6,15		6,08	
A. Regulación del mercado de crédito	3,18		4,53		7,33		7,22		6,46		8,09		8,09		7,84	
(i) Propiedad de los bancos	0,00		2,00		2,00		5,00		5,00		5,00		5,00		5,00	
(ii) Competencia de los bancos extranjeros							5,88		4,58		8,00		8,00		8,00	
(iii) Crédito al sector privado	7,53		7,58		10,00		10,00		8,13		9,34		9,34		9,34	
(iv) Controles del tipo de interés / tipos de interés reales negativos	2,00		4,00		10,00		10,00		10,00		10,00		10,00		9,00	
B. Regulación del mercado de trabajo							4,22		4,97		4,93		5,29		5,11	
(i) Regulación de la contratación y salario mínimo									5,12		4,62		3,90		3,90	
(ii) Regulación de la contratación y el despido					5,56		5,56		3,20		4,49		6,20		5,54	
(iii) Negociación colectiva centralizada									6,18		7,30		6,67		6,20	
(iv) Regulación de la jornada de trabajo							6,22		5,85		10,00		10,00		10,00	
(v) Coste obligatorio del despido											0,00		0,00		0,00	
(vi) Servicio militar obligatorio	3,00		0,00		0,00		0,00		5,00		5,00		5,00		5,00	
C. Regulación de la actividad empresarial							4,36		4,76		4,70		5,06		5,29	
(i) Controles de precios					7,00		3,00		2,00		1,00		1,00		1,00	
(ii) Requisitos administrativos									6,95		6,26		4,14		4,79	
(iii) Costes burocráticos							6,30		5,30		5,85		4,70		4,57	
(iv) Creación de una empresa							5,22		5,63		5,85		6,51		7,61	
(v) Pagos suplementarios y sobornos							2,91		3,91		3,13		4,17		4,10	
(vi) Restricciones de obtención de licencias											7,24		7,87		7,96	
(vii) Coste del cumplimiento fiscal											3,54		7,02		7,02	

## Irán

	1980		1985		1990		1995		2000		2005		2007		2008	
	Puntuación	(Posición)	Puntuación	(Posición)	Puntuación	(Posición)	Puntuación	(Posición)	Puntuación	(Posición)	Puntuación	(Posición)	Puntuación	(Posición)	Puntuación	(Posición)
<b>Encadenado</b>																
<b>Puntuación global (Posición) &gt;</b>	3,75	(97)	4,07	(94)	4,77	(93)	4,50	(110)	5,76	(95)	6,30	(85)	6,15	(94)	6,08	(92)
<b>Área 1. Tamaño del Estado</b>	3,42	(93)	4,33	(76)	5,06	(72)	5,35	(83)	4,92	(92)	6,32	(72)	6,39	(66)	6,27	(68)
<b>Área 2. Estructura jurídica y garantía de los derechos de propiedad</b>	1,76	(90)	2,26	(105)	2,20	(109)	5,60	(56)	5,91	(57)	6,11	(57)	6,09	(55)	6,12	(51)
<b>Área 3. Acceso a una moneda sana</b>	6,90	(30)	8,10	(27)	8,99	(21)	3,87	(102)	8,00	(59)	8,06	(68)	8,09	(73)	7,73	(75)
<b>Área 4. Libertad de comercio internacional</b>	3,03	(86)	2,30	(93)	4,00	(91)	4,00	(107)	5,88	(98)	5,74	(99)	5,06	(112)	5,03	(111)
<b>Área 5. Regulación crediticia, laboral y de la empresa</b>	3,82	(91)	3,35	(98)	3,62	(103)	3,68	(117)	4,08	(120)	5,16	(111)	4,98	(117)	5,10	(114)
<b>No ajustado</b>																
<b>Puntuación global (Posición) &gt;</b>	4,02	(94)	4,07	(94)	4,77	(92)	4,50	(110)	5,76	(95)	6,31	(94)	6,17	(106)	6,10	(107)
	Puntuación	Datos	Puntuación	Datos	Puntuación	Datos	Puntuación	Datos	Puntuación	Datos	Puntuación	Datos	Puntuación	Datos	Puntuación	Datos
<b>1. Tamaño del Estado</b>	4,56		4,33		5,06		5,35		4,92		6,32		6,39		6,27	
A. Consumo público	3,44	28,29	6,00	19,59	7,30	15,17	6,12	19,19	4,68	24,10	5,51	21,28	5,91	19,89	5,93	19,85
B. Transferencias y subsidios	8,23	7,00	9,32	3,00	8,94	4,40	9,29	3,10	9,52	2,26	8,27	6,85	8,16	7,26	8,16	7,26
C. Empresas e inversiones públicas	2,00	44,50	2,00	40,40	4,00	32,50	2,00	49,70	4,00	33,60	4,00	33,70	4,00	35,30	4,00	35,30
D. Tipo impositivo marginal máximo			0,00		0,00		4,00		1,50		7,50		7,50		7,00	
(i) Tipo marginal máximo del impuesto sobre la renta			0,00	90	0,00	75	4,00	54	2,00	54	8,00	35	8,00	35	7,00	35
(ii) Tipos marginales máximos de los impuestos sobre la renta y los salarios			0,00		0,00	75	4,00	54	1,00	57	7,00	37	7,00	37	7,00	37
<b>2. Estructura jurídica y garantía de los derechos de propiedad</b>	1,76		2,26		2,20		5,60		5,91		6,11		6,09		6,12	
A. Independencia judicial																
B. Imparcialidad de los tribunales							4,92		4,86		4,20		4,10		4,20	
C. Protección de los derechos de propiedad																
D. Interferencia militar							6,67		8,33		8,33		8,33		8,33	
E. Integridad del sistema jurídico							6,96		6,67		6,67		6,67		6,67	
F. Cumplimiento legal de los contratos											5,51		5,51		5,51	
G. Restricciones regulatorias a la venta de inmuebles											5,84		5,84		5,87	
<b>3. Acceso a una moneda sana</b>	6,90		8,10		8,99		3,87		8,00		8,06		8,09		7,73	
A. Crecimiento del dinero	4,64	26,80	5,94	20,30	8,19	9,07	6,09	19,57	7,15	14,27	7,69	11,57	7,64	11,80	8,18	9,12
B. Desviación estándar de la inflación	7,66	5,85	7,40	6,51	8,73	3,17	7,31	6,72	7,73	5,67	7,23	6,93	8,16	4,61	7,85	5,38
C. Inflación: último año	5,32	23,41	9,05	4,73	9,05	4,73	2,10	39,50	7,10	14,48	7,31	13,43	6,56	17,21	4,89	25,55
D. Libertad para poseer divisas	10,00		10,00		10,00		0,00		10,00		10,00		10,00		10,00	
<b>4. Libertad de comercio internacional</b>	3,03		2,30		4,00		4,00		5,88		5,61		5,01		4,99	
A. Impuestos sobre el comercio internacional	2,93		3,20		6,15		7,30		8,34		6,92		4,16		4,17	
(i) Ingresos por impuestos sobre el comercio (% del sector comercial)	0,00	17,00	0,53	14,20	6,43	5,35	8,74	1,89	7,67	3,49	7,59	3,62	7,72	3,42	7,72	3,42
(ii) Tasa arancelaria media	5,86	20,70	5,86	20,70	5,86	20,70	5,86	20,70	9,02	4,90	6,26	18,70	4,76	26,20	4,80	26,00
(iii) Desviación estándar de las tasas arancelarias									8,32	4,20			0,00	27,25	0,00	28,08
B. Barreras regulatorias al comercio											5,55		5,55		5,70	
(i) Barreras comerciales no arancelarias																
(ii) Coste de los trámites de importación y exportación											5,55		5,55		5,70	
C. Tamaño del sector comercial	3,95		0,00		5,59		4,46		3,98		5,60		5,37		5,08	
D. Tipos de cambio en el mercado negro	0,00		0,00		0,00		0,00		8,86		10,00		10,00		10,00	
E. Controles del mercado internacional de capital	0,00		0,00		0,00		0,00		0,00		0,00		0,00		0,00	
(i) Restricciones a la propiedad y la inversión extranjeras																
(ii) Controles de capital	0,00		0,00		0,00		0,00		0,00		0,00		0,00		0,00	
<b>5. Regulación crediticia, laboral y de la empresa</b>	3,86		3,38		3,62		3,68		4,08		5,45		5,26		5,38	
A. Regulación del mercado de crédito	2,68		2,40		3,13		3,33		4,67		6,33		5,67		5,67	
(i) Propiedad de los bancos	0,00		0,00		0,00		0,00		0,00		0,00		0,00		0,00	
(ii) Competencia de los bancos extranjeros																
(iii) Crédito al sector privado	8,03		7,19		9,38		10,00		10,00		10,00		10,00		10,00	
(iv) Controles del tipo de interés / tipos de interés reales negativos	0,00		0,00		0,00		0,00		4,00		9,00		7,00		7,00	
B. Regulación del mercado de trabajo											4,78		4,78		4,78	
(i) Regulación de la contratación y salario mínimo											8,90		8,90		8,90	
(ii) Regulación de la contratación y el despido																
(iii) Negociación colectiva centralizada																
(iv) Regulación de la jornada de trabajo											7,30		7,30		7,30	
(v) Coste obligatorio del despido											1,93		1,93		1,93	
(vi) Servicio militar obligatorio	3,00		0,00		0,00		0,00		0,00		1,00		1,00		1,00	
C. Regulación de la actividad empresarial											5,24		5,32		5,70	
(i) Controles de precios					2,00		2,00		2,00		2,00		2,00		2,00	
(ii) Requisitos administrativos																
(iii) Costes burocráticos																
(iv) Creación de una empresa											9,04		9,05		9,67	
(v) Pagos suplementarios y sobornos																
(vi) Restricciones de obtención de licencias											3,76		4,07		5,00	
(vii) Coste del cumplimiento fiscal											6,14		6,14		6,14	

## Irlanda

	1980		1985		1990		1995		2000		2005		2007		2008	
	Puntuación	(Posición)	Puntuación	(Posición)	Puntuación	(Posición)	Puntuación	(Posición)	Puntuación	(Posición)	Puntuación	(Posición)	Puntuación	(Posición)	Puntuación	(Posición)
<b>Encadenado</b>																
<b>Puntuación global (Posición) &gt;</b>	6,73	(18)	6,75	(19)	7,32	(18)	8,20	(5)	8,16	(7)	8,07	(4)	7,87	(9)	7,68	(11)
<b>Área 1. Tamaño del Estado</b>	4,67	(67)	4,26	(80)	5,56	(61)	5,76	(71)	6,13	(62)	6,64	(61)	5,90	(84)	5,28	(99)
<b>Área 2. Estructura jurídica y garantía de los derechos de propiedad</b>	8,37	(17)	7,86	(20)	9,14	(16)	9,09	(8)	8,97	(14)	7,93	(17)	7,96	(17)	7,92	(17)
<b>Área 3. Acceso a una moneda sana</b>	5,93	(69)	6,65	(55)	6,80	(55)	9,60	(15)	9,43	(25)	9,65	(7)	9,59	(8)	9,48	(14)
<b>Área 4. Libertad de comercio internacional</b>	7,82	(11)	7,74	(12)	7,70	(15)	8,75	(4)	9,05	(3)	8,45	(4)	8,41	(6)	8,22	(7)
<b>Área 5. Regulación crediticia, laboral y de la empresa</b>	7,15	(9)	7,49	(6)	7,67	(6)	7,77	(6)	7,20	(16)	7,68	(22)	7,51	(22)	7,51	(23)
<b>No ajustado</b>																
<b>Puntuación global (Posición) &gt;</b>	6,24	(23)	6,26	(24)	6,75	(24)	8,18	(5)	8,16	(7)	8,13	(5)	7,93	(9)	7,74	(11)
	Puntuación	Datos	Puntuación	Datos	Puntuación	Datos	Puntuación	Datos	Puntuación	Datos	Puntuación	Datos	Puntuación	Datos	Puntuación	Datos
<b>1. Tamaño del Estado</b>	4,67		4,26		5,56		5,76		6,13		6,64		5,90		5,28	
A. Consumo público	5,31	21,96	5,15	22,49	5,80	20,27	5,44	21,52	5,33	21,88	5,12	22,58	4,28	25,45	3,40	28,45
B. Transferencias y subsidios	5,37	17,50	4,88	19,30	5,42	17,30	5,10	18,50	4,20	21,78	6,94	11,73	6,81	12,22	6,23	14,33
C. Empresas e inversiones públicas	7,00	24,60	7,00	24,70	10,00	11,10	10,00	14,30	10,00	14,30	10,00	13,33	8,00	17,08	7,00	23,41
D. Tipo impositivo marginal máximo	1,00		0,00		1,00		2,50		5,00		4,50		4,50		4,50	
(i) Tipo marginal máximo del impuesto sobre la renta	1,00	60	0,00	65	1,00	56	3,00	48	5,00	42	5,00	42	5,00	42	5,00	42
(ii) Tipos marginales máximos de los impuestos sobre la renta y los salarios					1,00	57	2,00	51	5,00	42	4,00	49	4,00	48	4,00	48
<b>2. Estructura jurídica y garantía de los derechos de propiedad</b>	7,08		6,65		7,73		9,09		8,97		7,93		7,96		7,92	
A. Independencia judicial							9,30		8,68		8,57		8,71		8,90	
B. Imparcialidad de los tribunales							8,88		9,19		7,10		6,97		6,04	
C. Protección de los derechos de propiedad							7,29		7,00		9,00		8,95		8,44	
D. Interferencia militar							10,00		10,00		10,00		10,00		10,00	
E. Integridad del sistema jurídico							10,00		10,00		10,00		10,00		10,00	
F. Cumplimiento legal de los contratos											4,95		4,95		4,95	
G. Restricciones regulatorias a la venta de inmuebles											5,90		6,13		7,08	
<b>3. Acceso a una moneda sana</b>	5,93		6,65		6,80		9,60		9,43		9,65		9,59		9,48	
A. Crecimiento del dinero	8,07	9,64	9,56	2,19	9,25	3,75	9,03	4,87	9,39	-3,05	9,73	1,34	9,58	2,08	9,47	2,63
B. Desviación estándar de la inflación	8,61	3,48	8,09	4,78	8,97	2,57	9,47	1,32	9,42	1,44	9,37	1,57	9,74	0,66	9,27	1,83
C. Inflación: último año	7,06	14,71	8,96	5,18	8,96	5,18	9,91	0,43	8,89	5,56	9,51	2,43	9,02	4,88	9,19	4,05
D. Libertad para poseer divisas	0,00		0,00		0,00		10,00		10,00		10,00		10,00		10,00	
<b>4. Libertad de comercio internacional</b>	7,55		7,47		7,36		8,60		9,05		8,45		8,41		8,22	
A. Impuestos sobre el comercio internacional	7,95		8,25		7,88		8,37		9,18		8,48		8,27		8,16	
(i) Ingresos por impuestos sobre el comercio (% del sector comercial)	7,67	3,50	8,00	3,00	8,00	3,00	8,80	1,80	9,78	0,33	9,84	0,24	9,84	0,24	9,99	0,02
(ii) Tasa arancelaria media	8,24	8,80	8,50	7,50	8,52	7,40	8,66	6,70	9,52	2,40	9,46	2,70	8,96	5,20	8,88	5,60
(iii) Desviación estándar de las tasas arancelarias					7,12	7,20	7,64	5,90	8,24	4,40	6,13	9,67	6,01	9,98	5,61	10,98
B. Barreras regulatorias al comercio							8,88		8,93		8,51		8,42		8,32	
(i) Barreras comerciales no arancelarias							8,88		8,18		8,19		8,01		7,82	
(ii) Coste de los trámites de importación y exportación									9,67		8,83		8,83		8,83	
C. Tamaño del sector comercial	6,64		6,56		5,95		7,31		8,54		6,49		6,52		6,49	
D. Tipos de cambio en el mercado negro	10,00		9,40		9,80		10,00		10,00		10,00		10,00		10,00	
E. Controles del mercado internacional de capital	5,00		5,00		5,00		8,46		8,61		8,78		8,83		8,14	
(i) Restricciones a la propiedad y la inversión extranjeras							8,91		8,76		9,10		9,33		7,94	
(ii) Controles de capital	5,00		5,00		5,00		8,00		8,46		8,46		8,33		8,33	
<b>5. Regulación crediticia, laboral y de la empresa</b>	5,97		6,26		6,32		7,82		7,20		7,99		7,82		7,81	
A. Regulación del mercado de crédito	7,35		8,46		8,77		8,51		8,39		9,00		9,00		9,00	
(i) Propiedad de los bancos	8,00		8,00		8,00		8,00		8,00		8,00		8,00		8,00	
(ii) Competencia de los bancos extranjeros							8,05		6,95		8,00		8,00		8,00	
(iii) Crédito al sector privado	8,04		7,37		8,32		9,01		10,00		10,00		10,00		10,00	
(iv) Controles del tipo de interés / tipos de interés reales negativos	6,00		10,00		10,00		10,00		9,00		10,00		10,00		10,00	
B. Regulación del mercado de trabajo	6,55		6,58		6,53		6,68		5,35		7,48		7,54		7,58	
(i) Regulación de la contratación y salario mínimo							6,95		4,69		8,90		8,90		8,90	
(ii) Regulación de la contratación y el despido					5,52		5,52		3,77		3,95		4,33		4,66	
(iii) Negociación colectiva centralizada	5,18		5,18		6,21		6,21		2,93		4,24		3,69		3,60	
(iv) Regulación de la jornada de trabajo	4,49		4,57		4,40		4,72		5,34		10,00		10,00		10,00	
(v) Coste obligatorio del despido											7,78		8,33		8,33	
(vi) Servicio militar obligatorio	10,00		10,00		10,00		10,00		10,00		10,00		10,00		10,00	
C. Regulación de la actividad empresarial							8,28		7,84		7,51		6,91		6,86	
(i) Controles de precios					7,00		9,00		9,00		6,00		7,00		7,00	
(ii) Requisitos administrativos									7,20		4,80		3,86		3,56	
(iii) Costes burocráticos							7,61		7,93		6,72		2,54		2,38	
(iv) Creación de una empresa							7,63		6,92		9,58		9,58		9,58	
(v) Pagos suplementarios y sobornos							8,87		8,17		8,42		8,44		8,52	
(vi) Restricciones de obtención de licencias											7,86		7,82		7,82	
(vii) Coste del cumplimiento fiscal											9,15		9,15		9,15	

## Islandia

	1980		1985		1990		1995		2000		2005		2007		2008	
	Puntuación	(Posición)	Puntuación	(Posición)	Puntuación	(Posición)	Puntuación	(Posición)	Puntuación	(Posición)	Puntuación	(Posición)	Puntuación	(Posición)	Puntuación	(Posición)
<b>Encadenado</b>																
<b>Puntuación global (Posición) &gt;</b>	5,43	(55)	5,75	(44)	7,03	(24)	7,40	(16)	7,76	(12)	7,71	(14)	7,44	(29)	7,16	(42)
<b>Área 1. Tamaño del Estado</b>	5,12	(50)	5,35	(46)	6,03	(45)	5,72	(72)	6,07	(69)	6,91	(48)	6,88	(49)	6,25	(69)
<b>Área 2. Estructura jurídica y garantía de los derechos de propiedad</b>	7,96	(21)	9,18	(12)	9,73	(13)	8,30	(17)	9,03	(12)	9,01	(2)	8,74	(6)	8,43	(8)
<b>Área 3. Acceso a una moneda sana</b>	2,62	(103)	2,84	(104)	7,08	(40)	9,45	(25)	9,18	(34)	8,75	(53)	8,16	(70)	7,68	(76)
<b>Área 4. Libertad de comercio internacional</b>	5,56	(46)	5,57	(51)	5,91	(50)	6,60	(63)	6,86	(65)	5,72	(101)	5,75	(101)	5,74	(100)
<b>Área 5. Regulación crediticia, laboral y de la empresa</b>	6,29	(22)	6,30	(26)	6,66	(17)	6,91	(13)	7,63	(6)	8,14	(12)	7,66	(21)	7,69	(19)
<b>No ajustado</b>																
<b>Puntuación global (Posición) &gt;</b>	5,14	(67)	5,44	(58)	6,62	(28)	7,40	(18)	7,76	(12)	7,81	(12)	7,54	(25)	7,26	(39)
	Puntuación	Datos	Puntuación	Datos	Puntuación	Datos	Puntuación	Datos	Puntuación	Datos	Puntuación	Datos	Puntuación	Datos	Puntuación	Datos
<b>1. Tamaño del Estado</b>	5,12		5,35		6,03		5,72		6,07		6,91		6,88		6,25	
A. Consumo público	5,23	22,21	5,45	21,48	4,74	23,87	4,22	25,65	3,44	28,31	3,22	29,04	3,05	29,64	2,59	31,20
B. Transferencias y subsidios	7,25	10,60	6,95	11,70	7,38	10,10	7,65	9,12	8,34	6,60	7,90	8,19	7,99	7,89	7,91	8,17
C. Empresas e inversiones públicas	8,00	15,30	8,00	16,10	7,00	22,20	7,00	24,80	7,00	24,80	10,00	10,92	10,00	14,67	8,00	18,35
D. Tipo impositivo marginal máximo	0,00		1,00		5,00		4,00		5,50		6,50		6,50		6,50	
(i) Tipo marginal máximo del impuesto sobre la renta	0,00	63	1,00	56	5,00	40	4,00	47	6,00	45	7,00	39	7,00	39	7,00	37
(ii) Tipos marginales máximos de los impuestos sobre la renta y los salarios									5,00	48	6,00	42	6,00	42	6,00	41
<b>2. Estructura jurídica y garantía de los derechos de propiedad</b>	6,83		7,88		8,35		8,30		9,03		9,01		8,74		8,43	
A. Independencia judicial							7,78		8,52		8,39		8,23		8,06	
B. Imparcialidad de los tribunales							8,28		9,02		8,94		7,76		6,61	
C. Protección de los derechos de propiedad							5,80		7,62		9,44		8,95		8,28	
D. Interferencia militar							9,64		10,00		10,00		10,00		10,00	
E. Integridad del sistema jurídico							10,00		10,00		10,00		10,00		10,00	
F. Cumplimiento legal de los contratos											7,13		7,13		6,95	
G. Restricciones regulatorias a la venta de inmuebles											9,14		9,14		9,14	
<b>3. Acceso a una moneda sana</b>	2,62		2,84		7,08		9,45		9,18		8,75		8,16		7,68	
A. Crecimiento del dinero	3,57	32,16	4,81	25,96	5,77	21,13	9,18	4,12	8,16	9,21	7,06	14,68	4,92	25,38	4,92	25,38
B. Desviación estándar de la inflación	6,92	7,70	2,82	17,95	8,81	2,97	9,16	2,09	9,61	0,97	8,76	3,11	8,71	3,21	8,35	4,12
C. Inflación: último año	0,00	52,48	3,74	31,30	3,74	31,30	9,45	2,75	8,97	5,16	9,17	4,16	8,99	5,06	7,46	12,69
D. Libertad para poseer divisas	0,00		0,00		10,00		10,00		10,00		10,00		10,00		10,00	
<b>4. Libertad de comercio internacional</b>	5,61		5,62		5,89		6,52		6,86		5,72		5,75		5,74	
A. Impuestos sobre el comercio internacional	6,87		7,80		7,86		8,65		8,02		6,05		6,06		6,08	
(i) Ingresos por impuestos sobre el comercio (% del sector comercial)	5,67	6,50	6,93	4,60	7,34	3,99	9,61	0,58	9,65	0,53	9,69	0,46	9,65	0,52	9,71	0,43
(ii) Tasa arancelaria media	8,08	9,60	8,66	6,70	9,24	3,80	9,26	3,70	9,62	1,90	8,46	7,70	8,54	7,30	8,54	7,30
(iii) Desviación estándar de las tasas arancelarias					7,00	7,50	7,08	7,30	4,80	13,00	0,00	38,65	0,00	31,32	0,00	32,05
B. Barreras regulatorias al comercio							6,62		8,71		6,95		6,87		6,48	
(i) Barreras comerciales no arancelarias							6,62		8,25		5,86		5,71		5,27	
(ii) Coste de los trámites de importación y exportación									9,17		8,03		8,03		7,70	
C. Tamaño del sector comercial	2,79		3,30		1,37		1,03		1,34		0,61		0,95		1,95	
D. Tipos de cambio en el mercado negro	8,20		6,80		10,00		10,00		10,00		10,00		10,00		10,00	
E. Controles del mercado internacional de capital	2,00		2,00		2,00		6,28		6,25		5,00		4,87		4,18	
(i) Restricciones a la propiedad y la inversión extranjeras							7,56		8,65		6,15		5,90		4,52	
(ii) Controles de capital	2,00		2,00		2,00		5,00		3,85		3,85		3,85		3,85	
<b>5. Regulación crediticia, laboral y de la empresa</b>	5,50		5,51		5,76		7,01		7,63		8,66		8,18		8,21	
A. Regulación del mercado de crédito	5,20		5,23		6,28		6,86		7,91		9,25		9,25		9,25	
(i) Propiedad de los bancos	2,00		2,00		2,00		2,00		5,00		10,00		10,00		10,00	
(ii) Competencia de los bancos extranjeros							5,83		8,10		8,00		8,00		8,00	
(iii) Crédito al sector privado	9,61		9,69		8,83		9,42		10,00		10,00		10,00		10,00	
(iv) Controles del tipo de interés / tipos de interés reales negativos	4,00		4,00		8,00		10,00		9,00		9,00		9,00		9,00	
B. Regulación del mercado de trabajo					6,80		6,38		6,66		7,97		7,58		7,65	
(i) Regulación de la contratación y salario mínimo							6,20		4,76		6,70		5,60		5,60	
(ii) Regulación de la contratación y el despido					5,92		5,92		6,03		7,67		7,11		7,41	
(iii) Negociación colectiva centralizada	4,49		4,49		4,49		4,49		5,48		6,67		5,98		6,12	
(iv) Regulación de la jornada de trabajo							5,28		7,01		8,00		8,00		8,00	
(v) Coste obligatorio del despido											8,79		8,79		8,79	
(vi) Servicio militar obligatorio	10,00		10,00		10,00		10,00		10,00		10,00		10,00		10,00	
C. Regulación de la actividad empresarial							7,81		8,33		8,76		7,70		7,72	
(i) Controles de precios							6,00		8,00		8,00		8,00		8,00	
(ii) Requisitos administrativos									6,98		7,24		6,22		6,13	
(iii) Costes burocráticos							8,06		8,43		8,57		2,35		2,79	
(iv) Creación de una empresa							7,67		8,25		9,76		9,77		9,76	
(v) Pagos suplementarios y sobornos							9,50		9,99		9,69		9,46		9,28	
(vi) Restricciones de obtención de licencias											9,64		9,66		9,66	
(vii) Coste del cumplimiento fiscal											8,43		8,43		8,43	

## Israel

	1980		1985		1990		1995		2000		2005		2007		2008	
	Puntuación	(Posición)	Puntuación	(Posición)	Puntuación	(Posición)	Puntuación	(Posición)	Puntuación	(Posición)	Puntuación	(Posición)	Puntuación	(Posición)	Puntuación	(Posición)
<b>Encadenado</b>																
<b>Puntuación global (Posición) &gt;</b>	3,79	(95)	4,34	(92)	4,79	(90)	5,87	(67)	6,55	(58)	7,03	(48)	6,91	(63)	6,86	(62)
<b>Área 1. Tamaño del Estado</b>	1,82	(105)	2,74	(104)	3,72	(98)	3,10	(113)	2,87	(121)	4,45	(112)	4,67	(108)	5,01	(107)
<b>Área 2. Estructura jurídica y garantía de los derechos de propiedad</b>	4,59	(52)	7,67	(23)	4,96	(61)	6,98	(28)	8,01	(22)	6,39	(48)	5,94	(59)	5,90	(62)
<b>Área 3. Acceso a una moneda sana</b>	2,03	(106)	1,25	(110)	3,95	(102)	7,43	(47)	8,09	(58)	9,34	(34)	9,27	(34)	9,07	(39)
<b>Área 4. Libertad de comercio internacional</b>	6,65	(30)	6,61	(30)	6,64	(36)	6,79	(52)	7,87	(29)	8,07	(11)	7,94	(16)	7,59	(28)
<b>Área 5. Regulación crediticia, laboral y de la empresa</b>	3,91	(90)	3,71	(94)	4,60	(84)	5,03	(84)	5,90	(68)	6,93	(47)	6,74	(53)	6,72	(55)
<b>No ajustado</b>																
<b>Puntuación global (Posición) &gt;</b>	3,63	(101)	4,15	(93)	4,61	(97)	5,77	(70)	6,55	(57)	6,87	(68)	6,72	(79)	6,67	(81)
	Puntuación	Datos	Puntuación	Datos	Puntuación	Datos	Puntuación	Datos	Puntuación	Datos	Puntuación	Datos	Puntuación	Datos	Puntuación	Datos
<b>1. Tamaño del Estado</b>	1,82		2,74		3,72		3,10		2,87		4,45		4,50		4,83	
A. Consumo público	0,00	43,15	0,45	38,48	2,09	32,90	2,24	32,38	2,18	32,58	2,11	32,82	2,68	30,89	2,97	29,90
B. Transferencias y subsidios	4,47	20,80	4,77	19,70	5,59	16,70	5,07	18,60	3,92	22,80	7,25	10,58	7,32	10,32	7,37	10,16
C. Empresas e inversiones públicas													4,00		4,00	
D. Tipo impositivo marginal máximo	1,00		3,00		3,50		2,00		2,50		4,00		4,00		5,00	
(i) Tipo marginal máximo del impuesto sobre la renta	1,00	66	3,00	60	5,00	48	4,00	50	4,00	50	4,00	49	4,00	49	5,00	46
(ii) Tipos marginales máximos de los impuestos sobre la renta y los salarios					2,00	64	0,00	66	1,00	62	4,00	49	4,00	49	5,00	46
<b>2. Estructura jurídica y garantía de los derechos de propiedad</b>	4,06		6,78		4,39		6,98		8,01		6,39		5,94		5,90	
A. Independencia judicial							8,68		9,19		8,87		7,87		8,38	
B. Imparcialidad de los tribunales							7,02		9,35		7,14		5,21		5,59	
C. Protección de los derechos de propiedad							7,15		6,53		7,94		6,92		5,75	
D. Interferencia militar							5,10		6,67		4,17		4,17		4,17	
E. Integridad del sistema jurídico							6,96		8,33		8,33		8,33		8,33	
F. Cumplimiento legal de los contratos											3,46		3,46		3,46	
G. Restricciones regulatorias a la venta de inmuebles											4,81		5,63		5,63	
<b>3. Acceso a una moneda sana</b>	2,03		1,25		3,95		7,43		8,09		9,34		9,27		9,07	
A. Crecimiento del dinero	3,13	34,36	0,00	136,22	5,48	22,59	7,80	10,98	9,07	4,64	8,44	7,80	7,62	11,88	7,62	11,88
B. Desviación estándar de la inflación	0,00	37,42	0,00	103,70	5,32	11,71	8,59	3,53	8,50	3,74	9,17	2,08	9,56	1,10	9,56	1,09
C. Inflación: último año	0,00	134,74	0,00	260,00	0,00	260,00	8,33	8,36	9,77	1,14	9,73	1,33	9,90	0,51	9,08	4,60
D. Libertad para poseer divisas	5,00		5,00		5,00		5,00		5,00		10,00		10,00		10,00	
<b>4. Libertad de comercio internacional</b>	6,71		6,66		6,69		6,35		7,87		7,72		7,60		7,26	
A. Impuestos sobre el comercio internacional	6,60		8,07		9,39		7,95		9,68		7,86		7,60		7,16	
(i) Ingresos por impuestos sobre el comercio (% del sector comercial)	6,60	5,10	8,07	2,90	9,39	0,92	9,84	0,24	9,75	0,37	9,77	0,34	9,75	0,37	9,73	0,40
(ii) Tasa arancelaria media							8,34	8,30	9,60	2,00	9,46	2,70	8,70	6,50	8,64	6,80
(iii) Desviación estándar de las tasas arancelarias							5,68	10,80			4,36	14,11	4,36	14,11	3,12	17,20
B. Barreras regulatorias al comercio							5,38		8,11		7,84		7,92		7,89	
(i) Barreras comerciales no arancelarias							5,38		6,88		7,27		7,42		7,38	
(ii) Coste de los trámites de importación y exportación									9,33		8,41		8,41		8,41	
C. Tamaño del sector comercial	6,95		6,47		4,69		4,20		4,55		4,47		4,04		3,46	
D. Tipos de cambio en el mercado negro	9,80		8,60		9,20		10,00		10,00		10,00		10,00		10,00	
E. Controles del mercado internacional de capital	2,00		2,00		2,00		4,21		7,02		8,43		8,44		7,78	
(i) Restricciones a la propiedad y la inversión extranjeras							6,42		9,42		7,70		7,71		6,40	
(ii) Controles de capital	2,00		2,00		2,00		2,00		4,61		9,17		9,17		9,17	
<b>5. Regulación crediticia, laboral y de la empresa</b>	3,52		3,34		4,27		4,97		5,90		6,47		6,29		6,27	
A. Regulación del mercado de crédito	1,75		1,14		3,81		4,88		6,04		7,52		7,74		7,50	
(i) Propiedad de los bancos	0,00		0,00		0,00		0,00		0,00		5,00		5,00		5,00	
(ii) Competencia de los bancos extranjeros							4,23		5,43		6,00		6,00		6,00	
(iii) Crédito al sector privado	5,25		3,43		5,43		8,14		8,89		9,10		9,97		9,02	
(iv) Controles del tipo de interés / tipos de interés reales negativos	0,00		0,00		6,00		8,00		10,00		10,00		10,00		10,00	
B. Regulación del mercado de trabajo					3,35		3,84		4,26		4,87		4,79		4,83	
(i) Regulación de la contratación y salario mínimo							4,75		4,20		8,90		8,90		8,90	
(ii) Regulación de la contratación y el despido							4,87		4,87		5,74		5,68		5,33	
(iii) Negociación colectiva centralizada	5,18		5,18		5,18		5,18		6,17		6,99		6,59		7,18	
(iv) Regulación de la jornada de trabajo							4,38		5,51		6,00		6,00		6,00	
(v) Coste obligatorio del despido											1,56		1,56		1,56	
(vi) Servicio militar obligatorio	0,00		0,00		0,00		0,00		0,00		0,00		0,00		0,00	
C. Regulación de la actividad empresarial							6,20		7,41		7,03		6,34		6,48	
(i) Controles de precios							5,00		5,00		6,00		6,00		6,00	
(ii) Requisitos administrativos									8,18		4,36		4,38		3,55	
(iii) Costes burocráticos							6,34		7,73		7,30		3,81		4,76	
(iv) Creación de una empresa							5,77		7,68		8,86		8,87		8,87	
(v) Pagos suplementarios y sobornos							7,69		8,44		8,40		7,05		7,83	
(vi) Restricciones de obtención de licencias											6,85		6,88		6,89	
(vii) Coste del cumplimiento fiscal											7,42		7,42		7,42	

## Italia

	1980		1985		1990		1995		2000		2005		2007		2008	
	Puntuación	(Posición)	Puntuación	(Posición)	Puntuación	(Posición)	Puntuación	(Posición)	Puntuación	(Posición)	Puntuación	(Posición)	Puntuación	(Posición)	Puntuación	(Posición)
<b>Encadenado</b>																
<b>Puntuación global (Posición) &gt;</b>	5,53	(52)	5,68	(46)	6,59	(29)	6,50	(44)	7,11	(34)	7,01	(49)	6,84	(66)	6,75	(67)
<b>Área 1. Tamaño del Estado</b>	4,10	(78)	2,96	(103)	3,33	(103)	3,75	(108)	4,62	(100)	5,92	(82)	5,77	(88)	5,71	(83)
<b>Área 2. Estructura jurídica y garantía de los derechos de propiedad</b>	6,35	(33)	7,56	(25)	8,62	(21)	6,47	(40)	7,66	(23)	6,27	(51)	5,93	(62)	5,67	(65)
<b>Área 3. Acceso a una moneda sana</b>	5,55	(79)	6,29	(76)	9,28	(16)	9,58	(17)	9,47	(21)	9,52	(23)	9,52	(16)	9,48	(16)
<b>Área 4. Libertad de comercio internacional</b>	7,28	(18)	7,23	(19)	6,99	(29)	7,83	(24)	8,17	(20)	7,27	(36)	7,22	(44)	7,11	(46)
<b>Área 5. Regulación crediticia, laboral y de la empresa</b>	4,39	(79)	4,52	(79)	4,97	(72)	4,87	(93)	5,64	(84)	6,07	(87)	5,78	(102)	5,77	(100)
<b>No ajustado</b>																
<b>Puntuación global (Posición) &gt;</b>	5,52	(53)	5,68	(48)	6,54	(30)	6,46	(43)	7,11	(34)	7,16	(45)	7,00	(62)	6,90	(66)
	Puntuación	Datos	Puntuación	Datos	Puntuación	Datos	Puntuación	Datos	Puntuación	Datos	Puntuación	Datos	Puntuación	Datos	Puntuación	Datos
<b>1. Tamaño del Estado</b>	4,10		2,96		3,33		3,75		4,62		5,92		5,77		5,71	
A. Consumo público	5,96	19,75	5,48	21,37	5,22	22,26	5,67	20,71	4,84	23,54	4,20	25,71	4,38	25,11	4,26	25,51
B. Transferencias y subsidios	4,44	20,90	2,37	28,50	3,11	25,80	2,32	28,70	4,64	20,17	4,47	20,79	4,20	21,80	4,08	22,22
C. Empresas e inversiones públicas	6,00	25,90	4,00	33,20	4,00	30,30	6,00	28,30	6,00	28,30	10,00	11,37	10,00	10,92	10,00	10,65
D. Tipo impositivo marginal máximo	0,00		0,00		1,00		1,00		3,00		5,00		4,50		4,50	
(i) Tipo marginal máximo del impuesto sobre la renta	0,00	72	0,00	81	1,00	66	1,00	67	3,00	51	6,00	43-45	5,00	43-45	5,00	43-45
(ii) Tipos marginales máximos de los impuestos sobre la renta y los salarios					1,00	66	1,00	67	3,00	52	4,00	51	4,00	48-50	4,00	48-50
<b>2. Estructura jurídica y garantía de los derechos de propiedad</b>	5,70		6,78		7,73		6,47		7,66		6,27		5,93		5,67	
A. Independencia judicial							5,12		4,84		4,31		4,33		3,56	
B. Imparcialidad de los tribunales							5,43		5,68		3,66		2,99		2,60	
C. Protección de los derechos de propiedad							5,43		7,80		6,79		6,33		5,69	
D. Interferencia militar							9,39		10,00		10,00		10,00		10,00	
E. Integridad del sistema jurídico							6,96		10,00		6,67		6,67		6,67	
F. Cumplimiento legal de los contratos											3,18		3,18		3,18	
G. Restricciones regulatorias a la venta de inmuebles											9,29		7,98		7,98	
<b>3. Acceso a una moneda sana</b>	5,55		6,29		9,28		9,58		9,47		9,52		9,52		9,48	
A. Crecimiento del dinero	7,33	13,36	8,40	7,99	9,20	4,00	9,89	0,56	8,94	5,29	8,65	6,76	8,64	6,80	8,77	6,13
B. Desviación estándar de la inflación	9,04	2,41	8,54	3,65	9,72	0,69	9,43	1,42	9,43	1,43	9,83	0,41	9,79	0,52	9,81	0,47
C. Inflación: último año	5,82	20,91	8,20	9,01	8,20	9,01	8,99	5,06	9,49	2,54	9,60	1,99	9,63	1,83	9,33	3,35
D. Libertad para poseer divisas	0,00		0,00		10,00		10,00		10,00		10,00		10,00		10,00	
<b>4. Libertad de comercio internacional</b>	7,49		7,44		7,06		7,67		8,17		7,27		7,22		7,11	
A. Impuestos sobre el comercio internacional	8,99		9,15		8,48		8,70		9,18		8,48		8,27		8,16	
(i) Ingresos por impuestos sobre el comercio (% del sector comercial)	9,73	0,40	9,80	0,30	9,80	0,30	9,80	0,30	9,78	0,33	9,84	0,24	9,84	0,24	10,00	0,00
(ii) Tasa arancelaria media	8,24	8,80	8,50	7,50	8,52	7,40	8,66	6,70	9,52	2,40	9,46	2,70	8,96	5,20	8,88	5,60
(iii) Desviación estándar de las tasas arancelarias					7,12	7,20	7,64	5,90	8,24	4,40	6,13	9,67	6,01	9,98	5,61	10,98
B. Barreras regulatorias al comercio							6,98		8,51		7,18		6,92		6,84	
(i) Barreras comerciales no arancelarias							6,98		7,68		7,00		6,47		6,31	
(ii) Coste de los trámites de importación y exportación									9,33		7,36		7,36		7,36	
C. Tamaño del sector comercial	5,32		4,89		3,66		4,68		4,82		4,03		4,44		4,27	
D. Tipos de cambio en el mercado negro	10,00		10,00		10,00		10,00		10,00		10,00		10,00		10,00	
E. Controles del mercado internacional de capital	5,00		5,00		5,00		8,00		8,36		6,64		6,46		6,29	
(i) Restricciones a la propiedad y la inversión extranjeras							8,00		9,04		5,59		5,22		4,89	
(ii) Controles de capital	5,00		5,00		5,00		8,00		7,69		7,69		7,69		7,69	
<b>5. Regulación crediticia, laboral y de la empresa</b>	4,77		4,91		5,27		4,83		5,64		6,85		6,56		6,54	
A. Regulación del mercado de crédito	5,02		5,58		6,93		6,56		7,11		8,05		8,05		7,91	
(i) Propiedad de los bancos	5,00		5,00		5,00		5,00		5,00		8,00		8,00		8,00	
(ii) Competencia de los bancos extranjeros							4,78		5,70		6,00		6,00		6,00	
(iii) Crédito al sector privado	6,06		5,73		5,80		6,55		9,65		8,21		9,20		8,64	
(iv) Controles del tipo de interés / tipos de interés reales negativos	4,00		6,00		10,00		10,00		10,00		10,00		9,00		9,00	
B. Regulación del mercado de trabajo	4,12		4,12		4,20		3,49		3,53		6,49		6,17		6,30	
(i) Regulación de la contratación y salario mínimo							3,40		4,01		6,70		6,70		6,70	
(ii) Regulación de la contratación y el despido					2,62		2,62		2,10		2,80		1,83		2,45	
(iii) Negociación colectiva centralizada	4,49		4,49		4,49		4,49		3,68		3,59		3,51		3,68	
(iv) Regulación de la jornada de trabajo	6,86		6,86		6,69		3,95		4,84		6,00		6,00		6,00	
(v) Coste obligatorio del despido											9,81		8,98		8,98	
(vi) Servicio militar obligatorio	1,00		1,00		3,00		3,00		3,00		10,00		10,00		10,00	
C. Regulación de la actividad empresarial							4,43		6,27		6,00		5,45		5,40	
(i) Controles de precios					5,00		6,00		6,00		5,00		5,00		5,00	
(ii) Requisitos administrativos									6,85		1,73		1,91		1,94	
(iii) Costes burocráticos							4,71		6,05		6,08		3,85		3,91	
(iv) Creación de una empresa							4,10		5,08		9,34		9,45		9,46	
(v) Pagos suplementarios y sobornos							2,91		7,39		7,44		5,23		4,77	
(vi) Restricciones de obtención de licencias											6,46		6,48		6,48	
(vii) Coste del cumplimiento fiscal											5,96		6,26		6,26	

## Jamaica

	1980		1985		1990		1995		2000		2005		2007		2008	
	Puntuación	(Posición)	Puntuación	(Posición)	Puntuación	(Posición)	Puntuación	(Posición)	Puntuación	(Posición)	Puntuación	(Posición)	Puntuación	(Posición)	Puntuación	(Posición)
<b>Encadenado</b>																
<b>Puntuación global (Posición) &gt;</b>	4,22	(90)	5,03	(75)	5,59	(55)	6,43	(47)	7,23	(31)	7,26	(34)	7,08	(53)	6,97	(54)
<b>Área 1. Tamaño del Estado</b>	2,62	(99)	6,91	(9)	7,49	(10)	7,86	(15)	8,52	(6)	8,66	(7)	8,79	(4)	8,82	(5)
<b>Área 2. Estructura jurídica y garantía de los derechos de propiedad</b>	3,07	(69)	3,30	(87)	3,96	(80)	4,81	(87)	5,17	(74)	5,11	(82)	5,07	(82)	5,09	(81)
<b>Área 3. Acceso a una moneda sana</b>	5,19	(90)	4,10	(99)	4,96	(90)	6,10	(71)	8,72	(43)	8,64	(57)	8,23	(68)	7,66	(79)
<b>Área 4. Libertad de comercio internacional</b>	4,45	(67)	5,65	(49)	5,04	(69)	7,09	(39)	7,17	(52)	6,63	(63)	6,60	(74)	6,38	(82)
<b>Área 5. Regulación crediticia, laboral y de la empresa</b>	5,25	(51)	5,23	(54)	6,54	(20)	6,25	(39)	6,55	(38)	7,29	(33)	6,74	(52)	6,94	(45)
<b>No ajustado</b>																
<b>Puntuación global (Posición) &gt;</b>	4,29	(91)	5,28	(64)	5,71	(52)	6,56	(42)	7,23	(31)	7,48	(25)	7,30	(41)	7,19	(46)
	Puntuación	Datos	Puntuación	Datos	Puntuación	Datos	Puntuación	Datos	Puntuación	Datos	Puntuación	Datos	Puntuación	Datos	Puntuación	Datos
<b>1. Tamaño del Estado</b>	2,23		6,91		7,49		7,86		8,52		8,66		8,79		8,82	
A. Consumo público	4,68	24,08	6,64	17,41	6,35	18,40	6,37	18,33	6,09	19,30	6,70	17,23	7,32	15,11	7,44	14,69
B. Transferencias y subsidios			10,00	0,50	9,59	2,00	9,07	3,90	10,00	0,00	9,92	0,78	9,83	1,13	9,83	1,13
C. Empresas e inversiones públicas	2,00	46,50	10,00	13,40	8,00	16,50	8,00	17,00	10,00	10,30	10,00	6,10	10,00	6,10	10,00	6,10
D. Tipo impositivo marginal máximo	0,00		1,00		6,00		8,00		8,00		8,00		8,00		8,00	
(i) Tipo marginal máximo del impuesto sobre la renta	0,00	80	1,00	58	7,00	33	9,00	25	9,00	25	9,00	25	9,00	25	9,00	25
(ii) Tipos marginales máximos de los impuestos sobre la renta y los salarios					5,00	37	7,00	31	7,00	31	7,00	33	7,00	33	7,00	33
<b>2. Estructura jurídica y garantía de los derechos de propiedad</b>	3,28		3,52		4,23		5,14		5,17		5,54		5,50		5,52	
A. Independencia judicial											5,40		5,85		6,08	
B. Imparcialidad de los tribunales							4,27		4,90		4,67		3,71		3,90	
C. Protección de los derechos de propiedad									4,10		6,59		6,69		5,91	
D. Interferencia militar							5,39		10,00		10,00		10,00		10,00	
E. Integridad del sistema jurídico							6,96		3,33		4,17		4,17		4,17	
F. Cumplimiento legal de los contratos											3,44		2,76		2,76	
G. Restricciones regulatorias a la venta de inmuebles											4,52		5,34		5,84	
<b>3. Acceso a una moneda sana</b>	5,19		4,10		4,96		6,10		8,72		8,64		8,23		7,66	
A. Crecimiento del dinero	6,54	17,28	6,93	15,34	7,76	11,21	4,67	26,67	8,62	6,89	8,37	8,13	8,02	9,90	8,53	7,37
B. Desviación estándar de la inflación	7,88	5,29	5,61	10,97	8,20	4,49	5,31	11,73	7,90	5,26	9,24	1,89	6,76	8,10	6,52	8,70
C. Inflación: último año	6,33	18,34	3,86	30,69	3,86	30,69	4,41	27,93	8,37	8,17	6,94	15,30	8,14	9,29	5,60	22,02
D. Libertad para poseer divisas	0,00		0,00		0,00		10,00		10,00		10,00		10,00		10,00	
<b>4. Libertad de comercio internacional</b>	4,91		6,23		5,36		7,47		7,17		6,91		6,88		6,65	
A. Impuestos sobre el comercio internacional	8,05		7,73		6,60		6,92		7,28		7,33		7,43		7,41	
(i) Ingresos por impuestos sobre el comercio (% del sector comercial)	9,40	0,90	8,87	1,70			8,55	2,18	8,49	2,27	7,66	3,51	8,00	3,00	8,00	3,00
(ii) Tasa arancelaria media	6,70	16,50	6,60	17,00	6,60	17,00	7,20	14,00	7,88	10,60	8,54	7,30	8,54	7,30	8,50	7,50
(iii) Desviación estándar de las tasas arancelarias							5,00	12,50	5,48	11,30	5,80	10,51	5,74	10,65	5,74	10,65
B. Barreras regulatorias al comercio									5,73		6,45		7,28		6,96	
(i) Barreras comerciales no arancelarias									5,73		5,86		7,52		6,88	
(ii) Coste de los trámites de importación y exportación											7,03		7,03		7,03	
C. Tamaño del sector comercial	6,26		7,01		5,37		5,70		4,66		4,28		4,24		3,85	
D. Tipos de cambio en el mercado negro	0,00		6,20		4,60		8,60		10,00		10,00		10,00		10,00	
E. Controles del mercado internacional de capital	2,00		2,00		2,00		8,00		8,18		6,51		5,44		5,01	
(i) Restricciones a la propiedad y la inversión extranjeras									8,67		7,63		7,79		6,94	
(ii) Controles de capital	2,00		2,00		2,00		8,00		7,69		5,38		3,08		3,08	
<b>5. Regulación crediticia, laboral y de la empresa</b>	5,85		5,62		6,52		6,23		6,55		7,63		7,08		7,28	
A. Regulación del mercado de crédito	5,06		5,00		8,72		7,76		7,26		9,62		8,27		8,77	
(i) Propiedad de los bancos			5,00		10,00		10,00		10,00		10,00		10,00		10,00	
(ii) Competencia de los bancos extranjeros									5,70		10,00		10,00		10,00	
(iii) Crédito al sector privado	6,13		5,99		8,17		7,29		7,27		9,48		7,09		7,09	
(iv) Controles del tipo de interés / tipos de interés reales negativos	4,00		4,00		8,00		6,00		9,00		9,00		6,00		8,00	
B. Regulación del mercado de trabajo									6,45		7,63		7,49		7,53	
(i) Regulación de la contratación y salario mínimo									3,98		8,90		8,90		8,90	
(ii) Regulación de la contratación y el despido									4,77		5,27		4,73		5,13	
(iii) Negociación colectiva centralizada									7,07		7,35		7,03		6,90	
(iv) Regulación de la jornada de trabajo											10,00		10,00		10,00	
(v) Coste obligatorio del despido											4,25		4,25		4,25	
(vi) Servicio militar obligatorio	10,00		10,00		10,00		10,00		10,00		10,00		10,00		10,00	
C. Regulación de la actividad empresarial									5,94		5,66		5,49		5,55	
(i) Controles de precios					4,00		4,00		4,00		4,00		4,00		4,00	
(ii) Requisitos administrativos									6,83		2,85		2,46		2,51	
(iii) Costes burocráticos									6,88		5,41		4,52		4,69	
(iv) Creación de una empresa									5,70		9,65		9,66		9,69	
(v) Pagos suplementarios y sobornos									6,28		6,10		4,80		4,71	
(vi) Restricciones de obtención de licencias											6,22		7,66		7,89	
(vii) Coste del cumplimiento fiscal											5,36		5,36		5,36	



## Japón

	1980		1985		1990		1995		2000		2005		2007		2008	
	Puntuación	(Posición)	Puntuación	(Posición)	Puntuación	(Posición)	Puntuación	(Posición)	Puntuación	(Posición)	Puntuación	(Posición)	Puntuación	(Posición)	Puntuación	(Posición)
<b>Encadenado</b>																
<b>Puntuación global (Posición) &gt;</b>	7,08	(12)	7,12	(14)	7,47	(14)	7,11	(27)	7,45	(17)	7,47	(23)	7,49	(25)	7,38	(28)
<b>Área 1. Tamaño del Estado</b>	5,80	(30)	5,95	(29)	5,83	(50)	4,95	(89)	5,71	(79)	5,72	(89)	6,23	(73)	6,18	(71)
<b>Área 2. Estructura jurídica y garantía de los derechos de propiedad</b>	9,19	(9)	8,42	(17)	8,98	(18)	8,13	(19)	8,18	(19)	7,82	(19)	7,78	(19)	7,49	(23)
<b>Área 3. Acceso a una moneda sana</b>	8,28	(15)	8,54	(20)	9,80	(1)	9,72	(8)	9,65	(8)	9,66	(6)	9,78	(2)	9,77	(1)
<b>Área 4. Libertad de comercio internacional</b>	5,97	(41)	6,34	(35)	6,41	(43)	6,26	(77)	6,84	(67)	6,38	(77)	6,19	(89)	6,10	(90)
<b>Área 5. Regulación crediticia, laboral y de la empresa</b>	6,31	(21)	6,33	(23)	6,40	(28)	6,46	(29)	6,85	(27)	7,75	(21)	7,47	(25)	7,34	(28)
<b>No ajustado</b>																
<b>Puntuación global (Posición) &gt;</b>	7,03	(10)	7,07	(11)	7,35	(9)	7,04	(27)	7,45	(17)	7,54	(21)	7,57	(24)	7,46	(24)
	Puntuación	Datos	Puntuación	Datos	Puntuación	Datos	Puntuación	Datos	Puntuación	Datos	Puntuación	Datos	Puntuación	Datos	Puntuación	Datos
<b>1. Tamaño del Estado</b>	5,80		5,95		5,83		4,95		5,71		5,72		6,23		6,18	
A. Consumo público	7,56	14,29	7,65	13,98	7,80	13,47	5,50	21,32	5,04	22,85	4,76	23,82	4,83	23,58	4,62	24,28
B. Transferencias y subsidios	7,63	9,20	7,17	10,90	7,00	11,50	6,81	12,20	6,81	12,20	5,10	18,47	5,10	18,47	5,10	18,47
C. Empresas e inversiones públicas	8,00	19,60	8,00	17,90	7,00	20,40	6,00	28,50	6,00	28,50	8,00	15,33	10,00	13,30	10,00	13,30
D. Tipo impositivo marginal máximo	0,00		1,00		1,50		1,50		5,00		5,00		5,00		5,00	
(i) Tipo marginal máximo del impuesto sobre la renta	0,00	75	1,00	70	2,00	65	2,00	65	5,00	50	5,00	50	5,00	50	5,00	50
(ii) Tipos marginales máximos de los impuestos sobre la renta y los salarios					1,00	69	1,00	69	5,00	50	5,00	50	5,00	50	5,00	50
<b>2. Estructura jurídica y garantía de los derechos de propiedad</b>	7,91		7,25		7,73		8,13		8,18		7,82		7,78		7,49	
A. Independencia judicial							8,33		8,02		7,60		7,30		7,49	
B. Imparcialidad de los tribunales							6,13		7,01		7,31		7,24		5,67	
C. Protección de los derechos de propiedad							6,83		7,55		8,73		8,76		8,16	
D. Interferencia militar							9,38		10,00		8,33		8,33		8,33	
E. Integridad del sistema jurídico							10,00		8,33		8,33		8,33		8,33	
F. Cumplimiento legal de los contratos											6,37		6,37		6,37	
G. Restricciones regulatorias a la venta de inmuebles											8,06		8,09		8,09	
<b>3. Acceso a una moneda sana</b>	8,28		8,54		9,80		9,72		9,65		9,66		9,78		9,77	
A. Crecimiento del dinero	9,92	0,39	9,93	-0,37	9,96	0,22	9,46	2,70	9,09	4,56	8,80	6,00	9,26	3,68	9,45	2,74
B. Desviación estándar de la inflación	9,28	1,80	9,65	0,87	9,66	0,84	9,53	1,17	9,65	0,89	9,91	0,22	9,85	0,37	9,91	0,23
C. Inflación: último año	8,91	5,44	9,58	2,12	9,58	2,12	9,87	-0,64	9,86	-0,71	9,95	-0,27	9,99	0,06	9,72	1,38
D. Libertad para poseer divisas	5,00		5,00		10,00		10,00		10,00		10,00		10,00		10,00	
<b>4. Libertad de comercio internacional</b>	6,69		7,10		7,02		5,90		6,84		6,38		6,19		6,10	
A. Impuestos sobre el comercio internacional	8,75		9,06		8,23		8,10		8,43		6,11		6,66		6,25	
(i) Ingresos por impuestos sobre el comercio (% del sector comercial)	9,40	0,90	9,47	0,80	9,40	0,90	8,93	1,60	9,00	1,50	9,00	1,50	9,59	0,61	9,59	0,61
(ii) Tasa arancelaria media	8,10	9,50	8,66	6,70	8,62	6,90	8,74	6,30	9,10	4,50	9,34	3,30	8,98	5,10	8,92	5,40
(iii) Desviación estándar de las tasas arancelarias					6,68	8,30	6,64	8,40	7,20	7,00	0,00	25,59	1,41	21,47	0,24	24,41
B. Barreras regulatorias al comercio							3,68		7,37		7,33		7,12		7,01	
(i) Barreras comerciales no arancelarias							3,68		5,42		6,03		5,61		5,38	
(ii) Coste de los trámites de importación y exportación									9,33		8,64		8,64		8,64	
C. Tamaño del sector comercial	4,52		3,27		0,69		0,00		0,00		1,07		2,21		2,29	
D. Tipos de cambio en el mercado negro	10,00		10,00		10,00		10,00		10,00		10,00		10,00		10,00	
E. Controles del mercado internacional de capital	2,00		5,00		8,00		7,70		8,40		7,39		4,97		4,94	
(i) Restricciones a la propiedad y la inversión extranjeras							7,40		9,11		6,31		6,09		6,03	
(ii) Controles de capital	2,00		5,00		8,00		8,00		7,69		8,46		3,85		3,85	
<b>5. Regulación crediticia, laboral y de la empresa</b>	6,46		6,48		6,35		6,51		6,85		8,14		7,85		7,73	
A. Regulación del mercado de crédito	7,82		7,88		8,22		7,03		6,88		8,91		8,91		8,91	
(i) Propiedad de los bancos	5,00		5,00		5,00		5,00		5,00		8,00		8,00		8,00	
(ii) Competencia de los bancos extranjeros							4,92		4,18		8,00		8,00		8,00	
(iii) Crédito al sector privado	8,45		8,65		9,65		9,65		9,65		9,65		9,65		9,65	
(iv) Controles del tipo de interés / tipos de interés reales negativos	10,00		10,00		10,00		10,00		10,00		10,00		10,00		10,00	
B. Regulación del mercado de trabajo	8,03		8,06		7,20		7,46		6,48		8,47		8,41		8,19	
(i) Regulación de la contratación y salario mínimo							7,55		3,99		8,90		10,00		8,90	
(ii) Regulación de la contratación y el despido					4,82		4,82		4,18		4,62		3,49		3,28	
(iii) Negociación colectiva centralizada	7,93		7,93		7,93		7,93		7,40		8,37		8,02		8,02	
(iv) Regulación de la jornada de trabajo	6,16		6,25		6,07		6,98		6,85		9,30		9,30		9,30	
(v) Coste obligatorio del despido											9,63		9,63		9,63	
(vi) Servicio militar obligatorio	10,00		10,00		10,00		10,00		10,00		10,00		10,00		10,00	
C. Regulación de la actividad empresarial							5,04		7,20		7,05		6,25		6,10	
(i) Controles de precios					6,00		5,00		6,00		5,00		5,00		5,00	
(ii) Requisitos administrativos									6,50		4,29		5,79		4,84	
(iii) Costes burocráticos							5,86		9,13		7,14		1,98		1,72	
(iv) Creación de una empresa							4,72		5,85		9,18		9,18		9,18	
(v) Pagos suplementarios y sobornos							4,60		8,50		8,94		7,91		8,14	
(vi) Restricciones de obtención de licencias											8,71		7,83		7,83	
(vii) Coste del cumplimiento fiscal											6,08		6,02		6,02	



## Jordania

	1980		1985		1990		1995		2000		2005		2007		2008	
	Puntuación	(Posición)	Puntuación	(Posición)	Puntuación	(Posición)	Puntuación	(Posición)	Puntuación	(Posición)	Puntuación	(Posición)	Puntuación	(Posición)	Puntuación	(Posición)
<b>Encadenado</b>																
<b>Puntuación global (Posición) &gt;</b>	5,50	(54)	5,84	(40)	6,05	(42)	6,42	(49)	7,24	(30)	7,38	(26)	7,41	(31)	7,18	(40)
<b>Área 1. Tamaño del Estado</b>	5,33	(44)	5,14	(54)	7,27	(14)	6,38	(48)	6,08	(68)	6,27	(75)	6,08	(80)	5,83	(80)
<b>Área 2. Estructura jurídica y garantía de los derechos de propiedad</b>	2,54	(76)	3,86	(79)	4,37	(74)	5,95	(45)	7,22	(27)	6,31	(50)	6,55	(41)	6,56	(35)
<b>Área 3. Acceso a una moneda sana</b>	6,82	(32)	7,74	(30)	6,20	(69)	7,15	(53)	9,67	(7)	9,21	(37)	9,19	(41)	8,35	(60)
<b>Área 4. Libertad de comercio internacional</b>	6,52	(33)	6,32	(36)	6,56	(37)	6,47	(71)	7,02	(63)	7,74	(20)	7,72	(27)	7,67	(24)
<b>Área 5. Regulación crediticia, laboral y de la empresa</b>	6,08	(31)	6,01	(35)	5,98	(40)	6,24	(40)	6,22	(54)	7,35	(29)	7,50	(23)	7,45	(26)
<b>No ajustado</b>																
<b>Puntuación global (Posición) &gt;</b>	5,43	(54)	5,79	(43)	5,73	(51)	6,33	(51)	7,24	(30)	7,45	(27)	7,48	(29)	7,24	(42)
	Puntuación	Datos	Puntuación	Datos	Puntuación	Datos	Puntuación	Datos	Puntuación	Datos	Puntuación	Datos	Puntuación	Datos	Puntuación	Datos
<b>1. Tamaño del Estado</b>	4,77		4,60		6,12		5,71		6,08		6,27		6,08		5,83	
A. Consumo público	3,89	26,78	5,04	22,85	4,37	25,14	3,72	27,36	4,75	23,84	6,66	17,34	5,77	20,37	4,77	23,78
B. Transferencias y subsidios	8,42	6,30	8,75	5,10	9,13	3,70	9,40	2,70	9,56	2,13	6,42	13,63	7,53	9,56	7,53	9,56
C. Empresas e inversiones públicas	2,00	48,70	0,00	56,20	6,00	27,60	4,00	30,50	2,00	43,60	7,00	23,90	6,00	26,50	6,00	25,52
D. Tipo impositivo marginal máximo					5,00				8,00		5,00		5,00		5,00	
(i) Tipo marginal máximo del impuesto sobre la renta					5,00	45			8,00	30	7,00	35	7,00	35	7,00	35
(ii) Tipos marginales máximos de los impuestos sobre la renta y los salarios											3,00	46	3,00	46	3,00	46
<b>2. Estructura jurídica y garantía de los derechos de propiedad</b>	2,32		3,52		3,99		5,95		7,22		6,31		6,55		6,56	
A. Independencia judicial							6,45		8,18		6,53		6,61		6,61	
B. Imparcialidad de los tribunales							5,85		6,85		6,32		6,41		5,86	
C. Protección de los derechos de propiedad							4,33		6,05		6,63		8,12		7,92	
D. Interferencia militar							6,16		8,33		8,33		8,33		8,33	
E. Integridad del sistema jurídico							6,96		6,67		6,67		6,67		6,67	
F. Cumplimiento legal de los contratos											3,38		3,38		3,38	
G. Restricciones regulatorias a la venta de inmuebles											6,32		6,32		7,14	
<b>3. Acceso a una moneda sana</b>	6,82		7,74		6,20		7,15		9,67		9,21		9,19		8,35	
A. Crecimiento del dinero	5,86	20,70	9,17	-4,13	8,36	8,18	9,77	-1,14	9,85	0,75	8,03	9,87	8,51	7,46	8,44	7,80
B. Desviación estándar de la inflación	6,64	8,40	7,09	7,27	6,74	8,14	9,52	1,21	8,97	2,57	9,51	1,23	9,31	1,71	7,93	5,17
C. Inflación: último año	9,78	1,10	9,71	-1,45	9,71	-1,45	9,32	3,39	9,87	0,67	9,30	3,49	8,92	5,39	7,01	14,93
D. Libertad para poseer divisas	5,00		5,00		0,00		0,00		10,00		10,00		10,00		10,00	
<b>4. Libertad de comercio internacional</b>	6,76		6,68		6,40		6,77		7,02		7,74		7,72		7,67	
A. Impuestos sobre el comercio internacional	5,27		6,59		4,63		6,20		4,35		6,54		6,80		7,03	
(i) Ingresos por impuestos sobre el comercio (% del sector comercial)	5,27	7,10	5,93	6,10	6,67	5,00	6,20	5,70	6,98	4,53	8,21	2,68	8,61	2,08	9,09	1,37
(ii) Tasa arancelaria media			7,24	13,80					5,20	24,00	7,52	12,40	7,76	11,20	7,84	10,80
(iii) Desviación estándar de las tasas arancelarias					2,60	18,50			0,88	22,80	3,88	15,30	4,04	14,90	4,17	14,58
B. Barreras regulatorias al comercio							5,08		6,34		6,73		6,54		6,79	
(i) Barreras comerciales no arancelarias							5,08		5,35		6,26		5,88		6,02	
(ii) Coste de los trámites de importación y exportación									7,33		7,20		7,20		7,55	
C. Tamaño del sector comercial	8,35		7,25		9,38		7,34		6,21		7,69		8,07		7,54	
D. Tipos de cambio en el mercado negro	10,00		9,40		7,80		9,80		10,00		10,00		10,00		10,00	
E. Controles del mercado internacional de capital	2,00		2,00		2,00		5,43		8,20		7,76		7,21		7,00	
(i) Restricciones a la propiedad y la inversión extranjeras							8,85		8,71		7,83		7,49		7,08	
(ii) Controles de capital	2,00		2,00		2,00		2,00		7,69		7,69		6,92		6,92	
<b>5. Regulación crediticia, laboral y de la empresa</b>	6,49		6,42		5,94		6,06		6,22		7,69		7,86		7,80	
A. Regulación del mercado de crédito	7,01		6,70		5,72		6,22		6,81		9,02		8,97		8,57	
(i) Propiedad de los bancos	5,00		5,00		5,00		5,00		5,00		10,00		10,00		10,00	
(ii) Competencia de los bancos extranjeros							6,10		5,88		8,00		8,00		8,00	
(iii) Crédito al sector privado	9,02		8,40		8,16		9,31		8,38		8,10		7,86		9,26	
(iv) Controles del tipo de interés / tipos de interés reales negativos					4,00		6,00		10,00		10,00		10,00		7,00	
B. Regulación del mercado de trabajo					8,07		7,34		6,50		8,39		8,28		8,38	
(i) Regulación de la contratación y salario mínimo							6,62		3,75		8,90		8,90		8,90	
(ii) Regulación de la contratación y el despido					6,27		6,27		4,45		3,91		3,57		3,98	
(iii) Negociación colectiva centralizada	7,93		7,93		7,93		7,93		7,80		7,93		7,61		7,79	
(iv) Regulación de la jornada de trabajo							5,88		6,51		10,00		10,00		10,00	
(v) Coste obligatorio del despido											9,63		9,63		9,63	
(vi) Servicio militar obligatorio	10,00		10,00		10,00		10,00		10,00		10,00		10,00		10,00	
C. Regulación de la actividad empresarial							4,62		5,36		5,66		6,32		6,45	
(i) Controles de precios					2,00		2,00		2,00		3,00		3,00		3,00	
(ii) Requisitos administrativos									7,55		4,33		5,08		5,02	
(iii) Costes burocráticos							5,40		4,60		3,07		3,99		4,08	
(iv) Creación de una empresa							6,57		6,27		5,91		8,84		9,00	
(v) Pagos suplementarios y sobornos							4,50		6,37		7,08		6,84		6,92	
(vi) Restricciones de obtención de licencias											7,34		7,64		8,24	
(vii) Coste del cumplimiento fiscal											8,87		8,87		8,87	

## Kazajistán

	1980	1985	1990	1995	2000	2005	2007	2008
	Puntuación (Posición)	Puntuación (Posición)	Puntuación (Posición)	Puntuación (Posición)	Puntuación (Posición)	Puntuación (Posición)	Puntuación (Posición)	Puntuación (Posición)
<b>Encadenado</b>	<b>Puntuación global (Posición) &gt;</b>							
<b>Área 1. Tamaño del Estado</b>								
<b>Área 2. Estructura jurídica y garantía de los derechos de propiedad</b>								
<b>Área 3. Acceso a una moneda sana</b>								
<b>Área 4. Libertad de comercio internacional</b>								
<b>Área 5. Regulación crediticia, laboral y de la empresa</b>								
<b>No ajustado</b>	<b>Puntuación global (Posición) &gt;</b>							
					7,09	(47)	7,13	(56)
					7,06	(58)		
	Puntuación	Datos	Puntuación	Datos	Puntuación	Datos	Puntuación	Datos
<b>1. Tamaño del Estado</b>	8,22		7,01		6,83			
A. Consumo público	6,39	18,27	6,56	17,71	5,33	21,88		
B. Transferencias y subsidios	8,76	5,06	8,98	4,26	8,98	4,26		
C. Empresas e inversiones públicas			4,00		4,00			
D. Tipo impositivo marginal máximo	9,50		8,50		9,00			
(i) Tipo marginal máximo del impuesto sobre la renta	10,00	20	10,00	10	10,00	10		
(ii) Tipos marginales máximos de los impuestos sobre la renta y los salarios	9,00	25	7,00	35	8,00	30		
<b>2. Estructura jurídica y garantía de los derechos de propiedad</b>	5,96		6,15		6,03			
A. Independencia judicial	2,89		3,47		3,50			
B. Imparcialidad de los tribunales	4,13		4,27		3,95			
C. Protección de los derechos de propiedad	4,89		4,92		4,36			
D. Interferencia militar	8,33		8,33		8,33			
E. Integridad del sistema jurídico	6,67		6,67		6,67			
F. Cumplimiento legal de los contratos	6,19		6,19		6,19			
G. Restricciones regulatorias a la venta de inmuebles	8,62		9,21		9,21			
<b>3. Acceso a una moneda sana</b>	6,85		8,46		8,48			
A. Crecimiento del dinero	5,86	20,71	7,44	12,82	8,47	7,65		
B. Desviación estándar de la inflación	8,07	4,82	8,57	3,58	8,89	2,77		
C. Inflación: último año	8,48	7,58	7,85	10,77	6,57	17,15		
D. Libertad para poseer divisas	5,00		10,00		10,00			
<b>4. Libertad de comercio internacional</b>	7,08		6,68		6,51			
A. Impuestos sobre el comercio internacional	9,49		8,80		8,47			
(i) Ingresos por impuestos sobre el comercio (% del sector comercial)	9,56	0,66	9,43	0,85	9,15	1,27	8,14	2,79
(ii) Tasa arancelaria media	9,54	2,30	8,44	7,80	8,80	6,00		
(iii) Desviación estándar de las tasas arancelarias								
B. Barreras regulatorias al comercio	2,42		2,35		2,40			
(i) Barreras comerciales no arancelarias	4,59		4,44		4,54			
(ii) Coste de los trámites de importación y exportación	0,25		0,25		0,25			
C. Tamaño del sector comercial	9,68		8,60		8,60			
D. Tipos de cambio en el mercado negro	10,00		10,00		10,00			
E. Controles del mercado internacional de capital	3,84		3,63		3,08			
(i) Restricciones a la propiedad y la inversión extranjeras	6,14		5,72		4,62			
(ii) Controles de capital	1,54		1,54		1,54			
<b>5. Regulación crediticia, laboral y de la empresa</b>	7,35		7,38		7,48			
A. Regulación del mercado de crédito	9,50		9,50		9,50			
(i) Propiedad de los bancos	10,00		10,00		10,00			
(ii) Competencia de los bancos extranjeros	8,00		8,00		8,00			
(iii) Crédito al sector privado	10,00		10,00		10,00			
(iv) Controles del tipo de interés / tipos de interés reales negativos	10,00		10,00		10,00			
B. Regulación del mercado de trabajo	7,19		6,97		6,87			
(i) Regulación de la contratación y salario mínimo	10,00		10,00		10,00			
(ii) Regulación de la contratación y el despido	7,61		7,32		6,68			
(iii) Negociación colectiva centralizada	8,34		7,33		7,39			
(iv) Regulación de la jornada de trabajo	8,00		8,00		8,00			
(v) Coste obligatorio del despido	9,17		9,17		9,17			
(vi) Servicio militar obligatorio	0,00		0,00		0,00			
C. Regulación de la actividad empresarial	5,37		5,66		6,05			
(i) Controles de precios								
(ii) Requisitos administrativos	3,40		3,42		3,33			
(iii) Costes burocráticos	4,23		5,35		5,34			
(iv) Creación de una empresa	9,18		9,22		9,27			
(v) Pagos suplementarios y sobornos	5,54		4,44		4,16			
(vi) Restricciones de obtención de licencias	2,90		4,56		7,26			
(vii) Coste del cumplimiento fiscal	6,96		6,96		6,96			

## Kenia

	1980		1985		1990		1995		2000		2005		2007		2008	
	Puntuación	(Posición)	Puntuación	(Posición)	Puntuación	(Posición)	Puntuación	(Posición)	Puntuación	(Posición)	Puntuación	(Posición)	Puntuación	(Posición)	Puntuación	(Posición)
<b>Encadenado</b>																
<b>Puntuación global (Posición) &gt;</b>	5,04	(66)	5,41	(53)	5,58	(56)	5,88	(66)	6,68	(48)	7,28	(33)	7,37	(33)	7,00	(52)
<b>Área 1. Tamaño del Estado</b>	3,79	(87)	3,94	(85)	4,83	(79)	5,70	(73)	7,09	(30)	7,82	(19)	7,82	(21)	7,80	(19)
<b>Área 2. Estructura jurídica y garantía de los derechos de propiedad</b>	4,20	(55)	5,25	(54)	5,30	(54)	3,76	(111)	3,97	(101)	5,73	(62)	5,82	(65)	5,35	(74)
<b>Área 3. Acceso a una moneda sana</b>	6,17	(59)	6,84	(42)	6,66	(58)	6,81	(58)	8,76	(41)	8,62	(58)	8,90	(49)	7,68	(77)
<b>Área 4. Libertad de comercio internacional</b>	5,52	(47)	5,33	(56)	5,21	(65)	7,56	(29)	7,07	(60)	7,02	(51)	7,15	(48)	7,16	(44)
<b>Área 5. Regulación crediticia, laboral y de la empresa</b>	5,50	(44)	5,67	(46)	5,89	(46)	5,57	(61)	6,50	(42)	7,44	(26)	7,40	(26)	7,20	(31)
<b>No ajustado</b>																
<b>Puntuación global (Posición) &gt;</b>	5,18	(64)	5,55	(53)	5,58	(57)	5,88	(67)	6,68	(48)	7,09	(47)	7,17	(53)	6,81	(75)
	Puntuación	Datos	Puntuación	Datos	Puntuación	Datos	Puntuación	Datos	Puntuación	Datos	Puntuación	Datos	Puntuación	Datos	Puntuación	Datos
<b>1. Tamaño del Estado</b>	3,79		3,94		4,83		5,70		7,09		7,82		7,82		7,80	
A. Consumo público	4,65	24,20	4,92	23,26	4,96	23,14	6,58	17,63	6,15	19,10	6,36	18,37	6,37	18,34	6,28	18,65
B. Transferencias y subsidios	9,51	2,30	8,86	4,70	9,37	2,80	9,22	3,35	9,21	3,40	9,91	0,84	9,91	0,84	9,91	0,84
C. Empresas e inversiones públicas	0,00	55,10	2,00	49,50	2,00	47,10	4,00	36,80	6,00	27,30	7,00	20,50	7,00	24,90	7,00	24,66
D. Tipo impositivo marginal máximo	1,00		0,00		3,00		3,00		7,00		8,00		8,00		8,00	
(i) Tipo marginal máximo del impuesto sobre la renta	1,00	65	0,00	65	3,00	50	3,00	50	7,00	32	8,00	30	8,00	30	8,00	30
(ii) Tipos marginales máximos de los impuestos sobre la renta y los salarios					3,00	50	3,00	50	7,00	32	8,00	30	8,00	30	8,00	30
<b>2. Estructura jurídica y garantía de los derechos de propiedad</b>	4,20		5,25		5,30		3,76		3,97		4,90		4,97		4,57	
A. Independencia judicial											3,32		3,35		2,90	
B. Imparcialidad de los tribunales							3,40		3,43		3,33		3,72		2,93	
C. Protección de los derechos de propiedad											4,90		5,37		4,65	
D. Interferencia militar							3,39		5,00		6,67		6,67		6,67	
E. Integridad del sistema jurídico							4,11		3,33		3,89		3,33		3,33	
F. Cumplimiento legal de los contratos											4,88		4,88		4,09	
G. Restricciones regulatorias a la venta de inmuebles											7,27		7,44		7,41	
<b>3. Acceso a una moneda sana</b>	6,17		6,84		6,66		6,81		8,76		8,62		8,90		7,68	
A. Crecimiento del dinero	9,07	4,63	9,53	2,37	8,85	5,77	7,18	14,09	8,60	6,99	7,80	10,98	7,98	10,08	7,26	13,72
B. Desviación estándar de la inflación	7,53	6,18	9,48	1,31	9,44	1,39	7,32	6,71	8,44	3,89	8,75	3,12	9,55	1,12	8,72	3,19
C. Inflación: último año	8,09	9,55	8,35	8,23	8,35	8,23	7,74	11,31	8,00	9,98	7,94	10,31	8,05	9,76	4,75	26,24
D. Libertad para poseer divisas	0,00		0,00		0,00		5,00		10,00		10,00		10,00		10,00	
<b>4. Libertad de comercio internacional</b>	5,67		5,48		5,21		7,56		7,07		6,60		6,72		6,73	
A. Impuestos sobre el comercio internacional	3,94		3,61		2,81		4,72		5,79		6,88		6,84		6,86	
(i) Ingresos por impuestos sobre el comercio (% del sector comercial)	5,93	6,10	5,07	7,40	5,80	6,30	6,27	5,59	6,31	5,54	7,75	3,38	7,77	3,34	7,83	3,26
(ii) Tasa arancelaria media	1,94	40,30	2,16	39,20	1,26	43,70	3,20	34,00	6,14	19,30	7,58	12,10	7,46	12,70	7,48	12,60
(iii) Desviación estándar de las tasas arancelarias					1,36	21,60	4,68	13,30	4,92	12,70	5,33	11,68	5,28	11,81	5,26	11,84
B. Barreras regulatorias al comercio											4,78		5,33		5,55	
(i) Barreras comerciales no arancelarias											4,14		4,55		4,76	
(ii) Coste de los trámites de importación y exportación											5,42		6,11		6,34	
C. Tamaño del sector comercial	8,23		5,98		6,21		7,35		6,03		5,76		5,62		5,98	
D. Tipos de cambio en el mercado negro	8,00		9,60		8,80		9,60		10,00		10,00		10,00		10,00	
E. Controles del mercado internacional de capital	0,00		0,00		0,00		8,00		5,38		5,55		5,81		5,28	
(i) Restricciones a la propiedad y la inversión extranjeras											6,49		7,01		5,94	
(ii) Controles de capital	0,00		0,00		0,00		8,00		5,38		4,62		4,62		4,62	
<b>5. Regulación crediticia, laboral y de la empresa</b>	6,06		6,26		5,89		5,57		6,50		7,53		7,47		7,29	
A. Regulación del mercado de crédito	6,17		6,69		7,33		5,60		8,00		9,50		8,79		8,47	
(i) Propiedad de los bancos	2,00		2,00		5,00		5,00		5,00		10,00		10,00		10,00	
(ii) Competencia de los bancos extranjeros											8,00		8,00		8,00	
(iii) Crédito al sector privado	8,52		8,06		6,99		7,81		10,00		10,00		8,15		6,88	
(iv) Controles del tipo de interés / tipos de interés reales negativos	8,00		10,00		10,00		4,00		9,00		10,00		9,00		9,00	
B. Regulación del mercado de trabajo											7,55		7,74		7,67	
(i) Regulación de la contratación y salario mínimo											6,70		7,80		7,80	
(ii) Regulación de la contratación y el despido											5,86		6,14		5,95	
(iii) Negociación colectiva centralizada											7,11		6,88		6,61	
(iv) Regulación de la jornada de trabajo											10,00		10,00		10,00	
(v) Coste obligatorio del despido											5,64		5,64		5,64	
(vi) Servicio militar obligatorio	10,00		10,00		10,00		10,00		10,00		10,00		10,00		10,00	
C. Regulación de la actividad empresarial											5,55		5,89		5,72	
(i) Controles de precios					2,00		4,00		6,00		6,00		6,00		6,00	
(ii) Requisitos administrativos											2,91		3,88		3,51	
(iii) Costes burocráticos											4,34		4,74		4,70	
(iv) Creación de una empresa											7,78		8,62		8,53	
(v) Pagos suplementarios y sobornos											4,41		3,83		3,34	
(vi) Restricciones de obtención de licencias											8,22		8,80		8,67	
(vii) Coste del cumplimiento fiscal											5,16		5,33		5,33	

## Kuwait

	1980		1985		1990		1995		2000		2005		2007		2008	
	Puntuación	(Posición)	Puntuación	(Posición)	Puntuación	(Posición)	Puntuación	(Posición)	Puntuación	(Posición)	Puntuación	(Posición)	Puntuación	(Posición)	Puntuación	(Posición)
<b>Encadenado</b>																
<b>Puntuación global (Posición) &gt;</b>	5,01	(68)	6,88	(16)	5,47	(61)	6,69	(38)	6,72	(45)	7,25	(35)	7,46	(27)	7,50	(22)
<b>Área 1. Tamaño del Estado</b>	10,00	(1)	4,63	(67)	3,89	(96)	5,97	(63)	6,37	(55)	6,72	(55)	6,48	(64)	6,72	(50)
<b>Área 2. Estructura jurídica y garantía de los derechos de propiedad</b>	1,84	(87)	5,85	(42)	2,73	(99)	6,49	(39)	6,95	(30)	7,60	(22)	7,68	(22)	7,36	(25)
<b>Área 3. Acceso a una moneda sana</b>	5,19	(91)	8,93	(15)	7,84	(35)	8,89	(33)	8,09	(57)	7,84	(72)	8,49	(61)	8,80	(47)
<b>Área 4. Libertad de comercio internacional</b>					6,98	(30)	6,81	(51)	7,20	(50)	7,22	(37)	7,16	(46)	7,11	(48)
<b>Área 5. Regulación crediticia, laboral y de la empresa</b>	6,12	(29)	5,75	(44)	5,95	(41)	5,23	(73)	4,99	(104)	6,93	(45)	7,48	(24)	7,46	(25)
<b>No ajustado</b>																
<b>Puntuación global (Posición) &gt;</b>	3,78	(98)	5,68	(48)	5,07	(78)	6,45	(44)	6,72	(44)	7,21	(44)	7,42	(34)	7,46	(24)
	Puntuación	Datos	Puntuación	Datos	Puntuación	Datos	Puntuación	Datos	Puntuación	Datos	Puntuación	Datos	Puntuación	Datos	Puntuación	Datos
<b>1. Tamaño del Estado</b>	2,97		1,19		3,15		4,83		6,37		6,72		6,48		6,72	
A. Consumo público	3,95	26,58	2,38	31,90	0,00	40,57	0,00	44,39	1,41	35,21	2,07	32,97	2,24	32,37	3,21	29,10
B. Transferencias y subsidios					7,46	9,83	7,50	9,66	7,08	11,22	7,82	8,49	6,68	12,69	6,68	12,69
C. Empresas e inversiones públicas	2,00	43,50	0,00	61,30	2,00	46,00	7,00	21,80	7,00	21,80	7,00		7,00		7,00	
D. Tipo impositivo marginal máximo									10,00		10,00		10,00		10,00	
(i) Tipo marginal máximo del impuesto sobre la renta									10,00	0	10,00	0	10,00	0	10,00	0
(ii) Tipos marginales máximos de los impuestos sobre la renta y los salarios									10,00	0	10,00	0	10,00	0	10,00	0
<b>2. Estructura jurídica y garantía de los derechos de propiedad</b>	1,84		5,85		2,73		6,49		6,95		7,23		7,31		7,01	
A. Independencia judicial											6,98		6,73		6,06	
B. Imparcialidad de los tribunales							7,17		7,51		6,76		5,95		5,60	
C. Protección de los derechos de propiedad											6,32		7,95		6,86	
D. Interferencia militar							8,13		8,33		8,33		8,33		8,33	
E. Integridad del sistema jurídico							6,96		8,33		8,33		8,33		8,33	
F. Cumplimiento legal de los contratos											5,06		5,06		5,06	
G. Restricciones regulatorias a la venta de inmuebles											8,80		8,80		8,80	
<b>3. Acceso a una moneda sana</b>	5,18		8,92		7,51		8,89		8,09		7,84		8,49		8,80	
A. Crecimiento del dinero	7,16	14,18	9,63	-1,85	9,95	-0,24	9,29	-3,57	9,89	-0,55	7,13	14,35	8,01	9,95	8,75	6,26
B. Desviación estándar de la inflación	2,07	19,83	7,03	7,43	4,55	13,62	7,54	6,16	2,98	17,55	5,06	12,36	7,04	7,40	8,59	3,53
C. Inflación: último año	1,49	42,57	9,03	4,86	8,03	9,83	8,74	6,29	9,50	2,51	9,18	4,12	8,90	5,48	7,88	10,58
D. Libertad para poseer divisas	10,00		10,00				10,00		10,00		10,00		10,00		10,00	
<b>4. Libertad de comercio internacional</b>			6,96		6,98		6,81		7,20		6,82		6,77		6,72	
A. Impuestos sobre el comercio internacional			9,20		9,20		9,40		9,27		8,83		9,30		8,86	
(i) Ingresos por impuestos sobre el comercio (% del sector comercial)					9,20	1,20	9,40	0,90	9,27	1,09	9,49	0,76	9,58	0,62	9,59	0,61
(ii) Tasa arancelaria media			9,20	4,00							9,06	4,70	9,08	4,60	9,06	4,70
(iii) Desviación estándar de las tasas arancelarias											7,94	5,15	9,25	1,89	7,93	5,17
B. Barreras regulatorias al comercio											7,25		6,70		6,73	
(i) Barreras comerciales no arancelarias											7,27		6,16		5,92	
(ii) Coste de los trámites de importación y exportación											7,24		7,24		7,55	
C. Tamaño del sector comercial	6,66		5,45		5,51		4,47		3,95		3,87		3,85		3,53	
D. Tipos de cambio en el mercado negro	10,00		10,00		10,00		10,00		10,00		10,00		10,00		10,00	
E. Controles del mercado internacional de capital	2,00		2,00		2,00		2,00		4,61		4,17		3,97		4,47	
(i) Restricciones a la propiedad y la inversión extranjeras											3,72		3,78		4,76	
(ii) Controles de capital	2,00		2,00		2,00		2,00		4,61		4,61		4,17		4,17	
<b>5. Regulación crediticia, laboral y de la empresa</b>	5,13		5,49		4,99		5,23		4,99		7,46		8,04		8,03	
A. Regulación del mercado de crédito	7,41		7,66		7,50		7,13		6,33		8,33		10,00		10,00	
(i) Propiedad de los bancos	5,00		5,00		5,00		5,00		5,00		10,00		10,00		10,00	
(ii) Competencia de los bancos extranjeros																
(iii) Crédito al sector privado	9,83		7,98		10,00		6,40		6,99		10,00		10,00		10,00	
(iv) Controles del tipo de interés / tipos de interés reales negativos			10,00				10,00		7,00		5,00		10,00		10,00	
B. Regulación del mercado de trabajo											7,78		7,63		7,57	
(i) Regulación de la contratación y salario mínimo											10,00		10,00		10,00	
(ii) Regulación de la contratación y el despido											5,53		5,13		5,14	
(iii) Negociación colectiva centralizada											8,40		7,91		7,53	
(iv) Regulación de la jornada de trabajo											10,00		10,00		10,00	
(v) Coste obligatorio del despido											2,77		2,77		2,77	
(vi) Servicio militar obligatorio	1,00		1,00		0,00		0,00		0,00		10,00		10,00		10,00	
C. Regulación de la actividad empresarial											6,26		6,50		6,53	
(i) Controles de precios							6,00		6,00		6,00		6,00		6,00	
(ii) Requisitos administrativos											3,16		2,68		2,72	
(iii) Costes burocráticos											1,65		4,96		5,13	
(iv) Creación de una empresa											8,53		8,60		8,67	
(v) Pagos suplementarios y sobornos											7,13		5,64		5,49	
(vi) Restricciones de obtención de licencias											8,68		8,91		9,00	
(vii) Coste del cumplimiento fiscal											8,68		8,68		8,68	

## Lesoto

	1980	1985	1990	1995	2000	2005	2007	2008
	Puntuación (Posición)	Puntuación (Posición)	Puntuación (Posición)	Puntuación (Posición)	Puntuación (Posición)	Puntuación (Posición)	Puntuación (Posición)	Puntuación (Posición)
<b>Encadenado</b>	<b>Puntuación global (Posición) &gt;</b>							
<b>Área 1. Tamaño del Estado</b>								
<b>Área 2. Estructura jurídica y garantía de los derechos de propiedad</b>								
<b>Área 3. Acceso a una moneda sana</b>								
<b>Área 4. Libertad de comercio internacional</b>								
<b>Área 5. Regulación crediticia, laboral y de la empresa</b>								
<b>No ajustado</b>	<b>Puntuación global (Posición) &gt;</b>							
	6,48	83	6,27	99	6,33	96		
	Puntuación	Datos	Puntuación	Datos	Puntuación	Datos	Puntuación	Datos
<b>1. Tamaño del Estado</b>	6,11		5,32		6,11			
A. Consumo público	7,18	15,59	5,59	21,01	5,94	19,80		
B. Transferencias y subsidios	7,16	10,92	8,39	6,41	8,39	6,41		
C. Empresas e inversiones públicas	4,00	31,66	2,00	40,12	4,00	38,16		
D. Tipo impositivo marginal máximo								
(i) Tipo marginal máximo del impuesto sobre la renta								
(ii) Tipos marginales máximos de los impuestos sobre la renta y los salarios								
<b>2. Estructura jurídica y garantía de los derechos de propiedad</b>	5,02		4,44		4,55			
A. Independencia judicial	5,00		3,63		4,10			
B. Imparcialidad de los tribunales	4,68		3,19		2,71			
C. Protección de los derechos de propiedad	3,95		3,95		4,82			
D. Interferencia militar	7,10		6,40		6,20			
E. Integridad del sistema jurídico								
F. Cumplimiento legal de los contratos	4,04		4,04		4,04			
G. Restricciones regulatorias a la venta de inmuebles	5,36		5,40		5,46			
<b>3. Acceso a una moneda sana</b>	8,08		7,91		7,40			
A. Crecimiento del dinero	8,92	5,38	8,71	6,46	7,77	11,15		
B. Desviación estándar de la inflación	9,10	2,24	9,52	1,19	8,99	2,53		
C. Inflación: último año	9,31	3,44	8,39	8,03	7,86	10,72		
D. Libertad para poseer divisas	5,00		5,00		5,00			
<b>4. Libertad de comercio internacional</b>	6,30		6,30		6,23			
A. Impuestos sobre el comercio internacional	4,57		4,70		4,71			
(i) Ingresos por impuestos sobre el comercio (% del sector comercial)	0,00	15,81	0,00	17,36	0,00	22,63	0,00	23,76
(ii) Tasa arancelaria media	8,02	9,90	8,44	7,80	8,44	7,80		
(iii) Desviación estándar de las tasas arancelarias	5,70	10,74	5,66	10,84	5,70	10,76		
B. Barreras regulatorias al comercio	4,28		3,91		4,15			
(i) Barreras comerciales no arancelarias	5,15		4,40		4,89			
(ii) Coste de los trámites de importación y exportación	3,42		3,42		3,42			
C. Tamaño del sector comercial	8,12		8,60		8,27			
D. Tipos de cambio en el mercado negro	10,00		10,00		10,00			
E. Controles del mercado internacional de capital	4,51		4,28		4,01			
(i) Restricciones a la propiedad y la inversión extranjeras	6,71		6,25		5,70			
(ii) Controles de capital	2,31		2,31		2,31			
<b>5. Regulación crediticia, laboral y de la empresa</b>	6,89		7,39		7,37			
A. Regulación del mercado de crédito	10,00		10,00		9,75			
(i) Propiedad de los bancos	10,00		10,00		10,00			
(ii) Competencia de los bancos extranjeros	10,00		10,00		10,00			
(iii) Crédito al sector privado	9,92		10,00	10,00	10,00			
(iv) Controles del tipo de interés / tipos de interés reales negativos	10,00		10,00		9,00			
B. Regulación del mercado de trabajo	6,77		6,97		6,93			
(i) Regulación de la contratación y salario mínimo	7,80		7,80		7,80			
(ii) Regulación de la contratación y el despido	4,49		4,79		4,88			
(iii) Negociación colectiva centralizada	4,38		5,29		4,97			
(iv) Regulación de la jornada de trabajo	8,00		8,00		8,00			
(v) Coste obligatorio del despido	5,92		5,92		5,92			
(vi) Servicio militar obligatorio	10,00		10,00		10,00			
C. Regulación de la actividad empresarial	3,90		5,22		5,44			
(i) Controles de precios								
(ii) Requisitos administrativos	2,53		3,53		4,19			
(iii) Costes burocráticos	1,30		6,29		6,00			
(iv) Creación de una empresa	7,19		8,27		8,40			
(v) Pagos suplementarios y sobornos	5,32		3,30		3,91			
(vi) Restricciones de obtención de licencias	3,40		3,52		3,79			
(vii) Coste del cumplimiento fiscal	3,68		6,37		6,37			

## Letonia

	1980	1985	1990	1995	2000	2005	2007	2008							
	Puntuación (Posición)	Puntuación (Posición)	Puntuación (Posición)	Puntuación (Posición)	Puntuación (Posición)	Puntuación (Posición)	Puntuación (Posición)	Puntuación (Posición)							
<b>Encadenado</b>															
<b>Puntuación global (Posición) &gt;</b>				5,26 (93)	6,70 (47)	7,21 (38)	7,13 (51)	6,98 (53)							
<b>Área 1. Tamaño del Estado</b>				5,41 (82)	5,58 (81)	6,46 (68)	5,86 (85)	5,54 (93)							
<b>Área 2. Estructura jurídica y garantía de los derechos de propiedad</b>				5,56 (58)	5,95 (55)	6,68 (37)	6,67 (37)	6,40 (42)							
<b>Área 3. Acceso a una moneda sana</b>			4,86 (93)	2,98 (109)	8,55 (46)	8,68 (55)	8,77 (53)	8,90 (43)							
<b>Área 4. Libertad de comercio internacional</b>				7,28 (35)	7,17 (51)	7,22 (38)	7,28 (43)	7,04 (54)							
<b>Área 5. Regulación crediticia, laboral y de la empresa</b>				4,83 (96)	6,24 (53)	6,99 (42)	7,03 (36)	6,96 (44)							
<b>No ajustado</b>				5,40 (83)	6,70 (47)	7,33 (35)	7,23 (48)	7,08 (55)							
<b>Puntuación global (Posición) &gt;</b>				5,41	5,58	6,46	5,40	5,10							
<b>1. Tamaño del Estado</b>				5,41	5,58	6,46	5,40	5,10							
A. Consumo público			7,65	13,99	4,06	26,19	4,94	23,22	5,25	22,15	5,32	21,92	4,26	25,51	
B. Transferencias y subsidios					5,18	18,20	5,80	15,91	7,63	9,20	5,77	16,03	5,65	16,45	
C. Empresas e inversiones públicas											4,00		4,00		
D. Tipo impositivo marginal máximo					7,00		6,00		6,50		6,50		6,50		
(i) Tipo marginal máximo del impuesto sobre la renta					7,00	35	9,00	25	9,00	25	9,00	25	9,00	25	
(ii) Tipos marginales máximos de los impuestos sobre la renta y los salarios							3,00	48	4,00	45	4,00	45	4,00	45	
<b>2. Estructura jurídica y garantía de los derechos de propiedad</b>					5,96		5,95		6,87		6,87		6,59		
A. Independencia judicial									4,65		4,59		4,54		
B. Imparcialidad de los tribunales					5,83		6,20		4,58		3,88		3,28		
C. Protección de los derechos de propiedad							3,82		6,46		7,14		6,40		
D. Interferencia militar					7,53		8,33		8,33		8,33		8,33		
E. Integridad del sistema jurídico							8,33		8,33		8,33		8,33		
F. Cumplimiento legal de los contratos									7,39		7,39		6,73		
G. Restricciones regulatorias a la venta de inmuebles									8,32		8,40		8,49		
<b>3. Acceso a una moneda sana</b>			6,43		2,98		8,55		8,68		8,77		8,90		
A. Crecimiento del dinero					0,10	49,50	6,81	15,97	7,41	12,93	8,59	7,03	9,93	-0,33	
B. Desviación estándar de la inflación		8,91	2,73	7,44	6,39	0,00	365,31	7,93	5,17	8,65	3,37	8,48	3,79	8,76	3,11
C. Inflación: último año				6,85	15,74	6,80	16,00	9,47	2,65	8,65	6,76	7,98	10,08	6,92	15,40
D. Libertad para poseer divisas				5,00			10,00		10,00		10,00		10,00		
<b>4. Libertad de comercio internacional</b>				8,02		7,17		7,50		7,56		7,32			
A. Impuestos sobre el comercio internacional				9,46		8,33		8,48		8,27		8,13			
(i) Ingresos por impuestos sobre el comercio (% del sector comercial)				9,46	0,81	9,78	0,33	9,84	0,24	9,84	0,24	9,89	0,17		
(ii) Tasa arancelaria media						8,88	5,60	9,46	2,70	8,96	5,20	8,88	5,60		
(iii) Desviación estándar de las tasas arancelarias						6,32	9,20	6,13	9,67	6,01	9,98	5,61	10,98		
B. Barreras regulatorias al comercio						5,30		7,46		7,94		7,93			
(i) Barreras comerciales no arancelarias						5,30		6,42		7,55		7,53			
(ii) Coste de los trámites de importación y exportación								8,49		8,33		8,33			
C. Tamaño del sector comercial			5,20		4,87		4,64		4,66		4,42		3,59		
D. Tipos de cambio en el mercado negro			0,00		9,60		10,00		10,00		10,00		10,00		
E. Controles del mercado internacional de capital			0,00		8,00		7,60		6,90		7,18		6,93		
(i) Restricciones a la propiedad y la inversión extranjeras							8,28		6,87		7,43		6,94		
(ii) Controles de capital			0,00		8,00		6,92		6,92		6,92		6,92		
<b>5. Regulación crediticia, laboral y de la empresa</b>				4,62		6,24		7,15		7,57		7,49			
A. Regulación del mercado de crédito				5,03		8,44		9,40		9,50		9,20			
(i) Propiedad de los bancos						10,00		10,00		10,00		10,00			
(ii) Competencia de los bancos extranjeros						5,12		9,00		9,00		9,00			
(iii) Crédito al sector privado				8,05		8,82		9,60		10,00		8,79			
(iv) Controles del tipo de interés / tipos de interés reales negativos				2,00		10,00		9,00		9,00		9,00			
B. Regulación del mercado de trabajo						4,53		5,71		7,02		7,13			
(i) Regulación de la contratación y salario mínimo						3,33		3,30		5,00		5,00			
(ii) Regulación de la contratación y el despido						3,93		5,26		4,34		5,19			
(iii) Negociación colectiva centralizada						7,85		8,30		8,37		8,15			
(iv) Regulación de la jornada de trabajo								6,00		6,00		6,00			
(v) Coste obligatorio del despido								8,42		8,42		8,42			
(vi) Servicio militar obligatorio			0,00		1,00		3,00		3,00		10,00		10,00		
C. Regulación de la actividad empresarial						5,75		6,34		6,20		6,14			
(i) Controles de precios			0,00		6,00		6,00		6,00		6,00		6,00		
(ii) Requisitos administrativos						7,18		3,88		3,48		3,59			
(iii) Costes burocráticos						4,73		4,53		4,16		4,09			
(iv) Creación de una empresa						5,00		9,37		9,41		9,42			
(v) Pagos suplementarios y sobornos						5,84		6,44		5,63		5,14			
(vi) Restricciones de obtención de licencias								7,79		7,83		7,84			
(vii) Coste del cumplimiento fiscal								6,41		6,87		6,87			

## Lituania

	1980	1985	1990	1995	2000	2005	2007	2008						
	Puntuación (Posición)	Puntuación (Posición)	Puntuación (Posición)	Puntuación (Posición)	Puntuación (Posición)	Puntuación (Posición)	Puntuación (Posición)	Puntuación (Posición)						
<b>Encadenado</b>														
<b>Puntuación global (Posición) &gt;</b>				5,10 (96)	6,28 (70)	7,11 (42)	7,10 (52)	7,03 (51)						
<b>Área 1. Tamaño del Estado</b>				5,64 (76)	5,45 (83)	5,61 (91)	5,76 (89)	5,79 (81)						
<b>Área 2. Estructura jurídica y garantía de los derechos de propiedad</b>				5,39 (66)	5,81 (61)	6,71 (33)	6,86 (31)	6,59 (33)						
<b>Área 3. Acceso a una moneda sana</b>			3,74 (106)	1,85 (114)	7,09 (76)	8,83 (48)	8,80 (52)	8,81 (46)						
<b>Área 4. Libertad de comercio internacional</b>				7,61 (27)	7,26 (46)	7,15 (45)	7,12 (50)	7,11 (47)						
<b>Área 5. Regulación crediticia, laboral y de la empresa</b>			2,68 (115)	4,86 (95)	5,78 (73)	7,34 (31)	7,01 (40)	6,88 (50)						
<b>No ajustado</b>														
<b>Puntuación global (Posición) &gt;</b>				5,21 (94)	6,28 (70)	7,43 (29)	7,41 (35)	7,34 (33)						
	Puntuación	Datos	Puntuación	Datos	Puntuación	Datos	Puntuación	Datos						
<b>1. Tamaño del Estado</b>														
A. Consumo público			4,34	25,25	5,11	22,62	4,44	24,90	5,78	20,35	5,75	20,45	5,40	21,64
B. Transferencias y subsidios					7,30	10,40	6,92	11,82	6,83	12,13	6,60	12,99	6,10	14,81
C. Empresas e inversiones públicas									10,00	5,58	10,00	5,58	10,00	5,58
D. Tipo impositivo marginal máximo					4,50		5,00		4,50		5,50		6,50	
(i) Tipo marginal máximo del impuesto sobre la renta					7,00	35	7,00	33	7,00	33	8,00	27	9,00	24
(ii) Tipos marginales máximos de los impuestos sobre la renta y los salarios					2,00	51	3,00	50	2,00	51	3,00	46	4,00	44
<b>2. Estructura jurídica y garantía de los derechos de propiedad</b>					5,87		5,81		6,71		6,85		6,58	
A. Independencia judicial									3,96		4,70		4,56	
B. Imparcialidad de los tribunales					5,88		6,07		4,31		4,16		3,90	
C. Protección de los derechos de propiedad								3,20		6,51		6,87		5,88
D. Interferencia militar					7,23		8,33		8,33		8,33		8,33	
E. Integridad del sistema jurídico								8,33		6,67		6,67		6,67
F. Cumplimiento legal de los contratos									7,45		7,45		6,96	
G. Restricciones regulatorias a la venta de inmuebles									9,71		9,78		9,78	
<b>3. Acceso a una moneda sana</b>			7,49		1,85		7,09		8,83		8,80		8,81	
A. Crecimiento del dinero					0,00	53,00	7,47	12,63	6,96	15,19	7,82	10,92	8,10	9,50
B. Desviación estándar de la inflación					0,00	329,24	6,09	9,77	8,91	2,73	8,52	3,71	8,84	2,90
C. Inflación: último año			9,97	-0,15	2,39	38,05	9,80	1,01	9,47	2,66	8,86	5,72	8,30	8,50
D. Libertad para poseer divisas			5,00		5,00		5,00		10,00		10,00		10,00	
<b>4. Libertad de comercio internacional</b>					8,16		7,26		7,50		7,47		7,46	
A. Impuestos sobre el comercio internacional					8,35		8,50		8,48		8,27		8,16	
(i) Ingresos por impuestos sobre el comercio (% del sector comercial)					9,56	0,66	9,78	0,33	9,84	0,24	9,84	0,24	10,00	0,00
(ii) Tasa arancelaria media					9,10	4,50	8,92	5,40	9,46	2,70	8,96	5,20	8,88	5,60
(iii) Desviación estándar de las tasas arancelarias					6,40	9,00	6,80	8,00	6,13	9,67	6,01	9,98	5,61	10,98
B. Barreras regulatorias al comercio							5,20		7,37		7,53		7,50	
(i) Barreras comerciales no arancelarias							5,20		6,10		6,42		6,35	
(ii) Coste de los trámites de importación y exportación									8,64		8,64		8,64	
C. Tamaño del sector comercial			6,34		6,32		4,81		5,57		5,34		5,54	
D. Tipos de cambio en el mercado negro			0,00		10,00		10,00		10,00		10,00		10,00	
E. Controles del mercado internacional de capital			0,00		8,00		7,81		6,09		6,23		6,11	
(i) Restricciones a la propiedad y la inversión extranjeras							8,12		6,03		6,30		6,06	
(ii) Controles de capital			0,00		8,00		7,50		6,15		6,15		6,15	
<b>5. Regulación crediticia, laboral y de la empresa</b>			2,47		4,52		5,78		7,33		6,99		6,85	
A. Regulación del mercado de crédito			0,00		4,44		6,87		9,93		9,61		9,23	
(i) Propiedad de los bancos			0,00		5,00		5,00		10,00		10,00		10,00	
(ii) Competencia de los bancos extranjeros							5,18		10,00		10,00		10,00	
(iii) Crédito al sector privado					8,32		7,89		9,73		9,45		7,92	
(iv) Controles del tipo de interés / tipos de interés reales negativos					0,00		9,00		10,00		9,00		9,00	
B. Regulación del mercado de trabajo							4,23		5,46		5,53		5,59	
(i) Regulación de la contratación y salario mínimo							3,01		6,70		6,70		6,70	
(ii) Regulación de la contratación y el despido							2,75		3,55		4,05		4,43	
(iii) Negociación colectiva centralizada							8,17		8,28		8,19		8,20	
(iv) Regulación de la jornada de trabajo									4,00		4,00		4,00	
(v) Coste obligatorio del despido									7,22		7,22		7,22	
(vi) Servicio militar obligatorio			0,00		3,00		3,00		3,00		3,00		3,00	
C. Regulación de la actividad empresarial							6,25		6,60		5,82		5,72	
(i) Controles de precios			0,00		4,00		4,00		6,00		2,00		2,00	
(ii) Requisitos administrativos							7,28		3,34		4,09		3,12	
(iii) Costes burocráticos							7,48		4,81		3,82		4,00	
(iv) Creación de una empresa							4,18		8,98		9,02		9,04	
(v) Pagos suplementarios y sobornos							8,29		6,86		5,57		5,64	
(vi) Restricciones de obtención de licencias									8,05		8,08		8,10	
(vii) Coste del cumplimiento fiscal									8,14		8,14		8,14	

## Luxemburgo

	1980		1985		1990		1995		2000		2005		2007		2008	
	Puntuación	(Posición)	Puntuación	(Posición)	Puntuación	(Posición)	Puntuación	(Posición)	Puntuación	(Posición)	Puntuación	(Posición)	Puntuación	(Posición)	Puntuación	(Posición)
<b>Encadenado</b>																
<b>Puntuación global (Posición) &gt;</b>	7,58	(6)	7,94	(5)	7,88	(8)	7,70	(11)	7,87	(11)	7,48	(21)	7,52	(22)	7,53	(19)
<b>Área 1. Tamaño del Estado</b>	4,41	(72)	4,81	(63)	4,73	(83)	4,40	(97)	4,78	(95)	4,35	(114)	4,76	(107)	4,79	(108)
<b>Área 2. Estructura jurídica y garantía de los derechos de propiedad</b>	9,25	(8)	9,87	(3)	9,87	(7)	9,10	(7)	8,62	(16)	8,74	(6)	8,79	(5)	8,92	(2)
<b>Área 3. Acceso a una moneda sana</b>	9,05	(8)	9,58	(4)	9,53	(11)	9,73	(7)	9,75	(3)	9,47	(27)	9,49	(22)	9,43	(21)
<b>Área 4. Libertad de comercio internacional</b>	8,67	(3)	8,85	(4)	8,70	(4)	8,62	(7)	9,01	(4)	8,05	(12)	8,14	(10)	8,12	(8)
<b>Área 5. Regulación crediticia, laboral y de la empresa</b>	6,63	(17)	6,63	(16)	6,63	(18)	6,63	(23)	7,20	(14)	6,77	(52)	6,45	(66)	6,41	(67)
<b>No ajustado</b>																
<b>Puntuación global (Posición) &gt;</b>	7,84	(2)	8,21	(2)	7,55	(7)	7,69	(11)	7,87	(11)	7,54	(21)	7,58	(22)	7,60	(16)
	Puntuación	Datos	Puntuación	Datos	Puntuación	Datos	Puntuación	Datos	Puntuación	Datos	Puntuación	Datos	Puntuación	Datos	Puntuación	Datos
<b>1. Tamaño del Estado</b>	6,77		7,39		4,73		4,40		4,78		4,35		4,76		4,79	
A. Consumo público	6,54	17,75	6,79	16,92	6,54	17,77	3,84	26,95	3,15	29,30	2,40	31,84	2,29	32,21	2,39	31,86
B. Transferencias y subsidios					2,89	26,60	3,27	25,20	4,47	20,81	4,01	22,50	4,74	19,80	3,78	23,31
C. Empresas e inversiones públicas	7,00	22,00	8,00	18,20	8,00	19,20	8,00	19,20	8,00	19,20	7,00	21,91	8,00	16,58	8,00	16,72
D. Tipo impositivo marginal máximo					1,50		2,50		3,50		4,00		4,00		5,00	
(i) Tipo marginal máximo del impuesto sobre la renta					1,00	56	3,00	50	4,00	48	5,00	39	5,00	39	6,00	39
(ii) Tipos marginales máximos de los impuestos sobre la renta y los salarios					2,00	58	2,00	60	3,00	54	3,00	46	3,00	46	4,00	47
<b>2. Estructura jurídica y garantía de los derechos de propiedad</b>	7,83		8,35		8,35		9,10		8,62		8,19		8,23		8,35	
A. Independencia judicial							9,45		7,30		7,43		8,10		8,31	
B. Imparcialidad de los tribunales							8,62		8,20		7,44		7,47		7,76	
C. Protección de los derechos de propiedad							7,39		7,60		8,84		8,49		8,86	
D. Interferencia militar							10,03		10,00		10,00		10,00		10,00	
E. Integridad del sistema jurídico							10,00		10,00		10,00		10,00		10,00	
F. Cumplimiento legal de los contratos											7,51		7,51		7,46	
G. Restricciones regulatorias a la venta de inmuebles											6,10		6,07		6,07	
<b>3. Acceso a una moneda sana</b>	9,05		9,58		9,53		9,73		9,75		9,47		9,49		9,43	
A. Crecimiento del dinero	9,22	3,88	9,98	0,10	9,27	3,64	9,82	0,92	9,81	0,95	9,20	4,00	9,14	4,28	9,20	4,02
B. Desviación estándar de la inflación	8,56	3,60	8,93	2,68	9,52	1,20	9,23	1,93	9,84	0,41	9,18	2,05	9,27	1,82	9,22	1,94
C. Inflación: último año	8,42	7,92	9,40	2,98	9,32	3,42	9,86	0,71	9,37	3,15	9,50	2,49	9,53	2,33	9,32	3,40
D. Libertad para poseer divisas	10,00		10,00		10,00		10,00		10,00		10,00		10,00		10,00	
<b>4. Libertad de comercio internacional</b>	8,64		8,82		8,53		8,45		9,01		8,05		8,13		8,12	
A. Impuestos sobre el comercio internacional	9,09		9,22		8,52		8,74		9,18		8,48		8,27		8,16	
(i) Ingresos por impuestos sobre el comercio (% del sector comercial)	9,93	0,10	9,93	0,10	9,93	0,10	9,93	0,10	9,78	0,33	9,84	0,24	9,84	0,24	10,00	0,00
(ii) Tasa arancelaria media	8,24	8,80	8,50	7,50	8,52	7,40	8,66	6,70	9,52	2,40	9,46	2,70	8,96	5,20	8,88	5,60
(iii) Desviación estándar de las tasas arancelarias					7,12	7,20	7,64	5,90	8,24	4,40	6,13	9,67	6,01	9,98	5,61	10,98
B. Barreras regulatorias al comercio							8,67		9,10		8,68		8,70		8,79	
(i) Barreras comerciales no arancelarias							8,67		8,20		8,07		8,11		8,30	
(ii) Coste de los trámites de importación y exportación									10,00		9,29		9,29		9,29	
C. Tamaño del sector comercial	5,96		6,76		6,01		5,39		7,20		6,10		6,99		7,23	
D. Tipos de cambio en el mercado negro	10,00		10,00		10,00		10,00		10,00		10,00		10,00		10,00	
E. Controles del mercado internacional de capital	10,00		10,00		10,00		9,45		9,56		6,99		6,72		6,42	
(i) Restricciones a la propiedad y la inversión extranjeras							8,90		9,90		8,59		8,82		8,23	
(ii) Controles de capital	10,00		10,00		10,00		10,00		9,23		5,38		4,62		4,62	
<b>5. Regulación crediticia, laboral y de la empresa</b>	6,90		6,90		6,62		6,78		7,20		7,63		7,30		7,27	
A. Regulación del mercado de crédito	10,00		10,00		10,00		8,37		10,00		9,50		9,50		9,50	
(i) Propiedad de los bancos	10,00		10,00		10,00		10,00		10,00		8,00		8,00		8,00	
(ii) Competencia de los bancos extranjeros							8,62				10,00		10,00		10,00	
(iii) Crédito al sector privado							6,28		10,00		10,00		10,00		10,00	
(iv) Controles del tipo de interés / tipos de interés reales negativos	10,00		10,00		10,00		10,00		10,00		10,00		10,00		10,00	
B. Regulación del mercado de trabajo					6,48		5,45				5,80		5,48		5,29	
(i) Regulación de la contratación y salario mínimo							3,62				3,30		3,30		3,30	
(ii) Regulación de la contratación y el despido					4,28		4,28				4,60		3,24		3,46	
(iii) Negociación colectiva centralizada	5,18		5,18		5,18		5,18				6,49		5,93		5,77	
(iv) Regulación de la jornada de trabajo							4,17				4,00		4,00		4,00	
(v) Coste obligatorio del despido											6,38		6,38		5,18	
(vi) Servicio militar obligatorio	10,00		10,00		10,00		10,00		10,00		10,00		10,00		10,00	
C. Regulación de la actividad empresarial							6,52				7,59		6,93		7,04	
(i) Controles de precios					2,00		5,00		7,00		7,00		7,00		7,00	
(ii) Requisitos administrativos											4,94		4,63		5,30	
(iii) Costes burocráticos							7,24				6,78		2,40		2,11	
(iv) Creación de una empresa							6,95				8,97		9,03		9,15	
(v) Pagos suplementarios y sobornos							6,87				8,77		8,75		9,03	
(vi) Restricciones de obtención de licencias											7,34		7,34		7,34	
(vii) Coste del cumplimiento fiscal											9,35		9,34		9,34	



## Macedonia

	1980	1985	1990	1995	2000	2005	2007	2008
	Puntuación (Posición)	Puntuación (Posición)	Puntuación (Posición)	Puntuación (Posición)	Puntuación (Posición)	Puntuación (Posición)	Puntuación (Posición)	Puntuación (Posición)
<b>Encadenado</b>	<b>Puntuación global (Posición) &gt;</b>							
<b>Área 1. Tamaño del Estado</b>								
<b>Área 2. Estructura jurídica y garantía de los derechos de propiedad</b>								
<b>Área 3. Acceso a una moneda sana</b>								
<b>Área 4. Libertad de comercio internacional</b>								
<b>Área 5. Regulación crediticia, laboral y de la empresa</b>								
<b>No ajustado</b>	<b>Puntuación global (Posición) &gt;</b>							
	6,22 (100)		6,70 (80)		6,83 (72)			
	Puntuación	Datos	Puntuación	Datos	Puntuación	Datos	Puntuación	Datos
<b>1. Tamaño del Estado</b>								
A. Consumo público	6,94	16,42	6,03	19,51	6,32	18,50	6,08	19,33
B. Transferencias y subsidios	6,81	12,21	6,61	12,93	5,95	15,37		
C. Empresas e inversiones públicas	4,00	34,01	7,00	20,11	8,00	19,40		
D. Tipo impositivo marginal máximo	6,00		6,00		7,50			
(i) Tipo marginal máximo del impuesto sobre la renta	9,00	24	9,00	24	10,00	10		
(ii) Tipos marginales máximos de los impuestos sobre la renta y los salarios	3,00	47	3,00	47	5,00	39		
<b>2. Estructura jurídica y garantía de los derechos de propiedad</b>								
A. Independencia judicial	2,37		2,98		3,25			
B. Imparcialidad de los tribunales	3,19		3,12		3,47			
C. Protección de los derechos de propiedad	4,12		4,89		4,73			
D. Interferencia militar	3,50		5,20		5,50			
E. Integridad del sistema jurídico								
F. Cumplimiento legal de los contratos	5,55		5,55		5,66			
G. Restricciones regulatorias a la venta de inmuebles	7,00		7,64		7,85			
<b>3. Acceso a una moneda sana</b>								
A. Crecimiento del dinero	7,20	13,98	6,01	19,95	8,15	9,23	7,57	12,16
B. Desviación estándar de la inflación	9,36	1,59	9,23	1,92	9,11	2,23		
C. Inflación: último año	9,99	0,04	9,29	3,55	8,56	7,22		
D. Libertad para poseer divisas	5,00		5,00		5,00			
<b>4. Libertad de comercio internacional</b>								
A. Impuestos sobre el comercio internacional	9,01		8,01		8,00			
(i) Ingresos por impuestos sobre el comercio (% del sector comercial)	8,83	1,75	9,07	1,39	9,20	1,20		
(ii) Tasa arancelaria media	9,18	4,10	8,96	5,20	8,46	7,70		
(iii) Desviación estándar de las tasas arancelarias			6,01	9,98	6,34	9,16		
B. Barreras regulatorias al comercio	5,95		6,91		7,25			
(i) Barreras comerciales no arancelarias	5,56		5,73		6,03			
(ii) Coste de los trámites de importación y exportación	6,34		8,10		8,47			
C. Tamaño del sector comercial	4,81		5,67		5,63			
D. Tipos de cambio en el mercado negro	10,00		10,00		10,00			
E. Controles del mercado internacional de capital	2,90		3,18		2,87			
(i) Restricciones a la propiedad y la inversión extranjeras	5,04		5,60		4,97			
(ii) Controles de capital	0,77		0,77		0,77			
<b>5. Regulación crediticia, laboral y de la empresa</b>								
A. Regulación del mercado de crédito	9,25		9,25		9,13			
(i) Propiedad de los bancos	10,00		10,00		10,00			
(ii) Competencia de los bancos extranjeros	7,00		7,00		7,00			
(iii) Crédito al sector privado	10,00		10,00		9,51			
(iv) Controles del tipo de interés / tipos de interés reales negativos	10,00		10,00		10,00			
B. Regulación del mercado de trabajo	5,89		6,82		7,95			
(i) Regulación de la contratación y salario mínimo	3,90		5,00		8,90			
(ii) Regulación de la contratación y el despido	5,06		4,46		5,09			
(iii) Negociación colectiva centralizada	7,80		7,86		8,13			
(iv) Regulación de la jornada de trabajo	6,00		6,00		8,00			
(v) Coste obligatorio del despido	7,59		7,59		7,59			
(vi) Servicio militar obligatorio	5,00		10,00		10,00			
C. Regulación de la actividad empresarial	5,82		6,34		6,55			
(i) Controles de precios								
(ii) Requisitos administrativos	3,20		3,69		3,78			
(iii) Costes burocráticos	5,29		5,94		5,63			
(iv) Creación de una empresa	8,98		9,67		9,85			
(v) Pagos suplementarios y sobornos	4,88		5,25		5,27			
(vi) Restricciones de obtención de licencias	3,66		4,32		5,63			
(vii) Coste del cumplimiento fiscal	8,92		9,16		9,16			

# Madagascar

	1980		1985		1990		1995		2000		2005		2007		2008	
	Puntuación	(Posición)	Puntuación	(Posición)	Puntuación	(Posición)	Puntuación	(Posición)	Puntuación	(Posición)	Puntuación	(Posición)	Puntuación	(Posición)	Puntuación	(Posición)
<b>Encadenado</b>																
<b>Puntuación global (Posición) &gt;</b>	4,55	(80)	4,79	(84)	4,68	(95)	4,67	(106)	5,94	(88)	5,94	(98)	6,29	(85)	6,28	(86)
<b>Área 1. Tamaño del Estado</b>	5,65	(36)	6,06	(26)	6,34	(35)	6,52	(41)	7,21	(25)	7,66	(21)	8,21	(9)	8,12	(12)
<b>Área 2. Estructura jurídica y garantía de los derechos de propiedad</b>			4,32	(69)	3,09	(91)	4,81	(86)	4,59	(84)	3,49	(111)	4,21	(100)	3,93	(104)
<b>Área 3. Acceso a una moneda sana</b>	5,82	(71)	5,99	(85)	5,79	(79)	2,82	(110)	7,17	(73)	7,02	(88)	7,29	(85)	7,67	(78)
<b>Área 4. Libertad de comercio internacional</b>	3,28	(84)	3,91	(75)	4,65	(79)	5,50	(94)	6,29	(82)	6,40	(76)	6,69	(70)	6,59	(70)
<b>Área 5. Regulación crediticia, laboral y de la empresa</b>	3,51	(95)	3,57	(96)	3,51	(106)	3,68	(118)	4,45	(111)	5,15	(112)	5,16	(112)	5,18	(112)
<b>No ajustado</b>																
<b>Puntuación global (Posición) &gt;</b>	4,40	(85)	4,62	(88)	4,67	(95)	4,70	(102)	5,94	(88)	5,89	(115)	6,24	(101)	6,18	(102)
	Puntuación	Datos	Puntuación	Datos	Puntuación	Datos	Puntuación	Datos	Puntuación	Datos	Puntuación	Datos	Puntuación	Datos	Puntuación	Datos
<b>1. Tamaño del Estado</b>	4,13		4,43		6,34		6,52		7,21		7,66		8,21		7,84	
A. Consumo público	8,25	11,94	8,86	9,89	9,25	8,54	9,73	6,90	9,75	6,83	9,22	8,64	8,62	10,70	8,36	11,59
B. Transferencias y subsidios					9,75	1,40	9,84	1,10	9,86	1,00	9,77	1,35	10,00	0,00	10,00	0,00
C. Empresas e inversiones públicas	0,00	65,40	0,00	69,80	0,00	53,50	0,00	52,90	2,00	44,73	4,00	39,20	6,00	25,29	6,00	27,45
D. Tipo impositivo marginal máximo																7,00
(i) Tipo marginal máximo del impuesto sobre la renta																9,00
(ii) Tipos marginales máximos de los impuestos sobre la renta y los salarios																5,00
<b>2. Estructura jurídica y garantía de los derechos de propiedad</b>			4,32		3,09		4,81		4,59		3,02		3,64		3,40	
A. Independencia judicial											3,26		3,29		3,00	
B. Imparcialidad de los tribunales							4,10		4,35		3,73		3,40		3,20	
C. Protección de los derechos de propiedad											4,32		4,41		3,97	
D. Interferencia militar							4,22		5,00		1,67		1,67		1,67	
E. Integridad del sistema jurídico							6,96		5,00		2,08		4,17		4,17	
F. Cumplimiento legal de los contratos											2,42		2,42		2,42	
G. Restricciones regulatorias a la venta de inmuebles											3,65		6,14		5,41	
<b>3. Acceso a una moneda sana</b>	5,82		5,99		5,79		2,82		7,17		7,02		7,29		7,67	
A. Crecimiento del dinero	7,38	13,08	9,18	4,09	7,37	13,13	6,26	18,68	7,85	10,74	9,32	3,38	8,51	7,46	8,96	5,20
B. Desviación estándar de la inflación	8,89	2,77	6,87	7,82	8,08	4,81	4,05	14,88	8,22	4,44	7,44	6,39	7,70	5,76	8,55	3,64
C. Inflación: último año	7,00	14,99	7,92	10,42	7,71	11,46	0,97	45,17	7,59	12,03	6,30	18,51	7,94	10,30	8,16	9,22
D. Libertad para poseer divisas	0,00		0,00		0,00		0,00		5,00		5,00		5,00		5,00	
<b>4. Libertad de comercio internacional</b>	3,47		4,06		4,62		5,65		6,29		6,41		6,70		6,60	
A. Impuestos sobre el comercio internacional	4,02		0,80		1,73		5,08		4,11		6,86		6,67		6,66	
(i) Ingresos por impuestos sobre el comercio (% del sector comercial)	4,33	8,50			0,67	14,00	4,33	8,50	4,11	8,83	5,23	7,15	4,98	7,53	4,98	7,53
(ii) Tasa arancelaria media	3,70	31,50	0,80	46,00	2,80	36,00	4,00	30,00			7,68	11,60	7,52	12,40	7,50	12,50
(iii) Desviación estándar de las tasas arancelarias							6,92	7,70			7,66	5,85	7,52	6,20	7,50	6,25
B. Barreras regulatorias al comercio											4,32		5,93		6,10	
(i) Barreras comerciales no arancelarias											5,49		5,31		5,42	
(ii) Coste de los trámites de importación y exportación											3,14		6,55		6,78	
C. Tamaño del sector comercial	5,08		3,07		4,55		5,36		6,17		6,36		6,35		6,35	
D. Tipos de cambio en el mercado negro	0,00		8,20		8,60		9,60		10,00		10,00		10,00		10,00	
E. Controles del mercado internacional de capital	0,00		0,00		0,00		0,00		3,00		4,50		4,54		3,92	
(i) Restricciones a la propiedad y la inversión extranjeras											6,01		6,08		4,84	
(ii) Controles de capital	0,00		0,00		0,00		0,00		3,00		3,00		3,00		3,00	
<b>5. Regulación crediticia, laboral y de la empresa</b>	4,20		4,28		3,51		3,68		4,45		5,36		5,37		5,39	
A. Regulación del mercado de crédito	4,63		4,87		3,09		3,67		6,23		6,61		5,95		5,61	
(i) Propiedad de los bancos	0,00		0,00		0,00		2,00		2,00		5,00		5,00		5,00	
(ii) Competencia de los bancos extranjeros																
(iii) Crédito al sector privado	9,27		9,75		9,26		9,00		7,68		5,84		5,84		5,84	
(iv) Controles del tipo de interés / tipos de interés reales negativos					0,00		0,00		9,00		9,00		7,00		6,00	
B. Regulación del mercado de trabajo											4,59		4,52		4,61	
(i) Regulación de la contratación y salario mínimo											1,10		1,10		1,10	
(ii) Regulación de la contratación y el despido											5,35		5,09		5,46	
(iii) Negociación colectiva centralizada											6,90		6,71		6,87	
(iv) Regulación de la jornada de trabajo											6,00		6,00		6,00	
(v) Coste obligatorio del despido											7,22		7,22		7,22	
(vi) Servicio militar obligatorio	1,00		1,00		1,00		1,00		1,00		1,00		1,00		1,00	
C. Regulación de la actividad empresarial											4,86		5,64		5,95	
(i) Controles de precios					0,00		0,00		0,00		4,00		4,00		4,00	
(ii) Requisitos administrativos											2,75		3,17		3,28	
(iii) Costes burocráticos											4,14		6,00		6,58	
(iv) Creación de una empresa											7,74		8,71		9,70	
(v) Pagos suplementarios y sobornos											4,07		3,66		3,50	
(vi) Restricciones de obtención de licencias											4,77		6,63		6,87	
(vii) Coste del cumplimiento fiscal											6,59		7,33		7,75	

## Malasia

	1980		1985		1990		1995		2000		2005		2007		2008	
	Puntuación	(Posición)	Puntuación	(Posición)	Puntuación	(Posición)	Puntuación	(Posición)	Puntuación	(Posición)	Puntuación	(Posición)	Puntuación	(Posición)	Puntuación	(Posición)
<b>Encadenado</b>																
<b>Puntuación global (Posición) &gt;</b>	7,07	(13)	7,12	(13)	7,49	(13)	7,55	(12)	6,72	(44)	6,89	(58)	6,91	(64)	6,71	(70)
<b>Área 1. Tamaño del Estado</b>	4,84	(61)	5,56	(38)	6,27	(38)	6,92	(27)	6,08	(67)	5,86	(83)	5,99	(82)	5,95	(78)
<b>Área 2. Estructura jurídica y garantía de los derechos de propiedad</b>	7,39	(24)	7,07	(29)	7,30	(28)	6,63	(36)	5,62	(64)	6,90	(30)	6,60	(40)	6,24	(49)
<b>Área 3. Acceso a una moneda sana</b>	9,05	(7)	8,38	(21)	9,00	(20)	9,11	(31)	8,15	(54)	6,60	(97)	6,78	(99)	6,58	(99)
<b>Área 4. Libertad de comercio internacional</b>	7,95	(9)	8,02	(9)	8,20	(8)	8,24	(11)	7,50	(43)	7,50	(27)	7,52	(37)	7,26	(40)
<b>Área 5. Regulación crediticia, laboral y de la empresa</b>	6,24	(24)	6,67	(15)	6,77	(15)	6,85	(17)	6,27	(51)	7,59	(24)	7,66	(20)	7,52	(22)
<b>No ajustado</b>																
<b>Puntuación global (Posición) &gt;</b>	6,91	(12)	6,97	(12)	7,26	(15)	7,48	(14)	6,72	(44)	6,89	(64)	6,92	(68)	6,72	(77)
	Puntuación	Datos	Puntuación	Datos	Puntuación	Datos	Puntuación	Datos	Puntuación	Datos	Puntuación	Datos	Puntuación	Datos	Puntuación	Datos
<b>1. Tamaño del Estado</b>	4,84		5,56		6,27		6,92		6,08		5,86		5,99		5,95	
A. Consumo público	4,52	24,64	5,08	22,72	5,58	21,02	5,62	20,88	5,87	20,05	5,03	22,89	5,56	21,10	5,39	21,69
B. Transferencias y subsidios	8,83	4,80	9,16	3,60	9,48	2,40	9,05	4,00	8,45	6,20	8,40	6,36	8,40	6,36	8,40	6,36
C. Empresas e inversiones públicas	4,00	37,30	2,00	46,80	4,00	33,80	6,00	28,40	2,00	47,00	2,00	49,90	2,00	46,50	2,00	46,50
D. Tipo impositivo marginal máximo	2,00		6,00		6,00		7,00		8,00		8,00		8,00		8,00	
(i) Tipo marginal máximo del impuesto sobre la renta	2,00	60	6,00	45	6,00	45	7,00	32	8,00	29	8,00	28	8,00	28	8,00	28
(ii) Tipos marginales máximos de los impuestos sobre la renta y los salarios					6,00	45	7,00	32	8,00	29	8,00	28	8,00	28	8,00	28
<b>2. Estructura jurídica y garantía de los derechos de propiedad</b>	6,59		6,31		6,52		6,63		5,62		6,90		6,60		6,24	
A. Independencia judicial							6,22		4,51		7,24		6,09		5,34	
B. Imparcialidad de los tribunales							6,05		6,01		7,35		6,98		5,49	
C. Protección de los derechos de propiedad							6,14		4,23		7,93		7,43		7,02	
D. Interferencia militar							7,78		8,33		8,33		8,33		8,33	
E. Integridad del sistema jurídico							6,96		5,00		6,67		6,67		6,67	
F. Cumplimiento legal de los contratos											4,27		4,27		4,38	
G. Restricciones regulatorias a la venta de inmuebles											6,49		6,46		6,42	
<b>3. Acceso a una moneda sana</b>	9,05		8,38		9,00		9,11		8,15		6,60		6,78		6,58	
A. Crecimiento del dinero	8,81	5,94	9,89	-0,53	8,69	6,57	8,03	9,86	9,12	-4,39	9,16	4,21	8,98	5,12	8,93	5,36
B. Desviación estándar de la inflación	8,78	3,06	8,95	2,63	7,92	5,20	9,41	1,48	8,79	3,04	7,84	5,40	8,53	3,66	8,48	3,79
C. Inflación: último año	8,63	6,87	9,70	-1,51	9,41	2,95	9,00	5,02	9,69	1,53	9,41	2,96	9,59	2,03	8,91	5,44
D. Libertad para poseer divisas	10,00		5,00		10,00		10,00		5,00		0,00		0,00		0,00	
<b>4. Libertad de comercio internacional</b>	7,90		7,98		7,98		7,96		7,50		7,50		7,52		7,26	
A. Impuestos sobre el comercio internacional	6,37		6,74		6,76		6,92		5,92		6,63		6,70		6,06	
(i) Ingresos por impuestos sobre el comercio (% del sector comercial)	4,87	7,70	6,20	5,70	7,87	3,20	8,93	1,60	9,59	0,62	9,57	0,64	9,57	0,64	9,57	0,64
(ii) Tasa arancelaria media	7,88	10,60	7,28	13,60	7,40	13,00	7,44	12,80	8,16	9,20	8,50	7,50	8,32	8,40	8,24	8,80
(iii) Desviación estándar de las tasas arancelarias					5,00	12,50	4,40	14,00	0,00	33,30	1,81	20,49	2,20	19,49	0,36	24,11
B. Barreras regulatorias al comercio							6,73		7,92		7,03		6,91		6,67	
(i) Barreras comerciales no arancelarias							6,73		6,67		6,27		6,04		5,57	
(ii) Coste de los trámites de importación y exportación									9,17		7,78		7,78		7,78	
C. Tamaño del sector comercial	10,00		10,00		10,00		10,00		10,00		10,00		10,00		10,00	
D. Tipos de cambio en el mercado negro	10,00		10,00		10,00		10,00		10,00		10,00		10,00		10,00	
E. Controles del mercado internacional de capital	5,00		5,00		5,00		6,15		3,69		3,84		3,99		3,57	
(i) Restricciones a la propiedad y la inversión extranjeras							7,31		6,61		7,67		7,20		6,37	
(ii) Controles de capital	5,00		5,00		5,00		5,00		0,77		0,00		0,77		0,77	
<b>5. Regulación crediticia, laboral y de la empresa</b>	6,18		6,60		6,55		6,77		6,27		7,62		7,69		7,55	
A. Regulación del mercado de crédito	6,30		7,68		8,02		6,59		5,99		9,21		9,21		8,96	
(i) Propiedad de los bancos	5,00		5,00		5,00		5,00		5,00		10,00		10,00		10,00	
(ii) Competencia de los bancos extranjeros							3,22		2,07		8,00		8,00		8,00	
(iii) Crédito al sector privado	7,90		8,04		9,06		10,00		9,16		8,84		8,84		8,84	
(iv) Controles del tipo de interés / tipos de interés reales negativos	6,00		10,00		10,00		10,00		10,00		10,00		10,00		9,00	
B. Regulación del mercado de trabajo					8,19		7,55		6,60		7,67		7,64		7,57	
(i) Regulación de la contratación y salario mínimo							6,73		4,47		10,00		10,00		10,00	
(ii) Regulación de la contratación y el despido					6,65		6,65		4,00		5,05		5,45		5,28	
(iii) Negociación colectiva centralizada	7,93		7,93		7,93		7,93		7,53		7,95		7,37		7,10	
(iv) Regulación de la jornada de trabajo							6,45		7,01		10,00		10,00		10,00	
(v) Coste obligatorio del despido											3,05		3,05		3,05	
(vi) Servicio militar obligatorio	10,00		10,00		10,00		10,00		10,00		10,00		10,00		10,00	
C. Regulación de la actividad empresarial							6,15		6,20		5,97		6,21		6,13	
(i) Controles de precios					5,00		4,00		3,00		2,00		4,00		4,00	
(ii) Requisitos administrativos									7,13		5,96		5,56		5,08	
(iii) Costes burocráticos							8,08		8,43		3,47		3,16		3,58	
(iv) Creación de una empresa							7,17		6,33		8,83		9,43		9,52	
(v) Pagos suplementarios y sobornos							5,36		6,11		7,39		6,33		5,73	
(vi) Restricciones de obtención de licencias											6,25		6,65		6,65	
(vii) Coste del cumplimiento fiscal											7,87		8,37		8,37	

## Malawi

	1980		1985		1990		1995		2000		2005		2007		2008	
	Puntuación	(Posición)	Puntuación	(Posición)	Puntuación	(Posición)	Puntuación	(Posición)	Puntuación	(Posición)	Puntuación	(Posición)	Puntuación	(Posición)	Puntuación	(Posición)
<b>Encadenado</b>																
<b>Puntuación global (Posición) &gt;</b>	4,94	(69)	5,16	(65)	5,48	(60)	4,69	(104)	5,01	(113)	5,46	(111)	5,79	(104)	5,95	(98)
<b>Área 1. Tamaño del Estado</b>	5,05	(52)	4,87	(61)	6,15	(42)	5,83	(68)	5,33	(84)	6,44	(69)	5,37	(98)	6,15	(74)
<b>Área 2. Estructura jurídica y garantía de los derechos de propiedad</b>	3,88	(58)	4,27	(71)	4,79	(64)	5,36	(67)	5,53	(66)	5,17	(79)	5,41	(73)	5,34	(76)
<b>Área 3. Acceso a una moneda sana</b>	6,05	(64)	6,55	(61)	5,59	(85)	1,21	(118)	2,88	(120)	4,44	(122)	6,85	(95)	6,89	(90)
<b>Área 4. Libertad de comercio internacional</b>	4,77	(59)	4,93	(62)	5,78	(51)	6,25	(78)	5,84	(99)	5,36	(108)	5,24	(110)	5,08	(110)
<b>Área 5. Regulación crediticia, laboral y de la empresa</b>	4,86	(66)	5,08	(57)	5,10	(69)	5,04	(82)	5,48	(89)	5,87	(94)	6,13	(86)	6,34	(73)
<b>No ajustado</b>																
<b>Puntuación global (Posición) &gt;</b>	4,90	(73)	5,17	(69)	5,36	(65)	4,43	(113)	5,01	(113)	5,58	(125)	5,96	(118)	6,12	(106)
	Puntuación	Datos	Puntuación	Datos	Puntuación	Datos	Puntuación	Datos	Puntuación	Datos	Puntuación	Datos	Puntuación	Datos	Puntuación	Datos
<b>1. Tamaño del Estado</b>	4,75		4,58		5,78		4,32		5,33		6,44		5,37		6,15	
A. Consumo público	5,41	21,62	5,79	20,30	6,65	17,39	5,95	19,77	6,82	16,80	7,29	15,23	6,99	16,22	6,11	19,21
B. Transferencias y subsidios	9,59	2,00	9,51	2,30	9,48	2,40			9,48	2,40	9,48	2,40	9,48	2,40	9,48	2,40
C. Empresas e inversiones públicas	0,00	78,60	0,00	62,00	4,00	38,30	0,00	65,10	0,00	81,30	4,00	32,50	0,00	58,10	4,00	35,14
D. Tipo impositivo marginal máximo	4,00		3,00		3,00		7,00		5,00		5,00		5,00		5,00	
(i) Tipo marginal máximo del impuesto sobre la renta	4,00	45	3,00	50	3,00	50	7,00	35	5,00	38	5,00	38	5,00	38	5,00	38
(ii) Tipos marginales máximos de los impuestos sobre la renta y los salarios					3,00	50	7,00	35	5,00	38	5,00	38	5,00	38	5,00	38
<b>2. Estructura jurídica y garantía de los derechos de propiedad</b>	3,62		3,99		4,48		5,36		5,53		5,24		5,49		5,42	
A. Independencia judicial							6,67		6,18		5,90		6,81		6,54	
B. Imparcialidad de los tribunales							4,84		4,91		4,41		5,02		4,80	
C. Protección de los derechos de propiedad							4,77		3,23		5,28		5,44		5,42	
D. Interferencia militar							6,41		6,67		6,67		6,67		6,67	
E. Integridad del sistema jurídico							4,11		6,67		5,00		5,00		5,00	
F. Cumplimiento legal de los contratos											2,21		2,21		2,21	
G. Restricciones regulatorias a la venta de inmuebles											7,22		7,25		7,28	
<b>3. Acceso a una moneda sana</b>	6,05		6,55		5,59		1,21		2,88		4,44		6,85		6,89	
A. Crecimiento del dinero	9,73	1,36	9,04	4,82	7,17	14,15	4,85	25,73	5,05	24,75	5,86	20,72	5,84	20,79	6,15	19,26
B. Desviación estándar de la inflación	7,64	5,89	8,94	2,66	7,35	6,63	0,00	28,51	2,37	19,06	0,00	26,01	8,14	4,65	8,16	4,61
C. Inflación: último año	6,84	15,79	8,21	8,93	7,83	10,85	0,00	90,42	4,08	29,58	6,92	15,41	8,41	7,95	8,26	8,71
D. Libertad para poseer divisas	0,00		0,00		0,00		0,00		0,00		5,00		5,00		5,00	
<b>4. Libertad de comercio internacional</b>	4,59		4,99		5,86		6,25		5,84		5,59		5,46		5,30	
A. Impuestos sobre el comercio internacional	5,60		5,40		6,58		4,61		4,96		3,97		3,97		6,07	
(i) Ingresos por impuestos sobre el comercio (% del sector comercial)	5,60	6,60	4,13	8,80	6,20	5,70	6,20	5,70	4,60	8,10	4,60	8,10	4,60	8,10	4,60	8,10
(ii) Tasa arancelaria media			6,66	16,70	6,96	15,20	3,84	30,80	6,08	19,60	7,30	13,50	7,30	13,50	7,40	13,00
(iii) Desviación estándar de las tasas arancelarias							3,80	15,50	4,20	14,50	0,00	34,29	0,00	34,29	6,20	9,49
B. Barreras regulatorias al comercio											3,92		4,28		4,32	
(i) Barreras comerciales no arancelarias											4,82		5,54		5,09	
(ii) Coste de los trámites de importación y exportación											3,02		3,02		3,54	
C. Tamaño del sector comercial	6,71		5,36		5,31		6,63		5,23		6,77		5,09		2,91	
D. Tipos de cambio en el mercado negro	0,40		4,00		7,20		9,80		10,00		10,00		10,00		10,00	
E. Controles del mercado internacional de capital	2,00		2,00		2,00		2,00		0,83		3,29		3,96		3,19	
(i) Restricciones a la propiedad y la inversión extranjeras											6,58		7,08		5,54	
(ii) Controles de capital	2,00		2,00		2,00		2,00		0,83		0,00		0,83		0,83	
<b>5. Regulación crediticia, laboral y de la empresa</b>	5,49		5,74		5,10		5,04		5,48		6,19		6,65		6,86	
A. Regulación del mercado de crédito	4,65		5,32		5,35		3,82		5,30		7,45		7,47		7,67	
(i) Propiedad de los bancos	2,00		2,00		2,00		2,00		2,00		10,00		10,00		10,00	
(ii) Competencia de los bancos extranjeros											6,00		6,00		6,00	
(iii) Crédito al sector privado	7,95		5,96		8,05		5,47		5,91		5,81		5,86		6,68	
(iv) Controles del tipo de interés / tipos de interés reales negativos	4,00		8,00		6,00		4,00		8,00		8,00		8,00		8,00	
B. Regulación del mercado de trabajo											6,57		6,61		6,74	
(i) Regulación de la contratación y salario mínimo											5,60		5,60		5,60	
(ii) Regulación de la contratación y el despido											4,56		4,45		4,95	
(iii) Negociación colectiva centralizada											7,06		7,39		7,66	
(iv) Regulación de la jornada de trabajo											10,00		10,00		10,00	
(v) Coste obligatorio del despido											2,21		2,21		2,21	
(vi) Servicio militar obligatorio	10,00		10,00		10,00		10,00		10,00		10,00		10,00		10,00	
C. Regulación de la actividad empresarial											4,56		5,87		6,17	
(i) Controles de precios					0,00		4,00		4,00		6,00		6,00		6,00	
(ii) Requisitos administrativos											3,98		4,60		4,71	
(iii) Costes burocráticos											1,09		5,75		5,53	
(iv) Creación de una empresa											6,55		7,43		7,62	
(v) Pagos suplementarios y sobornos											5,46		5,45		5,63	
(vi) Restricciones de obtención de licencias											2,97		5,11		5,46	
(vii) Coste del cumplimiento fiscal											5,85		6,73		8,24	

## Mali

	1980		1985		1990		1995		2000		2005		2007		2008	
	Puntuación	(Posición)	Puntuación	(Posición)	Puntuación	(Posición)	Puntuación	(Posición)	Puntuación	(Posición)	Puntuación	(Posición)	Puntuación	(Posición)	Puntuación	(Posición)
<b>Encadenado</b>																
<b>Puntuación global (Posición) &gt;</b>	5,78	(37)	4,93	(78)	5,16	(73)	5,26	(91)	6,23	(73)	6,03	(93)	6,35	(84)	6,15	(91)
<b>Área 1. Tamaño del Estado</b>	7,98	(7)	5,24	(49)	5,80	(55)	5,27	(85)	7,15	(27)	7,49	(26)	7,31	(32)	7,31	(30)
<b>Área 2. Estructura jurídica y garantía de los derechos de propiedad</b>	4,23	(54)	3,05	(91)	3,02	(94)	5,29	(71)	5,00	(77)	4,87	(86)	5,01	(83)	4,98	(83)
<b>Área 3. Acceso a una moneda sana</b>	6,04	(65)	6,39	(71)	6,98	(48)	5,14	(88)	8,40	(47)	6,12	(109)	7,14	(87)	6,28	(106)
<b>Área 4. Libertad de comercio internacional</b>	5,56	(45)	5,97	(44)	5,77	(52)	6,12	(83)	6,39	(79)	5,88	(95)	6,20	(87)	5,99	(93)
<b>Área 5. Regulación crediticia, laboral y de la empresa</b>	4,89	(65)	4,01	(91)	4,22	(96)	4,32	(107)	4,22	(118)	5,66	(101)	5,96	(93)	6,01	(93)
<b>No ajustado</b>																
<b>Puntuación global (Posición) &gt;</b>	6,08	(27)	5,18	(67)	5,33	(66)	5,04	(96)	6,23	(73)	5,98	(107)	6,30	(97)	6,10	(107)
	Puntuación	Datos	Puntuación	Datos	Puntuación	Datos	Puntuación	Datos	Puntuación	Datos	Puntuación	Datos	Puntuación	Datos	Puntuación	Datos
<b>1. Tamaño del Estado</b>	8,84		5,81		6,43		4,23		7,15		7,49		7,31		7,31	
A. Consumo público	10,00	4,86	7,92	13,08	7,31	15,13	6,46	18,03	7,47	14,60	8,46	11,22	7,92	13,06	7,92	13,06
B. Transferencias y subsidios	9,51	2,30	9,51	2,30	9,97	0,60			9,97	0,60	10,00	0,01	10,00	0,17	10,00	0,17
C. Empresas e inversiones públicas	7,00	21,40	0,00	57,10	2,00	45,90	2,00	41,10	4,00	35,07	4,00	33,93	4,00	37,60	4,00	37,60
D. Tipo impositivo marginal máximo																
(i) Tipo marginal máximo del impuesto sobre la renta																
(ii) Tipos marginales máximos de los impuestos sobre la renta y los salarios																
<b>2. Estructura jurídica y garantía de los derechos de propiedad</b>	4,23		3,05		3,02		5,29		5,00		4,37		4,50		4,47	
A. Independencia judicial											4,43		4,58		4,26	
B. Imparcialidad de los tribunales							4,74		4,38		3,90		4,56		4,40	
C. Protección de los derechos de propiedad											5,12		5,09		4,75	
D. Interferencia militar							5,55		6,67		5,83		5,83		5,83	
E. Integridad del sistema jurídico							6,96		5,00		5,00		5,00		5,00	
F. Cumplimiento legal de los contratos											1,95		1,95		2,59	
G. Restricciones regulatorias a la venta de inmuebles											4,38		4,45		4,45	
<b>3. Acceso a una moneda sana</b>	6,04		6,39		6,98		5,14		8,40		6,12		7,14		6,28	
A. Crecimiento del dinero	8,58	7,09	7,51	12,44	9,10	-4,52	7,89	10,55	10,00	-0,02	8,55	7,24	9,67	1,65	9,09	4,56
B. Desviación estándar de la inflación	8,83	2,93	8,30	4,26	9,36	1,59	5,18	12,04	8,72	3,20	7,21	6,97	9,18	2,05	7,88	5,31
C. Inflación: último año	6,74	16,31	9,73	1,33	9,45	2,73	7,50	12,49	9,86	-0,68	8,72	6,40	9,72	1,41	8,17	9,17
D. Libertad para poseer divisas	0,00		0,00		0,00		0,00		5,00		0,00		0,00		0,00	
<b>4. Libertad de comercio internacional</b>	5,56		5,97		5,77		6,00		6,39		5,89		6,21		6,00	
A. Impuestos sobre el comercio internacional	5,23		4,83		5,97		6,17		7,73		7,30		7,65		7,65	
(i) Ingresos por impuestos sobre el comercio (% del sector comercial)	7,47	3,80	6,67	5,00	6,93	4,60	6,80	4,80	7,87	3,20	7,11	4,33	8,03	2,95	8,03	2,95
(ii) Tasa arancelaria media	3,00	35,00	3,00	35,00	5,00	25,00	6,74	16,30	7,60	12,00	7,52	12,40	7,62	11,90	7,62	11,90
(iii) Desviación estándar de las tasas arancelarias							4,96	12,60			7,26	6,84	7,29	6,78	7,29	6,78
B. Barreras regulatorias al comercio											3,73		4,45		4,89	
(i) Barreras comerciales no arancelarias											5,04		4,55		4,62	
(ii) Coste de los trámites de importación y exportación											2,42		4,36		5,17	
C. Tamaño del sector comercial	5,38		6,99		5,51		5,85		6,03		5,06		5,50		4,82	
D. Tipos de cambio en el mercado negro	9,00		9,80		9,20		9,80		10,00		10,00		10,00		10,00	
E. Controles del mercado internacional de capital	0,00		0,00		0,00		0,00		0,00		3,38		3,45		2,66	
(i) Restricciones a la propiedad y la inversión extranjeras											6,77		6,14		4,56	
(ii) Controles de capital	0,00		0,00		0,00		0,00		0,00		0,00		0,77		0,77	
<b>5. Regulación crediticia, laboral y de la empresa</b>	5,73		4,70		4,44		4,56		4,22		6,02		6,36		6,42	
A. Regulación del mercado de crédito	5,29		5,90		6,52		5,57		4,94		7,93		8,00		8,00	
(i) Propiedad de los bancos	2,00		2,00		2,00		2,00		2,00		8,00		8,00		8,00	
(ii) Competencia de los bancos extranjeros																
(iii) Crédito al sector privado	9,88		9,70		9,57		8,71		7,89		7,80		8,00		8,00	
(iv) Controles del tipo de interés / tipos de interés reales negativos	4,00		6,00		8,00		6,00				8,00		8,00		8,00	
B. Regulación del mercado de trabajo											5,58		5,46		5,47	
(i) Regulación de la contratación y salario mínimo											6,70		6,70		6,70	
(ii) Regulación de la contratación y el despido											5,58		5,65		5,56	
(iii) Negociación colectiva centralizada											6,09		5,30		5,42	
(iv) Regulación de la jornada de trabajo											8,00		8,00		8,00	
(v) Coste obligatorio del despido											7,13		7,13		7,13	
(vi) Servicio militar obligatorio	10,00		0,00		0,00		0,00		0,00		0,00		0,00		0,00	
C. Regulación de la actividad empresarial											4,54		5,61		5,80	
(i) Controles de precios					0,00		4,00		4,00		6,00		6,00		6,00	
(ii) Requisitos administrativos											3,33		4,39		4,18	
(iii) Costes burocráticos											1,74		6,17		6,47	
(iv) Creación de una empresa											4,86		6,64		7,49	
(v) Pagos suplementarios y sobornos											4,15		3,40		3,05	
(vi) Restricciones de obtención de licencias											4,75		5,68		6,42	
(vii) Coste del cumplimiento fiscal											6,97		6,97		6,97	



## Marruecos

	1980		1985		1990		1995		2000		2005		2007		2008	
	Puntuación	(Posición)	Puntuación	(Posición)	Puntuación	(Posición)	Puntuación	(Posición)	Puntuación	(Posición)	Puntuación	(Posición)	Puntuación	(Posición)	Puntuación	(Posición)
<b>Encadenado</b>																
<b>Puntuación global (Posición) &gt;</b>	4,54	(82)	5,25	(59)	5,27	(72)	6,15	(58)	6,12	(78)	6,31	(84)	6,29	(86)	6,29	(85)
<b>Área 1. Tamaño del Estado</b>	4,63	(69)	5,23	(50)	5,91	(48)	6,27	(53)	6,32	(56)	6,71	(57)	6,79	(53)	6,73	(49)
<b>Área 2. Estructura jurídica y garantía de los derechos de propiedad</b>	2,24	(83)	3,99	(75)	3,99	(78)	6,74	(32)	6,67	(37)	6,51	(44)	6,50	(43)	6,43	(40)
<b>Área 3. Acceso a una moneda sana</b>	6,26	(52)	6,81	(44)	6,50	(64)	6,69	(59)	6,96	(82)	7,10	(85)	6,84	(97)	6,72	(95)
<b>Área 4. Libertad de comercio internacional</b>	5,21	(51)	6,01	(43)	5,55	(59)	6,14	(81)	5,44	(110)	5,81	(96)	5,87	(98)	6,07	(92)
<b>Área 5. Regulación crediticia, laboral y de la empresa</b>	4,34	(82)	4,24	(86)	4,41	(90)	4,90	(91)	5,19	(101)	5,40	(107)	5,43	(109)	5,48	(109)
<b>No ajustado</b>																
<b>Puntuación global (Posición) &gt;</b>	4,59	(82)	5,36	(62)	5,28	(67)	6,15	(60)	6,12	(78)	6,22	(100)	6,20	(103)	6,20	(100)
	Puntuación	Datos	Puntuación	Datos	Puntuación	Datos	Puntuación	Datos	Puntuación	Datos	Puntuación	Datos	Puntuación	Datos	Puntuación	Datos
<b>1. Tamaño del Estado</b>	4,63		5,23		5,91		6,27		6,32		6,71		6,79		6,73	
A. Consumo público	5,51	21,26	6,06	19,41	6,12	19,18	6,01	19,57	5,10	22,65	4,48	24,75	4,76	23,81	5,22	22,25
B. Transferencias y subsidios	9,02	4,10	8,88	4,60	9,51	2,30	9,07	3,92	8,16	7,25	8,37	6,48	8,38	6,44	7,71	8,89
C. Empresas e inversiones públicas	2,00	46,80	6,00	27,90	8,00	19,80	7,00	21,90	8,00	18,10	10,00	13,60	10,00	11,61	10,00	14,18
D. Tipo impositivo marginal máximo	2,00		0,00		0,00		3,00		4,00		4,00		4,00		4,00	
(i) Tipo marginal máximo del impuesto sobre la renta	2,00	64	0,00	87	0,00	87	3,00	46	4,00	44	4,00	44	4,00	44	4,00	44
(ii) Tipos marginales máximos de los impuestos sobre la renta y los salarios																
<b>2. Estructura jurídica y garantía de los derechos de propiedad</b>	2,24		3,99		3,99		6,74		6,67		6,05		6,04		5,97	
A. Independencia judicial											4,07		4,83		4,20	
B. Imparcialidad de los tribunales							6,76		6,37		5,06		4,51		4,86	
C. Protección de los derechos de propiedad											6,26		6,11		5,97	
D. Interferencia militar							6,55		6,67		6,67		6,67		6,67	
E. Integridad del sistema jurídico							10,00		10,00		8,33		8,33		8,33	
F. Cumplimiento legal de los contratos											4,30		4,30		4,30	
G. Restricciones regulatorias a la venta de inmuebles											7,65		7,50		7,50	
<b>3. Acceso a una moneda sana</b>	6,26		6,81		6,50		6,69		6,96		7,10		6,84		6,72	
A. Crecimiento del dinero	8,75	6,25	9,30	3,48	8,09	9,57	9,25	3,73	8,63	6,84	8,94	5,29	8,37	8,15	8,55	7,24
B. Desviación estándar de la inflación	8,19	4,52	9,64	0,91	9,06	2,36	9,11	2,22	9,60	0,99	9,65	0,86	9,39	1,54	9,07	2,32
C. Inflación: último año	8,11	9,46	8,32	8,42	8,87	5,66	8,41	7,96	9,62	1,89	9,80	0,98	9,59	2,04	9,24	3,79
D. Libertad para poseer divisas	0,00		0,00		0,00		0,00		0,00		0,00		0,00		0,00	
<b>4. Libertad de comercio internacional</b>	5,25		6,06		5,59		6,14		5,44		5,91		5,97		6,17	
A. Impuestos sobre el comercio internacional	1,43		5,52		4,78		5,20		3,19		4,74		4,82		5,26	
(i) Ingresos por impuestos sobre el comercio (% del sector comercial)	2,87	10,70	5,73	6,40	4,27	8,60	5,45	6,82	5,09	7,36	7,51	3,73	8,00	3,00	8,37	2,45
(ii) Tasa arancelaria media	0,00	54,00	5,30	23,50	5,30	23,50	5,44	22,80	3,28	33,60	6,12	19,40	5,40	23,00	5,72	21,40
(iii) Desviación estándar de las tasas arancelarias							4,72	13,20	1,20	22,00	0,59	23,52	1,08	22,31	1,70	20,76
B. Barreras regulatorias al comercio											5,88		6,57		6,54	
(i) Barreras comerciales no arancelarias											4,98		5,28		5,15	
(ii) Coste de los trámites de importación y exportación											6,78		7,87		7,93	
C. Tamaño del sector comercial	4,79		5,98		5,56		5,53		5,79		5,57		6,15		6,51	
D. Tipos de cambio en el mercado negro	9,80		8,60		7,40		9,80		10,00		9,42		8,97		10,00	
E. Controles del mercado internacional de capital	2,00		2,00		2,00		2,00		0,00		3,92		3,32		2,53	
(i) Restricciones a la propiedad y la inversión extranjeras											7,07		6,65		5,05	
(ii) Controles de capital	2,00		2,00		2,00		2,00		0,00		0,77		0,00		0,00	
<b>5. Regulación crediticia, laboral y de la empresa</b>	4,55		4,70		4,41		4,90		5,19		5,34		5,38		5,42	
A. Regulación del mercado de crédito	5,69		5,57		6,09		6,39		7,32		6,55		6,75		6,75	
(i) Propiedad de los bancos	5,00		5,00		5,00		5,00		5,00		5,00		5,00		5,00	
(ii) Competencia de los bancos extranjeros											3,00		3,00		3,00	
(iii) Crédito al sector privado	6,38		5,72		5,26		6,16		7,95		9,21		10,00		10,00	
(iv) Controles del tipo de interés / tipos de interés reales negativos			6,00		8,00		8,00		9,00		9,00		9,00		9,00	
B. Regulación del mercado de trabajo											3,65		3,49		3,65	
(i) Regulación de la contratación y salario mínimo											0,00		0,00		1,10	
(ii) Regulación de la contratación y el despido											5,30		4,90		4,86	
(iii) Negociación colectiva centralizada											7,50		6,93		6,82	
(iv) Regulación de la jornada de trabajo											6,00		6,00		6,00	
(v) Coste obligatorio del despido											2,12		2,12		2,12	
(vi) Servicio militar obligatorio	1,00		1,00		1,00		1,00		1,00		1,00		1,00		1,00	
C. Regulación de la actividad empresarial											5,82		5,89		5,87	
(i) Controles de precios					0,00		4,00		4,00		4,00		4,00		4,00	
(ii) Requisitos administrativos											3,56		4,14		3,99	
(iii) Costes burocráticos											5,40		5,21		5,46	
(iv) Creación de una empresa											9,26		9,36		9,41	
(v) Pagos suplementarios y sobornos											5,08		4,82		4,43	
(vi) Restricciones de obtención de licencias											7,42		7,73		7,78	
(vii) Coste del cumplimiento fiscal											5,99		5,99		5,99	

## Mauricio

	1980		1985		1990		1995		2000		2005		2007		2008	
	Puntuación	(Posición)	Puntuación	(Posición)	Puntuación	(Posición)	Puntuación	(Posición)	Puntuación	(Posición)	Puntuación	(Posición)	Puntuación	(Posición)	Puntuación	(Posición)
<b>Encadenado</b>																
<b>Puntuación global (Posición) &gt;</b>	5,16	(61)	6,25	(27)	6,23	(38)	7,29	(22)	7,39	(20)	7,17	(40)	7,53	(19)	7,61	(13)
<b>Área 1. Tamaño del Estado</b>	5,63	(38)	6,79	(11)	6,81	(23)	6,89	(28)	7,37	(24)	7,19	(33)	8,19	(10)	8,37	(7)
<b>Área 2. Estructura jurídica y garantía de los derechos de propiedad</b>			6,41	(32)	6,37	(38)	7,04	(27)	6,94	(31)	5,80	(59)	6,14	(53)	6,55	(37)
<b>Área 3. Acceso a una moneda sana</b>	4,92	(94)	6,81	(45)	6,20	(70)	9,51	(21)	9,58	(12)	9,49	(25)	9,23	(38)	9,00	(41)
<b>Área 4. Libertad de comercio internacional</b>	4,07	(72)	5,47	(53)	5,67	(56)	6,86	(48)	6,80	(70)	7,16	(43)	7,56	(35)	7,38	(35)
<b>Área 5. Regulación crediticia, laboral y de la empresa</b>	5,64	(38)	5,76	(43)	6,03	(38)	6,17	(42)	6,26	(52)	6,15	(79)	6,49	(64)	6,71	(56)
<b>No ajustado</b>																
<b>Puntuación global (Posición) &gt;</b>	5,35	(57)	6,51	(21)	6,32	(33)	7,48	(14)	7,39	(20)	7,37	(33)	7,74	(12)	7,82	(9)
	Puntuación	Datos	Puntuación	Datos	Puntuación	Datos	Puntuación	Datos	Puntuación	Datos	Puntuación	Datos	Puntuación	Datos	Puntuación	Datos
<b>1. Tamaño del Estado</b>	5,63		6,79		6,81		6,89		7,37		7,19		8,19		8,37	
A. Consumo público	7,14	15,72	7,44	14,69	7,24	15,40	7,13	15,75	7,00	16,19	6,62	17,50	7,16	15,64	7,34	15,06
B. Transferencias y subsidios	8,37	6,50	8,72	5,20	8,99	4,20	8,94	4,40	8,49	6,06	8,62	5,55	8,60	5,63	8,63	5,52
C. Empresas e inversiones públicas	4,00	36,00	4,00	32,26	4,00	37,32	4,00	34,43	6,00	28,01	6,00	29,59	7,00	21,82	8,00	17,13
D. Tipo impositivo marginal máximo	3,00		7,00		7,00		7,50		8,00		7,50		10,00		9,50	
(i) Tipo marginal máximo del impuesto sobre la renta	3,00	50	7,00	35	7,00	35	8,00	30	9,00	25	8,00	30	10,00	15	10,00	15
(ii) Tipos marginales máximos de los impuestos sobre la renta y los salarios					7,00	35	7,00	32	7,00	33	7,00	31	10,00	19	9,00	25
<b>2. Estructura jurídica y garantía de los derechos de propiedad</b>			6,31		6,28		6,94		6,94		5,64		5,97		6,36	
A. Independencia judicial									6,18		6,11		6,70		6,73	
B. Imparcialidad de los tribunales							7,82		7,01		6,42		6,13		5,61	
C. Protección de los derechos de propiedad									4,80		7,63		8,20		7,36	
D. Interferencia militar							9,35		10,00		8,70		8,30		8,50	
E. Integridad del sistema jurídico							6,96		6,70							
F. Cumplimiento legal de los contratos											3,94		3,94		3,98	
G. Restricciones regulatorias a la venta de inmuebles											1,03		2,51		5,99	
<b>3. Acceso a una moneda sana</b>	4,92		6,81		6,20		9,51		9,58		9,49		9,23		9,00	
A. Crecimiento del dinero	9,21	3,95	9,35	3,26	7,47	12,64	9,54	2,30	9,64	-1,81	9,35	3,25	9,13	4,37	8,53	7,35
B. Desviación estándar de la inflación	5,80	10,50	9,54	1,14	9,37	1,58	9,46	1,36	9,51	1,21	9,59	1,03	9,55	1,12	9,41	1,47
C. Inflación: último año	4,69	26,57	8,36	8,20	7,98	10,12	9,06	4,69	9,16	4,20	9,02	4,91	8,24	8,80	8,05	9,74
D. Libertad para poseer divisas	0,00		0,00		0,00		10,00		10,00		10,00		10,00		10,00	
<b>4. Libertad de comercio internacional</b>	4,26		5,73		5,63		7,17		6,80		7,16		7,56		7,38	
A. Impuestos sobre el comercio internacional	3,31		3,31		3,14		4,41		3,54		7,44		8,12		8,06	
(i) Ingresos por impuestos sobre el comercio (% del sector comercial)	3,60	9,60	3,60	9,60	4,93	7,60	6,05	5,92	6,81	4,78	7,59	3,62	8,56	2,16	8,62	2,08
(ii) Tasa arancelaria media	3,02	34,90	3,02	34,90	4,48	27,60	2,76	36,20	3,80	31,00	8,30	8,50	9,30	3,50	9,42	2,90
(iii) Desviación estándar de las tasas arancelarias					0,00	91,50			0,00	27,80	6,43	8,93	6,50	8,75	6,14	9,66
B. Barreras regulatorias al comercio									7,44		6,99		7,51		7,47	
(i) Barreras comerciales no arancelarias									7,88		6,15		7,29		6,83	
(ii) Coste de los trámites de importación y exportación									6,99		7,82		7,74		8,12	
C. Tamaño del sector comercial	5,75		5,32		6,39		5,30		5,19		4,65		4,79		4,18	
D. Tipos de cambio en el mercado negro	2,00		9,80		8,40		10,00		10,00		10,00		10,00		10,00	
E. Controles del mercado internacional de capital	2,00		2,00		2,00		8,00		7,84		6,75		7,37		7,18	
(i) Restricciones a la propiedad y la inversión extranjeras									8,75		6,57		8,07		7,68	
(ii) Controles de capital	2,00		2,00		2,00		8,00		6,92		6,92		6,67		6,67	
<b>5. Regulación crediticia, laboral y de la empresa</b>	6,59		6,93		6,70		6,85		6,26		7,38		7,74		7,98	
A. Regulación del mercado de crédito	7,28		8,47		9,33		9,84		7,72		9,21		9,25		9,50	
(i) Propiedad de los bancos	8,00		8,00		10,00		10,00		10,00		10,00		10,00		10,00	
(ii) Competencia de los bancos extranjeros									4,27		9,00		9,00		9,00	
(iii) Crédito al sector privado	6,56		7,42		10,00		9,52		9,59		8,82		9,01		10,00	
(iv) Controles del tipo de interés / tipos de interés reales negativos			10,00		8,00		10,00		9,00		9,00		9,00		9,00	
B. Regulación del mercado de trabajo									4,90		6,93		7,30		7,70	
(i) Regulación de la contratación y salario mínimo									3,12		10,00		10,00		10,00	
(ii) Regulación de la contratación y el despido									1,98		2,59		3,51		4,20	
(iii) Negociación colectiva centralizada									3,55		3,52		4,86		5,68	
(iv) Regulación de la jornada de trabajo									5,85		8,70		8,70		6,70	
(v) Coste obligatorio del despido											6,76		6,76		9,63	
(vi) Servicio militar obligatorio	10,00		10,00		10,00		10,00		10,00		10,00		10,00		10,00	
C. Regulación de la actividad empresarial									6,17		6,00		6,67		6,73	
(i) Controles de precios					4,00		4,00		6,00		4,00		4,00		4,00	
(ii) Requisitos administrativos									5,93		2,16		4,60		4,58	
(iii) Costes burocráticos									7,50		4,40		4,64		5,09	
(iv) Creación de una empresa									5,42		8,44		9,76		9,76	
(v) Pagos suplementarios y sobornos									6,01		6,56		6,42		6,38	
(vi) Restricciones de obtención de licencias											8,25		9,10		9,11	
(vii) Coste del cumplimiento fiscal											8,20		8,20		8,20	



## Mauritania

	1980	1985	1990	1995	2000	2005	2007	2008
	Puntuación (Posición)	Puntuación (Posición)	Puntuación (Posición)	Puntuación (Posición)	Puntuación (Posición)	Puntuación (Posición)	Puntuación (Posición)	Puntuación (Posición)
<b>Encadenado</b>								
<b>Puntuación global (Posición) &gt;</b>								
<b>Área 1. Tamaño del Estado</b>								
<b>Área 2. Estructura jurídica y garantía de los derechos de propiedad</b>								
<b>Área 3. Acceso a una moneda sana</b>								
<b>Área 4. Libertad de comercio internacional</b>								
<b>Área 5. Regulación crediticia, laboral y de la empresa</b>								
<b>No ajustado</b>								
<b>Puntuación global (Posición) &gt;</b>								
	6,44	(85)	6,14	(108)	6,34	(95)		
	Puntuación	Datos	Puntuación	Datos	Puntuación	Datos	Puntuación	Datos
<b>1. Tamaño del Estado</b>	7,00		6,25		6,47			
A. Consumo público	6,01	19,57	4,49	24,73	4,94	23,19		
B. Transferencias y subsidios								
C. Empresas e inversiones públicas	8,00	18,17	8,00	18,10	8,00	18,10		
D. Tipo impositivo marginal máximo								
(i) Tipo marginal máximo del impuesto sobre la renta								
(ii) Tipos marginales máximos de los impuestos sobre la renta y los salarios								
<b>2. Estructura jurídica y garantía de los derechos de propiedad</b>	5,55		5,09		4,65			
A. Independencia judicial	4,71		3,53		3,20			
B. Imparcialidad de los tribunales	5,12		3,14		3,32			
C. Protección de los derechos de propiedad	4,57		4,82		3,97			
D. Interferencia militar	5,50		5,40		3,80			
E. Integridad del sistema jurídico								
F. Cumplimiento legal de los contratos	6,04		6,27		6,27			
G. Restricciones regulatorias a la venta de inmuebles	7,36		7,36		7,36			
<b>3. Acceso a una moneda sana</b>	6,11		5,57		6,59			
A. Crecimiento del dinero	9,17	4,15	8,83	5,83	8,83	5,83		
B. Desviación estándar de la inflación	7,71	5,72	4,88	12,80	9,01	2,47		
C. Inflación: último año	7,57	12,13	8,55	7,25	8,53	7,35		
D. Libertad para poseer divisas	0,00		0,00		0,00			
<b>4. Libertad de comercio internacional</b>	6,72		6,66		6,80			
A. Impuestos sobre el comercio internacional	7,50		7,41		7,41			
(i) Ingresos por impuestos sobre el comercio (% del sector comercial)								
(ii) Tasa arancelaria media	7,86	10,70	7,62	11,90	7,62	11,90		
(iii) Desviación estándar de las tasas arancelarias	7,13	7,17	7,19	7,02	7,19	7,02		
B. Barreras regulatorias al comercio	4,00		5,10		5,35			
(i) Barreras comerciales no arancelarias	3,40		5,60		6,44			
(ii) Coste de los trámites de importación y exportación	4,61		4,61		4,27			
C. Tamaño del sector comercial	8,49		7,75		8,51			
D. Tipos de cambio en el mercado negro	10,00		10,00		10,00			
E. Controles del mercado internacional de capital	3,63		3,03		2,73			
(i) Restricciones a la propiedad y la inversión extranjeras	6,43		5,06		4,46			
(ii) Controles de capital	0,83		1,00		1,00			
<b>5. Regulación crediticia, laboral y de la empresa</b>	6,80		7,14		7,20			
A. Regulación del mercado de crédito	9,22		9,22		9,22			
(i) Propiedad de los bancos								
(ii) Competencia de los bancos extranjeros								
(iii) Crédito al sector privado	9,44		9,44		9,44			
(iv) Controles del tipo de interés / tipos de interés reales negativos	9,00		9,00		9,00			
B. Regulación del mercado de trabajo	7,02		6,98		6,99			
(i) Regulación de la contratación y salario mínimo	3,30		4,40		4,40			
(ii) Regulación de la contratación y el despido	7,79		4,87		5,40			
(iii) Negociación colectiva centralizada	5,88		7,46		7,02			
(iv) Regulación de la jornada de trabajo	8,00		8,00		8,00			
(v) Coste obligatorio del despido	7,13		7,13		7,13			
(vi) Servicio militar obligatorio	10,00		10,00		10,00			
C. Regulación de la actividad empresarial	4,17		5,22		5,38			
(i) Controles de precios								
(ii) Requisitos administrativos	6,00		4,99		5,66			
(iii) Costes burocráticos	2,68		6,67		6,84			
(iv) Creación de una empresa	4,03		7,65		7,55			
(v) Pagos suplementarios y sobornos	3,77		3,03		3,30			
(vi) Restricciones de obtención de licencias	6,36		6,78		6,72			
(vii) Coste del cumplimiento fiscal	2,20		2,20		2,20			

## México

	1980		1985		1990		1995		2000		2005		2007		2008	
	Puntuación	(Posición)	Puntuación	(Posición)	Puntuación	(Posición)	Puntuación	(Posición)	Puntuación	(Posición)	Puntuación	(Posición)	Puntuación	(Posición)	Puntuación	(Posición)
<b>Encadenado</b>																
<b>Puntuación global (Posición) &gt;</b>	5,72	(41)	4,94	(77)	6,31	(35)	6,49	(45)	6,42	(66)	7,01	(50)	6,93	(58)	6,88	(60)
<b>Área 1. Tamaño del Estado</b>	5,69	(35)	6,19	(22)	7,96	(8)	7,47	(18)	7,14	(28)	7,11	(41)	7,43	(30)	7,17	(35)
<b>Área 2. Estructura jurídica y garantía de los derechos de propiedad</b>	6,72	(30)	5,74	(45)	7,22	(29)	5,30	(70)	4,25	(97)	5,59	(67)	5,32	(75)	5,42	(72)
<b>Área 3. Acceso a una moneda sana</b>	7,70	(25)	3,67	(102)	3,59	(107)	5,50	(82)	6,85	(87)	8,08	(67)	8,02	(74)	7,98	(68)
<b>Área 4. Libertad de comercio internacional</b>	3,10	(85)	4,97	(59)	7,36	(22)	7,89	(22)	7,54	(41)	7,21	(39)	6,94	(61)	6,89	(61)
<b>Área 5. Regulación crediticia, laboral y de la empresa</b>	5,53	(42)	4,23	(88)	5,51	(53)	6,29	(35)	6,29	(49)	7,05	(39)	6,93	(44)	6,91	(48)
<b>No ajustado</b>																
<b>Puntuación global (Posición) &gt;</b>	5,60	(50)	4,84	(82)	6,18	(41)	6,44	(45)	6,42	(66)	7,02	(55)	6,94	(67)	6,89	(69)
	Puntuación	Datos	Puntuación	Datos	Puntuación	Datos	Puntuación	Datos	Puntuación	Datos	Puntuación	Datos	Puntuación	Datos	Puntuación	Datos
<b>1. Tamaño del Estado</b>	5,69		6,19		7,96		7,47		7,14		7,11		7,43		7,17	
A. Consumo público	7,83	13,36	8,08	12,52	8,60	10,75	7,80	13,48	7,65	13,98	7,51	14,46	7,79	13,52	7,76	13,60
B. Transferencias y subsidios	8,94	4,40	8,66	5,40	9,25	3,24	8,09	7,50	7,92	8,13	7,92	8,13	7,92	8,13	7,92	8,13
C. Empresas e inversiones públicas	2,00	43,00	4,00	34,80	7,00	23,90	7,00	23,20	8,00	16,80	7,00	22,40	8,00	19,80	7,00	24,85
D. Tipo impositivo marginal máximo	4,00		4,00		7,00		7,00		5,00		6,00		6,00		6,00	
(i) Tipo marginal máximo del impuesto sobre la renta	4,00	55	4,00	55	7,00	40	7,00	35	7,00	40	8,00	30	8,00	28	8,00	28
(ii) Tipos marginales máximos de los impuestos sobre la renta y los salarios									3,00	47	4,00	42	4,00	41	4,00	41
<b>2. Estructura jurídica y garantía de los derechos de propiedad</b>	6,29		5,38		6,76		5,30		4,25		5,59		5,32		5,42	
A. Independencia judicial							3,88		3,34		4,41		4,02		3,73	
B. Imparcialidad de los tribunales							5,05		5,18		3,85		3,14		3,70	
C. Protección de los derechos de propiedad							5,22		4,38		6,05		5,15		4,92	
D. Interferencia militar							5,37		5,00		7,50		7,50		7,50	
E. Integridad del sistema jurídico							6,96		3,33		5,00		5,00		5,83	
F. Cumplimiento legal de los contratos											5,39		5,39		5,39	
G. Restricciones regulatorias a la venta de inmuebles											6,89		7,02		6,89	
<b>3. Acceso a una moneda sana</b>	7,70		3,67		3,59		5,50		6,85		8,08		8,02		7,98	
A. Crecimiento del dinero	6,27	18,66	2,80	36,00	0,00	51,34	8,95	5,23	7,22	13,89	8,60	7,02	8,58	7,08	8,44	7,81
B. Desviación estándar de la inflación	9,08	2,29	1,90	20,26	0,00	43,89	5,62	10,95	7,09	7,27	9,51	1,22	9,29	1,78	9,51	1,22
C. Inflación: último año	5,44	22,80	0,00	54,01	4,37	28,13	2,43	37,85	8,10	9,50	9,20	3,99	9,21	3,97	8,97	5,13
D. Libertad para poseer divisas	10,00		10,00		10,00		5,00		5,00		5,00		5,00		5,00	
<b>4. Libertad de comercio internacional</b>	3,10		4,96		7,28		7,71		7,54		7,21		6,94		6,89	
A. Impuestos sobre el comercio internacional	1,91		6,13		7,88		8,21		7,48		7,55		6,63		6,62	
(i) Ingresos por impuestos sobre el comercio (% del sector comercial)	0,00	17,60	8,27	2,60	8,67	2,00	9,30	1,05	9,37	0,94	9,37	0,94	9,37	0,94	9,37	0,94
(ii) Tasa arancelaria media	3,82	30,90	4,00	30,00	7,78	11,10	7,48	12,60	6,76	16,20	8,16	9,20	7,48	12,60	7,48	12,60
(iii) Desviación estándar de las tasas arancelarias					7,20	7,00	7,84	5,40	6,32	9,20	5,13	12,18	3,04	17,39	3,00	17,51
B. Barreras regulatorias al comercio							6,30		7,28		7,04		7,09		7,17	
(i) Barreras comerciales no arancelarias							6,30		6,40		6,15		6,25		6,41	
(ii) Coste de los trámites de importación y exportación									8,16		7,93		7,93		7,93	
C. Tamaño del sector comercial	3,30		3,45		5,35		7,64		7,83		6,92		6,39		6,31	
D. Tipos de cambio en el mercado negro	0,00		5,00		10,00		10,00		10,00		10,00		10,00		10,00	
E. Controles del mercado internacional de capital	2,00		2,00		5,00		6,39		5,12		4,54		4,58		4,35	
(i) Restricciones a la propiedad y la inversión extranjeras							7,77		8,70		7,54		7,62		7,15	
(ii) Controles de capital	2,00		2,00		5,00		5,00		1,54		1,54		1,54		1,54	
<b>5. Regulación crediticia, laboral y de la empresa</b>	5,23		3,99		5,32		6,22		6,29		7,12		7,00		6,98	
A. Regulación del mercado de crédito	5,62		2,36		5,58		7,74		8,16		9,86		9,86		9,86	
(i) Propiedad de los bancos	8,00		0,00		0,00		8,00		10,00		10,00		10,00		10,00	
(ii) Competencia de los bancos extranjeros							7,28		5,87		10,00		10,00		10,00	
(iii) Crédito al sector privado	4,87		3,08		8,74		9,68		9,43		9,43		9,43		9,43	
(iv) Controles del tipo de interés / tipos de interés reales negativos	4,00		4,00		8,00		8,00		9,00		10,00		10,00		10,00	
B. Regulación del mercado de trabajo					5,75		6,27		4,80		6,07		5,98		5,81	
(i) Regulación de la contratación y salario mínimo							7,92		2,75		6,70		6,70		6,70	
(ii) Regulación de la contratación y el despido					5,00		5,00		4,10		4,65		4,13		3,63	
(iii) Negociación colectiva centralizada					7,24		7,24		5,65		6,89		6,86		6,32	
(iv) Regulación de la jornada de trabajo							6,18		6,51		8,00		8,00		8,00	
(v) Coste obligatorio del despido											5,18		5,18		5,18	
(vi) Servicio militar obligatorio	5,00		5,00		5,00		5,00		5,00		5,00		5,00		5,00	
C. Regulación de la actividad empresarial							4,65		5,90		5,42		5,16		5,28	
(i) Controles de precios					0,00		5,00		7,00		4,00		3,00		3,00	
(ii) Requisitos administrativos									6,73		2,70		2,35		2,64	
(iii) Costes burocráticos							6,09		6,33		3,79		4,94		4,90	
(iv) Creación de una empresa							4,15		3,70		8,95		8,94		9,43	
(v) Pagos suplementarios y sobornos							3,36		5,73		6,19		4,60		4,34	
(vi) Restricciones de obtención de licencias											8,48		8,43		8,46	
(vii) Coste del cumplimiento fiscal											3,81		3,85		4,20	

## Moldavia

	1980	1985	1990	1995	2000	2005	2007	2008
	Puntuación (Posición)	Puntuación (Posición)	Puntuación (Posición)	Puntuación (Posición)	Puntuación (Posición)	Puntuación (Posición)	Puntuación (Posición)	Puntuación (Posición)
<b>Encadenado</b>	<b>Puntuación global (Posición) &gt;</b>							
<b>Área 1. Tamaño del Estado</b>								
<b>Área 2. Estructura jurídica y garantía de los derechos de propiedad</b>								
<b>Área 3. Acceso a una moneda sana</b>								
<b>Área 4. Libertad de comercio internacional</b>								
<b>Área 5. Regulación crediticia, laboral y de la empresa</b>								
<b>No ajustado</b>	<b>Puntuación global (Posición) &gt;</b>							
	6,54	(80)	6,45	(91)	6,51	(87)		
	Puntuación	Datos	Puntuación	Datos	Puntuación	Datos	Puntuación	Datos
<b>1. Tamaño del Estado</b>	7,05		5,92		5,87			
A. Consumo público	7,55	14,33	6,52	17,84	6,40	18,24		
B. Transferencias y subsidios	6,56	13,13	6,16	14,60	6,10	14,82		
C. Empresas e inversiones públicas			4,00		4,00			
D. Tipo impositivo marginal máximo			7,00		7,00			
(i) Tipo marginal máximo del impuesto sobre la renta			10,00	20	10,00	18		
(ii) Tipos marginales máximos de los impuestos sobre la renta y los salarios			4,00	41	4,00	41		
<b>2. Estructura jurídica y garantía de los derechos de propiedad</b>	5,61		5,94		6,38			
A. Independencia judicial	1,98		3,01		5,59			
B. Imparcialidad de los tribunales	2,62		3,16		3,16			
C. Protección de los derechos de propiedad	4,20		4,86		4,86			
D. Interferencia militar	6,67		6,67		6,67			
E. Integridad del sistema jurídico	8,33		8,33		8,33			
F. Cumplimiento legal de los contratos	6,71		6,71		6,44			
G. Restricciones regulatorias a la venta de inmuebles	8,73		8,83		9,61			
<b>3. Acceso a una moneda sana</b>	6,65		6,84		7,22			
A. Crecimiento del dinero	5,30	23,51	6,20	18,98	7,69	11,57		
B. Desviación estándar de la inflación	8,92	2,70	8,65	3,39	8,76	3,11		
C. Inflación: último año	7,38	13,11	7,53	12,37	7,45	12,77		
D. Libertad para poseer divisas	5,00		5,00		5,00			
<b>4. Libertad de comercio internacional</b>	6,78		6,97		6,82			
A. Impuestos sobre el comercio internacional	8,50		8,52		8,47			
(i) Ingresos por impuestos sobre el comercio (% del sector comercial)	9,23	1,15	9,15	1,27	9,22	1,18	9,08	1,38
(ii) Tasa arancelaria media	8,96	5,20	8,96	5,20	9,06	4,70		
(iii) Desviación estándar de las tasas arancelarias	7,38	6,55	7,38	6,55	7,27	6,82		
B. Barreras regulatorias al comercio	5,50		6,20		6,20			
(i) Barreras comerciales no arancelarias	5,70		7,10		7,10			
(ii) Coste de los trámites de importación y exportación	5,30		5,30		5,30			
C. Tamaño del sector comercial	7,42		6,91		6,21			
D. Tipos de cambio en el mercado negro	10,00		10,00		10,00			
E. Controles del mercado internacional de capital	2,51		3,24		3,24			
(i) Restricciones a la propiedad y la inversión extranjeras	5,02		5,70		5,70			
(ii) Controles de capital	0,00		0,77		0,77			
<b>5. Regulación crediticia, laboral y de la empresa</b>	6,60		6,57		6,26			
A. Regulación del mercado de crédito	8,50		8,47		8,46			
(i) Propiedad de los bancos	8,00		8,00		8,00			
(ii) Competencia de los bancos extranjeros	6,00		6,00		6,00			
(iii) Crédito al sector privado	9,09		10,00		9,87	9,82		
(iv) Controles del tipo de interés / tipos de interés reales negativos	10,00		10,00		10,00			
B. Regulación del mercado de trabajo	6,04		5,69		4,95			
(i) Regulación de la contratación y salario mínimo	6,70		5,60		5,60			
(ii) Regulación de la contratación y el despido	5,73		5,80		3,27			
(iii) Negociación colectiva centralizada	7,48		7,14		5,25			
(iv) Regulación de la jornada de trabajo	6,00		6,00		6,00			
(v) Coste obligatorio del despido	7,31		6,57		6,57			
(vi) Servicio militar obligatorio	3,00		3,00		3,00			
C. Regulación de la actividad empresarial	5,27		5,55		5,37			
(i) Controles de precios	2,00		2,00		2,00			
(ii) Requisitos administrativos	2,55		2,94		2,94			
(iii) Costes burocráticos	3,53		5,11		5,11			
(iv) Creación de una empresa	8,84		9,38		9,57			
(v) Pagos suplementarios y sobornos	6,78		6,14		4,60			
(vi) Restricciones de obtención de licencias	5,76		5,90		5,94			
(vii) Coste del cumplimiento fiscal	7,40		7,38		7,44			

# Mongolia

	1980	1985	1990	1995	2000	2005	2007	2008
	Puntuación (Posición)	Puntuación (Posición)	Puntuación (Posición)	Puntuación (Posición)	Puntuación (Posición)	Puntuación (Posición)	Puntuación (Posición)	Puntuación (Posición)
<b>Encadenado</b>								
<b>Puntuación global (Posición) &gt;</b>								
<b>Área 1. Tamaño del Estado</b>								
<b>Área 2. Estructura jurídica y garantía de los derechos de propiedad</b>								
<b>Área 3. Acceso a una moneda sana</b>								
<b>Área 4. Libertad de comercio internacional</b>								
<b>Área 5. Regulación crediticia, laboral y de la empresa</b>								
<b>No ajustado</b>								
<b>Puntuación global (Posición) &gt;</b>								
	7,33	(35)	6,99	(63)	7,08	(55)		
	Puntuación	Datos	Puntuación	Datos	Puntuación	Datos	Puntuación	Datos
<b>1. Tamaño del Estado</b>	7,58		6,35		7,71			
A. Consumo público	6,41	18,22	5,67	20,71	4,92	23,26		
B. Transferencias y subsidios	7,90	8,20	7,71	8,89	6,91	11,83		
C. Empresas e inversiones públicas	10,00	7,70	6,00	29,50	10,00	9,53		
D. Tipo impositivo marginal máximo	6,00		6,00		9,00			
(i) Tipo marginal máximo del impuesto sobre la renta	8,00	30	8,00	30	10,00	10		
(ii) Tipos marginales máximos de los impuestos sobre la renta y los salarios	4,00	49	4,00	49	8,00	29		
<b>2. Estructura jurídica y garantía de los derechos de propiedad</b>	5,71		5,70		5,71			
A. Independencia judicial	2,62		2,47		2,56			
B. Imparcialidad de los tribunales	2,52		2,43		3,06			
C. Protección de los derechos de propiedad	5,00		4,67		4,01			
D. Interferencia militar	8,80		8,33		8,33			
E. Integridad del sistema jurídico			6,67		6,67			
F. Cumplimiento legal de los contratos	6,24		6,24		6,24			
G. Restricciones regulatorias a la venta de inmuebles	9,07		9,10		9,10			
<b>3. Acceso a una moneda sana</b>	8,31		8,18		7,45			
A. Crecimiento del dinero	8,48	7,61	6,72	16,38	6,60	17,02		
B. Desviación estándar de la inflación	7,30	6,74	7,79	5,52	8,23	4,43		
C. Inflación: último año	7,46	12,72	8,19	9,05	4,99	25,06		
D. Libertad para poseer divisas	10,00		10,00		10,00			
<b>4. Libertad de comercio internacional</b>	7,74		7,11		7,16			
A. Impuestos sobre el comercio internacional	9,18		9,19		9,14			
(i) Ingresos por impuestos sobre el comercio (% del sector comercial)	9,01	1,48	8,86	1,71	8,73	1,91		
(ii) Tasa arancelaria media	9,16	4,20	9,00	5,00	9,00	5,00		
(iii) Desviación estándar de las tasas arancelarias	9,37	1,58	9,70	0,75	9,70	0,75		
B. Barreras regulatorias al comercio	4,62		3,72		4,31			
(i) Barreras comerciales no arancelarias	3,90		4,44		5,25			
(ii) Coste de los trámites de importación y exportación	5,34		3,00		3,37			
C. Tamaño del sector comercial	10,00		8,94		8,67			
D. Tipos de cambio en el mercado negro	10,00		10,00		10,00			
E. Controles del mercado internacional de capital	4,91		3,71		3,67			
(i) Restricciones a la propiedad y la inversión extranjeras	6,75		5,89		5,81			
(ii) Controles de capital	3,08		1,54		1,54			
<b>5. Regulación crediticia, laboral y de la empresa</b>	7,33		7,62		7,37			
A. Regulación del mercado de crédito	9,13		10,00		9,00			
(i) Propiedad de los bancos								
(ii) Competencia de los bancos extranjeros								
(iii) Crédito al sector privado			10,00	10,00	9,25	10,00	10,00	
(iv) Controles del tipo de interés / tipos de interés reales negativos	9,00		10,00		8,00			
B. Regulación del mercado de trabajo	7,05		6,68		6,86			
(i) Regulación de la contratación y salario mínimo	8,90		7,80		8,90			
(ii) Regulación de la contratación y el despido	7,00		6,21		6,16			
(iii) Negociación colectiva centralizada	8,25		7,89		7,92			
(iv) Regulación de la jornada de trabajo	6,00		6,00		6,00			
(v) Coste obligatorio del despido	9,17		9,17		9,17			
(vi) Servicio militar obligatorio	3,00		3,00		3,00			
C. Regulación de la actividad empresarial	5,82		6,17		6,26			
(i) Controles de precios								
(ii) Requisitos administrativos	2,92		2,70		2,81			
(iii) Costes burocráticos	3,36		6,73		6,98			
(iv) Creación de una empresa	9,12		9,35		9,41			
(v) Pagos suplementarios y sobornos	4,67		3,25		3,20			
(vi) Restricciones de obtención de licencias	7,12		7,27		7,30			
(vii) Coste del cumplimiento fiscal	7,71		7,71		7,85			

# Montenegro

	1980	1985	1990	1995	2000	2005	2007	2008
<b>Encadenado</b>	Puntuación (Posición)	Puntuación (Posición)	Puntuación (Posición)	Puntuación (Posición)	Puntuación (Posición)	Puntuación (Posición)	Puntuación (Posición)	Puntuación (Posición)
<b>Puntuación global (Posición) &gt;</b>								
<b>Área 1. Tamaño del Estado</b>								
<b>Área 2. Estructura jurídica y garantía de los derechos de propiedad</b>								
<b>Área 3. Acceso a una moneda sana</b>								
<b>Área 4. Libertad de comercio internacional</b>								
<b>Área 5. Regulación crediticia, laboral y de la empresa</b>								
<b>No ajustado</b>								
<b>Puntuación global (Posición) &gt;</b>								
	6,33	(93)	6,74	(78)	6,90	(66)		
	Puntuación	Datos	Puntuación	Datos	Puntuación	Datos	Puntuación	Datos
<b>1. Tamaño del Estado</b>	5,60		6,13		5,84			
A. Consumo público	3,81	27,03	5,39	21,69	6,52	17,82		
B. Transferencias y subsidios								
C. Empresas e inversiones públicas	6,00	25,80	6,00	27,39	4,00	33,61		
D. Tipo impositivo marginal máximo	7,00		7,00		7,00			
(i) Tipo marginal máximo del impuesto sobre la renta	9,00	23	10,00	17	10,00	17		
(ii) Tipos marginales máximos de los impuestos sobre la renta y los salarios			3,00	46	3,00	46		
<b>2. Estructura jurídica y garantía de los derechos de propiedad</b>	5,67		5,42		5,94			
A. Independencia judicial	3,50		4,03		4,66			
B. Imparcialidad de los tribunales	3,50		4,25		4,89			
C. Protección de los derechos de propiedad	4,50		6,15		6,13			
D. Interferencia militar	10,00		5,60		7,90			
E. Integridad del sistema jurídico			5,83					
F. Cumplimiento legal de los contratos	4,80		4,80		4,80			
G. Restricciones regulatorias a la venta de inmuebles	7,72		7,29		7,29			
<b>3. Acceso a una moneda sana</b>	7,13		7,32		7,91			
A. Crecimiento del dinero			6,40	17,99	8,91	5,46		
B. Desviación estándar de la inflación	7,24	6,90	9,25	1,88	9,08	2,31		
C. Inflación: último año	9,14	4,32	8,65	6,77	8,65	6,77		
D. Libertad para poseer divisas	5,00		5,00		5,00			
<b>4. Libertad de comercio internacional</b>	6,70		7,46		7,19			
A. Impuestos sobre el comercio internacional	7,51		8,06		8,10			
(i) Ingresos por impuestos sobre el comercio (% del sector comercial)	7,80	3,30	7,80	3,30	7,80	3,30		
(ii) Tasa arancelaria media	8,68	6,60	9,00	5,00	9,02	4,90		
(iii) Desviación estándar de las tasas arancelarias	6,05	9,90	7,38	6,55	7,49	6,27		
B. Barreras regulatorias al comercio	6,31		7,18		7,45			
(i) Barreras comerciales no arancelarias	4,50		6,25		6,77			
(ii) Coste de los trámites de importación y exportación	8,12		8,12		8,12			
C. Tamaño del sector comercial	3,00		4,18		2,60			
D. Tipos de cambio en el mercado negro	10,00		10,00		10,00			
E. Controles del mercado internacional de capital			7,88		7,81			
(i) Restricciones a la propiedad y la inversión extranjeras			7,30		7,16			
(ii) Controles de capital			8,46		8,46			
<b>5. Regulación crediticia, laboral y de la empresa</b>	6,52		7,36		7,61			
A. Regulación del mercado de crédito	9,45		9,91		9,59			
(i) Propiedad de los bancos	10,00		10,00		10,00			
(ii) Competencia de los bancos extranjeros								
(iii) Crédito al sector privado	8,34		9,72		9,77			
(iv) Controles del tipo de interés / tipos de interés reales negativos	10,00		10,00		9,00			
B. Regulación del mercado de trabajo	4,76		7,01		7,91			
(i) Regulación de la contratación y salario mínimo	6,70		6,70		10,00			
(ii) Regulación de la contratación y el despido	2,00		4,28		5,24			
(iii) Negociación colectiva centralizada	2,50		6,68		6,82			
(iv) Regulación de la jornada de trabajo	8,00		8,00		8,00			
(v) Coste obligatorio del despido	6,38		6,38		7,40			
(vi) Servicio militar obligatorio	3,00		10,00		10,00			
C. Regulación de la actividad empresarial	5,36		5,18		5,33			
(i) Controles de precios	8,00		2,00		2,00			
(ii) Requisitos administrativos	4,00		3,33		3,79			
(iii) Costes burocráticos	3,00		5,95		5,49			
(iv) Creación de una empresa	9,16		9,28		9,56			
(v) Pagos suplementarios y sobornos	3,00		5,38		5,45			
(vi) Restricciones de obtención de licencias	4,55		4,48		5,20			
(vii) Coste del cumplimiento fiscal	5,83		5,83		5,83			

## Mozambique

	1980	1985	1990	1995	2000	2005	2007	2008
	Puntuación (Posición)	Puntuación (Posición)	Puntuación (Posición)	Puntuación (Posición)	Puntuación (Posición)	Puntuación (Posición)	Puntuación (Posición)	Puntuación (Posición)
<b>Encadenado</b>	<b>Puntuación global (Posición) &gt;</b>							
<b>Área 1. Tamaño del Estado</b>								
<b>Área 2. Estructura jurídica y garantía de los derechos de propiedad</b>								
<b>Área 3. Acceso a una moneda sana</b>								
<b>Área 4. Libertad de comercio internacional</b>								
<b>Área 5. Regulación crediticia, laboral y de la empresa</b>								
<b>No ajustado</b>	<b>Puntuación global (Posición) &gt;</b>							
					5,56	(126)	5,77	(125)
					5,74	(121)		
	Puntuación	Datos	Puntuación	Datos	Puntuación	Datos	Puntuación	Datos
<b>1. Tamaño del Estado</b>								
A. Consumo público					8,08	12,51	8,41	11,41
B. Transferencias y subsidios							8,04	12,66
C. Empresas e inversiones públicas					2,00	45,74	0,00	65,21
D. Tipo impositivo marginal máximo					6,00		6,00	6,00
(i) Tipo marginal máximo del impuesto sobre la renta					7,00	32	7,00	32
(ii) Tipos marginales máximos de los impuestos sobre la renta y los salarios					5,00	37	5,00	37
<b>2. Estructura jurídica y garantía de los derechos de propiedad</b>								
A. Independencia judicial					3,30		3,94	4,02
B. Imparcialidad de los tribunales					2,46		3,48	3,27
C. Protección de los derechos de propiedad					2,68		3,26	4,00
D. Interferencia militar					4,82		4,23	3,72
E. Integridad del sistema jurídico					3,61		6,67	6,67
F. Cumplimiento legal de los contratos					5,00		5,00	5,00
G. Restricciones regulatorias a la venta de inmuebles					0,00		0,00	0,00
<b>3. Acceso a una moneda sana</b>								
A. Crecimiento del dinero			2,88	35,58	3,91	30,43	7,63	11,85
B. Desviación estándar de la inflación					8,45	7,77	8,21	8,95
C. Inflación: último año					8,56	3,59	9,44	1,41
D. Libertad para poseer divisas					8,57	7,17	8,37	8,16
<b>4. Libertad de comercio internacional</b>								
A. Impuestos sobre el comercio internacional					5,00		5,00	5,00
(i) Ingresos por impuestos sobre el comercio (% del sector comercial)					6,23		6,68	6,44
(ii) Tasa arancelaria media					6,75		7,51	7,54
(iii) Desviación estándar de las tasas arancelarias					7,38	13,10	7,94	10,30
B. Barreras regulatorias al comercio					6,13	9,68	7,07	7,31
(i) Barreras comerciales no arancelarias					5,10		5,55	5,72
(ii) Coste de los trámites de importación y exportación					4,68		5,12	5,08
C. Tamaño del sector comercial					5,53		5,99	6,36
D. Tipos de cambio en el mercado negro					5,96		7,17	6,64
E. Controles del mercado internacional de capital					10,00		10,00	10,00
(i) Restricciones a la propiedad y la inversión extranjeras					3,35		3,17	2,31
(ii) Controles de capital					6,70		6,34	4,62
<b>5. Regulación crediticia, laboral y de la empresa</b>								
A. Regulación del mercado de crédito					0,00		0,00	0,00
(i) Propiedad de los bancos					8,10		8,65	8,91
(ii) Competencia de los bancos extranjeros					10,00		10,00	10,00
(iii) Crédito al sector privado					5,31		5,96	6,73
(iv) Controles del tipo de interés / tipos de interés reales negativos					10,00		9,00	10,00
B. Regulación del mercado de trabajo					2,96		3,15	3,19
(i) Regulación de la contratación y salario mínimo					2,80		3,30	3,30
(ii) Regulación de la contratación y el despido					3,01		3,93	3,97
(iii) Negociación colectiva centralizada					5,25		4,95	5,20
(iv) Regulación de la jornada de trabajo					6,70		6,70	6,70
(v) Coste obligatorio del despido					0,00		0,00	0,00
(vi) Servicio militar obligatorio					0,00		0,00	0,00
C. Regulación de la actividad empresarial					4,35		5,62	5,74
(i) Controles de precios								
(ii) Requisitos administrativos					2,01		3,72	3,58
(iii) Costes burocráticos					2,31		6,69	6,70
(iv) Creación de una empresa					5,73		8,53	8,96
(v) Pagos suplementarios y sobornos					5,09		3,71	3,92
(vi) Restricciones de obtención de licencias					3,50		3,65	3,86
(vii) Coste del cumplimiento fiscal					7,42		7,42	7,42

## Myanmar

	1980		1985		1990		1995		2000		2005		2007		2008	
	Puntuación	(Posición)	Puntuación	(Posición)	Puntuación	(Posición)	Puntuación	(Posición)	Puntuación	(Posición)	Puntuación	(Posición)	Puntuación	(Posición)	Puntuación	(Posición)
<b>Encadenado</b>																
<b>Puntuación global (Posición) &gt;</b>	4,84	(71)	4,42	(91)	3,46	(109)	4,02	(118)	4,00	(123)	3,67	(122)	3,36	(122)	3,49	(123)
<b>Área 1. Tamaño del Estado</b>																
<b>Área 2. Estructura jurídica y garantía de los derechos de propiedad</b>	5,35	(41)	3,99	(76)	3,50	(83)	4,69	(95)	3,25	(118)	2,60	(119)	3,26	(114)	3,19	(118)
<b>Área 3. Acceso a una moneda sana</b>	6,90	(31)	7,31	(33)	4,23	(99)	4,84	(96)	5,53	(111)	4,96	(118)	3,69	(122)	4,46	(122)
<b>Área 4. Libertad de comercio internacional</b>	2,12	(91)	1,66	(98)	1,66	(103)	1,66	(113)	1,66	(122)	0,74	(122)	0,73	(122)	0,73	(122)
<b>Área 5. Regulación crediticia, laboral y de la empresa</b>	2,91	(99)	2,82	(104)	2,93	(111)	3,10	(121)	3,81	(121)	4,16	(122)	3,24	(123)	3,24	(123)
<b>No ajustado</b>																
<b>Puntuación global (Posición) &gt;</b>	4,35	(86)	3,97	(100)	3,08	(110)	3,57	(121)	4,00	(123)	4,01	(139)	3,67	(140)	3,81	(140)
	Puntuación	Datos	Puntuación	Datos	Puntuación	Datos	Puntuación	Datos	Puntuación	Datos	Puntuación	Datos	Puntuación	Datos	Puntuación	Datos
<b>1. Tamaño del Estado</b>																
A. Consumo público																
B. Transferencias y subsidios																
C. Empresas e inversiones públicas																
D. Tipo impositivo marginal máximo																
(i) Tipo marginal máximo del impuesto sobre la renta																
(ii) Tipos marginales máximos de los impuestos sobre la renta y los salarios																
<b>2. Estructura jurídica y garantía de los derechos de propiedad</b>	5,35		3,99		3,50		4,69		3,25		2,60		3,26		3,19	
A. Independencia judicial																
B. Imparcialidad de los tribunales																
C. Protección de los derechos de propiedad																
D. Interferencia militar																
E. Integridad del sistema jurídico																
F. Cumplimiento legal de los contratos																
G. Restricciones regulatorias a la venta de inmuebles																
<b>3. Acceso a una moneda sana</b>	6,90		7,31		4,23		4,84		5,53		4,96		3,69		4,46	
A. Crecimiento del dinero	9,26	3,69	9,98	-0,10	7,46	12,70	5,64	21,82	6,93	15,36	7,10	14,51	7,58	12,08	8,16	9,19
B. Desviación estándar de la inflación	8,59	3,53	9,59	1,03	3,16	17,09	7,62	5,96	5,22	11,96	4,60	13,49	4,18	14,55	5,02	12,46
C. Inflación: último año	9,75	1,24	9,69	1,57	6,29	18,54	6,11	19,44	9,98	-0,11	8,13	9,37	3,00	35,02	4,64	26,80
D. Libertad para poseer divisas	0,00		0,00		0,00		0,00		0,00		0,00		0,00		0,00	
<b>4. Libertad de comercio internacional</b>	2,12		1,66		1,66		1,66		1,66		1,35		1,34		1,34	
A. Impuestos sobre el comercio internacional	0,53		0,00		0,00		0,00		0,00		5,42		5,35		5,35	
(i) Ingresos por impuestos sobre el comercio (% del sector comercial)	0,53	14,20	0,00	17,60	0,00	19,35	0,00	24,66	0,00	19,80	0,00	57,21	0,00	57,21	0,00	57,21
(ii) Tasa arancelaria media																
(iii) Desviación estándar de las tasas arancelarias																
B. Barreras regulatorias al comercio																
(i) Barreras comerciales no arancelarias																
(ii) Coste de los trámites de importación y exportación																
C. Tamaño del sector comercial	1,79		0,00		0,00		0,00		0,00		0,00		0,00		0,00	
D. Tipos de cambio en el mercado negro	0,00		0,00		0,00		0,00		0,00		0,00		0,00		0,00	
E. Controles del mercado internacional de capital	0,00		0,00		0,00		0,00		0,00		0,00		0,00		0,00	
(i) Restricciones a la propiedad y la inversión extranjeras																
(ii) Controles de capital	0,00		0,00		0,00		0,00		0,00		0,00		0,00		0,00	
<b>5. Regulación crediticia, laboral y de la empresa</b>	3,03		2,93		2,93		3,10		3,81		4,80		3,73		3,73	
A. Regulación del mercado de crédito	0,47		0,20		0,50		1,08		3,42		5,25		3,92		3,91	
(i) Propiedad de los bancos	0,00		0,00		0,00		0,00		0,00		0,00		0,00		0,00	
(ii) Competencia de los bancos extranjeros																
(iii) Crédito al sector privado	1,40		0,61		1,49		3,25		3,26		1,99		1,67		1,66	
(iv) Controles del tipo de interés / tipos de interés reales negativos	0,00		0,00		0,00		0,00		7,00		10,00		5,00		5,00	
B. Regulación del mercado de trabajo																
(i) Regulación de la contratación y salario mínimo																
(ii) Regulación de la contratación y el despido																
(iii) Negociación colectiva centralizada																
(iv) Regulación de la jornada de trabajo																
(v) Coste obligatorio del despido																
(vi) Servicio militar obligatorio	3,00		3,00		3,00		3,00		3,00		3,00		3,00		3,00	
C. Regulación de la actividad empresarial																
(i) Controles de precios																
(ii) Requisitos administrativos																
(iii) Costes burocráticos																
(iv) Creación de una empresa																
(v) Pagos suplementarios y sobornos																
(vi) Restricciones de obtención de licencias																
(vii) Coste del cumplimiento fiscal																





## Nepal

	1980		1985		1990		1995		2000		2005		2007		2008	
	Puntuación	(Posición)	Puntuación	(Posición)	Puntuación	(Posición)	Puntuación	(Posición)	Puntuación	(Posición)	Puntuación	(Posición)	Puntuación	(Posición)	Puntuación	(Posición)
<b>Encadenado</b>																
<b>Puntuación global (Posición) &gt;</b>	5,75	(39)	5,31	(58)	5,42	(64)	5,37	(85)	5,75	(98)	5,38	(113)	5,58	(110)	5,44	(110)
<b>Área 1. Tamaño del Estado</b>	6,77	(16)	5,29	(47)	5,50	(62)	5,33	(84)	5,30	(86)	5,23	(96)	6,36	(67)	6,20	(70)
<b>Área 2. Estructura jurídica y garantía de los derechos de propiedad</b>							4,88	(83)	4,76	(80)	3,69	(107)	3,40	(112)	3,51	(111)
<b>Área 3. Acceso a una moneda sana</b>	6,10	(60)	6,28	(77)	6,26	(68)	6,26	(69)	6,97	(81)	6,60	(98)	6,84	(96)	6,36	(105)
<b>Área 4. Libertad de comercio internacional</b>	5,03	(56)	4,60	(69)	4,22	(87)	5,08	(101)	6,16	(87)	5,32	(109)	5,16	(111)	5,00	(112)
<b>Área 5. Regulación crediticia, laboral y de la empresa</b>	4,82	(67)	4,76	(72)	5,36	(57)	5,35	(68)	5,57	(86)	6,07	(86)	6,19	(83)	6,16	(86)
<b>No ajustado</b>																
<b>Puntuación global (Posición) &gt;</b>	5,83	(39)	5,38	(60)	5,37	(64)	5,29	(88)	5,75	(96)	5,48	(129)	5,68	(128)	5,54	(125)
	Puntuación	Datos	Puntuación	Datos	Puntuación	Datos	Puntuación	Datos	Puntuación	Datos	Puntuación	Datos	Puntuación	Datos	Puntuación	Datos
<b>1. Tamaño del Estado</b>	6,77		5,29		5,50		5,33		5,30		5,23		6,36		6,20	
A. Consumo público	9,55	7,54	8,58	10,83	9,00	9,40	8,65	10,57	8,60	10,77	8,45	11,27	8,71	10,38	8,40	11,43
B. Transferencias y subsidios																
C. Empresas e inversiones públicas	4,00	37,30	2,00	45,80	2,00	43,20	2,00	43,20	2,00	43,20	2,00		4,00		4,00	
D. Tipo impositivo marginal máximo																
(i) Tipo marginal máximo del impuesto sobre la renta																
(ii) Tipos marginales máximos de los impuestos sobre la renta y los salarios																
<b>2. Estructura jurídica y garantía de los derechos de propiedad</b>							4,44		4,76		4,17		3,84		3,96	
A. Independencia judicial											5,16		3,71		3,83	
B. Imparcialidad de los tribunales							4,57		4,42		3,57		3,18		2,78	
C. Protección de los derechos de propiedad											5,09		4,34		3,68	
D. Interferencia militar									5,61		0,00		0,60		1,80	
E. Integridad del sistema jurídico																
F. Cumplimiento legal de los contratos											3,37		3,37		3,37	
G. Restricciones regulatorias a la venta de inmuebles											7,80		7,83		8,33	
<b>3. Acceso a una moneda sana</b>	6,10		6,28		6,26		6,26		6,97		6,60		6,84		6,36	
A. Crecimiento del dinero	8,07	9,66	8,26	8,71	7,71	11,47	8,13	9,35	9,19	-4,05	8,91	-5,46	9,36	-3,22	8,14	9,32
B. Desviación estándar de la inflación	7,86	5,36	9,13	2,18	9,48	1,29	8,16	4,60	9,19	2,03	8,86	2,86	9,23	1,93	9,47	1,31
C. Inflación: último año	8,48	7,61	7,72	11,42	7,86	10,71	8,74	6,30	9,50	2,48	8,63	6,84	8,78	6,10	7,82	10,91
D. Libertad para poseer divisas	0,00		0,00		0,00		0,00		0,00		0,00		0,00		0,00	
<b>4. Libertad de comercio internacional</b>	5,22		4,77		4,38		5,08		6,16		5,43		5,27		5,11	
A. Impuestos sobre el comercio internacional	4,92		5,17		4,81		5,60		6,10		6,14		6,70		6,32	
(i) Ingresos por impuestos sobre el comercio (% del sector comercial)	4,27	8,60	4,87	7,70	4,13	8,80	6,37	5,44	6,59	5,11	5,97	6,05	6,55	5,17	6,16	5,75
(ii) Tasa arancelaria media	5,58	22,10	5,48	22,60	5,48	22,60	6,78	16,10	7,06	14,70	7,06	14,70	7,48	12,60	7,46	12,70
(iii) Desviación estándar de las tasas arancelarias							3,64	15,90	4,64	13,40	5,39	11,54	6,07	9,83	5,33	11,68
B. Barreras regulatorias al comercio											4,58		4,42		4,61	
(i) Barreras comerciales no arancelarias											4,79		4,29		4,68	
(ii) Coste de los trámites de importación y exportación											4,37		4,54		4,54	
C. Tamaño del sector comercial	2,97		2,67		2,05		5,38		4,71		2,78		2,76		2,67	
D. Tipos de cambio en el mercado negro	10,00		7,80		6,80		6,20		10,00		10,00		10,00		10,00	
E. Controles del mercado internacional de capital	0,00		0,00		0,00		0,00		1,82		3,66		2,49		1,93	
(i) Restricciones a la propiedad y la inversión extranjeras											4,82		4,98		3,87	
(ii) Controles de capital	0,00		0,00		0,00		0,00		1,82		2,50		0,00		0,00	
<b>5. Regulación crediticia, laboral y de la empresa</b>	5,24		5,18		5,36		5,35		5,57		5,97		6,08		6,07	
A. Regulación del mercado de crédito	4,00		3,84		5,56		5,52		6,25		7,23		7,23		7,23	
(i) Propiedad de los bancos	0,00		0,00		0,00		0,00		0,00		2,00		2,00		2,00	
(ii) Competencia de los bancos extranjeros																
(iii) Crédito al sector privado	6,00		5,53		6,68		8,55		8,76		9,68		9,68		9,68	
(iv) Controles del tipo de interés / tipos de interés reales negativos	6,00		6,00		10,00		8,00		10,00		10,00		10,00		10,00	
B. Regulación del mercado de trabajo											5,91		6,00		5,77	
(i) Regulación de la contratación y salario mínimo											4,40		4,40		3,30	
(ii) Regulación de la contratación y el despido											3,56		3,62		3,77	
(iii) Negociación colectiva centralizada											5,86		6,33		5,92	
(iv) Regulación de la jornada de trabajo											10,00		10,00		10,00	
(v) Coste obligatorio del despido											1,66		1,66		1,66	
(vi) Servicio militar obligatorio	10,00		10,00		10,00		10,00		10,00		10,00		10,00		10,00	
C. Regulación de la actividad empresarial											4,78		5,02		5,20	
(i) Controles de precios					2,00		2,00		2,00		4,00		4,00		4,00	
(ii) Requisitos administrativos											3,07		3,27		3,22	
(iii) Costes burocráticos											4,18		6,40		6,94	
(iv) Creación de una empresa											8,18		8,38		8,44	
(v) Pagos suplementarios y sobornos											4,20		3,09		3,02	
(vi) Restricciones de obtención de licencias											4,41		4,55		4,60	
(vii) Coste del cumplimiento fiscal											5,43		5,43		6,21	

## Nicaragua

	1980		1985		1990		1995		2000		2005		2007		2008	
	Puntuación	(Posición)	Puntuación	(Posición)	Puntuación	(Posición)	Puntuación	(Posición)	Puntuación	(Posición)	Puntuación	(Posición)	Puntuación	(Posición)	Puntuación	(Posición)
<b>Encadenado</b>																
<b>Puntuación global (Posición) &gt;</b>	4,17	(92)	2,11	(109)	2,96	(113)	5,38	(83)	6,50	(62)	6,82	(61)	6,98	(57)	6,85	(63)
<b>Área 1. Tamaño del Estado</b>	4,08	(80)	2,73	(105)	3,32	(104)	6,63	(37)	6,81	(42)	7,32	(29)	7,50	(26)	7,50	(25)
<b>Área 2. Estructura jurídica y garantía de los derechos de propiedad</b>	2,31	(82)	2,32	(102)	3,57	(82)	4,00	(106)	4,07	(100)	4,81	(89)	5,10	(81)	5,20	(80)
<b>Área 3. Acceso a una moneda sana</b>	5,78	(73)	0,10	(112)	0,10	(118)	5,20	(86)	8,66	(45)	8,85	(47)	8,62	(57)	8,03	(67)
<b>Área 4. Libertad de comercio internacional</b>	2,90	(88)	2,15	(94)	5,04	(71)	5,82	(87)	7,04	(62)	6,44	(74)	6,75	(68)	6,72	(67)
<b>Área 5. Regulación crediticia, laboral y de la empresa</b>			3,13	(100)	2,41	(118)	5,16	(76)	5,92	(67)	6,86	(50)	7,14	(32)	6,99	(41)
<b>No ajustado</b>																
<b>Puntuación global (Posición) &gt;</b>	4,13	(92)	2,30	(110)	3,07	(111)	5,62	(77)	6,50	(62)	6,88	(65)	7,04	(61)	6,91	(65)
	Puntuación	Datos	Puntuación	Datos	Puntuación	Datos	Puntuación	Datos	Puntuación	Datos	Puntuación	Datos	Puntuación	Datos	Puntuación	Datos
<b>1. Tamaño del Estado</b>	5,03		3,36		3,43		6,63		6,81		7,32		7,50		7,50	
A. Consumo público	6,09	19,29	0,00	42,59	0,00	42,57	8,03	12,71	6,72	17,14	8,47	11,19	8,20	12,12	8,20	12,12
B. Transferencias y subsidios	9,02	4,10	8,45	6,20	8,28	6,80	8,50	6,00	8,53	5,88	7,80	8,59	7,80	8,59	7,80	8,59
C. Empresas e inversiones públicas	0,00	71,90	0,00	62,18	2,00	45,30	4,00	38,30	6,00	25,50	7,00	24,30	8,00	17,10	8,00	17,10
D. Tipo impositivo marginal máximo	5,00		5,00				6,00		6,00		6,00		6,00		6,00	
(i) Tipo marginal máximo del impuesto sobre la renta	5,00	50	5,00	50			8,00	30	8,00	30	8,00	30	8,00	30	8,00	30
(ii) Tipos marginales máximos de los impuestos sobre la renta y los salarios							4,00	41	4,00	44	4,00	44	4,00	45	4,00	45
<b>2. Estructura jurídica y garantía de los derechos de propiedad</b>	2,58		2,59		3,99		4,47		4,07		4,09		4,33		4,42	
A. Independencia judicial											0,81		1,28		1,96	
B. Imparcialidad de los tribunales							4,28		4,16		1,91		2,01		2,75	
C. Protección de los derechos de propiedad									2,08		4,06		4,10		3,37	
D. Interferencia militar							5,45		3,33		3,89		5,00		5,00	
E. Integridad del sistema jurídico							4,11		6,67		6,67		6,67		6,67	
F. Cumplimiento legal de los contratos											4,77		4,77		4,77	
G. Restricciones regulatorias a la venta de inmuebles											6,51		6,51		6,41	
<b>3. Acceso a una moneda sana</b>	5,78		0,00		0,00		5,20		8,66		8,85		8,62		8,03	
A. Crecimiento del dinero	5,91	20,47	0,00	62,40	0,00	1589,23	7,76	11,22	7,58	12,11	8,34	8,30	7,48	12,60	7,39	13,07
B. Desviación estándar de la inflación	4,56	13,61	0,00	60,08	0,00	4792,48	0,00	1852,08	9,26	1,85	8,96	2,59	9,21	1,98	8,68	3,30
C. Inflación: último año	2,68	36,62	0,00	168,07	0,00	5012,69	8,04	9,79	7,81	10,94	8,08	9,60	7,77	11,13	6,03	19,83
D. Libertad para poseer divisas	10,00		0,00		0,00		5,00		10,00		10,00		10,00		10,00	
<b>4. Libertad de comercio internacional</b>	3,14		2,33		5,46		6,50		7,04		6,91		7,24		7,21	
A. Impuestos sobre el comercio internacional	2,10		2,53		6,09		7,88		8,77		8,31		8,42		8,42	
(i) Ingresos por impuestos sobre el comercio (% del sector comercial)	4,20	8,70	5,07	7,40	7,13	4,30	6,07	5,90	8,84	1,74	9,16	1,26	9,31	1,03	9,31	1,03
(ii) Tasa arancelaria media	0,00	54,00	0,00	54,00	5,04	24,80	7,86	10,70	9,36	3,20	8,64	6,80	8,88	5,60	8,88	5,60
(iii) Desviación estándar de las tasas arancelarias							9,72	25,70	8,12	4,70	7,13	7,17	7,07	7,34	7,06	7,34
B. Barreras regulatorias al comercio									3,78		4,24		5,40		5,15	
(i) Barreras comerciales no arancelarias									3,78		3,70		4,87		4,38	
(ii) Coste de los trámites de importación y exportación											4,77		5,92		5,92	
C. Tamaño del sector comercial	5,35		0,85		5,02		3,01		4,64		4,98		5,71		6,09	
D. Tipos de cambio en el mercado negro	0,00		0,00		8,00		8,40		10,00		10,00		10,00		10,00	
E. Controles del mercado internacional de capital	0,00		0,00		0,00		5,00		7,99		7,03		6,68		6,41	
(i) Restricciones a la propiedad y la inversión extranjeras									8,30		6,37		6,45		5,89	
(ii) Controles de capital	0,00		0,00		0,00		5,00		7,69		7,69		6,92		6,92	
<b>5. Regulación crediticia, laboral y de la empresa</b>			3,21		2,47		5,29		5,92		7,22		7,51		7,37	
A. Regulación del mercado de crédito	0,00		2,20		0,00		4,21		6,40		8,94		9,50		9,25	
(i) Propiedad de los bancos											10,00		10,00		10,00	
(ii) Competencia de los bancos extranjeros									5,52		8,00		8,00		8,00	
(iii) Crédito al sector privado			4,40		0,00		2,42		5,60		8,77		10,00		10,00	
(iv) Controles del tipo de interés / tipos de interés reales negativos	0,00		0,00		0,00		6,00		9,00		9,00		10,00		9,00	
B. Regulación del mercado de trabajo									6,60		7,17		7,21		7,00	
(i) Regulación de la contratación y salario mínimo									3,63		7,80		7,80		7,80	
(ii) Regulación de la contratación y el despido									6,12		5,70		6,05		5,49	
(iii) Negociación colectiva centralizada									6,65		7,58		7,44		6,77	
(iv) Regulación de la jornada de trabajo											4,00		4,00		4,00	
(v) Coste obligatorio del despido											7,96		7,96		7,96	
(vi) Servicio militar obligatorio	5,00		0,00		0,00		10,00		10,00		10,00		10,00		10,00	
C. Regulación de la actividad empresarial									4,75		5,54		5,81		5,86	
(i) Controles de precios					0,00		4,00		4,00		6,00		6,00		6,00	
(ii) Requisitos administrativos									6,03		3,24		3,85		3,86	
(iii) Costes burocráticos									5,18		4,62		6,60		6,44	
(iv) Creación de una empresa									4,10		7,37		7,48		7,58	
(v) Pagos suplementarios y sobornos									4,45		4,80		3,67		3,78	
(vi) Restricciones de obtención de licencias											5,44		5,78		6,05	
(vii) Coste del cumplimiento fiscal											7,31		7,31		7,31	

## Níger

	1980	1985	1990	1995	2000	2005	2007	2008
	Puntuación (Posición)	Puntuación (Posición)	Puntuación (Posición)	Puntuación (Posición)	Puntuación (Posición)	Puntuación (Posición)	Puntuación (Posición)	Puntuación (Posición)
<b>Encadenado</b>								
<b>Puntuación global (Posición) &gt;</b>	4,69 (75)	5,06 (73)	5,06 (82)	4,43 (113)	5,42 (106)	5,40 (112)	5,42 (114)	5,35 (112)
<b>Área 1. Tamaño del Estado</b>	4,10 (79)	4,28 (78)	3,81 (97)	3,81 (107)	3,96 (110)	6,02 (80)	5,60 (94)	5,56 (91)
<b>Área 2. Estructura jurídica y garantía de los derechos de propiedad</b>	4,67 (48)	4,78 (62)	5,30 (54)	3,02 (118)	4,38 (92)	4,11 (101)	4,15 (101)	4,18 (102)
<b>Área 3. Acceso a una moneda sana</b>	4,90 (95)	6,53 (62)	7,08 (41)	5,71 (79)	8,25 (52)	6,47 (103)	6,63 (104)	6,20 (107)
<b>Área 4. Libertad de comercio internacional</b>					5,93 (96)	5,13 (112)	5,56 (104)	5,52 (104)
<b>Área 5. Regulación crediticia, laboral y de la empresa</b>		4,30 (84)	4,32 (93)	4,76 (97)	4,59 (109)	5,25 (110)	5,30 (110)	5,42 (110)
<b>No ajustado</b>								
<b>Puntuación global (Posición) &gt;</b>	5,20 (61)	5,06 (74)	5,08 (75)	4,45 (112)	5,42 (106)	5,38 (131)	5,41 (131)	5,33 (129)
	Puntuación Datos	Puntuación Datos	Puntuación Datos	Puntuación Datos	Puntuación Datos	Puntuación Datos	Puntuación Datos	Puntuación Datos
<b>1. Tamaño del Estado</b>	5,88	4,28	3,81	3,81	3,96	7,35	6,84	6,78
A. Consumo público	8,19 12,15	8,56 10,90	7,63 14,06	7,62 14,10	7,91 13,10	8,04 12,65	6,68 17,30	6,51 17,87
B. Transferencias y subsidios	9,46 2,50					10,00 0,38	9,84 1,09	9,84 1,09
C. Empresas e inversiones públicas	0,00 79,90	0,00 79,90	0,00 64,80	0,00 74,30	0,00 58,50	4,00 33,80	4,00 33,80	4,00 33,80
D. Tipo impositivo marginal máximo								
(i) Tipo marginal máximo del impuesto sobre la renta								
(ii) Tipos marginales máximos de los impuestos sobre la renta y los salarios								
<b>2. Estructura jurídica y garantía de los derechos de propiedad</b>	4,67	4,78	5,30	3,02	4,38	4,11	4,15	4,18
A. Independencia judicial								
B. Imparcialidad de los tribunales				3,54	3,49	4,10	4,00	4,10
C. Protección de los derechos de propiedad								
D. Interferencia militar				4,28	6,67	5,00	5,00	5,00
E. Integridad del sistema jurídico				0,00	3,33	3,33	3,33	3,33
F. Cumplimiento legal de los contratos						2,74	2,74	2,74
G. Restricciones regulatorias a la venta de inmuebles						5,36	5,69	5,72
<b>3. Acceso a una moneda sana</b>	4,90	6,53	7,08	5,71	8,25	6,47	6,63	6,20
A. Crecimiento del dinero	5,92 20,42	9,92 0,40	9,78 -1,10	9,28 3,62	9,04 -4,78	8,98 -5,11	8,06 9,68	8,79 6,05
B. Desviación estándar de la inflación	7,86 5,35	7,36 6,60	8,86 2,85	4,64 13,40	9,54 1,14	8,46 3,85	8,45 3,88	8,27 4,32
C. Inflación: último año	5,84 20,82	8,82 -5,90	9,68 -1,60	8,92 5,38	9,42 2,90	8,44 7,80	9,99 0,05	7,74 11,31
D. Libertad para poseer divisas	0,00	0,00	0,00	0,00	5,00	0,00	0,00	0,00
<b>4. Libertad de comercio internacional</b>	5,92	5,53	4,89	4,96	5,93	4,05	4,39	4,36
A. Impuestos sobre el comercio internacional	4,40	3,67	3,47	2,80	7,60	5,19	6,24	6,24
(i) Ingresos por impuestos sobre el comercio (% del sector comercial)	4,40 8,40	3,67 9,50	3,47 9,80	2,80 10,80		0,86 13,71	3,82 9,27	3,82 9,27
(ii) Tasa arancelaria media					7,60 12,00	7,46 12,70	7,62 11,90	7,62 11,90
(iii) Desviación estándar de las tasas arancelarias						7,26 6,84	7,29 6,78	7,29 6,78
B. Barreras regulatorias al comercio						1,22	1,22	1,22
(i) Barreras comerciales no arancelarias								
(ii) Coste de los trámites de importación y exportación						1,22	1,22	1,22
C. Tamaño del sector comercial	7,42	5,97	3,57	3,96	3,85	3,84	4,51	4,35
D. Tipos de cambio en el mercado negro	9,60	9,80	9,20	9,80	10,00	10,00	10,00	10,00
E. Controles del mercado internacional de capital	0,00	0,00	0,00	0,00	0,00	0,00	0,00	0,00
(i) Restricciones a la propiedad y la inversión extranjeras								
(ii) Controles de capital	0,00	0,00	0,00	0,00	0,00	0,00	0,00	0,00
<b>5. Regulación crediticia, laboral y de la empresa</b>	4,64	4,19	4,32	4,76	4,59	4,94	5,02	5,15
A. Regulación del mercado de crédito	4,30	5,12	6,13	6,24	5,67	7,70	7,70	7,70
(i) Propiedad de los bancos	2,00	2,00	2,00	5,00	5,00	10,00	10,00	10,00
(ii) Competencia de los bancos extranjeros								
(iii) Crédito al sector privado	8,91	8,24	8,38	7,73	8,01	9,09	9,09	9,09
(iv) Controles del tipo de interés / tipos de interés reales negativos	2,00		8,00	6,00	4,00	4,00	4,00	4,00
B. Regulación del mercado de trabajo						3,14	2,86	2,86
(i) Regulación de la contratación y salario mínimo						1,10	0,00	0,00
(ii) Regulación de la contratación y el despido								
(iii) Negociación colectiva centralizada								
(iv) Regulación de la jornada de trabajo						4,70	4,70	4,70
(v) Coste obligatorio del despido						6,76	6,76	6,76
(vi) Servicio militar obligatorio		0,00	0,00	0,00	0,00	0,00	0,00	0,00
C. Regulación de la actividad empresarial						3,98	4,50	4,88
(i) Controles de precios			0,00	4,00	4,00	4,00	4,00	4,00
(ii) Requisitos administrativos								
(iii) Costes burocráticos								
(iv) Creación de una empresa						3,35	5,30	6,20
(v) Pagos suplementarios y sobornos								
(vi) Restricciones de obtención de licencias						1,60	1,72	2,33
(vii) Coste del cumplimiento fiscal						6,97	6,97	6,97

## Nigeria

	1980		1985		1990		1995		2000		2005		2007		2008	
	Puntuación	(Posición)	Puntuación	(Posición)	Puntuación	(Posición)	Puntuación	(Posición)	Puntuación	(Posición)	Puntuación	(Posición)	Puntuación	(Posición)	Puntuación	(Posición)
<b>Encadenado</b>																
<b>Puntuación global (Posición) &gt;</b>	3,76	(96)	4,04	(96)	3,73	(107)	4,20	(117)	5,52	(103)	6,01	(94)	6,21	(91)	5,93	(100)
<b>Área 1. Tamaño del Estado</b>	2,19	(103)	4,07	(83)	2,49	(111)	6,26	(54)	6,19	(58)	6,72	(56)	6,31	(71)	5,89	(79)
<b>Área 2. Estructura jurídica y garantía de los derechos de propiedad</b>	2,86	(72)	2,30	(103)	2,74	(98)	4,23	(105)	3,74	(107)	4,06	(102)	4,58	(92)	4,49	(94)
<b>Área 3. Acceso a una moneda sana</b>	5,91	(70)	6,32	(72)	4,14	(100)	1,27	(116)	5,37	(112)	6,41	(104)	6,68	(103)	6,04	(113)
<b>Área 4. Libertad de comercio internacional</b>	2,96	(87)	2,53	(92)	4,32	(86)	3,95	(108)	5,94	(95)	6,21	(86)	6,64	(72)	6,32	(83)
<b>Área 5. Regulación crediticia, laboral y de la empresa</b>	5,32	(49)	5,69	(45)	4,95	(74)	5,28	(71)	6,36	(46)	6,72	(55)	6,91	(45)	6,99	(42)
<b>No ajustado</b>																
<b>Puntuación global (Posición) &gt;</b>	3,98	(97)	4,56	(90)	3,90	(105)	4,30	(115)	5,52	(103)	6,14	(104)	6,34	(96)	6,06	(110)
	Puntuación	Datos	Puntuación	Datos	Puntuación	Datos	Puntuación	Datos	Puntuación	Datos	Puntuación	Datos	Puntuación	Datos	Puntuación	Datos
<b>1. Tamaño del Estado</b>	2,19		5,50		2,49		6,26		6,19		6,72		6,31		5,89	
A. Consumo público	6,58	17,64	7,21	15,49	5,48	21,37	7,78	13,56	7,56	14,28	9,15	8,91	7,93	13,04	8,66	10,57
B. Transferencias y subsidios			9,78	1,30												
C. Empresas e inversiones públicas	0,00	50,90	2,00	49,80	0,00	88,10	4,00	32,14	2,00	47,28	2,00	45,28	2,00	46,82	2,00	46,82
D. Tipo impositivo marginal máximo	0,00		3,00		2,00		7,00		9,00		9,00		9,00		7,00	
(i) Tipo marginal máximo del impuesto sobre la renta	0,00	70	3,00	55	2,00	55	7,00	35	9,00	25	9,00	25	9,00	25	9,00	25
(ii) Tipos marginales máximos de los impuestos sobre la renta y los salarios									9,00	25	9,00	25	9,00	25	5,00	37
<b>2. Estructura jurídica y garantía de los derechos de propiedad</b>	3,06		2,46		2,93		4,53		3,74		3,80		4,29		4,20	
A. Independencia judicial											3,59		5,43		5,13	
B. Imparcialidad de los tribunales							3,62		3,56		3,74		4,16		4,29	
C. Protección de los derechos de propiedad									2,52		4,66		5,26		4,82	
D. Interferencia militar							3,51		3,33		3,33		3,33		3,33	
E. Integridad del sistema jurídico							6,96		5,00		2,78		3,33		3,33	
F. Cumplimiento legal de los contratos											5,08		5,08		5,08	
G. Restricciones regulatorias a la venta de inmuebles											3,45		3,45		3,45	
<b>3. Acceso a una moneda sana</b>	5,91		6,32		4,14		1,27		5,37		6,41		6,68		6,04	
A. Crecimiento del dinero	6,70	16,51	8,64	6,79	6,06	19,72	4,00	29,98	5,93	20,35	7,74	11,30	6,40	17,99	4,96	25,18
B. Desviación estándar de la inflación	9,44	1,39	7,39	6,52	1,93	20,18	1,06	22,35	1,95	20,12	6,46	8,86	6,40	9,01	6,50	8,75
C. Inflación: último año	7,52	12,42	9,26	3,69	8,57	7,16	0,00	55,83	8,61	6,93	6,43	17,86	8,92	5,38	7,68	11,58
D. Libertad para poseer divisas	0,00		0,00		0,00		0,00		5,00		5,00		5,00		5,00	
<b>4. Libertad de comercio internacional</b>	3,93		3,37		5,39		4,58		5,94		6,82		7,29		6,95	
A. Impuestos sobre el comercio internacional	3,91		4,60		3,49		4,68		3,76		7,04		7,00		6,95	
(i) Ingresos por impuestos sobre el comercio (% del sector comercial)	4,33	8,50	6,60	5,10	7,33	4,00										
(ii) Tasa arancelaria media	3,48	32,60	2,60	37,00	3,14	34,30	5,64	21,80			7,68	11,60	7,60	12,00	7,60	12,00
(iii) Desviación estándar de las tasas arancelarias					0,00	30,80	3,72	15,70	3,76	15,60	6,40	9,00	6,40	9,00	6,30	9,24
B. Barreras regulatorias al comercio									3,20		4,80		5,54		5,27	
(i) Barreras comerciales no arancelarias									3,20		4,48		5,63		5,03	
(ii) Coste de los trámites de importación y exportación											5,11		5,45		5,51	
C. Tamaño del sector comercial	7,51		3,97		9,85		10,00		10,00		8,25		7,69		7,15	
D. Tipos de cambio en el mercado negro	0,00		0,00		5,40		0,00		5,68		7,86		10,00		10,00	
E. Controles del mercado internacional de capital	0,00		0,00		0,00		0,00		7,04		6,16		6,25		5,36	
(i) Restricciones a la propiedad y la inversión extranjeras									8,69		6,93		7,49		5,72	
(ii) Controles de capital	0,00		0,00		0,00		0,00		5,38		5,38		5,00		5,00	
<b>5. Regulación crediticia, laboral y de la empresa</b>	4,82		5,16		4,56		4,86		6,36		6,95		7,13		7,21	
A. Regulación del mercado de crédito	2,00		3,00		3,56		4,57		6,67		8,74		8,81		8,97	
(i) Propiedad de los bancos	2,00		2,00		2,00		5,00		5,00		10,00		10,00		10,00	
(ii) Competencia de los bancos extranjeros									7,57		7,57		7,57		7,57	
(iii) Crédito al sector privado					8,69		8,71		6,60		7,39		7,68		8,31	
(iv) Controles del tipo de interés / tipos de interés reales negativos	2,00		4,00		0,00		0,00		8,00		10,00		10,00		10,00	
B. Regulación del mercado de trabajo									7,22		8,11		8,29		8,33	
(i) Regulación de la contratación y salario mínimo									4,79		10,00		10,00		10,00	
(ii) Regulación de la contratación y el despido									7,15		6,62		6,93		7,26	
(iii) Negociación colectiva centralizada									6,93		6,69		7,45		7,36	
(iv) Regulación de la jornada de trabajo											10,00		10,00		10,00	
(v) Coste obligatorio del despido											5,36		5,36		5,36	
(vi) Servicio militar obligatorio	10,00		10,00		10,00		10,00		10,00		10,00		10,00		10,00	
C. Regulación de la actividad empresarial									5,20		4,00		4,29		4,34	
(i) Controles de precios					0,00		0,00		4,00		6,00		6,00		6,00	
(ii) Requisitos administrativos									7,83		3,72		3,93		3,55	
(iii) Costes burocráticos									6,03		3,16		4,37		4,87	
(iv) Creación de una empresa									5,12		8,05		8,06		8,20	
(v) Pagos suplementarios y sobornos									3,03		3,89		3,73		3,57	
(vi) Restricciones de obtención de licencias											3,16		3,96		4,17	
(vii) Coste del cumplimiento fiscal											0,00		0,00		0,00	

## Noruega

	1980		1985		1990		1995		2000		2005		2007		2008	
	Puntuación	(Posición)	Puntuación	(Posición)	Puntuación	(Posición)	Puntuación	(Posición)	Puntuación	(Posición)	Puntuación	(Posición)	Puntuación	(Posición)	Puntuación	(Posición)
<b>Encadenado</b>																
<b>Puntuación global (Posición) &gt;</b>	6,17	(27)	6,70	(21)	7,26	(19)	7,34	(18)	7,04	(38)	7,47	(22)	7,45	(28)	7,34	(31)
<b>Área 1. Tamaño del Estado</b>	2,87	(98)	3,25	(97)	2,94	(108)	3,17	(112)	3,25	(116)	5,69	(90)	5,82	(86)	5,55	(92)
<b>Área 2. Estructura jurídica y garantía de los derechos de propiedad</b>	8,34	(18)	9,60	(5)	9,88	(2)	9,19	(2)	8,85	(15)	9,03	(1)	8,92	(4)	8,80	(3)
<b>Área 3. Acceso a una moneda sana</b>	6,43	(43)	6,45	(67)	8,73	(24)	9,47	(23)	9,03	(39)	9,20	(38)	9,24	(37)	9,21	(34)
<b>Área 4. Libertad de comercio internacional</b>	7,21	(21)	7,86	(10)	8,35	(6)	8,10	(17)	7,58	(40)	6,55	(69)	6,59	(76)	6,54	(72)
<b>Área 5. Regulación crediticia, laboral y de la empresa</b>	6,22	(25)	6,62	(17)	6,53	(22)	6,79	(19)	6,50	(41)	6,90	(48)	6,72	(54)	6,65	(60)
<b>No ajustado</b>																
<b>Puntuación global (Posición) &gt;</b>	5,69	(45)	6,17	(28)	6,69	(26)	7,35	(19)	7,04	(38)	7,53	(23)	7,52	(28)	7,40	(31)
	Puntuación	Datos	Puntuación	Datos	Puntuación	Datos	Puntuación	Datos	Puntuación	Datos	Puntuación	Datos	Puntuación	Datos	Puntuación	Datos
<b>1. Tamaño del Estado</b>	2,87		3,25		2,94		3,17		3,25		5,69		5,82		5,55	
A. Consumo público	3,36	28,57	3,69	27,46	3,06	29,59	3,00	29,79	2,76	30,62	2,13	32,75	2,29	32,20	2,03	33,09
B. Transferencias y subsidios	4,11	22,10	4,31	21,40	2,70	27,30	4,20	21,80	4,76	19,72	5,11	18,44	5,49	17,06	5,67	16,40
C. Empresas e inversiones públicas	4,00	35,90	4,00	34,20	4,00	37,40	2,00	43,10	2,00	43,10	10,00	14,50	10,00	14,14	10,00	14,55
D. Tipo impositivo marginal máximo	0,00		1,00		2,00		3,50		3,50		5,50		5,50		4,50	
(i) Tipo marginal máximo del impuesto sobre la renta	0,00	75	1,00	64	3,00	51	5,00	42	5,00	48	7,00	40	7,00	40	6,00	40
(ii) Tipos marginales máximos de los impuestos sobre la renta y los salarios					1,00	64	2,00	56	2,00	64	4,00	54	4,00	54	3,00	54
<b>2. Estructura jurídica y garantía de los derechos de propiedad</b>	7,05		8,11		8,35		9,19		8,85		9,03		8,92		8,80	
A. Independencia judicial							9,45		8,35		8,86		8,48		8,61	
B. Imparcialidad de los tribunales							8,88		8,68		8,81		8,34		7,37	
C. Protección de los derechos de propiedad							7,61		7,20		8,83		8,95		8,78	
D. Interferencia militar							10,00		10,00		10,00		10,00		10,00	
E. Integridad del sistema jurídico							10,00		10,00		10,00		10,00		10,00	
F. Cumplimiento legal de los contratos											7,53		7,53		7,75	
G. Restricciones regulatorias a la venta de inmuebles											9,16		9,12		9,12	
<b>3. Acceso a una moneda sana</b>	6,43		6,45		8,73		9,47		9,03		9,20		9,24		9,21	
A. Crecimiento del dinero	9,41	2,93	7,97	10,15	6,77	16,13	9,06	4,69	9,17	4,17	8,64	6,80	8,28	8,58	8,84	5,80
B. Desviación estándar de la inflación	8,95	2,63	8,86	2,84	8,91	2,72	9,43	1,43	7,55	6,11	8,45	3,87	8,83	2,92	8,74	3,16
C. Inflación: último año	7,38	13,12	8,96	5,21	9,23	3,87	9,38	3,09	9,38	3,09	9,70	1,52	9,85	0,73	9,25	3,77
D. Libertad para poseer divisas	0,00		0,00		10,00		10,00		10,00		10,00		10,00		10,00	
<b>4. Libertad de comercio internacional</b>	6,94		7,57		7,90		7,99		7,58		6,55		6,59		6,54	
A. Impuestos sobre el comercio internacional	9,28		9,33		8,63		8,09		7,55		6,07		6,10		6,09	
(i) Ingresos por impuestos sobre el comercio (% del sector comercial)	9,80	0,30	9,80	0,30	9,80	0,30	9,73	0,40	9,88	0,17	9,92	0,12	9,92	0,12	9,92	0,13
(ii) Tasa arancelaria media	8,76	6,20	8,86	5,70	8,86	5,70	8,82	5,90	9,42	2,90	8,28	8,60	8,38	8,10	8,36	8,20
(iii) Desviación estándar de las tasas arancelarias					7,24	6,90	5,72	10,70	3,36	16,60	0,00	37,41	0,00	35,40	0,00	36,16
B. Barreras regulatorias al comercio							9,17		8,32		7,02		7,27		7,12	
(i) Barreras comerciales no arancelarias							9,17		7,80		4,90		5,39		5,10	
(ii) Coste de los trámites de importación y exportación									8,83		9,14		9,14		9,14	
C. Tamaño del sector comercial	5,85		5,34		4,72		4,05		4,17		3,27		3,37		3,35	
D. Tipos de cambio en el mercado negro	9,40		10,00		10,00		10,00		10,00		10,00		10,00		10,00	
E. Controles del mercado internacional de capital	2,00		5,00		8,00		8,64		7,84		6,40		6,22		6,15	
(i) Restricciones a la propiedad y la inversión extranjeras							9,28		8,76		7,42		7,06		6,91	
(ii) Controles de capital	2,00		5,00		8,00		8,00		6,92		5,38		5,38		5,38	
<b>5. Regulación crediticia, laboral y de la empresa</b>	5,17		5,50		5,53		6,93		6,50		7,20		7,01		6,92	
A. Regulación del mercado de crédito	7,19		8,80		8,51		8,61		8,06		9,25		9,50		9,25	
(i) Propiedad de los bancos	10,00		10,00		8,00		8,00		10,00		10,00		10,00		10,00	
(ii) Competencia de los bancos extranjeros							8,33		6,23		8,00		8,00		8,00	
(iii) Crédito al sector privado	5,56		6,39		7,53		8,12		10,00		10,00		10,00		10,00	
(iv) Controles del tipo de interés / tipos de interés reales negativos	6,00		10,00		10,00		10,00		7,00		9,00		10,00		9,00	
B. Regulación del mercado de trabajo	3,52		3,23		3,64		4,33		3,79		4,86		4,91		4,93	
(i) Regulación de la contratación y salario mínimo							4,45		5,00		3,90		3,90		3,90	
(ii) Regulación de la contratación y el despido							4,88		4,88		2,05		2,83		2,80	
(iii) Negociación colectiva centralizada	5,18		5,18		5,18		5,18		4,03		4,63		5,00		4,65	
(iv) Regulación de la jornada de trabajo	4,40		3,52		3,52		4,17		4,84		6,00		6,00		6,00	
(v) Coste obligatorio del despido											8,79		8,79		8,79	
(vi) Servicio militar obligatorio	1,00		1,00		1,00		3,00		3,00		3,00		3,00		3,00	
C. Regulación de la actividad empresarial							7,83		7,67		7,49		6,60		6,60	
(i) Controles de precios					6,00		7,00		8,00		6,00		6,00		6,00	
(ii) Requisitos administrativos									6,08		4,70		4,08		4,14	
(iii) Costes burocráticos							8,11		8,70		7,09		1,91		1,61	
(iv) Creación de una empresa							7,22		6,83		9,67		9,68		9,69	
(v) Pagos suplementarios y sobornos							9,01		8,73		9,26		8,80		8,97	
(vi) Restricciones de obtención de licencias											6,72		6,72		6,73	
(vii) Coste del cumplimiento fiscal											9,02		9,02		9,02	

## Nueva Zelanda

	1980		1985		1990		1995		2000		2005		2007		2008	
	Puntuación	(Posición)	Puntuación	(Posición)	Puntuación	(Posición)	Puntuación	(Posición)	Puntuación	(Posición)	Puntuación	(Posición)	Puntuación	(Posición)	Puntuación	(Posición)
<b>Encadenado</b>																
<b>Puntuación global (Posición) &gt;</b>	6,73	(19)	6,57	(25)	7,95	(7)	8,64	(3)	8,35	(5)	8,37	(3)	8,30	(3)	8,22	(3)
<b>Área 1. Tamaño del Estado</b>	3,82	(86)	3,54	(96)	5,30	(66)	7,46	(20)	6,68	(47)	6,74	(53)	6,70	(55)	6,14	(75)
<b>Área 2. Estructura jurídica y garantía de los derechos de propiedad</b>	9,52	(3)	9,32	(7)	9,88	(3)	9,17	(3)	9,10	(11)	8,96	(3)	8,92	(3)	8,98	(1)
<b>Área 3. Acceso a una moneda sana</b>	6,31	(50)	6,17	(81)	8,64	(25)	9,75	(5)	9,54	(17)	9,65	(8)	9,70	(5)	9,58	(5)
<b>Área 4. Libertad de comercio internacional</b>	7,22	(20)	7,00	(23)	7,92	(12)	8,14	(14)	8,51	(11)	7,85	(17)	7,74	(25)	7,91	(15)
<b>Área 5. Regulación crediticia, laboral y de la empresa</b>	7,22	(8)	7,34	(8)	8,29	(3)	8,66	(2)	7,89	(4)	8,65	(3)	8,42	(4)	8,50	(4)
<b>No ajustado</b>																
<b>Puntuación global (Posición) &gt;</b>	6,26	(22)	6,11	(31)	7,35	(9)	8,64	(3)	8,35	(5)	8,42	(3)	8,35	(3)	8,27	(3)
	Puntuación	Datos	Puntuación	Datos	Puntuación	Datos	Puntuación	Datos	Puntuación	Datos	Puntuación	Datos	Puntuación	Datos	Puntuación	Datos
<b>1. Tamaño del Estado</b>	3,82		3,54		5,30		7,46		6,68		6,74		6,70		6,14	
A. Consumo público	5,12	22,59	5,63	20,86	5,54	21,17	6,21	18,89	4,84	23,56	4,87	23,45	4,65	24,20	4,43	24,95
B. Transferencias y subsidios	4,17	21,90	4,52	20,60	2,64	27,50	6,65	12,80	6,90	11,87	7,10	11,16	7,15	10,97	7,15	10,97
C. Empresas e inversiones públicas	4,00	30,80	4,00	31,40	6,00	25,30	10,00	12,00	10,00	12,00	10,00	13,51	10,00	14,69	8,00	16,86
D. Tipo impositivo marginal máximo	2,00		0,00		7,00		7,00		5,00		5,00		5,00		5,00	
(i) Tipo marginal máximo del impuesto sobre la renta	2,00	62	0,00	66	7,00	33	7,00	33	5,00	39	5,00	39	5,00	39	5,00	39
(ii) Tipos marginales máximos de los impuestos sobre la renta y los salarios					7,00	33	7,00	33	5,00	40	5,00	40	5,00	40	5,00	40
<b>2. Estructura jurídica y garantía de los derechos de propiedad</b>	8,04		7,88		8,35		9,17		9,10		8,96		8,92		8,98	
A. Independencia judicial							9,47		9,19		8,86		9,39		9,56	
B. Imparcialidad de los tribunales							9,08		9,19		8,15		7,85		7,98	
C. Protección de los derechos de propiedad							7,29		7,15		8,66		8,63		8,75	
D. Interferencia militar							10,00		10,00		10,00		10,00		10,00	
E. Integridad del sistema jurídico							10,00		10,00		9,65		9,17		9,17	
F. Cumplimiento legal de los contratos											7,50		7,50		7,48	
G. Restricciones regulatorias a la venta de inmuebles											9,93		9,93		9,93	
<b>3. Acceso a una moneda sana</b>	6,31		6,17		8,64		9,75		9,54		9,65		9,70		9,58	
A. Crecimiento del dinero	9,11	4,46	8,84	5,80	7,25	13,76	9,58	2,09	9,19	4,06	9,73	1,36	9,78	1,09	9,73	1,37
B. Desviación estándar de la inflación	9,20	2,00	8,68	3,29	7,84	5,39	9,87	0,33	9,48	1,29	9,47	1,33	9,49	1,29	9,48	1,30
C. Inflación: último año	6,93	15,36	7,16	14,19	9,46	2,70	9,55	2,27	9,48	2,62	9,39	3,04	9,52	2,38	9,11	4,47
D. Libertad para poseer divisas	0,00		0,00		10,00		10,00		10,00		10,00		10,00		10,00	
<b>4. Libertad de comercio internacional</b>	7,44		7,20		7,87		8,09		8,51		7,85		7,74		7,91	
A. Impuestos sobre el comercio internacional	7,87		7,73		6,56		7,74		9,01		8,88		8,84		9,04	
(i) Ingresos por impuestos sobre el comercio (% del sector comercial)	8,33	2,50	8,67	2,00	8,87	1,70	9,07	1,40	9,47	0,79	9,30	1,04	8,77	1,85	8,77	1,85
(ii) Tasa arancelaria media	7,40	13,00	6,80	16,00	7,10	14,50	8,30	8,50	9,32	3,40	9,00	5,00	9,40	3,00	9,56	2,20
(iii) Desviación estándar de las tasas arancelarias					3,72	15,70	5,84	10,40	8,24	4,40	8,33	4,17	8,34	4,14	8,80	2,99
B. Barreras regulatorias al comercio							8,52		9,38		8,90		8,75		8,75	
(i) Barreras comerciales no arancelarias							8,52		9,09		9,04		8,73		8,74	
(ii) Coste de los trámites de importación y exportación									9,67		8,76		8,76		8,76	
C. Tamaño del sector comercial	6,16		5,92		4,66		4,59		5,28		3,70		3,57		4,04	
D. Tipos de cambio en el mercado negro	10,00		9,20		10,00		10,00		10,00		10,00		10,00		10,00	
E. Controles del mercado internacional de capital	5,00		5,00		10,00		9,59		8,89		7,77		7,56		7,71	
(i) Restricciones a la propiedad y la inversión extranjeras							9,18		9,32		7,84		7,61		7,92	
(ii) Controles de capital	5,00		5,00		10,00		10,00		8,46		7,69		7,50		7,50	
<b>5. Regulación crediticia, laboral y de la empresa</b>	5,68		5,78		6,59		8,76		7,89		8,91		8,69		8,76	
A. Regulación del mercado de crédito	6,18		6,64		9,59		9,37		9,29		10,00		10,00		10,00	
(i) Propiedad de los bancos	5,00		5,00		10,00		10,00		10,00		10,00		10,00		10,00	
(ii) Competencia de los bancos extranjeros							9,08		7,85		10,00		10,00		10,00	
(iii) Crédito al sector privado	7,54		6,91		8,77		9,58		9,49		10,00		10,00		10,00	
(iv) Controles del tipo de interés / tipos de interés reales negativos	6,00		8,00		10,00		10,00		10,00		10,00		10,00		10,00	
B. Regulación del mercado de trabajo	6,58		6,50		6,78		7,46		5,92		8,51		8,37		8,48	
(i) Regulación de la contratación y salario mínimo							6,52		3,62		8,90		8,90		8,90	
(ii) Regulación de la contratación y el despido					7,62		7,62		3,07		4,46		3,71		4,14	
(iii) Negociación colectiva centralizada	5,18		5,18		5,18		7,93		8,05		7,68		7,62		7,82	
(iv) Regulación de la jornada de trabajo	4,57		4,31		4,31		5,25		4,84		10,00		10,00		10,00	
(v) Coste obligatorio del despido											10,00		10,00		10,00	
(vi) Servicio militar obligatorio	10,00		10,00		10,00		10,00		10,00		10,00		10,00		10,00	
C. Regulación de la actividad empresarial							9,44		8,47		8,21		7,70		7,79	
(i) Controles de precios					9,00		10,00		10,00		9,00		9,00		9,00	
(ii) Requisitos administrativos							7,47		7,47		4,13		3,79		4,54	
(iii) Costes burocráticos							9,35		7,80		6,13		2,62		2,40	
(iv) Creación de una empresa							8,47		7,85		9,61		9,96		9,96	
(v) Pagos suplementarios y sobornos							9,94		9,23		9,60		9,47		9,62	
(vi) Restricciones de obtención de licencias											9,81		9,81		9,79	
(vii) Coste del cumplimiento fiscal											9,22		9,22		9,22	

## Omán

	1980		1985		1990		1995		2000		2005		2007		2008	
	Puntuación	(Posición)	Puntuación	(Posición)	Puntuación	(Posición)	Puntuación	(Posición)	Puntuación	(Posición)	Puntuación	(Posición)	Puntuación	(Posición)	Puntuación	(Posición)
<b>Encadenado</b>																
<b>Puntuación global (Posición) &gt;</b>			6,70	(22)	6,23	(37)	6,73	(37)	7,03	(39)	7,33	(31)	7,50	(23)	7,50	(20)
<b>Área 1. Tamaño del Estado</b>	4,90	(58)	4,82	(62)	4,84	(78)	5,24	(86)	5,31	(85)	4,94	(104)	5,28	(99)	5,63	(88)
<b>Área 2. Estructura jurídica y garantía de los derechos de propiedad</b>			5,85	(40)	5,21	(57)	6,71	(34)	6,93	(32)	7,46	(24)	7,69	(21)	7,72	(19)
<b>Área 3. Acceso a una moneda sana</b>	5,40	(84)	9,45	(7)	7,67	(36)	9,15	(30)	8,31	(50)	8,68	(56)	8,44	(62)	7,88	(70)
<b>Área 4. Libertad de comercio internacional</b>			6,81	(28)	6,74	(34)	6,77	(54)	7,86	(31)	7,47	(29)	7,80	(23)	7,85	(17)
<b>Área 5. Regulación crediticia, laboral y de la empresa</b>	6,71	(12)	6,60	(19)	6,69	(16)	5,80	(54)	6,75	(32)	8,07	(14)	8,30	(7)	8,47	(6)
<b>No ajustado</b>																
<b>Puntuación global (Posición) &gt;</b>			6,87	(15)	6,27	(35)	6,73	(39)	7,03	(39)	7,30	(39)	7,22	(50)	7,22	(43)
	Puntuación	Datos	Puntuación	Datos	Puntuación	Datos	Puntuación	Datos	Puntuación	Datos	Puntuación	Datos	Puntuación	Datos	Puntuación	Datos
<b>1. Tamaño del Estado</b>	4,90		4,82		4,84		5,24		5,31		4,94		5,28		5,63	
A. Consumo público	0,00	47,45	0,00	45,46	0,00	58,84	1,18	36,00	1,65	34,40	0,34	38,84	1,70	34,23	3,10	29,46
B. Transferencias y subsidios	9,59	2,00	9,29	3,10	9,35	2,90	9,78	1,30	9,61	1,92	9,40	2,69	9,40	2,69	9,40	2,69
C. Empresas e inversiones públicas	0,00	58,80	0,00	58,80	0,00	59,19	0,00	65,23	0,00	62,99	0,00	0,00	0,00	0,00	0,00	0,00
D. Tipo impositivo marginal máximo	10,00		10,00		10,00		10,00		10,00		10,00		10,00		10,00	
(i) Tipo marginal máximo del impuesto sobre la renta	10,00	0	10,00	0	10,00	0	10,00	0	10,00	0	10,00	0	10,00	0	10,00	0
(ii) Tipos marginales máximos de los impuestos sobre la renta y los salarios					10,00	0	10,00	0	10,00	0	10,00	0	10,00	0	10,00	0
<b>2. Estructura jurídica y garantía de los derechos de propiedad</b>			5,85		5,21		6,71		6,93		7,46		7,34		7,36	
A. Independencia judicial													6,92		7,02	
B. Imparcialidad de los tribunales							7,47		7,43		6,80		6,55		6,29	
C. Protección de los derechos de propiedad													7,37		7,69	
D. Interferencia militar							8,74		8,33		8,33		8,33		8,33	
E. Integridad del sistema jurídico							6,96		8,33		8,33		8,33		8,33	
F. Cumplimiento legal de los contratos													5,14		5,14	
G. Restricciones regulatorias a la venta de inmuebles													8,71		8,71	
<b>3. Acceso a una moneda sana</b>	5,40		9,45		7,67		9,15		8,31		8,68		8,44		7,88	
A. Crecimiento del dinero	9,35	3,25	9,80	0,98	9,47	-2,67	9,76	-1,20	9,62	-1,92	8,75	6,23	7,07	14,63	7,71	11,43
B. Desviación estándar de la inflación	2,24	19,39	8,09	4,78	4,54	13,65	7,56	6,11	3,88	15,31	6,32	9,19	7,89	5,27	6,21	9,48
C. Inflación: último año	0,00	51,11	9,90	-0,51	6,68	16,62	9,26	3,68	9,75	-1,27	9,63	1,86	8,81	5,96	7,58	12,09
D. Libertad para poseer divisas	10,00		10,00		10,00		10,00		10,00		10,00		10,00		10,00	
<b>4. Libertad de comercio internacional</b>			7,07		6,96		6,77		7,86		7,26		7,33		7,38	
A. Impuestos sobre el comercio internacional			9,23		9,33		8,15		9,38		7,70		8,07		7,80	
(i) Ingresos por impuestos sobre el comercio (% del sector comercial)			9,07	1,40	9,33	1,00	9,27	1,10	9,55	0,67	9,45	0,82	9,45	0,82	9,45	0,82
(ii) Tasa arancelaria media			9,40	3,00			8,86	5,70	9,06	4,70	9,24	3,80	8,90	5,50	8,86	5,70
(iii) Desviación estándar de las tasas arancelarias							6,32	9,20	9,52	1,20	4,40	13,99	5,86	10,34	5,10	12,26
B. Barreras regulatorias al comercio													6,70		6,53	7,00
(i) Barreras comerciales no arancelarias													6,36		7,31	
(ii) Coste de los trámites de importación y exportación													6,70		6,70	6,70
C. Tamaño del sector comercial	7,23		5,93		5,28		5,52		5,09		5,23		5,52		5,39	
D. Tipos de cambio en el mercado negro	10,00		10,00		10,00		10,00		10,00		10,00		10,00		10,00	
E. Controles del mercado internacional de capital	2,00		2,00		2,00		2,00		6,67		6,67		6,54		6,69	
(i) Restricciones a la propiedad y la inversión extranjeras													6,41		6,72	
(ii) Controles de capital	2,00		2,00		2,00		2,00		6,67		6,67		6,67		6,67	
<b>5. Regulación crediticia, laboral y de la empresa</b>	7,14		7,14		6,69		5,80		6,75		8,18		7,72		7,86	
A. Regulación del mercado de crédito	8,89		9,04		9,28		6,36		9,49		8,69		8,69		8,69	
(i) Propiedad de los bancos	8,00		8,00		8,00		8,00		10,00		10,00		10,00		10,00	
(ii) Competencia de los bancos extranjeros													6,00		6,00	
(iii) Crédito al sector privado	9,79		9,12		9,85		1,09		8,47		8,76		8,76		8,76	
(iv) Controles del tipo de interés / tipos de interés reales negativos			10,00		10,00		10,00		10,00		10,00		10,00		10,00	
B. Regulación del mercado de trabajo													8,91		7,95	
(i) Regulación de la contratación y salario mínimo													10,00		10,00	
(ii) Regulación de la contratación y el despido													4,97		5,41	
(iii) Negociación colectiva centralizada													7,12		7,70	
(iv) Regulación de la jornada de trabajo													6,00		6,00	6,00
(v) Coste obligatorio del despido													9,63		9,63	9,63
(vi) Servicio militar obligatorio	10,00		10,00		10,00		10,00		10,00		10,00		10,00		10,00	
C. Regulación de la actividad empresarial													6,94		6,51	
(i) Controles de precios					4,00		4,00		4,00		6,00		6,00		6,00	
(ii) Requisitos administrativos													5,95		5,93	
(iii) Costes burocráticos													3,48		3,35	
(iv) Creación de una empresa													6,98		8,00	8,70
(v) Pagos suplementarios y sobornos													7,16		7,80	
(vi) Restricciones de obtención de licencias													5,37		5,67	6,20
(vii) Coste del cumplimiento fiscal													9,42		9,31	9,31

## Países Bajos

	1980		1985		1990		1995		2000		2005		2007		2008	
	Puntuación	(Posición)	Puntuación	(Posición)	Puntuación	(Posición)	Puntuación	(Posición)	Puntuación	(Posición)	Puntuación	(Posición)	Puntuación	(Posición)	Puntuación	(Posición)
<b>Encadenado</b>																
<b>Puntuación global (Posición) &gt;</b>	7,51	(7)	7,65	(8)	7,82	(9)	7,80	(10)	8,05	(9)	7,59	(20)	7,52	(20)	7,45	(24)
<b>Área 1. Tamaño del Estado</b>	4,34	(75)	4,28	(77)	4,94	(74)	4,78	(91)	4,46	(105)	4,40	(113)	4,11	(115)	4,09	(116)
<b>Área 2. Estructura jurídica y garantía de los derechos de propiedad</b>	8,84	(12)	9,87	(2)	9,87	(6)	9,11	(6)	9,62	(1)	8,60	(11)	8,42	(14)	8,22	(13)
<b>Área 3. Acceso a una moneda sana</b>	9,43	(4)	9,44	(8)	9,64	(9)	9,70	(9)	9,57	(14)	9,46	(28)	9,57	(12)	9,53	(12)
<b>Área 4. Libertad de comercio internacional</b>	8,33	(5)	8,46	(5)	8,21	(7)	8,65	(6)	8,97	(5)	8,14	(9)	8,36	(8)	8,25	(6)
<b>Área 5. Regulación crediticia, laboral y de la empresa</b>	6,67	(16)	6,31	(25)	6,52	(23)	6,74	(20)	7,63	(7)	7,34	(30)	7,14	(31)	7,17	(32)
<b>No ajustado</b>																
<b>Puntuación global (Posición) &gt;</b>	7,04	(9)	7,17	(7)	7,31	(12)	7,79	(9)	8,05	(9)	7,67	(16)	7,60	(19)	7,53	(21)
	Puntuación	Datos	Puntuación	Datos	Puntuación	Datos	Puntuación	Datos	Puntuación	Datos	Puntuación	Datos	Puntuación	Datos	Puntuación	Datos
<b>1. Tamaño del Estado</b>	4,34		4,28		4,94		4,78		4,46		4,40		4,11		4,09	
A. Consumo público	5,23	22,22	5,60	20,96	5,93	19,85	6,08	19,34	2,54	31,37	2,05	33,02	1,49	34,94	1,43	35,15
B. Transferencias y subsidios	2,13	29,40	1,53	31,60	2,32	28,70	2,04	29,70	2,79	26,97	4,55	20,51	3,97	22,63	3,92	22,82
C. Empresas e inversiones públicas	10,00	14,80	10,00	14,70	10,00	12,70	10,00	13,80	10,00	13,80	8,00	17,37	8,00	16,78	8,00	17,02
D. Tipo impositivo marginal máximo	0,00		0,00		1,50		1,00		2,50		3,00		3,00		3,00	
(i) Tipo marginal máximo del impuesto sobre la renta	0,00	72	0,00	72	3,00	60	2,00	60	3,00	52	3,00	52	3,00	52	3,00	52
(ii) Tipos marginales máximos de los impuestos sobre la renta y los salarios					0,00	63	0,00	63	2,00	54	3,00	52	3,00	52	3,00	52
<b>2. Estructura jurídica y garantía de los derechos de propiedad</b>	7,48		8,35		8,35		9,11		9,62		8,60		8,42		8,22	
A. Independencia judicial							9,37		9,52		9,05		9,18		8,94	
B. Imparcialidad de los tribunales							8,73		9,52		8,90		7,89		7,13	
C. Protección de los derechos de propiedad							7,46		9,09		9,21		8,86		8,51	
D. Interferencia militar							10,00		10,00		10,00		10,00		10,00	
E. Integridad del sistema jurídico							10,00		10,00		10,00		10,00		10,00	
F. Cumplimiento legal de los contratos											5,11		5,11		5,11	
G. Restricciones regulatorias a la venta de inmuebles											7,90		7,90		7,87	
<b>3. Acceso a una moneda sana</b>	9,43		9,44		9,64		9,70		9,57		9,46		9,57		9,53	
A. Crecimiento del dinero	9,47	2,64	8,84	5,79	9,45	2,74	9,27	3,65	9,26	3,70	8,87	5,64	8,83	5,84	8,89	5,57
B. Desviación estándar de la inflación	9,35	1,63	9,28	1,79	9,58	1,04	9,85	0,37	9,54	1,15	9,30	1,75	9,79	0,54	9,71	0,72
C. Inflación: último año	8,90	5,52	9,65	1,76	9,54	2,31	9,67	1,63	9,50	2,52	9,66	1,70	9,68	1,61	9,51	2,47
D. Libertad para poseer divisas	10,00		10,00		10,00		10,00		10,00		10,00		10,00		10,00	
<b>4. Libertad de comercio internacional</b>	8,35		8,48		8,10		8,60		8,97		8,14		8,36		8,25	
A. Impuestos sobre el comercio internacional	8,99		9,12		8,44		8,66		9,18		8,48		8,27		8,16	
(i) Ingresos por impuestos sobre el comercio (% del sector comercial)	9,73	0,40	9,73	0,40	9,67	0,50	9,67	0,50	9,78	0,33	9,84	0,24	9,84	0,24	10,00	0,00
(ii) Tasa arancelaria media	8,24	8,80	8,50	7,50	8,52	7,40	8,66	6,70	9,52	2,40	9,46	2,70	8,96	5,20	8,88	5,60
(iii) Desviación estándar de las tasas arancelarias					7,12	7,20	7,64	5,90	8,24	4,40	6,13	9,67	6,01	9,98	5,61	10,98
B. Barreras regulatorias al comercio							8,88		9,54		8,15		8,48		8,31	
(i) Barreras comerciales no arancelarias							8,88		9,25		7,01		7,67		7,34	
(ii) Coste de los trámites de importación y exportación									9,83		9,29		9,29		9,29	
C. Tamaño del sector comercial	6,63		7,14		5,93		5,90		6,57		5,88		6,41		6,43	
D. Tipos de cambio en el mercado negro	10,00		10,00		10,00		10,00		10,00		10,00		10,00		10,00	
E. Controles del mercado internacional de capital	8,00		8,00		8,00		9,55		9,54		8,20		8,64		8,36	
(i) Restricciones a la propiedad y la inversión extranjeras							9,10		9,85		7,95		8,10		7,56	
(ii) Controles de capital	8,00		8,00		8,00		10,00		9,23		8,46		9,17		9,17	
<b>5. Regulación crediticia, laboral y de la empresa</b>	5,60		5,29		5,52		6,78		7,63		7,73		7,52		7,55	
A. Regulación del mercado de crédito	9,44		8,59		9,26		8,65		9,42		9,49		9,50		9,50	
(i) Propiedad de los bancos	10,00		8,00		10,00		10,00		10,00		10,00		10,00		10,00	
(ii) Competencia de los bancos extranjeros							8,17		8,18		8,00		8,00		8,00	
(iii) Crédito al sector privado	8,33		7,77		7,78		6,54		10,00		9,96		10,00		10,00	
(iv) Controles del tipo de interés / tipos de interés reales negativos	10,00		10,00		10,00		10,00		10,00		10,00		10,00		10,00	
B. Regulación del mercado de trabajo	2,97		2,62		2,83		4,09		5,19		6,67		6,62		6,70	
(i) Regulación de la contratación y salario mínimo							4,52		4,47		8,30		8,30		8,30	
(ii) Regulación de la contratación y el despido					3,38		3,38		2,58		3,17		2,73		3,30	
(iii) Negociación colectiva centralizada	5,18		4,49		4,49		4,49		4,40		4,14		4,26		4,18	
(iv) Regulación de la jornada de trabajo	2,73		2,37		2,46		5,08		4,51		6,00		6,00		6,00	
(v) Coste obligatorio del despido											8,42		8,42		8,42	
(vi) Servicio militar obligatorio	1,00		1,00		1,00		3,00		10,00		10,00		10,00		10,00	
C. Regulación de la actividad empresarial							7,59		8,26		7,02		6,45		6,45	
(i) Controles de precios					7,00		7,00		8,00		7,00		7,00		7,00	
(ii) Requisitos administrativos									7,73		3,64		3,34		3,23	
(iii) Costes burocráticos							7,37		9,10		5,99		1,65		1,61	
(iv) Creación de una empresa							7,53		7,58		9,40		9,45		9,46	
(v) Pagos suplementarios y sobornos							8,46		8,88		8,91		8,79		8,70	
(vi) Restricciones de obtención de licencias											7,01		6,96		6,97	
(vii) Coste del cumplimiento fiscal											7,20		7,98		8,16	



## Pakistán

	1980		1985		1990		1995		2000		2005		2007		2008	
	Puntuación	(Posición)	Puntuación	(Posición)	Puntuación	(Posición)	Puntuación	(Posición)	Puntuación	(Posición)	Puntuación	(Posición)	Puntuación	(Posición)	Puntuación	(Posición)
<b>Encadenado</b>																
<b>Puntuación global (Posición) &gt;</b>	4,65	(76)	5,09	(70)	5,13	(76)	5,73	(74)	5,55	(102)	5,90	(100)	5,95	(100)	5,80	(103)
<b>Área 1. Tamaño del Estado</b>	5,03	(53)	4,73	(64)	5,14	(71)	5,84	(67)	7,19	(26)	7,26	(31)	7,14	(40)	7,71	(21)
<b>Área 2. Estructura jurídica y garantía de los derechos de propiedad</b>	2,54	(77)	3,52	(82)	2,68	(101)	4,93	(80)	4,63	(82)	4,48	(93)	4,70	(91)	4,58	(92)
<b>Área 3. Acceso a una moneda sana</b>	6,39	(45)	6,78	(46)	7,87	(34)	7,60	(46)	6,15	(104)	6,04	(110)	6,26	(110)	5,42	(118)
<b>Área 4. Libertad de comercio internacional</b>	4,09	(71)	4,85	(64)	4,51	(82)	5,05	(102)	4,08	(120)	5,62	(103)	5,47	(106)	5,35	(106)
<b>Área 5. Regulación crediticia, laboral y de la empresa</b>	5,17	(56)	5,54	(49)	5,41	(56)	5,24	(72)	5,69	(79)	6,25	(70)	6,37	(73)	6,12	(89)
<b>No ajustado</b>																
<b>Puntuación global (Posición) &gt;</b>	4,68	(79)	5,12	(71)	5,16	(73)	5,73	(74)	5,55	(102)	5,93	(111)	5,98	(115)	5,84	(118)
	Puntuación	Datos	Puntuación	Datos	Puntuación	Datos	Puntuación	Datos	Puntuación	Datos	Puntuación	Datos	Puntuación	Datos	Puntuación	Datos
<b>1. Tamaño del Estado</b>	5,03		4,73		5,14		5,84		7,19		7,26		7,14		7,71	
A. Consumo público	8,60	10,77	7,97	12,91	6,62	17,49	7,70	13,81	7,91	13,12	9,11	9,04	8,58	10,84	7,86	13,28
B. Transferencias y subsidios	9,54	2,20	9,95	0,70	8,94	4,40	9,66	1,75	9,85	1,05	8,95	4,37	8,99	4,21	8,99	4,21
C. Empresas e inversiones públicas	0,00	65,30	0,00	53,90	2,00	49,40	2,00	46,80	4,00	35,29	4,00	30,89	4,00	30,89	4,00	
D. Tipo impositivo marginal máximo	2,00		1,00		3,00		4,00		7,00		7,00		7,00		10,00	
(i) Tipo marginal máximo del impuesto sobre la renta	2,00	55	1,00	60	3,00	50	4,00	45	7,00	35	7,00	35	7,00	35	10,00	20
(ii) Tipos marginales máximos de los impuestos sobre la renta y los salarios					3,00	50	4,00	45	7,00	35	7,00	35	7,00	35	10,00	20
<b>2. Estructura jurídica y garantía de los derechos de propiedad</b>	2,54		3,52		2,68		4,93		4,63		3,94		4,14		4,04	
A. Independencia judicial											3,79		3,70		3,52	
B. Imparcialidad de los tribunales							4,21		4,26		3,39		3,37		3,21	
C. Protección de los derechos de propiedad											4,50		5,06		4,63	
D. Interferencia militar							4,57		5,28		0,42		1,67		1,67	
E. Integridad del sistema jurídico							6,96		5,00		5,00		5,00		5,00	
F. Cumplimiento legal de los contratos											3,55		3,55		3,55	
G. Restricciones regulatorias a la venta de inmuebles											6,95		6,66		6,69	
<b>3. Acceso a una moneda sana</b>	6,39		6,78		7,87		7,60		6,15		6,04		6,26		5,42	
A. Crecimiento del dinero	8,05	9,75	8,94	5,28	8,72	6,40	8,97	5,17	8,55	7,27	6,92	15,40	7,26	13,72	7,26	13,72
B. Desviación estándar de la inflación	9,33	1,67	9,06	2,34	9,05	2,38	9,21	1,97	6,91	7,73	9,05	2,38	9,29	1,79	8,49	3,78
C. Inflación: último año	8,19	9,06	9,09	4,53	8,71	6,45	7,24	13,79	9,13	4,37	8,19	9,06	8,48	7,60	5,94	20,29
D. Libertad para poseer divisas	0,00		0,00		5,00		5,00		0,00		0,00		0,00		0,00	
<b>4. Libertad de comercio internacional</b>	4,09		4,85		4,51		5,05		4,08		6,01		5,85		5,73	
A. Impuestos sobre el comercio internacional	0,00		0,10		0,00		1,27		2,79		6,42		6,68		6,75	
(i) Ingresos por impuestos sobre el comercio (% del sector comercial)	0,00	15,30	0,20	14,70	0,00	15,21	2,58	11,13	6,18	5,73	6,59	5,12	7,14	4,29	7,33	4,00
(ii) Tasa arancelaria media	0,00	77,60	0,00	78,00	0,00	58,80	0,00	61,10	0,68	46,60	7,08	14,60	7,18	14,10	7,30	13,50
(iii) Desviación estándar de las tasas arancelarias					0,00	34,00	1,24	21,90	1,52	21,20	5,60	11,01	5,71	10,72	5,62	10,94
B. Barreras regulatorias al comercio											6,35		6,08		6,12	
(i) Barreras comerciales no arancelarias											5,56		4,96		5,05	
(ii) Coste de los trámites de importación y exportación											7,13		7,20		7,20	
C. Tamaño del sector comercial	5,62		4,73		5,14		4,36		3,62		4,62		3,26		3,33	
D. Tipos de cambio en el mercado negro	4,60		9,20		7,20		9,40		5,00		8,93		9,21		9,25	
E. Controles del mercado internacional de capital	2,00		2,00		2,00		2,00		0,77		3,73		4,04		3,17	
(i) Restricciones a la propiedad y la inversión extranjeras											6,70		7,32		5,57	
(ii) Controles de capital	2,00		2,00		2,00		2,00		0,77		0,77		0,77		0,77	
<b>5. Regulación crediticia, laboral y de la empresa</b>	5,35		5,74		5,61		5,24		5,69		6,41		6,53		6,29	
A. Regulación del mercado de crédito	4,29		5,31		4,97		4,49		6,00		8,94		8,83		8,06	
(i) Propiedad de los bancos	0,00		0,00		0,00		0,00		0,00		8,00		8,00		8,00	
(ii) Competencia de los bancos extranjeros											9,00		9,00		9,00	
(iii) Crédito al sector privado	6,87		7,93		8,90		7,46		7,99		8,75		8,33		6,24	
(iv) Controles del tipo de interés / tipos de interés reales negativos	6,00		8,00		6,00		6,00		10,00		10,00		10,00		9,00	
B. Regulación del mercado de trabajo											5,74		5,63		5,58	
(i) Regulación de la contratación y salario mínimo											2,20		2,20		2,20	
(ii) Regulación de la contratación y el despido											5,96		5,82		5,46	
(iii) Negociación colectiva centralizada											6,63		6,13		6,19	
(iv) Regulación de la jornada de trabajo											8,00		8,00		8,00	
(v) Coste obligatorio del despido											1,66		1,66		1,66	
(vi) Servicio militar obligatorio	10,00		10,00		10,00		10,00		10,00		10,00		10,00		10,00	
C. Regulación de la actividad empresarial											4,55		5,12		5,24	
(i) Controles de precios							4,00		4,00		4,00		4,00		4,00	
(ii) Requisitos administrativos											3,45		3,43		3,81	
(iii) Costes burocráticos											1,91		5,68		6,14	
(iv) Creación de una empresa											9,01		9,10		9,30	
(v) Pagos suplementarios y sobornos											4,52		4,12		3,69	
(vi) Restricciones de obtención de licencias											5,25		5,75		5,99	
(vii) Coste del cumplimiento fiscal											3,72		3,72		3,72	

## Panamá

	1980		1985		1990		1995		2000		2005		2007		2008	
	Puntuación	(Posición)	Puntuación	(Posición)	Puntuación	(Posición)	Puntuación	(Posición)	Puntuación	(Posición)	Puntuación	(Posición)	Puntuación	(Posición)	Puntuación	(Posición)
<b>Encadenado</b>																
<b>Puntuación global (Posición) &gt;</b>	5,66	(44)	6,22	(29)	6,53	(33)	7,36	(17)	7,41	(19)	7,47	(24)	7,52	(21)	7,32	(33)
<b>Área 1. Tamaño del Estado</b>	4,82	(62)	5,00	(58)	5,57	(60)	7,36	(21)	7,81	(15)	8,30	(11)	8,28	(7)	8,05	(13)
<b>Área 2. Estructura jurídica y garantía de los derechos de propiedad</b>	2,97	(70)	3,28	(89)	3,49	(86)	5,21	(73)	5,24	(72)	5,41	(72)	5,56	(72)	5,65	(67)
<b>Área 3. Acceso a una moneda sana</b>	6,78	(33)	9,68	(1)	9,79	(2)	9,50	(22)	9,58	(13)	9,55	(18)	9,31	(32)	8,74	(49)
<b>Área 4. Libertad de comercio internacional</b>	7,36	(17)	7,06	(22)	7,50	(18)	8,21	(13)	7,94	(27)	7,92	(16)	8,07	(12)	7,88	(16)
<b>Área 5. Regulación crediticia, laboral y de la empresa</b>	6,15	(28)	6,11	(32)	6,30	(31)	6,50	(27)	6,46	(44)	6,19	(75)	6,41	(67)	6,32	(78)
<b>No ajustado</b>																
<b>Puntuación global (Posición) &gt;</b>	6,12	(24)	6,72	(18)	6,78	(20)	7,65	(12)	7,41	(19)	7,58	(20)	7,63	(16)	7,43	(30)
	Puntuación	Datos	Puntuación	Datos	Puntuación	Datos	Puntuación	Datos	Puntuación	Datos	Puntuación	Datos	Puntuación	Datos	Puntuación	Datos
<b>1. Tamaño del Estado</b>	4,82		5,00		5,57		7,36		7,81		8,30		8,28		8,05	
A. Consumo público	3,48	28,18	4,16	25,84	4,66	24,15	5,14	22,51	5,26	22,10	6,65	17,40	7,05	16,04	7,63	14,05
B. Transferencias y subsidios	8,80	4,90	8,83	4,80	8,12	7,40	8,31	6,70	8,48	6,06	8,56	5,80	8,56	5,80	8,56	5,80
C. Empresas e inversiones públicas	4,00	39,90	4,00	31,40	7,00	22,10	8,00	16,10	10,00	11,86	10,00		10,00		10,00	
D. Tipo impositivo marginal máximo	3,00		3,00		2,50		8,00		7,50		8,00		7,50		6,00	
(i) Tipo marginal máximo del impuesto sobre la renta	3,00	56	3,00	56	3,00	56	9,00	30	8,00	31	9,00	30	8,00	27	8,00	27
(ii) Tipos marginales máximos de los impuestos sobre la renta y los salarios					2,00	64	7,00	38	7,00	38	7,00	36	7,00	33	4,00	43
<b>2. Estructura jurídica y garantía de los derechos de propiedad</b>	3,19		3,52		3,75		5,60		5,24		5,17		5,31		5,39	
A. Independencia judicial											2,40		2,77		3,27	
B. Imparcialidad de los tribunales							4,87		5,35		3,10		3,36		3,84	
C. Protección de los derechos de propiedad									4,07		6,71		7,06		6,42	
D. Interferencia militar							6,71		8,33		8,33		8,33		8,33	
E. Integridad del sistema jurídico							6,96		5,00		5,00		5,00		5,00	
F. Cumplimiento legal de los contratos											2,26		2,26		2,26	
G. Restricciones regulatorias a la venta de inmuebles											8,38		8,38		8,61	
<b>3. Acceso a una moneda sana</b>	6,78		9,68		9,79		9,50		9,58		9,55		9,31		8,74	
A. Crecimiento del dinero	8,23	8,85	9,86	-0,71	9,75	-1,23	8,82	5,90	9,32	3,39	9,05	4,76	8,25	8,75	7,88	10,58
B. Desviación estándar de la inflación	5,62	10,96	9,04	2,39	9,54	1,16	9,26	1,85	9,28	1,80	9,80	0,49	9,83	0,42	8,84	2,90
C. Inflación: último año	3,26	33,69	9,84	0,81	9,89	0,57	9,91	0,47	9,70	1,50	9,35	3,26	9,17	4,17	8,25	8,76
D. Libertad para poseer divisas	10,00		10,00		10,00		10,00		10,00		10,00		10,00		10,00	
<b>4. Libertad de comercio internacional</b>	8,81		8,46		8,31		9,09		7,94		8,22		8,38		8,18	
A. Impuestos sobre el comercio internacional	7,93		7,27		5,40		7,33		7,49		7,95		8,00		7,86	
(i) Ingresos por impuestos sobre el comercio (% del sector comercial)	7,93	3,10	7,27	4,10	8,80	1,80	9,07	1,40	7,33	4,00	8,94	1,59	8,94	1,59	8,94	1,59
(ii) Tasa arancelaria media					2,00	40,00	5,60	22,00	8,10	9,50	8,52	7,40	8,56	7,20	8,56	7,20
(iii) Desviación estándar de las tasas arancelarias									7,04	7,40	6,38	9,05	6,52	8,71	6,08	9,79
B. Barreras regulatorias al comercio									4,95		6,97		7,24		7,22	
(i) Barreras comerciales no arancelarias									4,95		5,09		5,62		5,59	
(ii) Coste de los trámites de importación y exportación											8,85		8,85		8,85	
C. Tamaño del sector comercial	10,00		8,88		10,00		10,00		8,13		7,62		8,02		7,59	
D. Tipos de cambio en el mercado negro	10,00		10,00		10,00		10,00		10,00		10,00		10,00		10,00	
E. Controles del mercado internacional de capital	8,00		8,00		8,00		10,00		9,12		8,57		8,64		8,23	
(i) Restricciones a la propiedad y la inversión extranjeras									8,24		7,13		8,04		7,23	
(ii) Controles de capital	8,00		8,00		8,00		10,00		10,00		10,00		9,23		9,23	
<b>5. Regulación crediticia, laboral y de la empresa</b>	6,99		6,95		6,50		6,70		6,46		6,65		6,86		6,78	
A. Regulación del mercado de crédito	8,47		8,33		9,33		9,33		8,31		9,25		9,25		9,00	
(i) Propiedad de los bancos	8,00		8,00		8,00		8,00		8,00		8,00		8,00		8,00	
(ii) Competencia de los bancos extranjeros									7,05		9,00		9,00		9,00	
(iii) Crédito al sector privado	8,95		8,67		10,00		10,00		9,64		10,00		10,00		10,00	
(iv) Controles del tipo de interés / tipos de interés reales negativos					10,00		10,00		10,00		10,00		10,00		9,00	
B. Regulación del mercado de trabajo									5,94		5,16		5,46		5,39	
(i) Regulación de la contratación y salario mínimo									3,76		1,10		2,20		2,20	
(ii) Regulación de la contratación y el despido									4,15		3,37		3,68		3,55	
(iii) Negociación colectiva centralizada									5,85		6,59		6,95		6,69	
(iv) Regulación de la jornada de trabajo											4,00		4,00		4,00	
(v) Coste obligatorio del despido											5,92		5,92		5,92	
(vi) Servicio militar obligatorio	10,00		10,00		10,00		10,00		10,00		10,00		10,00		10,00	
C. Regulación de la actividad empresarial									5,13		5,54		5,88		5,94	
(i) Controles de precios					2,00		4,00		4,00		4,00		4,00		4,00	
(ii) Requisitos administrativos									6,93		3,07		4,38		4,51	
(iii) Costes burocráticos									3,90		4,69		4,86		4,94	
(iv) Creación de una empresa									5,53		9,17		9,50		9,51	
(v) Pagos suplementarios y sobornos									5,30		5,76		5,29		5,20	
(vi) Restricciones de obtención de licencias											8,39		8,56		8,83	
(vii) Coste del cumplimiento fiscal											3,72		4,60		4,60	

## Papúa Nueva Guinea

	1980		1985		1990		1995		2000		2005		2007		2008	
	Puntuación	(Posición)	Puntuación	(Posición)	Puntuación	(Posición)	Puntuación	(Posición)	Puntuación	(Posición)	Puntuación	(Posición)	Puntuación	(Posición)	Puntuación	(Posición)
<b>Encadenado</b>																
<b>Puntuación global (Posición) &gt;</b>			6,16	(34)	6,31	(36)	6,53	(42)	5,96	(87)	6,51	(75)	6,92	(60)	6,94	(55)
<b>Área 1. Tamaño del Estado</b>	3,64	(88)	5,39	(44)	5,87	(49)	9,19	(2)	6,18	(60)	6,75	(52)	6,54	(63)	7,14	(36)
<b>Área 2. Estructura jurídica y garantía de los derechos de propiedad</b>			5,72	(46)	6,28	(39)	5,28	(72)	4,36	(93)	4,21	(98)	4,75	(90)	4,71	(87)
<b>Área 3. Acceso a una moneda sana</b>	6,06	(63)	6,57	(59)	6,65	(59)	5,56	(81)	6,27	(101)	7,08	(86)	7,07	(89)	6,65	(97)
<b>Área 4. Libertad de comercio internacional</b>			6,59	(31)	6,18	(46)	6,47	(70)	6,20	(85)	6,35	(80)	8,04	(13)	7,98	(13)
<b>Área 5. Regulación crediticia, laboral y de la empresa</b>	6,25	(23)	6,42	(21)	6,42	(27)	6,61	(24)	6,80	(31)	8,15	(11)	8,17	(12)	8,17	(10)
<b>No ajustado</b>																
<b>Puntuación global (Posición) &gt;</b>			6,27	(23)	6,30	(34)	6,23	(57)	5,96	(87)	6,44	(85)	6,85	(73)	6,87	(70)
	Puntuación	Datos	Puntuación	Datos	Puntuación	Datos	Puntuación	Datos	Puntuación	Datos	Puntuación	Datos	Puntuación	Datos	Puntuación	Datos
<b>1. Tamaño del Estado</b>	2,75		5,86		5,79		7,33		6,18		6,75		6,54		7,14	
A. Consumo público	3,50	28,12	4,13	25,95	3,06	29,61	6,00	19,59	3,80	27,08	6,88	16,61	6,03	19,49	7,45	14,66
B. Transferencias y subsidios			9,46	2,50	9,10	3,80			9,92	0,79	9,12	3,74	9,12	3,74	9,12	3,74
C. Empresas e inversiones públicas	2,00	41,40	4,00	34,20	7,00	20,40	8,00	18,70	8,00	18,70	8,00		8,00		8,00	
D. Tipo impositivo marginal máximo					4,00		8,00		3,00		3,00		3,00		4,00	
(i) Tipo marginal máximo del impuesto sobre la renta					4,00	45	8,00	28	3,00	47	3,00	47	3,00	47	5,00	42
(ii) Tipos marginales máximos de los impuestos sobre la renta y los salarios					4,00	45	8,00	28	3,00	47	3,00	47	3,00	47	3,00	47
<b>2. Estructura jurídica y garantía de los derechos de propiedad</b>			5,72		6,28		5,28		4,36		4,21		4,75		4,71	
A. Independencia judicial																
B. Imparcialidad de los tribunales							5,02		5,06		3,90		4,10		3,90	
C. Protección de los derechos de propiedad																
D. Interferencia militar							5,25		5,00		5,42		7,50		7,50	
E. Integridad del sistema jurídico							6,96		3,33		3,75		4,17		4,17	
F. Cumplimiento legal de los contratos											1,01		1,01		1,01	
G. Restricciones regulatorias a la venta de inmuebles											6,96		6,96		6,96	
<b>3. Acceso a una moneda sana</b>	6,06		6,57		6,65		5,56		6,27		7,08		7,07		6,65	
A. Crecimiento del dinero	8,71	6,47	9,38	3,12	9,05	4,73	8,68	6,60	9,73	1,36	6,58	17,12	6,41	17,95	6,82	15,91
B. Desviación estándar de la inflación	6,95	7,63	7,23	6,93	8,39	4,02	7,52	6,19	8,49	3,78	7,08	7,30	7,05	7,38	6,94	7,64
C. Inflación: último año	8,58	7,09	9,68	1,62	9,17	4,13	6,05	19,73	6,88	15,60	9,66	1,70	9,82	0,91	7,85	10,76
D. Libertad para poseer divisas	0,00		0,00		0,00		0,00		0,00		5,00		5,00		5,00	
<b>4. Libertad de comercio internacional</b>			6,73		6,32		6,37		6,20		6,35		8,05		7,99	
A. Impuestos sobre el comercio internacional	7,80		7,33		6,93		6,50		4,80		6,15		6,37		7,04	
(i) Ingresos por impuestos sobre el comercio (% del sector comercial)	7,80	3,30	6,07	5,90	5,27	7,10	5,99	6,01	6,03	5,96	6,61	5,08	6,61	5,08	6,61	5,08
(ii) Tasa arancelaria media			8,60	7,00	8,60	7,00			5,78	21,10	8,78	6,10	8,94	5,30	9,02	4,90
(iii) Desviación estándar de las tasas arancelarias							7,00	7,50	2,60	18,50	3,05	17,38	3,56	16,11	5,49	11,27
B. Barreras regulatorias al comercio																
(i) Barreras comerciales no arancelarias																
(ii) Coste de los trámites de importación y exportación											6,17		6,17		6,17	
C. Tamaño del sector comercial	9,85		8,96		7,88		8,57		6,48		9,45		10,00		9,04	
D. Tipos de cambio en el mercado negro			9,20		8,60		8,60		10,00		10,00		10,00		10,00	
E. Controles del mercado internacional de capital	0,00		0,00		0,00		0,00		1,54		0,00		7,69		7,69	
(i) Restricciones a la propiedad y la inversión extranjeras																
(ii) Controles de capital	0,00		0,00		0,00		0,00		1,54		0,00		7,69		7,69	
<b>5. Regulación crediticia, laboral y de la empresa</b>	6,29		6,46		6,45		6,61		6,80		7,81		7,83		7,84	
A. Regulación del mercado de crédito	6,37		6,88		6,87		7,62		8,14		7,93		7,93		7,93	
(i) Propiedad de los bancos	5,00		5,00		5,00		5,00		5,00		10,00		10,00		10,00	
(ii) Competencia de los bancos extranjeros											4,00		4,00		4,00	
(iii) Crédito al sector privado	7,75		8,76		8,73		9,87		9,42		8,70		8,70		8,70	
(iv) Controles del tipo de interés / tipos de interés reales negativos							8,00		10,00		9,00		9,00		9,00	
B. Regulación del mercado de trabajo																
(i) Regulación de la contratación y salario mínimo											8,82		8,82		8,82	
(ii) Regulación de la contratación y el despido											8,90		8,90		8,90	
(iii) Negociación colectiva centralizada																
(iv) Regulación de la jornada de trabajo											10,00		10,00		10,00	
(v) Coste obligatorio del despido											6,38		6,38		6,38	
(vi) Servicio militar obligatorio	10,00		10,00		10,00		10,00		10,00		10,00		10,00		10,00	
C. Regulación de la actividad empresarial											6,70		6,75		6,76	
(i) Controles de precios											4,00		4,00		4,00	
(ii) Requisitos administrativos																
(iii) Costes burocráticos																
(iv) Creación de una empresa											7,91		7,96		7,99	
(v) Pagos suplementarios y sobornos																
(vi) Restricciones de obtención de licencias											7,18		7,21		7,23	
(vii) Coste del cumplimiento fiscal											7,69		7,83		7,83	

## Paraguay

	1980		1985		1990		1995		2000		2005		2007		2008	
	Puntuación	(Posición)	Puntuación	(Posición)	Puntuación	(Posición)	Puntuación	(Posición)	Puntuación	(Posición)	Puntuación	(Posición)	Puntuación	(Posición)	Puntuación	(Posición)
<b>Encadenado</b>																
<b>Puntuación global (Posición) &gt;</b>	5,76	(38)	5,12	(67)	5,78	(49)	6,50	(43)	6,28	(71)	6,46	(77)	6,49	(80)	6,62	(73)
<b>Área 1. Tamaño del Estado</b>	9,16	(3)	7,75	(3)	9,31	(2)	8,69	(4)	7,58	(20)	7,62	(22)	7,44	(28)	7,45	(27)
<b>Área 2. Estructura jurídica y garantía de los derechos de propiedad</b>	3,41	(63)	3,66	(81)	4,11	(76)	3,97	(107)	3,79	(105)	4,23	(97)	4,09	(103)	4,23	(101)
<b>Área 3. Acceso a una moneda sana</b>	7,87	(21)	7,48	(32)	6,50	(66)	8,20	(38)	8,72	(42)	8,37	(60)	8,24	(66)	8,58	(53)
<b>Área 4. Libertad de comercio internacional</b>	4,71	(61)	3,58	(78)	5,16	(67)	6,76	(55)	6,36	(80)	6,94	(53)	7,14	(49)	7,29	(38)
<b>Área 5. Regulación crediticia, laboral y de la empresa</b>					3,99	(99)	4,87	(94)	4,95	(106)	5,27	(109)	5,63	(104)	5,64	(104)
<b>No ajustado</b>																
<b>Puntuación global (Posición) &gt;</b>	6,64	(14)	5,93	(37)	6,21	(39)	6,99	(30)	6,28	(70)	6,40	(87)	6,42	(93)	6,55	(86)
	Puntuación	Datos	Puntuación	Datos	Puntuación	Datos	Puntuación	Datos	Puntuación	Datos	Puntuación	Datos	Puntuación	Datos	Puntuación	Datos
<b>1. Tamaño del Estado</b>	9,06		7,75		9,31		8,69		7,58		7,62		7,44		7,45	
A. Consumo público	9,60	7,36	9,45	7,87	9,57	7,45	8,46	11,23	7,04	16,07	8,25	11,95	8,01	12,75	8,06	12,58
B. Transferencias y subsidios	9,59	2,00	9,56	2,10	9,65	1,80	9,32	3,00	9,26	3,21	9,21	3,38	9,23	3,32	9,23	3,32
C. Empresas e inversiones públicas	8,00	17,80	4,00	31,40	10,00	13,30	7,00	23,20	4,00	35,71	4,00		4,00		4,00	
D. Tipo impositivo marginal máximo			8,00		8,00		10,00		10,00		9,00		8,50		8,50	
(i) Tipo marginal máximo del impuesto sobre la renta			8,00	30	8,00	30	10,00	0	10,00	0	10,00	0	10,00	10	10,00	8
(ii) Tipos marginales máximos de los impuestos sobre la renta y los salarios											8,00	27	7,00	34	7,00	33
<b>2. Estructura jurídica y garantía de los derechos de propiedad</b>	3,71		3,99		4,48		4,32		3,79		3,53		3,40		3,53	
A. Independencia judicial											1,08		0,75		0,96	
B. Imparcialidad de los tribunales							4,33		4,08		1,76		1,59		2,49	
C. Protección de los derechos de propiedad									2,27		3,35		3,49		3,23	
D. Interferencia militar							4,79		3,33		2,50		2,50		2,50	
E. Integridad del sistema jurídico							4,11		5,00		3,33		3,33		3,33	
F. Cumplimiento legal de los contratos											4,19		4,19		4,19	
G. Restricciones regulatorias a la venta de inmuebles											8,47		7,98		7,98	
<b>3. Acceso a una moneda sana</b>	7,87		7,48		6,50		8,20		8,72		8,37		8,24		8,58	
A. Crecimiento del dinero	6,93	15,33	8,12	9,39	4,67	26,66	7,09	14,57	8,66	6,72	7,09	14,53	6,48	17,60	7,34	13,28
B. Desviación estándar de la inflación	7,91	5,23	6,84	7,91	8,58	3,55	8,29	4,27	8,02	4,94	7,75	5,62	8,09	4,77	8,99	2,51
C. Inflación: último año	6,66	16,71	4,95	25,24	2,74	36,28	7,40	12,99	8,20	8,98	8,64	6,79	8,37	8,13	7,97	10,15
D. Libertad para poseer divisas	10,00		10,00		10,00		10,00		10,00		10,00		10,00		10,00	
<b>4. Libertad de comercio internacional</b>	5,91		4,49		6,31		8,27		6,36		7,20		7,42		7,57	
A. Impuestos sobre el comercio internacional	3,00		4,27		6,51		7,99		7,63		7,94		7,91		7,90	
(i) Ingresos por impuestos sobre el comercio (% del sector comercial)	6,00	6,00	8,53	2,20	7,80	3,30	8,60	2,10	7,76	3,37	8,90	1,65	9,13	1,30	9,09	1,36
(ii) Tasa arancelaria media	0,00	71,00	0,00	71,70	6,80	16,00	8,14	9,30	7,82	10,90	8,34	8,30	7,92	10,40	7,68	11,60
(iii) Desviación estándar de las tasas arancelarias					4,92	12,70	7,24	6,90	7,32	6,70	6,59	8,51	6,67	8,32	6,94	7,66
B. Barreras regulatorias al comercio									2,43		5,07		5,34		5,45	
(i) Barreras comerciales no arancelarias									2,43		4,98		5,51		5,57	
(ii) Coste de los trámites de importación y exportación											5,17		5,17		5,34	
C. Tamaño del sector comercial	4,76		4,97		7,05		7,83		4,69		5,85		8,13		8,51	
D. Tipos de cambio en el mercado negro	8,60		0,00		4,80		7,40		10,00		10,00		10,00		10,00	
E. Controles del mercado internacional de capital	5,00		5,00		5,00		10,00		7,06		7,15		5,70		6,01	
(i) Restricciones a la propiedad y la inversión extranjeras									5,67		5,07		5,25		5,86	
(ii) Controles de capital	5,00		5,00		5,00		10,00		8,46		9,23		6,15		6,15	
<b>5. Regulación crediticia, laboral y de la empresa</b>					4,48		5,46		4,95		5,26		5,61		5,62	
A. Regulación del mercado de crédito					5,97		8,88		6,93		7,27		7,52		7,52	
(i) Propiedad de los bancos									8,00		8,00		8,00		8,00	
(ii) Competencia de los bancos extranjeros									4,08		4,08		4,08		4,08	
(iii) Crédito al sector privado					9,95		9,76		9,47		10,00		10,00		10,00	
(iv) Controles del tipo de interés / tipos de interés reales negativos					2,00		8,00		9,00		7,00		8,00		8,00	
B. Regulación del mercado de trabajo									3,33		3,32		3,64		3,59	
(i) Regulación de la contratación y salario mínimo									4,67		4,40		4,40		4,40	
(ii) Regulación de la contratación y el despido									4,72		3,26		3,82		3,94	
(iii) Negociación colectiva centralizada									3,95		5,74		7,09		6,70	
(iv) Regulación de la jornada de trabajo											4,70		4,70		4,70	
(v) Coste obligatorio del despido											0,82		0,82		0,82	
(vi) Servicio militar obligatorio	1,00		0,00		0,00		0,00		0,00		1,00		1,00		1,00	
C. Regulación de la actividad empresarial									4,57		5,18		5,66		5,73	
(i) Controles de precios					4,00		6,00		6,00		6,00		6,00		6,00	
(ii) Requisitos administrativos									4,87		2,94		3,89		4,09	
(iii) Costes burocráticos									4,95		5,13		6,81		6,90	
(iv) Creación de una empresa									3,98		6,19		8,17		8,28	
(v) Pagos suplementarios y sobornos									3,07		4,30		2,89		2,88	
(vi) Restricciones de obtención de licencias											5,39		5,55		5,63	
(vii) Coste del cumplimiento fiscal											6,32		6,32		6,32	

## Perú

	1980	1985	1990	1995	2000	2005	2007	2008
	Puntuación (Posición)	Puntuación (Posición)	Puntuación (Posición)	Puntuación (Posición)	Puntuación (Posición)	Puntuación (Posición)	Puntuación (Posición)	Puntuación (Posición)
<b>Encadenado</b>								
<b>Puntuación global (Posición) &gt;</b>	4,27 (88)	3,11 (107)	4,13 (102)	6,31 (53)	7,07 (36)	7,19 (39)	7,24 (44)	7,36 (29)
<b>Área 1. Tamaño del Estado</b>	6,47 (20)	5,42 (42)	7,13 (18)	8,21 (9)	8,07 (12)	7,78 (20)	7,85 (20)	7,90 (17)
<b>Área 2. Estructura jurídica y garantía de los derechos de propiedad</b>	3,92 (57)	2,32 (101)	3,04 (92)	4,76 (93)	3,94 (102)	4,96 (83)	5,27 (80)	5,49 (70)
<b>Área 3. Acceso a una moneda sana</b>	1,62 (108)	0,10 (112)	1,25 (113)	5,13 (89)	8,79 (40)	9,68 (5)	9,17 (42)	9,02 (40)
<b>Área 4. Libertad de comercio internacional</b>	4,47 (66)	3,30 (83)	4,48 (83)	6,88 (47)	7,29 (45)	7,18 (41)	7,56 (34)	7,64 (25)
<b>Área 5. Regulación crediticia, laboral y de la empresa</b>	5,02 (62)	4,91 (65)	4,82 (82)	6,59 (25)	7,27 (11)	6,37 (64)	6,34 (74)	6,76 (53)
<b>No ajustado</b>								
<b>Puntuación global (Posición) &gt;</b>	4,02 (94)	2,90 (109)	3,97 (103)	6,29 (52)	7,07 (36)	7,23 (42)	7,27 (44)	7,39 (32)
	Puntuación Datos	Puntuación Datos	Puntuación Datos	Puntuación Datos	Puntuación Datos	Puntuación Datos	Puntuación Datos	Puntuación Datos
<b>1. Tamaño del Estado</b>	6,47	5,42	7,13	8,21	8,07	7,78	7,85	7,90
A. Consumo público	7,26 15,33	8,04 12,67	8,69 10,46	8,77 10,17	7,73 13,72	7,86 13,29	7,95 12,95	8,10 12,45
B. Transferencias y subsidios	9,62 1,90	9,65 1,80	9,32 3,00	9,07 3,90	9,04 4,02	9,25 3,24	9,43 2,59	9,51 2,30
C. Empresas e inversiones públicas	7,00 24,30	4,00 33,90	7,00 20,00	8,00 19,50	8,00 19,61	8,00 15,60	8,00 15,60	8,00 16,63
D. Tipo impositivo marginal máximo	2,00	0,00	3,50	7,00	7,50	6,00	6,00	6,00
(i) Tipo marginal máximo del impuesto sobre la renta	2,00 65	0,00 65	4,00 45	8,00 30	10,00 20	8,00 30	8,00 30	8,00 30
(ii) Tipos marginales máximos de los impuestos sobre la renta y los salarios			3,00 48	6,00 39	5,00 41	4,00 48	4,00 48	4,00 48
<b>2. Estructura jurídica y garantía de los derechos de propiedad</b>	3,77	2,23	2,93	4,76	3,94	4,96	5,27	5,49
A. Independencia judicial				2,75	1,50	1,59	2,88	3,09
B. Imparcialidad de los tribunales				4,33	3,17	2,58	2,99	3,38
C. Protección de los derechos de propiedad				4,83	3,33	4,13	4,66	4,92
D. Interferencia militar				4,90	6,67	8,33	8,33	8,33
E. Integridad del sistema jurídico				6,96	5,00	5,00	5,00	5,00
F. Cumplimiento legal de los contratos						4,77	4,77	5,07
G. Restricciones regulatorias a la venta de inmuebles						8,29	8,29	8,65
<b>3. Acceso a una moneda sana</b>	1,62	0,00	1,25	5,13	8,79	9,68	9,17	9,02
A. Crecimiento del dinero	3,38 33,12	0,00 83,59	0,00 59,716	2,94 35,32	7,03 14,85	9,77 1,13	7,93 10,35	8,13 9,35
B. Desviación estándar de la inflación	3,10 17,26	0,00 37,94	0,00 2341,35	0,00 127,50	8,87 2,83	9,25 1,87	9,11 2,22	9,09 2,28
C. Inflación: último año	0,00 65,92	0,00 167,75	0,00 6134,79	7,56 12,18	9,25 3,76	9,68 1,62	9,64 1,78	8,84 5,79
D. Libertad para poseer divisas	0,00	0,00	5,00	10,00	10,00	10,00	10,00	10,00
<b>4. Libertad de comercio internacional</b>	4,77	3,45	4,70	6,89	7,29	7,18	7,56	7,64
A. Impuestos sobre el comercio internacional	1,47	1,89	3,40	7,02	7,80	8,08	8,31	8,50
(i) Ingresos por impuestos sobre el comercio (% del sector comercial)	2,93 10,60	4,47 8,30	7,40 3,90	6,33 5,50	7,23 4,16	8,48 2,28	9,38 0,93	9,37 0,94
(ii) Tasa arancelaria media	0,00 57,00	0,00 64,00	2,80 36,00	6,48 17,60	7,32 13,40	8,16 9,20	7,96 10,20	8,78 6,10
(iii) Desviación estándar de las tasas arancelarias		1,20 22,00	0,00 25,00	8,24 4,40	8,84 2,90	7,59 6,02	7,59 6,02	7,34 6,65
B. Barreras regulatorias al comercio				5,98	6,71	5,70	6,40	6,63
(i) Barreras comerciales no arancelarias				5,98	6,75	5,19	6,21	6,52
(ii) Coste de los trámites de importación y exportación					6,66	6,22	6,59	6,74
C. Tamaño del sector comercial	5,75	5,10	3,05	2,84	3,05	4,23	4,90	5,03
D. Tipos de cambio en el mercado negro	6,40	0,00	6,80	10,00	10,00	10,00	10,00	10,00
E. Controles del mercado internacional de capital	2,00	2,00	2,00	8,61	8,88	7,86	8,20	8,06
(i) Restricciones a la propiedad y la inversión extranjeras				9,22	9,30	7,27	7,94	7,65
(ii) Controles de capital	2,00	2,00	2,00	8,00	8,46	8,46	8,46	8,46
<b>5. Regulación crediticia, laboral y de la empresa</b>	3,46	3,39	3,87	6,46	7,27	6,56	6,52	6,88
A. Regulación del mercado de crédito	2,95	2,72	2,54	7,91	8,53	7,65	7,50	7,50
(i) Propiedad de los bancos					10,00	8,00	8,00	8,00
(ii) Competencia de los bancos extranjeros				8,12	6,58	4,00	4,00	4,00
(iii) Crédito al sector privado	5,90	5,44	5,08	9,18	8,81	9,58	10,00	10,00
(iv) Controles del tipo de interés / tipos de interés reales negativos	0,00	0,00	0,00	6,00	9,00	9,00	8,00	8,00
B. Regulación del mercado de trabajo				5,36	6,75	6,51	6,53	7,37
(i) Regulación de la contratación y salario mínimo				6,45	3,08	5,60	5,60	5,60
(ii) Regulación de la contratación y el despido			6,75	6,75	7,20	3,74	4,09	4,10
(iii) Negociación colectiva centralizada				7,93	7,93	7,82	7,63	7,41
(iv) Regulación de la jornada de trabajo				5,68	5,51	6,70	6,70	8,70
(v) Coste obligatorio del despido						5,18	5,18	8,42
(vi) Servicio militar obligatorio	0,00	0,00	0,00	0,00	10,00	10,00	10,00	10,00
C. Regulación de la actividad empresarial				6,11	6,52	5,52	5,51	5,76
(i) Controles de precios			2,00	6,00	8,00	6,00	6,00	6,00
(ii) Requisitos administrativos					6,75	2,25	2,26	2,54
(iii) Costes burocráticos				7,00	7,50	4,19	4,88	5,10
(iv) Creación de una empresa				6,43	3,57	7,35	7,65	8,43
(v) Pagos suplementarios y sobornos				5,02	6,78	6,41	5,31	5,20
(vi) Restricciones de obtención de licencias						7,16	7,24	7,34
(vii) Coste del cumplimiento fiscal						5,25	5,25	5,74

## Polonia

	1980		1985		1990		1995		2000		2005		2007		2008	
	Puntuación	(Posición)	Puntuación	(Posición)	Puntuación	(Posición)	Puntuación	(Posición)	Puntuación	(Posición)	Puntuación	(Posición)	Puntuación	(Posición)	Puntuación	(Posición)
<b>Encadenado</b>																
<b>Puntuación global (Posición) &gt;</b>			4,07	(93)	4,00	(104)	5,30	(87)	6,19	(75)	6,78	(62)	6,85	(65)	6,88	(59)
<b>Área 1. Tamaño del Estado</b>	4,00	(82)	3,90	(87)	1,85	(113)	2,62	(119)	4,25	(106)	5,40	(92)	5,50	(97)	5,59	(89)
<b>Área 2. Estructura jurídica y garantía de los derechos de propiedad</b>			5,39	(51)	6,97	(30)	6,84	(30)	6,50	(43)	5,75	(61)	5,79	(67)	5,94	(60)
<b>Área 3. Acceso a una moneda sana</b>	8,34	(14)	4,43	(97)	2,50	(109)	6,03	(73)	7,49	(69)	9,27	(36)	9,22	(39)	9,21	(33)
<b>Área 4. Libertad de comercio internacional</b>			3,19	(84)	5,32	(64)	6,48	(69)	6,84	(68)	6,75	(61)	7,04	(57)	7,05	(53)
<b>Área 5. Regulación crediticia, laboral y de la empresa</b>	3,35	(96)	3,39	(97)	3,56	(105)	4,54	(102)	5,86	(71)	6,74	(53)	6,70	(56)	6,63	(61)
<b>No ajustado</b>																
<b>Puntuación global (Posición) &gt;</b>			3,98	(99)	3,94	(104)	5,24	(90)	6,19	(75)	6,80	(72)	6,86	(72)	6,90	(66)
	Puntuación	Datos	Puntuación	Datos	Puntuación	Datos	Puntuación	Datos	Puntuación	Datos	Puntuación	Datos	Puntuación	Datos	Puntuación	Datos
<b>1. Tamaño del Estado</b>	5,10		4,21		2,00		2,62		4,25		5,40		5,50		5,59	
A. Consumo público	8,21	12,09	7,95	12,97	3,33	28,69	4,99	23,02	5,00	23,00	5,15	22,50	4,73	23,92	4,61	24,34
B. Transferencias y subsidios			2,67	27,40	2,67	27,40	3,49	24,40	4,50	20,69	4,96	19,01	5,28	17,82	5,24	17,97
C. Empresas e inversiones públicas	2,00	40,70	2,00	40,70	0,00	58,80	0,00	55,80	4,00	36,62	8,00	18,69	8,00	19,32	7,00	20,81
D. Tipo impositivo marginal máximo							2,00		3,50		3,50		4,00		5,50	
(i) Tipo marginal máximo del impuesto sobre la renta							4,00	45	5,00	40	5,00	40	5,00	40	7,00	32
(ii) Tipos marginales máximos de los impuestos sobre la renta y los salarios							0,00	63	2,00	53	2,00	55	3,00	50	4,00	44
<b>2. Estructura jurídica y garantía de los derechos de propiedad</b>			4,78		6,19		6,84		6,50		5,75		5,79		5,94	
A. Independencia judicial							6,47		5,34		4,18		4,53		5,24	
B. Imparcialidad de los tribunales							5,60		5,85		4,37		3,15		3,02	
C. Protección de los derechos de propiedad							3,58		4,63		4,58		4,93		5,42	
D. Interferencia militar							8,54		10,00		10,00		10,00		10,00	
E. Integridad del sistema jurídico							10,00		6,67		7,08		7,50		7,50	
F. Cumplimiento legal de los contratos											4,27		4,27		4,27	
G. Restricciones regulatorias a la venta de inmuebles											5,75		6,11		6,11	
<b>3. Acceso a una moneda sana</b>	7,42		4,43		2,50		6,03		7,49		9,27		9,22		9,21	
A. Crecimiento del dinero			5,90	20,50	0,00	110,44	3,83	30,87	8,97	5,14	8,05	9,75	7,96	10,20	8,19	9,06
B. Desviación estándar de la inflación	9,21	1,97	0,00	37,35	0,00	167,57	5,91	10,22	8,00	5,00	9,44	1,41	9,38	1,56	9,54	1,16
C. Inflación: último año	8,04	9,80	6,83	15,83	0,00	435,66	4,37	28,17	7,99	10,06	9,58	2,11	9,52	2,39	9,13	4,35
D. Libertad para poseer divisas	5,00		5,00		10,00		10,00		5,00		10,00		10,00		10,00	
<b>4. Libertad de comercio internacional</b>			3,32		5,50		6,25		6,84		6,75		7,04		7,05	
A. Impuestos sobre el comercio internacional			5,77		6,70		6,38		7,76		8,48		8,27		8,13	
(i) Ingresos por impuestos sobre el comercio (% del sector comercial)	4,27	8,60	6,00	6,00	5,95	6,08	9,20	1,20	9,84	0,24	9,84	0,24	9,89	0,17		
(ii) Tasa arancelaria media	7,28	13,60	7,66	11,70	6,32	18,40	8,00	10,00	9,46	2,70	8,96	5,20	8,88	5,60		
(iii) Desviación estándar de las tasas arancelarias					6,44	8,90	6,88	7,80	6,08	9,80	6,13	9,67	6,01	9,98	5,61	10,98
B. Barreras regulatorias al comercio							5,70		7,45		6,19		6,65		6,78	
(i) Barreras comerciales no arancelarias							5,70		6,23		5,19		6,12		6,38	
(ii) Coste de los trámites de importación y exportación									8,66		7,18		7,18		7,18	
C. Tamaño del sector comercial	6,10		2,57		4,41		3,95		5,22		5,48		5,96		5,75	
D. Tipos de cambio en el mercado negro	0,00		0,00		8,20		10,00		10,00		10,00		10,00		10,00	
E. Controles del mercado internacional de capital	0,00		0,00		0,00		5,21		3,78		3,59		4,33		4,59	
(i) Restricciones a la propiedad y la inversión extranjeras							5,41		6,78		5,65		6,34		6,88	
(ii) Controles de capital	0,00		0,00		0,00		5,00		0,77		1,54		2,31		2,31	
<b>5. Regulación crediticia, laboral y de la empresa</b>	3,10		3,13		3,49		4,46		5,86		6,82		6,78		6,72	
A. Regulación del mercado de crédito	0,24		0,38		0,44		3,99		7,15		8,69		9,01		8,75	
(i) Propiedad de los bancos	0,00		0,00		0,00		2,00		5,00		8,00		8,00		8,00	
(ii) Competencia de los bancos extranjeros							4,20		6,67		9,00		9,00		9,00	
(iii) Crédito al sector privado	0,48		0,76		1,31		3,82		7,84		7,76		9,05		7,99	
(iv) Controles del tipo de interés / tipos de interés reales negativos					0,00		6,00		10,00		10,00		10,00		10,00	
B. Regulación del mercado de trabajo					3,62		4,45		4,20		6,56		6,61		6,52	
(i) Regulación de la contratación y salario mínimo							5,38		3,39		10,00		8,90		8,90	
(ii) Regulación de la contratación y el despido					5,67		5,67		2,72		4,78		4,64		4,08	
(iii) Negociación colectiva centralizada	4,49		4,49		5,18		5,18		7,03		6,11		7,62		7,63	
(iv) Regulación de la jornada de trabajo					5,00		5,00		4,84		6,70		6,70		6,70	
(v) Coste obligatorio del despido											8,79		8,79		8,79	
(vi) Servicio militar obligatorio	0,00		0,00		0,00		1,00		3,00		3,00		3,00		3,00	
C. Regulación de la actividad empresarial							4,95		6,22		5,22		4,72		4,89	
(i) Controles de precios							7,00		4,00		2,00		1,00		1,00	
(ii) Requisitos administrativos									7,40		3,45		2,10		2,79	
(iii) Costes burocráticos							5,14		7,13		6,50		4,46		4,08	
(iv) Creación de una empresa							4,37		6,98		8,11		8,26		8,74	
(v) Pagos suplementarios y sobornos							3,30		5,60		5,55		5,98		6,39	
(vi) Restricciones de obtención de licencias											5,59		5,65		5,67	
(vii) Coste del cumplimiento fiscal											5,31		5,57		5,57	

## Portugal

	1980		1985		1990		1995		2000		2005		2007		2008	
	Puntuación	(Posición)	Puntuación	(Posición)	Puntuación	(Posición)	Puntuación	(Posición)	Puntuación	(Posición)	Puntuación	(Posición)	Puntuación	(Posición)	Puntuación	(Posición)
<b>Encadenado</b>																
<b>Puntuación global (Posición) &gt;</b>	5,99	(31)	5,74	(45)	6,54	(31)	7,32	(20)	7,37	(22)	7,11	(41)	7,17	(48)	7,08	(48)
<b>Área 1. Tamaño del Estado</b>	3,63	(89)	3,86	(88)	5,22	(68)	5,49	(80)	5,26	(89)	5,73	(88)	5,71	(90)	5,67	(85)
<b>Área 2. Estructura jurídica y garantía de los derechos de propiedad</b>	9,27	(7)	7,05	(30)	8,97	(19)	8,04	(20)	7,64	(24)	7,16	(27)	7,05	(30)	6,81	(30)
<b>Área 3. Acceso a una moneda sana</b>	5,61	(77)	5,61	(87)	6,05	(72)	9,18	(29)	9,51	(20)	9,54	(19)	9,56	(14)	9,55	(6)
<b>Área 4. Libertad de comercio internacional</b>	6,73	(28)	6,91	(24)	7,44	(20)	8,11	(15)	8,10	(23)	7,03	(49)	7,31	(41)	7,23	(42)
<b>Área 5. Regulación crediticia, laboral y de la empresa</b>	5,09	(59)	5,49	(51)	5,26	(60)	5,79	(56)	6,32	(48)	6,09	(84)	6,20	(82)	6,13	(88)
<b>No ajustado</b>																
<b>Puntuación global (Posición) &gt;</b>	5,69	(45)	5,46	(57)	6,19	(40)	7,27	(21)	7,37	(21)	7,13	(46)	7,18	(52)	7,10	(51)
	Puntuación	Datos	Puntuación	Datos	Puntuación	Datos	Puntuación	Datos	Puntuación	Datos	Puntuación	Datos	Puntuación	Datos	Puntuación	Datos
<b>1. Tamaño del Estado</b>	3,63		3,86		5,22		5,49		5,26		5,73		5,71		5,67	
A. Consumo público	6,83	16,76	6,60	17,57	5,95	19,76	5,47	21,41	4,18	25,80	4,61	24,33	4,75	23,85	4,79	23,71
B. Transferencias y subsidios	5,69	16,30	4,82	19,50	5,91	15,50	6,49	13,40	5,88	15,64	4,81	19,54	4,57	20,42	4,38	21,11
C. Empresas e inversiones públicas	2,00	42,20	4,00	30,50	6,00	29,90	7,00	23,20	7,00	23,20	10,00	13,22	10,00	10,58	10,00	10,46
D. Tipo impositivo marginal máximo	0,00		0,00		3,00		3,00		4,00		3,50		3,50		3,50	
(i) Tipo marginal máximo del impuesto sobre la renta	0,00	84	0,00	69	5,00	40	5,00	40	6,00	40	5,00	42	5,00	42	5,00	42
(ii) Tipos marginales máximos de los impuestos sobre la renta y los salarios					1,00	57	1,00	57	2,00	57	2,00	58	2,00	58	2,00	58
<b>2. Estructura jurídica y garantía de los derechos de propiedad</b>	8,00		6,08		7,73		8,04		7,64		7,16		7,05		6,81	
A. Independencia judicial							8,15		7,01		7,76		7,02		6,16	
B. Imparcialidad de los tribunales							6,97		6,35		5,33		4,35		3,32	
C. Protección de los derechos de propiedad							5,10		6,48		7,43		7,59		6,99	
D. Interferencia militar							9,99		10,00		10,00		10,00		10,00	
E. Integridad del sistema jurídico							10,00		8,33		8,33		8,33		8,33	
F. Cumplimiento legal de los contratos											5,25		5,25		5,55	
G. Restricciones regulatorias a la venta de inmuebles											6,04		6,77		7,34	
<b>3. Acceso a una moneda sana</b>	5,61		5,61		6,05		9,18		9,51		9,54		9,56		9,55	
A. Crecimiento del dinero	7,96	10,18	7,84	10,78	8,23	8,87	8,80	5,98	8,77	6,14	8,83	5,83	8,87	5,64	8,89	5,54
B. Desviación estándar de la inflación	8,66	3,34	8,94	2,64	8,54	3,66	8,95	2,62	9,85	0,39	9,78	0,55	9,94	0,16	9,83	0,42
C. Inflación: último año	5,82	20,90	5,65	21,73	7,45	12,77	8,97	5,16	9,43	2,85	9,54	2,29	9,44	2,81	9,48	2,59
D. Libertad para poseer divisas	0,00		0,00		0,00		10,00		10,00		10,00		10,00		10,00	
<b>4. Libertad de comercio internacional</b>	6,69		6,87		7,21		7,94		8,10		7,03		7,31		7,23	
A. Impuestos sobre el comercio internacional	8,60		9,20		8,26		8,70		9,18		8,48		8,27		8,16	
(i) Ingresos por impuestos sobre el comercio (% del sector comercial)	8,60	2,10	9,20	1,20	9,13	1,30	9,80	0,30	9,78	0,33	9,84	0,24	9,84	0,24	10,00	0,00
(ii) Tasa arancelaria media					8,52	7,40	8,66	6,70	9,52	2,40	9,46	2,70	8,96	5,20	8,88	5,60
(iii) Desviación estándar de las tasas arancelarias					7,12	7,20	7,64	5,90	8,24	4,40	6,13	9,67	6,01	9,98	5,61	10,98
B. Barreras regulatorias al comercio							8,18		8,62		7,80		7,68		7,69	
(i) Barreras comerciales no arancelarias							8,18		7,73		7,78		7,53		7,50	
(ii) Coste de los trámites de importación y exportación									9,50		7,82		7,82		7,89	
C. Tamaño del sector comercial	5,05		5,35		5,24		4,47		4,70		3,52		3,87		3,94	
D. Tipos de cambio en el mercado negro	9,60		9,60		9,40		10,00		10,00		10,00		10,00		10,00	
E. Controles del mercado internacional de capital	2,00		2,00		5,00		8,32		7,99		5,37		6,73		6,36	
(i) Restricciones a la propiedad y la inversión extranjeras							8,64		9,05		7,67		7,30		6,56	
(ii) Controles de capital	2,00		2,00		5,00		8,00		6,92		3,08		6,15		6,15	
<b>5. Regulación crediticia, laboral y de la empresa</b>	4,54		4,89		4,71		5,72		6,32		6,18		6,30		6,24	
A. Regulación del mercado de crédito	4,42		6,17		5,76		7,12		7,82		7,17		7,74		7,60	
(i) Propiedad de los bancos	0,00		0,00		2,00		2,00		5,00		5,00		5,00		5,00	
(ii) Competencia de los bancos extranjeros							7,87		7,27		8,00		8,00		8,00	
(iii) Crédito al sector privado	9,27		8,50		7,29		7,78		8,51		5,66		7,96		7,39	
(iv) Controles del tipo de interés / tipos de interés reales negativos	4,00		10,00		8,00		10,00		10,00		10,00		10,00		10,00	
B. Regulación del mercado de trabajo	3,78		3,46		3,13		4,64		4,46		5,26		5,29		5,18	
(i) Regulación de la contratación y salario mínimo							6,42		4,05		6,70		6,70		6,70	
(ii) Regulación de la contratación y el despido					3,40		3,40		2,83		2,86		2,55		2,44	
(iii) Negociación colectiva centralizada	5,18		5,18		5,18		5,18		4,88		5,51		6,00		5,62	
(iv) Regulación de la jornada de trabajo	6,16		5,19		3,96		5,22		5,51		5,30		5,30		5,30	
(v) Coste obligatorio del despido											1,19		1,19		1,01	
(vi) Servicio militar obligatorio	0,00		0,00		0,00		3,00		5,00		10,00		10,00		10,00	
C. Regulación de la actividad empresarial							5,41		6,70		6,13		5,86		5,93	
(i) Controles de precios					5,00		6,00		6,00		6,00		6,00		6,00	
(ii) Requisitos administrativos									7,58		3,68		3,49		3,03	
(iii) Costes burocráticos							5,53		7,20		3,57		3,13		3,50	
(iv) Creación de una empresa							4,32		5,65		9,53		9,62		9,63	
(v) Pagos suplementarios y sobornos							5,79		7,04		8,33		6,96		6,89	
(vi) Restricciones de obtención de licencias											5,48		5,47		6,14	
(vii) Coste del cumplimiento fiscal											6,32		6,32		6,32	



## Reino Unido

	1980		1985		1990		1995		2000		2005		2007		2008	
	Puntuación	(Posición)	Puntuación	(Posición)	Puntuación	(Posición)	Puntuación	(Posición)	Puntuación	(Posición)	Puntuación	(Posición)	Puntuación	(Posición)	Puntuación	(Posición)
<b>Encadenado</b>																
<b>Puntuación global (Posición) &gt;</b>	6,73	(17)	7,66	(7)	8,14	(5)	8,04	(6)	8,25	(6)	8,04	(8)	7,84	(10)	7,78	(9)
<b>Área 1. Tamaño del Estado</b>	3,94	(84)	4,61	(69)	5,65	(58)	5,42	(81)	6,13	(61)	6,29	(74)	6,29	(72)	6,02	(77)
<b>Área 2. Estructura jurídica y garantía de los derechos de propiedad</b>	8,29	(19)	7,83	(21)	9,10	(17)	8,84	(14)	9,29	(6)	8,52	(12)	8,02	(16)	8,11	(15)
<b>Área 3. Acceso a una moneda sana</b>	5,96	(68)	9,35	(11)	9,48	(12)	9,60	(16)	9,31	(30)	9,45	(29)	9,44	(24)	9,41	(24)
<b>Área 4. Libertad de comercio internacional</b>	8,28	(6)	8,33	(6)	8,14	(10)	8,25	(10)	8,42	(12)	7,78	(19)	7,63	(33)	7,63	(26)
<b>Área 5. Regulación crediticia, laboral y de la empresa</b>	7,41	(5)	8,19	(2)	8,38	(2)	8,06	(4)	8,08	(3)	8,17	(10)	7,82	(17)	7,76	(18)
<b>No ajustado</b>																
<b>Puntuación global (Posición) &gt;</b>	6,28	(21)	7,15	(8)	7,57	(6)	8,03	(6)	8,25	(6)	8,06	(8)	7,87	(10)	7,81	(10)
	Puntuación	Datos	Puntuación	Datos	Puntuación	Datos	Puntuación	Datos	Puntuación	Datos	Puntuación	Datos	Puntuación	Datos	Puntuación	Datos
<b>1. Tamaño del Estado</b>	3,94		4,61		5,65		5,42		6,13		6,29		6,29		6,02	
A. Consumo público	3,93	26,62	4,16	25,85	4,52	24,63	4,36	25,18	5,23	22,22	4,32	25,31	4,25	25,54	4,30	25,37
B. Transferencias y subsidios	5,83	15,80	5,26	17,90	6,08	14,90	5,31	17,70	6,31	14,05	6,33	13,97	6,41	13,66	6,28	14,15
C. Empresas e inversiones públicas	6,00	29,10	7,00	23,50	8,00	15,30	8,00	16,40	8,00	16,40	10,00	4,24	10,00	10,95	10,00	13,54
D. Tipo impositivo marginal máximo	0,00		2,00		4,00		4,00		5,00		4,50		4,50		3,50	
(i) Tipo marginal máximo del impuesto sobre la renta	0,00	83	2,00	60	5,00	40	5,00	40	6,00	40	5,00	41	5,00	41	4,00	41
(ii) Tipos marginales máximos de los impuestos sobre la renta y los salarios					3,00	48	3,00	48	4,00	48	4,00	48	4,00	48	3,00	48
<b>2. Estructura jurídica y garantía de los derechos de propiedad</b>	7,05		6,65		7,73		8,84		9,29		8,52		8,02		8,11	
A. Independencia judicial							9,50		9,02		8,74		7,98		8,37	
B. Imparcialidad de los tribunales							8,88		9,02		8,38		7,23		7,01	
C. Protección de los derechos de propiedad							7,08		8,44		9,09		7,49		7,65	
D. Interferencia militar							8,76		10,00		10,00		10,00		10,00	
E. Integridad del sistema jurídico							10,00		10,00		9,17		9,17		9,17	
F. Cumplimiento legal de los contratos											6,00		6,00		6,04	
G. Restricciones regulatorias a la venta de inmuebles											8,26		8,26		8,50	
<b>3. Acceso a una moneda sana</b>	5,96		9,35		9,48		9,60		9,31		9,45		9,44		9,41	
A. Crecimiento del dinero	8,57	7,17	9,57	2,17	9,75	1,27	9,59	2,06	8,14	9,31	8,54	7,30	8,76	6,21	8,56	7,18
B. Desviación estándar de la inflación	9,04	2,40	9,01	2,48	9,45	1,38	9,30	1,74	9,69	0,77	9,82	0,44	9,84	0,40	9,86	0,35
C. Inflación: último año	6,23	18,84	8,82	5,91	8,72	6,42	9,51	2,44	9,41	2,93	9,43	2,83	9,15	4,27	9,20	3,99
D. Libertad para poseer divisas	0,00		10,00		10,00		10,00		10,00		10,00		10,00		10,00	
<b>4. Libertad de comercio internacional</b>	8,47		8,53		8,21		8,19		8,42		7,78		7,63		7,63	
A. Impuestos sobre el comercio internacional	8,89		9,05		8,41		8,63		9,18		8,48		8,27		8,11	
(i) Ingresos por impuestos sobre el comercio (% del sector comercial)	9,53	0,70	9,60	0,60	9,60	0,60	9,60	0,60	9,78	0,33	9,84	0,24	9,84	0,24	9,84	0,24
(ii) Tasa arancelaria media	8,24	8,80	8,50	7,50	8,52	7,40	8,66	6,70	9,52	2,40	9,46	2,70	8,96	5,20	8,88	5,60
(iii) Desviación estándar de las tasas arancelarias					7,12	7,20	7,64	5,90	8,24	4,40	6,13	9,67	6,01	9,98	5,61	10,98
B. Barreras regulatorias al comercio							8,03		9,32		8,07		8,07		8,03	
(i) Barreras comerciales no arancelarias							8,03		8,97		7,23		7,22		7,15	
(ii) Coste de los trámites de importación y exportación									9,67		8,91		8,91		8,91	
C. Tamaño del sector comercial	5,34		5,44		4,48		4,81		4,51		3,80		3,54		3,99	
D. Tipos de cambio en el mercado negro	10,00		10,00		10,00		10,00		10,00		10,00		10,00		10,00	
E. Controles del mercado internacional de capital	10,00		10,00		10,00		9,45		9,10		8,52		8,27		8,03	
(i) Restricciones a la propiedad y la inversión extranjeras							8,89		9,75		8,59		8,21		7,72	
(ii) Controles de capital	10,00		10,00		10,00		10,00		8,46		8,46		8,33		8,33	
<b>5. Regulación crediticia, laboral y de la empresa</b>	6,00		6,62		6,79		8,08		8,08		8,26		7,96		7,89	
A. Regulación del mercado de crédito	7,33		9,71		9,93		8,63		9,19		9,24		9,32		8,96	
(i) Propiedad de los bancos	10,00		10,00		10,00		10,00		10,00		10,00		10,00		10,00	
(ii) Competencia de los bancos extranjeros							9,28		7,42		9,00		9,00		9,00	
(iii) Crédito al sector privado	8,00		9,12		9,79		6,36		10,00		7,98		8,29		6,85	
(iv) Controles del tipo de interés / tipos de interés reales negativos	4,00		10,00		10,00		10,00		10,00		10,00		10,00		10,00	
B. Regulación del mercado de trabajo	6,67		6,79		7,24		7,22		6,92		8,47		7,93		7,98	
(i) Regulación de la contratación y salario mínimo							6,67		4,61		8,90		8,90		8,90	
(ii) Regulación de la contratación y el despido					7,39		7,39		4,90		5,83		4,88		5,22	
(iii) Negociación colectiva centralizada	5,18		5,18		6,21		6,21		8,60		8,10		7,83		7,83	
(iv) Regulación de la jornada de trabajo	4,84		5,19		5,37		5,85		6,51		10,00		8,00		8,00	
(v) Coste obligatorio del despido											7,96		7,96		7,96	
(vi) Servicio militar obligatorio	10,00		10,00		10,00		10,00		10,00		10,00		10,00		10,00	
C. Regulación de la actividad empresarial							8,39		8,13		7,08		6,62		6,71	
(i) Controles de precios					9,00		9,00		8,00		4,00		6,00		6,00	
(ii) Requisitos administrativos									7,93		3,80		3,34		3,33	
(iii) Costes burocráticos							7,78		8,03		5,90		2,44		2,21	
(iv) Creación de una empresa							8,07		7,73		9,58		9,58		9,58	
(v) Pagos suplementarios y sobornos							8,70		8,97		9,04		7,67		7,87	
(vi) Restricciones de obtención de licencias											8,45		8,45		9,25	
(vii) Coste del cumplimiento fiscal											8,82		8,82		8,77	



## República Centroafricana

	1980		1985		1990		1995		2000		2005		2007		2008					
	Puntuación	(Posición)	Puntuación	(Posición)	Puntuación	(Posición)	Puntuación	(Posición)	Puntuación	(Posición)	Puntuación	(Posición)	Puntuación	(Posición)	Puntuación	(Posición)				
<b>Encadenado</b>																				
<b>Puntuación global (Posición) &gt;</b>	4,70 (86)		5,11 (79)		4,68 (105)		5,09 (112)		4,96 (116)		5,25 (116)		5,16 (114)							
<b>Área 1. Tamaño del Estado</b>	3,84	(85)	5,58	(37)	4,70	(84)	3,83	(106)	5,28	(88)	4,95	(102)	7,00	(44)	6,92	(44)				
<b>Área 2. Estructura jurídica y garantía de los derechos de propiedad</b>	4,96	(46)	4,51	(65)	4,69	(66)	5,18	(76)	4,28	(96)	3,76	(106)	2,88	(118)	2,91	(119)				
<b>Área 3. Acceso a una moneda sana</b>	5,25	(88)	4,53	(96)	7,08	(42)	5,04	(90)	7,03	(78)	7,04	(87)	7,00	(92)	6,63	(98)				
<b>Área 4. Libertad de comercio internacional</b>	5,19 (57)		4,75 (78)		5,46 (96)		4,76 (117)		3,93 (119)		4,05 (118)		4,04 (119)							
<b>Área 5. Regulación crediticia, laboral y de la empresa</b>	3,72 (93)		4,37 (91)		3,94 (114)		4,11 (119)		4,91 (117)		4,88 (118)		4,87 (118)							
<b>No ajustado</b>																				
<b>Puntuación global (Posición) &gt;</b>	4,82	(75)	4,70	(85)	5,07	(78)	4,66	(105)	5,09	(112)	4,71	(136)	4,99	(135)	4,77	(136)				
	Puntuación	Datos	Puntuación	Datos	Puntuación	Datos	Puntuación	Datos	Puntuación	Datos	Puntuación	Datos	Puntuación	Datos	Puntuación	Datos				
<b>1. Tamaño del Estado</b>	3,84		5,58		4,70		3,83		5,28		4,95		7,00		6,28					
A. Consumo público	7,67	13,91	7,16	15,66	7,41	14,81	7,65	13,98	8,55	10,92	7,91	13,12	10,00	2,69	9,84	6,54				
B. Transferencias y subsidios																				
C. Empresas e inversiones públicas	0,00	53,50	4,00	35,70	2,00	41,30	0,00	74,20	2,00	49,16	2,00	45,30	4,00	30,30	4,00	38,79				
D. Tipo impositivo marginal máximo																				
(i) Tipo marginal máximo del impuesto sobre la renta																				
(ii) Tipos marginales máximos de los impuestos sobre la renta y los salarios																				
<b>2. Estructura jurídica y garantía de los derechos de propiedad</b>	4,67		4,25		4,42		4,88		4,28		2,81		2,15		2,17					
A. Independencia judicial																				
B. Imparcialidad de los tribunales													3,30		2,90		3,00			
C. Protección de los derechos de propiedad																				
D. Interferencia militar													4,70		3,30		1,60		1,60	
E. Integridad del sistema jurídico													5,18		4,00					
F. Cumplimiento legal de los contratos															0,51		0,51		0,51	
G. Restricciones regulatorias a la venta de inmuebles															4,11		3,58		3,58	
<b>3. Acceso a una moneda sana</b>	5,25		4,53		7,08		5,04		7,03		7,04		7,00		6,63					
A. Crecimiento del dinero	7,16	14,22	9,29	3,54	9,90	-0,50	6,81	15,97	9,12	-4,39	9,66	1,70	9,65	1,73	9,54	2,31				
B. Desviación estándar de la inflación	7,50	6,24	5,64	10,90	8,86	2,85	6,02	9,94	9,65	0,88	9,08	2,30	9,09	2,28	8,82	2,94				
C. Inflación: último año	6,35	18,27	3,17	34,15	9,55	2,27	7,32	13,41	9,36	3,20	9,42	2,88	9,24	3,80	8,15	9,27				
D. Libertad para poseer divisas	0,00		0,00		0,00		0,00		0,00		0,00		0,00		0,00					
<b>4. Libertad de comercio internacional</b>	5,51		5,35		4,76		5,61		4,76		3,49		3,60		3,59					
A. Impuestos sobre el comercio internacional	2,93		3,60		2,97		6,22		5,58		6,21		6,17		6,17					
(i) Ingresos por impuestos sobre el comercio (% del sector comercial)	2,93	10,60			2,33	11,50			4,27	8,60	5,88	6,18	5,88	6,18	5,88	6,18				
(ii) Tasa arancelaria media			3,60	32,00	3,60	32,00	6,28	18,60	6,28	18,60	6,42	17,90	6,42	17,90	6,42	17,90				
(iii) Desviación estándar de las tasas arancelarias																				
B. Barreras regulatorias al comercio																				
(i) Barreras comerciales no arancelarias																				
(ii) Coste de los trámites de importación y exportación													1,26		1,26		1,77			
C. Tamaño del sector comercial	6,82		5,12		3,42		3,84		0,00		0,00		0,56		0,00					
D. Tipos de cambio en el mercado negro	9,60		9,80		9,20		9,80		10,00		10,00		10,00		10,00					
E. Controles del mercado internacional de capital	0,00		0,00		0,00		0,00		0,00		0,00		0,00		0,00					
(i) Restricciones a la propiedad y la inversión extranjeras																				
(ii) Controles de capital	0,00		0,00		0,00		0,00		0,00		0,00		0,00		0,00					
<b>5. Regulación crediticia, laboral y de la empresa</b>			3,82		4,37		3,94		4,11		5,23		5,19		5,18					
A. Regulación del mercado de crédito	0,00		4,00		6,29		4,87		5,41		7,22		7,12		7,10					
(i) Propiedad de los bancos	0,00		0,00		2,00		2,00		2,00		5,00		5,00		5,00					
(ii) Competencia de los bancos extranjeros																				
(iii) Crédito al sector privado					6,88		6,60		6,24		7,65		7,37		7,30					
(iv) Controles del tipo de interés / tipos de interés reales negativos			8,00		10,00		6,00		8,00		9,00		9,00		9,00					
B. Regulación del mercado de trabajo																				
(i) Regulación de la contratación y salario mínimo													3,90		3,90		3,90			
(ii) Regulación de la contratación y el despido																				
(iii) Negociación colectiva centralizada																				
(iv) Regulación de la jornada de trabajo													6,00		6,00		6,00			
(v) Coste obligatorio del despido													7,96		7,96		7,96			
(vi) Servicio militar obligatorio	0,00		0,00		0,00		0,00		0,00		0,00		0,00		0,00					
C. Regulación de la actividad empresarial																				
(i) Controles de precios					0,00		0,00		0,00		0,00		0,00		0,00					
(ii) Requisitos administrativos																				
(iii) Costes burocráticos																				
(iv) Creación de una empresa													5,22		5,11		5,06			
(v) Pagos suplementarios y sobornos																				
(vi) Restricciones de obtención de licencias													6,48		6,52		6,52			
(vii) Coste del cumplimiento fiscal													4,35		4,35		4,35			

## República Checa

	1980	1985	1990	1995	2000	2005	2007	2008						
	Puntuación (Posición)	Puntuación (Posición)	Puntuación (Posición)	Puntuación (Posición)	Puntuación (Posición)	Puntuación (Posición)	Puntuación (Posición)	Puntuación (Posición)						
<b>Encadenado</b>														
<b>Puntuación global (Posición) &gt;</b>				5,79 (71)	6,48 (63)	6,70 (68)	6,92 (59)	6,88 (61)						
<b>Área 1. Tamaño del Estado</b>				2,81 (116)	3,13 (118)	3,30 (122)	3,89 (119)	3,72 (119)						
<b>Área 2. Estructura jurídica y garantía de los derechos de propiedad</b>	7,58 (24)	8,10 (26)	6,55 (37)	6,89 (34)	6,20 (54)	6,24 (50)	6,43 (41)							
<b>Área 3. Acceso a una moneda sana</b>			5,95 (74)	8,13 (55)	9,05 (41)	9,32 (31)	9,14 (35)							
<b>Área 4. Libertad de comercio internacional</b>			7,91 (21)	8,37 (13)	8,00 (13)	7,97 (15)	7,84 (18)							
<b>Área 5. Regulación crediticia, laboral y de la empresa</b>		3,70 (102)	5,75 (57)	5,88 (70)	6,97 (44)	7,02 (37)	7,13 (35)							
<b>No ajustado</b>				5,74 (73)	6,48 (63)	7,01 (56)	7,24 (45)	7,19 (46)						
<b>Puntuación global (Posición) &gt;</b>														
<b>1. Tamaño del Estado</b>				2,81	3,13	4,45	5,24	5,02						
A. Consumo público				3,04	29,66	3,02	29,73	2,64	31,03	3,10	29,47	3,20	29,11	
B. Transferencias y subsidios			0,00	37,20	2,40	28,40	2,35	28,56	3,17	25,58	3,36	24,87	3,37	24,84
C. Empresas e inversiones públicas								8,00	19,75	8,00	18,63	7,00	20,67	
D. Tipo impositivo marginal máximo				3,00	4,00	4,00	6,50	6,50						
(i) Tipo marginal máximo del impuesto sobre la renta				5,00	43	7,00	32	7,00	32	10,00	15	10,00	15	
(ii) Tipos marginales máximos de los impuestos sobre la renta y los salarios				1,00	64	1,00	56	1,00	58	3,00	46	3,00	46	
<b>2. Estructura jurídica y garantía de los derechos de propiedad</b>	6,78	7,25	6,55	6,89	6,20	6,24	6,43							
A. Independencia judicial				6,17	6,01	4,73	5,29	5,01						
B. Imparcialidad de los tribunales				3,58	4,51	4,12	3,69	4,05						
C. Protección de los derechos de propiedad				4,54	5,58	6,00	6,17	6,19						
D. Interferencia militar				8,45	10,00	10,00	10,00	10,00						
E. Integridad del sistema jurídico				10,00	8,33	8,33	8,33	8,33						
F. Cumplimiento legal de los contratos						3,54	3,54	3,85						
G. Restricciones regulatorias a la venta de inmuebles						6,69	6,69	7,54						
<b>3. Acceso a una moneda sana</b>			5,95	8,13	9,05	9,32	9,14							
A. Crecimiento del dinero			6,00	20,00	9,87	0,65	7,45	12,76	8,65	6,73	8,56	7,22		
B. Desviación estándar de la inflación			4,88	12,79	8,43	3,93	9,11	2,23	9,22	1,94	9,26	1,84		
C. Inflación: último año			7,92	10,41	9,22	3,90	9,63	1,85	9,42	2,92	8,73	6,36		
D. Libertad para poseer divisas			5,00	5,00	10,00	10,00	10,00							
<b>4. Libertad de comercio internacional</b>			7,79	8,37	8,00	7,97	7,84							
A. Impuestos sobre el comercio internacional			8,45	8,22	8,48	8,27	8,16							
(i) Ingresos por impuestos sobre el comercio (% del sector comercial)			9,25	1,13	9,68	0,48	9,84	0,24	9,84	0,24	10,00	0,00		
(ii) Tasa arancelaria media			8,66	6,70	8,70	6,50	9,46	2,70	8,96	5,20	8,88	5,60		
(iii) Desviación estándar de las tasas arancelarias			7,44	6,40	6,28	9,30	6,13	9,67	6,01	9,98	5,61	10,98		
B. Barreras regulatorias al comercio			7,42	7,88	7,48	7,81	7,84							
(i) Barreras comerciales no arancelarias			7,42	7,27	7,27	8,14	8,19							
(ii) Coste de los trámites de importación y exportación					8,50	7,70	7,49	7,49						
C. Tamaño del sector comercial			6,07	7,37	8,73	7,93	8,38	7,96						
D. Tipos de cambio en el mercado negro				10,00	10,00	10,00	10,00	10,00						
E. Controles del mercado internacional de capital	0,00	0,00	0,00	5,72	7,03	6,13	5,36	5,22						
(i) Restricciones a la propiedad y la inversión extranjeras				6,44	7,92	8,42	7,65	7,37						
(ii) Controles de capital	0,00	0,00	0,00	5,00	6,15	3,85	3,08	3,08						
<b>5. Regulación crediticia, laboral y de la empresa</b>			3,18	5,61	5,88	7,37	7,41	7,53						
A. Regulación del mercado de crédito	0,00	0,00	0,00	6,37	6,35	9,14	9,33	9,33						
(i) Propiedad de los bancos	0,00	0,00	0,00	5,00	2,00	10,00	10,00	10,00						
(ii) Competencia de los bancos extranjeros				5,07	4,90	8,00	8,00	8,00						
(iii) Crédito al sector privado				9,68	8,56	8,57	9,31	9,31						
(iv) Controles del tipo de interés / tipos de interés reales negativos				6,00	10,00	10,00	10,00	10,00						
B. Regulación del mercado de trabajo				5,03	5,22	7,61	7,78	7,67						
(i) Regulación de la contratación y salario mínimo				6,58	5,09	6,70	6,70	6,70						
(ii) Regulación de la contratación y el despido			5,62	5,62	5,30	3,26	3,76	3,71						
(iii) Negociación colectiva centralizada				5,18	7,70	7,75	8,27	7,68						
(iv) Regulación de la jornada de trabajo				4,75	5,01	10,00	10,00	10,00						
(v) Coste obligatorio del despido						7,96	7,96	7,96						
(vi) Servicio militar obligatorio	0,00	0,00	0,00	3,00	3,00	10,00	10,00	10,00						
C. Regulación de la actividad empresarial				5,44	6,07	5,35	5,12	5,60						
(i) Controles de precios			0,00	6,00	4,00	7,00	8,00	8,00						
(ii) Requisitos administrativos						7,80	2,22	2,56						
(iii) Costes burocráticos				5,89	8,10	5,51	2,44	2,29						
(iv) Creación de una empresa				5,97	5,53	9,02	9,31	9,32						
(v) Pagos suplementarios y sobornos				3,89	4,92	6,56	5,59	5,27						
(vi) Restricciones de obtención de licencias						7,13	7,95	8,44						
(vii) Coste del cumplimiento fiscal						0,00	0,00	3,13						

## República del Congo

	1980		1985		1990		1995		2000		2005		2007		2008	
	Puntuación	(Posición)	Puntuación	(Posición)	Puntuación	(Posición)	Puntuación	(Posición)	Puntuación	(Posición)	Puntuación	(Posición)	Puntuación	(Posición)	Puntuación	(Posición)
<b>Encadenado</b>																
<b>Puntuación global (Posición) &gt;</b>	4,63	(78)	4,43	(90)	5,12	(78)	5,24	(94)	4,50	(121)	4,66	(120)	4,61	(120)	4,77	(119)
<b>Área 1. Tamaño del Estado</b>	3,17	(94)	2,63	(107)	5,77	(56)	6,20	(58)	4,54	(103)	4,66	(108)	3,85	(120)	4,77	(109)
<b>Área 2. Estructura jurídica y garantía de los derechos de propiedad</b>	4,67	(48)	3,05	(91)	3,02	(94)	3,24	(117)	2,39	(122)	2,35	(121)	2,78	(121)	2,85	(121)
<b>Área 3. Acceso a una moneda sana</b>	5,45	(83)	6,42	(68)	5,96	(73)	5,69	(80)	4,29	(114)	5,33	(115)	5,34	(119)	4,93	(120)
<b>Área 4. Libertad de comercio internacional</b>					5,68	(55)	6,75	(56)	6,76	(71)	6,28	(83)	6,00	(92)	6,15	(86)
<b>Área 5. Regulación crediticia, laboral y de la empresa</b>	4,54	(75)	4,83	(70)	5,13	(66)	4,35	(106)	4,53	(110)	4,68	(119)	5,07	(113)	5,11	(113)
<b>No ajustado</b>																
<b>Puntuación global (Posición) &gt;</b>	5,04	(70)	4,69	(86)	4,95	(86)	5,24	(90)	4,50	(121)	4,64	(138)	4,60	(137)	4,75	(137)
	Puntuación	Datos	Puntuación	Datos	Puntuación	Datos	Puntuación	Datos	Puntuación	Datos	Puntuación	Datos	Puntuación	Datos	Puntuación	Datos
<b>1. Tamaño del Estado</b>	2,86		2,37		4,81		6,20		4,54		4,66		3,85		4,77	
A. Consumo público	3,72	27,34	4,75	23,86	6,42	18,16	6,50	17,89	1,60	34,55	2,33	32,09	1,07	36,36	4,27	25,48
B. Transferencias y subsidios							9,30	3,09	9,55	2,15	9,31	3,03	9,31	3,03	9,31	3,03
C. Empresas e inversiones públicas	2,00	44,20	0,00	61,00	4,00	32,60	6,00	27,00	4,00	33,20	4,00	33,25	2,00	48,88	2,00	45,96
D. Tipo impositivo marginal máximo					4,00		3,00		3,00		3,00		3,00		3,50	
(i) Tipo marginal máximo del impuesto sobre la renta					4,00	50	3,00	50	3,00	50	3,00	50	3,00	50	4,00	45
(ii) Tipos marginales máximos de los impuestos sobre la renta y los salarios															3,00	49
<b>2. Estructura jurídica y garantía de los derechos de propiedad</b>	4,67		3,05		3,02		3,24		2,39		2,35		2,78		2,85	
A. Independencia judicial																
B. Imparcialidad de los tribunales							1,75		1,86		3,00		3,30		3,50	
C. Protección de los derechos de propiedad																
D. Interferencia militar							0,00		0,00		0,00		0,00		0,00	
E. Integridad del sistema jurídico							6,96		3,33		3,33		3,33		3,33	
F. Cumplimiento legal de los contratos											3,01		3,01		3,01	
G. Restricciones regulatorias a la venta de inmuebles											2,41		4,26		4,42	
<b>3. Acceso a una moneda sana</b>	5,45		6,42		5,96		5,69		4,29		5,33		5,34		4,93	
A. Crecimiento del dinero	8,78	6,12	9,77	1,16	9,81	0,93	9,40	2,99	7,24	13,81	8,60	7,01	7,60	11,99	6,87	15,67
B. Desviación estándar de la inflación	7,04	7,41	6,42	8,96	4,20	14,51	4,04	14,90	0,10	24,75	3,79	15,52	4,30	14,24	4,30	14,24
C. Inflación: último año	5,97	20,14	9,50	2,50	9,85	-0,77	9,32	3,38	9,83	-0,84	8,94	5,28	9,47	2,66	8,53	7,33
D. Libertad para poseer divisas	0,00		0,00		0,00		0,00		0,00		0,00		0,00		0,00	
<b>4. Libertad de comercio internacional</b>	7,05		6,12		5,84		6,75		6,76		5,56		5,31		5,45	
A. Impuestos sobre el comercio internacional	7,47		3,60		4,53		6,70		7,43		7,21		7,36		7,36	
(i) Ingresos por impuestos sobre el comercio (% del sector comercial)	7,47	3,80			4,53	8,20	7,61	3,58	9,25	1,13	9,20	1,20	9,47	0,80	9,47	0,80
(ii) Tasa arancelaria media			3,60	32,00			6,28	18,60	6,48	17,60	6,18	19,10	6,42	17,90	6,42	17,90
(iii) Desviación estándar de las tasas arancelarias							6,20	9,50	6,56	8,60	6,25	9,38	6,21	9,49	6,21	9,49
B. Barreras regulatorias al comercio											2,10		2,10		2,10	
(i) Barreras comerciales no arancelarias																
(ii) Coste de los trámites de importación y exportación											2,10		2,10		2,10	
C. Tamaño del sector comercial	10,00		9,00		7,25		9,05		8,18		8,49		7,08		7,76	
D. Tipos de cambio en el mercado negro	9,60		9,80		9,20		9,80		10,00		10,00		10,00		10,00	
E. Controles del mercado internacional de capital	0,00		0,00		0,00		0,00		0,00		0,00		0,00		0,00	
(i) Restricciones a la propiedad y la inversión extranjeras																
(ii) Controles de capital	0,00		0,00		0,00		0,00		0,00		0,00		0,00		0,00	
<b>5. Regulación crediticia, laboral y de la empresa</b>	5,16		5,49		5,13		4,35		4,53		5,30		5,71		5,75	
A. Regulación del mercado de crédito	3,00		4,00		5,45		2,88		3,49		5,33		6,33		6,33	
(i) Propiedad de los bancos	0,00		0,00		0,00		0,00		0,00		0,00		0,00		0,00	
(ii) Competencia de los bancos extranjeros																
(iii) Crédito al sector privado					6,36		6,64		7,48		10,00		10,00		10,00	
(iv) Controles del tipo de interés / tipos de interés reales negativos	6,00		8,00		10,00		2,00		3,00		6,00		9,00		9,00	
B. Regulación del mercado de trabajo											6,29		6,29		6,29	
(i) Regulación de la contratación y salario mínimo											2,20		2,20		2,20	
(ii) Regulación de la contratación y el despido																
(iii) Negociación colectiva centralizada																
(iv) Regulación de la jornada de trabajo											6,00		6,00		6,00	
(v) Coste obligatorio del despido											6,94		6,94		6,94	
(vi) Servicio militar obligatorio	10,00		10,00		10,00		10,00		10,00		10,00		10,00		10,00	
C. Regulación de la actividad empresarial											4,27		4,50		4,62	
(i) Controles de precios					0,00		0,00		0,00		0,00		0,00		0,00	
(ii) Requisitos administrativos																
(iii) Costes burocráticos																
(iv) Creación de una empresa											6,72		7,27		7,59	
(v) Pagos suplementarios y sobornos																
(vi) Restricciones de obtención de licencias											7,17		7,54		7,68	
(vii) Coste del cumplimiento fiscal											3,21		3,21		3,21	

## República Democrática del Congo

	1980		1985		1990		1995		2000		2005		2007		2008	
	Puntuación	(Posición)	Puntuación	(Posición)	Puntuación	(Posición)	Puntuación	(Posición)	Puntuación	(Posición)	Puntuación	(Posición)	Puntuación	(Posición)	Puntuación	(Posición)
<b>Encadenado</b>																
<b>Puntuación global (Posición) &gt;</b>	3,00	(102)	3,87	(101)	3,39	(110)	3,56	(123)	4,10	(122)	4,66	(119)	4,93	(119)	4,84	(118)
<b>Área 1. Tamaño del Estado</b>	4,42	(71)	6,22	(20)	5,74	(57)	5,63	(77)	7,45	(22)	6,91	(47)	5,66	(92)	5,11	(104)
<b>Área 2. Estructura jurídica y garantía de los derechos de propiedad</b>	2,37	(80)	2,46	(100)	2,44	(104)	2,22	(122)	2,41	(121)	2,05	(122)	2,15	(123)	2,14	(123)
<b>Área 3. Acceso a una moneda sana</b>	1,10	(110)	1,49	(108)	0,10	(118)	0,10	(122)	1,25	(123)	5,04	(117)	7,34	(84)	7,63	(80)
<b>Área 4. Libertad de comercio internacional</b>	3,75	(78)	6,09	(42)	5,58	(58)	6,74	(57)	5,02	(116)	6,11	(88)	6,18	(90)	6,10	(89)
<b>Área 5. Regulación crediticia, laboral y de la empresa</b>	3,05	(98)	3,14	(99)	3,05	(109)	3,10	(120)	4,36	(114)	3,22	(123)	3,34	(122)	3,24	(122)
<b>No ajustado</b>																
<b>Puntuación global (Posición) &gt;</b>	3,36	(102)	3,90	(102)	3,56	(108)	3,70	(120)	4,10	(122)	4,74	(134)	5,01	(134)	4,93	(133)
	Puntuación	Datos	Puntuación	Datos	Puntuación	Datos	Puntuación	Datos	Puntuación	Datos	Puntuación	Datos	Puntuación	Datos	Puntuación	Datos
<b>1. Tamaño del Estado</b>	5,00		4,71		5,74		5,63		7,45		6,91		5,66		5,11	
A. Consumo público	9,04	9,28	9,12	8,98	8,03	12,70	10,00	5,72	9,29	8,41	9,16	8,87	8,14	12,33	7,94	13,01
B. Transferencias y subsidios	9,97	0,60			9,92	0,80	10,00	0,49	10,00	0,01	10,00	0,00	10,00	0,00	10,00	0,00
C. Empresas e inversiones públicas	0,00	58,20	4,00	30,50	4,00	31,70	2,00	45,30	10,00	13,10	6,00	26,05	2,00	45,00	0,00	52,69
D. Tipo impositivo marginal máximo	1,00		1,00		1,00		0,50		0,50		2,50		2,50		2,50	
(i) Tipo marginal máximo del impuesto sobre la renta	1,00	60	1,00	60	1,00	60	1,00	60	1,00	60	3,00	50	3,00	50	3,00	50
(ii) Tipos marginales máximos de los impuestos sobre la renta y los salarios					1,00	60	0,00	63	0,00	63	2,00	54	2,00	54	2,00	54
<b>2. Estructura jurídica y garantía de los derechos de propiedad</b>	2,37		2,46		2,44		2,22		2,41		2,05		2,15		2,14	
A. Independencia judicial																
B. Imparcialidad de los tribunales							3,02		3,59		2,50		2,60		2,60	
C. Protección de los derechos de propiedad																
D. Interferencia militar							1,45		0,00		0,00		0,00		0,00	
E. Integridad del sistema jurídico							0,00		1,67		1,67		1,67		1,67	
F. Cumplimiento legal de los contratos											0,30		0,60		0,75	
G. Restricciones regulatorias a la venta de inmuebles											5,80		5,90		5,70	
<b>3. Acceso a una moneda sana</b>	1,10		1,49		0,00		0,00		1,25		5,04		7,34		7,63	
A. Crecimiento del dinero	4,39	28,06	1,12	44,40	0,00	62,92	0,00	1631,82	0,00	2290,00	4,44	27,79	5,02	24,92	6,40	18,02
B. Desviación estándar de la inflación	0,00	25,49	0,00	25,25	0,00	30,17	0,00	9932,53	0,00	248,28	0,00	163,85	7,72	5,70	7,57	6,08
C. Inflación: último año	0,00	51,40	4,84	25,82	0,00	108,95	0,00	466,40	0,00	550,01	5,74	21,32	6,61	16,95	6,54	17,30
D. Libertad para poseer divisas	0,00		0,00		0,00		0,00		5,00		10,00		10,00		10,00	
<b>4. Libertad de comercio internacional</b>	3,88		6,30		5,77		6,74		5,02		5,44		5,50		5,43	
A. Impuestos sobre el comercio internacional	4,21		4,96		4,90		7,77		8,70		7,32		7,32		7,32	
(i) Ingresos por impuestos sobre el comercio (% del sector comercial)	3,13	10,30	4,40	8,40	3,93	9,10	7,77	3,34	8,70	1,95	6,81	4,78	6,81	4,78	6,81	4,78
(ii) Tasa arancelaria media	5,28	23,60	5,52	22,40	5,86	20,70					7,60	12,00	7,60	12,00	7,60	12,00
(iii) Desviación estándar de las tasas arancelarias											7,55	6,12	7,55	6,12	7,55	6,12
B. Barreras regulatorias al comercio											2,19		2,19		2,54	
(i) Barreras comerciales no arancelarias																
(ii) Coste de los trámites de importación y exportación											2,19		2,19		2,54	
C. Tamaño del sector comercial	4,96		7,53		7,77		6,56		4,46		7,68		7,21		6,52	
D. Tipos de cambio en el mercado negro	0,00		8,80		6,00		9,20		1,43		10,00		10,00		10,00	
E. Controles del mercado internacional de capital	2,00		2,00		2,00		2,00		2,31		0,00		0,77		0,77	
(i) Restricciones a la propiedad y la inversión extranjeras																
(ii) Controles de capital	2,00		2,00		2,00		2,00		2,31		0,00		0,77		0,77	
<b>5. Regulación crediticia, laboral y de la empresa</b>	4,43		4,57		3,85		3,92		4,36		4,26		4,43		4,35	
A. Regulación del mercado de crédito	4,34		4,75		2,88		3,12		5,00		4,32		4,57		4,78	
(i) Propiedad de los bancos	0,00		0,00		0,00		0,00		0,00		0,00		0,00		0,00	
(ii) Competencia de los bancos extranjeros																
(iii) Crédito al sector privado	8,69		9,50		8,65		9,35				7,96		8,70		9,33	
(iv) Controles del tipo de interés / tipos de interés reales negativos					0,00		0,00		10,00		5,00		5,00		5,00	
B. Regulación del mercado de trabajo											5,11		5,11		4,56	
(i) Regulación de la contratación y salario mínimo											5,00		5,00		2,80	
(ii) Regulación de la contratación y el despido																
(iii) Negociación colectiva centralizada																
(iv) Regulación de la jornada de trabajo											5,30		5,30		5,30	
(v) Coste obligatorio del despido											7,13		7,13		7,13	
(vi) Servicio militar obligatorio	3,00		3,00		3,00		3,00		3,00		3,00		3,00		3,00	
C. Regulación de la actividad empresarial											3,35		3,61		3,72	
(i) Controles de precios					2,00		2,00		2,00		2,00		2,00		2,00	
(ii) Requisitos administrativos																
(iii) Costes burocráticos																
(iv) Creación de una empresa											3,33		3,33		3,33	
(v) Pagos suplementarios y sobornos																
(vi) Restricciones de obtención de licencias											1,54		2,54		2,98	
(vii) Coste del cumplimiento fiscal											6,55		6,55		6,55	

## República Dominicana

	1980		1985		1990		1995		2000		2005		2007		2008	
	Puntuación	(Posición)	Puntuación	(Posición)	Puntuación	(Posición)	Puntuación	(Posición)	Puntuación	(Posición)	Puntuación	(Posición)	Puntuación	(Posición)	Puntuación	(Posición)
<b>Encadenado</b>																
<b>Puntuación global (Posición) &gt;</b>	5,33	(59)	4,98	(76)	4,60	(96)	5,86	(68)	6,54	(60)	6,30	(86)	6,26	(88)	6,22	(88)
<b>Área 1. Tamaño del Estado</b>	5,71	(33)	6,20	(21)	6,68	(25)	8,14	(12)	8,88	(3)	8,67	(6)	7,60	(24)	7,58	(23)
<b>Área 2. Estructura jurídica y garantía de los derechos de propiedad</b>	5,29	(42)	4,92	(59)	4,85	(62)	4,78	(89)	4,47	(87)	4,72	(90)	4,75	(89)	4,90	(86)
<b>Área 3. Acceso a una moneda sana</b>	7,34	(28)	3,82	(100)	2,05	(112)	4,48	(98)	6,82	(88)	5,87	(112)	5,97	(114)	5,91	(114)
<b>Área 4. Libertad de comercio internacional</b>	3,51	(81)	4,96	(60)	3,82	(93)	5,32	(98)	5,91	(97)	6,03	(90)	6,72	(69)	6,41	(76)
<b>Área 5. Regulación crediticia, laboral y de la empresa</b>	5,13	(57)	5,02	(60)	5,44	(55)	6,49	(28)	6,61	(36)	6,24	(73)	6,24	(79)	6,33	(76)
<b>No ajustado</b>																
<b>Puntuación global (Posición) &gt;</b>	5,92	(33)	5,52	(54)	4,78	(91)	6,09	(63)	6,54	(59)	6,39	(88)	6,35	(95)	6,31	(97)
	Puntuación	Datos	Puntuación	Datos	Puntuación	Datos	Puntuación	Datos	Puntuación	Datos	Puntuación	Datos	Puntuación	Datos	Puntuación	Datos
<b>1. Tamaño del Estado</b>	5,71		6,20		6,68		8,14		8,88		8,67		7,60		7,58	
A. Consumo público	9,12	8,98	9,35	8,20	10,00	6,00	9,87	6,43	9,03	9,29	11,67	7,48	9,49	7,72	9,40	8,05
B. Transferencias y subsidios	9,70	1,60	9,46	2,50	9,73	1,50	9,67	1,70	9,49	2,36	8,00	7,83	8,41	6,33	8,41	6,33
C. Empresas e inversiones públicas	4,00	31,60	6,00	25,10	7,00	23,70	4,00	33,70	8,00	18,00	7,00	24,30	6,00	25,10	6,00	25,10
D. Tipo impositivo marginal máximo	0,00		0,00		0,00		9,00		9,00		8,00		6,50		6,50	
(i) Tipo marginal máximo del impuesto sobre la renta	0,00	73	0,00	73	0,00	73	9,00	25	9,00	25	9,00	25	8,00	30	8,00	30
(ii) Tipos marginales máximos de los impuestos sobre la renta y los salarios					0,00	73	9,00	25	9,00	25	7,00	32	5,00	37	5,00	37
<b>2. Estructura jurídica y garantía de los derechos de propiedad</b>	5,78		5,38		5,30		5,22		4,47		4,62		4,64		4,79	
A. Independencia judicial											4,17		3,39		3,83	
B. Imparcialidad de los tribunales							6,23		5,57		3,75		2,70		3,47	
C. Protección de los derechos de propiedad									2,90		5,27		5,12		4,89	
D. Interferencia militar							6,63		5,00		5,00		5,00		5,00	
E. Integridad del sistema jurídico							4,11		5,00		3,33		4,17		4,17	
F. Cumplimiento legal de los contratos											4,51		4,51		4,51	
G. Restricciones regulatorias a la venta de inmuebles											6,30		7,62		7,65	
<b>3. Acceso a una moneda sana</b>	7,34		3,82		2,05		4,48		6,82		5,87		5,97		5,91	
A. Crecimiento del dinero	8,96	5,18	7,26	13,69	4,70	26,49	8,44	7,82	9,39	3,06	7,40	13,00	8,23	8,85	8,81	5,97
B. Desviación estándar de la inflación	8,14	4,64	3,00	17,49	3,48	16,30	1,99	20,03	9,42	1,45	1,91	20,22	1,87	20,32	1,97	20,07
C. Inflación: último año	7,26	13,70	0,00	50,50	0,00	51,05	7,49	12,56	8,46	7,72	9,16	4,19	8,77	6,14	7,87	10,64
D. Libertad para poseer divisas	5,00		5,00		0,00		0,00		0,00		5,00		5,00		5,00	
<b>4. Libertad de comercio internacional</b>	3,98		5,62		4,19		5,83		5,91		6,36		7,09		6,76	
A. Impuestos sobre el comercio internacional	3,47		5,67		5,11		5,00		5,78		7,03		7,84		7,79	
(i) Ingresos por impuestos sobre el comercio (% del sector comercial)	3,47	9,80	5,67	6,50	5,83	6,26	4,01	8,99	5,23	7,16	6,03	5,96	8,35	2,48	8,35	2,48
(ii) Tasa arancelaria media					4,40	28,00	6,00	20,00	6,10	19,50	8,20	9,00	8,30	8,50	8,58	7,10
(iii) Desviación estándar de las tasas arancelarias									6,00	10,00	6,87	7,82	6,87	7,82	6,45	8,88
B. Barreras regulatorias al comercio									3,33		6,04		6,98		6,80	
(i) Barreras comerciales no arancelarias									3,33		4,40		5,18		4,82	
(ii) Coste de los trámites de importación y exportación											7,68		8,79		8,79	
C. Tamaño del sector comercial	3,60		5,01		5,58		4,33		3,93		2,94		4,22		3,17	
D. Tipos de cambio en el mercado negro	2,60		7,20		0,00		9,60		10,00		10,00		10,00		10,00	
E. Controles del mercado internacional de capital	2,00		2,00		2,00		2,00		6,52		5,77		6,42		6,06	
(i) Restricciones a la propiedad y la inversión extranjeras									8,42		7,70		7,45		6,73	
(ii) Controles de capital	2,00		2,00		2,00		2,00		4,62		3,85		5,38		5,38	
<b>5. Regulación crediticia, laboral y de la empresa</b>	6,76		6,61		5,69		6,79		6,61		6,43		6,44		6,53	
A. Regulación del mercado de crédito	7,79		7,34		5,99		8,97		7,95		7,35		7,45		7,45	
(i) Propiedad de los bancos	8,00		8,00		10,00		10,00		10,00		5,00		5,00		5,00	
(ii) Competencia de los bancos extranjeros									5,78		5,78		5,78		5,78	
(iii) Crédito al sector privado	7,58		6,68		7,97		8,90		9,17		9,63		10,00		10,00	
(iv) Controles del tipo de interés / tipos de interés reales negativos					0,00		8,00		9,00		9,00		9,00		9,00	
B. Regulación del mercado de trabajo									5,92		6,47		6,39		6,32	
(i) Regulación de la contratación y salario mínimo									2,93		4,40		5,60		5,60	
(ii) Regulación de la contratación y el despido									5,17		7,10		5,66		5,00	
(iii) Negociación colectiva centralizada									5,58		7,50		7,25		7,45	
(iv) Regulación de la jornada de trabajo											8,00		8,00		8,00	
(v) Coste obligatorio del despido											1,84		1,84		1,84	
(vi) Servicio militar obligatorio	10,00		10,00		10,00		10,00		10,00		10,00		10,00		10,00	
C. Regulación de la actividad empresarial									5,95		5,47		5,47		5,83	
(i) Controles de precios					4,00		6,00		6,00		4,00		4,00		4,00	
(ii) Requisitos administrativos									7,37		3,55		3,15		3,53	
(iii) Costes burocráticos									5,18		4,44		6,56		6,51	
(iv) Creación de una empresa									5,48		7,38		9,19		9,21	
(v) Pagos suplementarios y sobornos									5,73		5,11		3,63		4,03	
(vi) Restricciones de obtención de licencias											7,02		7,12		7,19	
(vii) Coste del cumplimiento fiscal											6,79		4,62		6,37	

## República Eslovaca

	1980	1985	1990	1995	2000	2005	2007	2008						
	Puntuación (Posición)	Puntuación (Posición)	Puntuación (Posición)	Puntuación (Posición)	Puntuación (Posición)	Puntuación (Posición)	Puntuación (Posición)	Puntuación (Posición)						
<b>Encadenado</b>														
<b>Puntuación global (Posición) &gt;</b>				5,54 (78)	6,16 (77)	7,67 (17)	7,56 (17)	7,57 (16)						
<b>Área 1. Tamaño del Estado</b>				2,66 (118)	2,98 (120)	6,48 (67)	6,58 (62)	6,57 (55)						
<b>Área 2. Estructura jurídica y garantía de los derechos de propiedad</b>				6,50 (38)	6,30 (47)	6,61 (40)	6,45 (45)	6,24 (48)						
<b>Área 3. Acceso a una moneda sana</b>		8,16 (29)	6,69 (60)	7,90 (60)	9,15 (40)	9,30 (33)	9,48 (17)							
<b>Área 4. Libertad de comercio internacional</b>				6,88 (46)	7,91 (28)	8,33 (6)	8,50 (4)	8,29 (5)						
<b>Área 5. Regulación crediticia, laboral y de la empresa</b>				4,96 (88)	5,69 (78)	7,78 (20)	7,00 (42)	7,30 (29)						
<b>No ajustado</b>				5,42 (81)	6,16 (77)	7,63 (17)	7,59 (21)	7,60 (16)						
<b>Puntuación global (Posición) &gt;</b>														
<b>1. Tamaño del Estado</b>				2,39	2,98	6,48	6,58	6,57						
A. Consumo público			3,27	28,89	3,18	29,20	4,04	26,26	4,59	24,38	4,80	23,67	4,87	23,44
B. Transferencias y subsidios							3,88	22,95	4,82	19,50	5,01	18,83	4,91	19,18
C. Empresas e inversiones públicas					0,00	75,10	0,00	75,10	10,00	7,86	10,00	7,14	10,00	7,86
D. Tipo impositivo marginal máximo					4,00		4,00		6,50		6,50		6,50	
(i) Tipo marginal máximo del impuesto sobre la renta					4,00	42	4,00	42	10,00	19	10,00	19	10,00	19
(ii) Tipos marginales máximos de los impuestos sobre la renta y los salarios					4,00	42	4,00	44	3,00	48	3,00	48	3,00	48
<b>2. Estructura jurídica y garantía de los derechos de propiedad</b>					6,50		6,30		6,61		6,45		6,24	
A. Independencia judicial					5,08		5,01		4,30		4,42		4,18	
B. Imparcialidad de los tribunales					5,43		5,18		4,37		3,26		2,92	
C. Protección de los derechos de propiedad					3,97		4,67		6,67		6,51		5,92	
D. Interferencia militar					8,04		10,00		10,00		10,00		10,00	
E. Integridad del sistema jurídico					10,00		6,67		6,67		6,67		6,67	
F. Cumplimiento legal de los contratos									4,64		4,64		4,38	
G. Restricciones regulatorias a la venta de inmuebles									9,65		9,65		9,65	
<b>3. Acceso a una moneda sana</b>			8,81		6,69		7,90		9,15		9,30		9,48	
A. Crecimiento del dinero					7,32	13,40	9,81	-0,94	7,67	11,66	8,54	7,31	9,56	2,20
B. Desviación estándar de la inflación			8,99	2,52	6,39	9,03	9,20	2,01	9,46	1,34	9,22	1,96	9,28	1,81
C. Inflación: último año			8,63	6,86	8,05	9,73	7,59	12,04	9,46	2,71	9,45	2,76	9,08	4,60
D. Libertad para poseer divisas					5,00		5,00		10,00		10,00		10,00	
<b>4. Libertad de comercio internacional</b>					6,75		7,91		8,09		8,26		8,05	
A. Impuestos sobre el comercio internacional					8,78		9,07		8,48		8,27		8,16	
(i) Ingresos por impuestos sobre el comercio (% del sector comercial)							9,34	0,99	9,84	0,24	9,84	0,24	10,00	0,00
(ii) Tasa arancelaria media					8,78	6,10	8,80	6,00	9,46	2,70	8,96	5,20	8,88	5,60
(iii) Desviación estándar de las tasas arancelarias							6,13	9,67	6,01	9,98	5,61	10,98		
B. Barreras regulatorias al comercio					4,83		7,17		7,35		7,58		7,47	
(i) Barreras comerciales no arancelarias					4,83		6,67		7,94		8,39		8,02	
(ii) Coste de los trámites de importación y exportación							7,66		6,76		6,76		6,93	
C. Tamaño del sector comercial					6,50		7,85		7,55		8,32		7,88	
D. Tipos de cambio en el mercado negro					10,00		10,00		10,00		10,00		10,00	
E. Controles del mercado internacional de capital					3,65		5,46		7,08		7,15		6,75	
(i) Restricciones a la propiedad y la inversión extranjeras					5,29		7,83		8,77		8,91		8,13	
(ii) Controles de capital					2,00		3,08		5,38		5,38		5,38	
<b>5. Regulación crediticia, laboral y de la empresa</b>					4,75		5,69		7,82		7,34		7,65	
A. Regulación del mercado de crédito					5,71		7,35		9,67		9,07		10,00	
(i) Propiedad de los bancos					5,00		5,00		10,00		10,00		10,00	
(ii) Competencia de los bancos extranjeros					6,12		5,33		10,00		10,00		10,00	
(iii) Crédito al sector privado					5,31		8,10		8,66		6,29		10,00	
(iv) Controles del tipo de interés / tipos de interés reales negativos					6,00		10,00		10,00		10,00		10,00	
B. Regulación del mercado de trabajo					4,38		4,54		7,53		7,77		7,65	
(i) Regulación de la contratación y salario mínimo					6,12		4,17		8,30		8,30		8,30	
(ii) Regulación de la contratación y el despido			4,92		4,92		3,00		6,83		4,76		4,38	
(iii) Negociación colectiva centralizada					5,18		7,67		8,28		7,94		7,64	
(iv) Regulación de la jornada de trabajo					4,68		4,84		8,00		8,00		8,00	
(v) Coste obligatorio del despido									8,79		7,59		7,59	
(vi) Servicio militar obligatorio					1,00		3,00		5,00		10,00		10,00	
C. Regulación de la actividad empresarial					4,17		5,19		6,27		5,18		5,31	
(i) Controles de precios					4,00		4,00		7,00		3,00		3,00	
(ii) Requisitos administrativos							8,00		3,49		2,92		3,24	
(iii) Costes burocráticos					4,70		4,50		5,21		2,98		3,01	
(iv) Creación de una empresa					4,28		3,00		9,02		9,35		9,39	
(v) Pagos suplementarios y sobornos					3,70		6,47		6,61		5,43		5,19	
(vi) Restricciones de obtención de licencias									6,21		6,21		6,21	
(vii) Coste del cumplimiento fiscal									6,36		6,36		7,12	

## República Kirguisa

	1980	1985	1990	1995	2000	2005	2007	2008
	Puntuación (Posición)	Puntuación (Posición)	Puntuación (Posición)	Puntuación (Posición)	Puntuación (Posición)	Puntuación (Posición)	Puntuación (Posición)	Puntuación (Posición)
<b>Encadenado</b>	<b>Puntuación global (Posición) &gt;</b>							
<b>Área 1. Tamaño del Estado</b>								
<b>Área 2. Estructura jurídica y garantía de los derechos de propiedad</b>								
<b>Área 3. Acceso a una moneda sana</b>								
<b>Área 4. Libertad de comercio internacional</b>								
<b>Área 5. Regulación crediticia, laboral y de la empresa</b>								
<b>No ajustado</b>	<b>Puntuación global (Posición) &gt;</b>							
	6,88	(65)	6,82	(74)	6,93	(62)		
	Puntuación	Datos	Puntuación	Datos	Puntuación	Datos	Puntuación	Datos
<b>1. Tamaño del Estado</b>	7,93		6,84		7,90			
A. Consumo público	6,43	18,13	7,39	14,89	9,44	7,92		
B. Transferencias y subsidios	9,43	2,60	9,15	3,63	9,15	3,63		
C. Empresas e inversiones públicas			4,00		4,00			
D. Tipo impositivo marginal máximo					9,00			
(i) Tipo marginal máximo del impuesto sobre la renta					10,00	10		
(ii) Tipos marginales máximos de los impuestos sobre la renta y los salarios					8,00	30		
<b>2. Estructura jurídica y garantía de los derechos de propiedad</b>	4,40		4,61		4,70			
A. Independencia judicial	1,59		2,24		2,19			
B. Imparcialidad de los tribunales	2,44		2,95		2,57			
C. Protección de los derechos de propiedad	3,33		3,75		3,22			
D. Interferencia militar	3,10		3,40		4,50			
E. Integridad del sistema jurídico								
F. Cumplimiento legal de los contratos	6,74		6,74		6,74			
G. Restricciones regulatorias a la venta de inmuebles	9,22		8,57		8,99			
<b>3. Acceso a una moneda sana</b>	8,65		8,38		7,40			
A. Crecimiento del dinero	6,34	18,28	7,05	14,75	7,05	14,75		
B. Desviación estándar de la inflación	9,11	2,22	8,49	3,77	7,45	6,37		
C. Inflación: último año	9,13	4,35	7,96	10,18	5,10	24,52		
D. Libertad para poseer divisas	10,00		10,00		10,00			
<b>4. Libertad de comercio internacional</b>	6,58		7,23		7,39			
A. Impuestos sobre el comercio internacional	8,80		8,43		8,62			
(i) Ingresos por impuestos sobre el comercio (% del sector comercial)	9,69	0,47	9,63	0,55	8,66	2,02	8,89	1,67
(ii) Tasa arancelaria media	9,04	4,80	9,04	4,80	9,06	4,70		
(iii) Desviación estándar de las tasas arancelarias	7,72	5,71	7,58	6,05	7,91	5,22		
B. Barreras regulatorias al comercio	2,15		2,36		2,54			
(i) Barreras comerciales no arancelarias	3,98		4,40		4,57			
(ii) Coste de los trámites de importación y exportación	0,32		0,32		0,50			
C. Tamaño del sector comercial	6,79		9,38		10,00			
D. Tipos de cambio en el mercado negro	10,00		10,00		10,00			
E. Controles del mercado internacional de capital	5,15		5,98		5,81			
(i) Restricciones a la propiedad y la inversión extranjeras	4,91		5,04		4,69			
(ii) Controles de capital	5,38		6,92		6,92			
<b>5. Regulación crediticia, laboral y de la empresa</b>	6,84		7,05		7,27			
A. Regulación del mercado de crédito	9,14		8,72		9,24			
(i) Propiedad de los bancos	10,00		10,00		10,00			
(ii) Competencia de los bancos extranjeros	9,00		9,00		9,00			
(iii) Crédito al sector privado	0,00		8,05		9,56	9,97		
(iv) Controles del tipo de interés / tipos de interés reales negativos	8,00		8,00		8,00			
B. Regulación del mercado de trabajo	6,51		6,17		6,18			
(i) Regulación de la contratación y salario mínimo	6,70		6,70		6,70			
(ii) Regulación de la contratación y el despido	7,35		6,42		5,93			
(iii) Negociación colectiva centralizada	7,59		6,48		7,04			
(iv) Regulación de la jornada de trabajo	8,00		8,00		8,00			
(v) Coste obligatorio del despido	8,42		8,42		8,42			
(vi) Servicio militar obligatorio	1,00		1,00		1,00			
C. Regulación de la actividad empresarial	4,88		6,24		6,39			
(i) Controles de precios								
(ii) Requisitos administrativos	1,83		2,94		3,10			
(iii) Costes burocráticos	2,97		6,57		6,63			
(iv) Creación de una empresa	9,21		9,44		9,59			
(v) Pagos suplementarios y sobornos	3,53		3,19		2,87			
(vi) Restricciones de obtención de licencias	4,03		7,59		8,39			
(vii) Coste del cumplimiento fiscal	7,74		7,74		7,74			

## Ruanda

	1980		1985		1990		1995		2000		2005		2007		2008	
	Puntuación	(Posición)	Puntuación	(Posición)	Puntuación	(Posición)	Puntuación	(Posición)	Puntuación	(Posición)	Puntuación	(Posición)	Puntuación	(Posición)	Puntuación	(Posición)
<b>Encadenado</b>																
<b>Puntuación global (Posición) &gt;</b>					5,08	(80)	3,89	(120)	5,45	(105)	5,70	(106)	6,22	(89)	6,61	(74)
<b>Área 1. Tamaño del Estado</b>	4,94	(57)	5,08	(57)	6,59	(27)	6,32	(51)	7,39	(23)	6,50	(64)	6,67	(56)	6,69	(52)
<b>Área 2. Estructura jurídica y garantía de los derechos de propiedad</b>							1,97	(123)	1,98	(123)	1,86	(123)	2,82	(120)	3,56	(110)
<b>Área 3. Acceso a una moneda sana</b>	6,45	(42)	6,76	(48)	6,06	(71)	3,17	(107)	7,44	(70)	7,75	(74)	7,83	(77)	7,29	(85)
<b>Área 4. Libertad de comercio internacional</b>																
<b>Área 5. Regulación crediticia, laboral y de la empresa</b>	4,99	(64)	5,07	(58)	5,01	(71)	3,99	(113)	4,99	(103)	6,53	(61)	6,75	(51)	7,65	(20)
<b>No ajustado</b>																
<b>Puntuación global (Posición) &gt;</b>	5,13	(68)			5,08	(75)	3,92	(118)	5,45	(105)	5,60	(124)	6,10	(110)	6,44	(90)
	Puntuación	Datos	Puntuación	Datos	Puntuación	Datos	Puntuación	Datos	Puntuación	Datos	Puntuación	Datos	Puntuación	Datos	Puntuación	Datos
<b>1. Tamaño del Estado</b>	5,95		4,08		6,59		6,32		7,39		6,50		6,67		6,69	
A. Consumo público	7,93	13,04	8,15	12,28	8,59	10,81	9,42	7,98	8,63	10,66	7,96	12,94	8,47	11,21	8,52	11,02
B. Transferencias y subsidios	9,92	0,80			9,18	3,50	9,54	2,20	9,54	2,20	9,54	2,20	9,54	2,20	9,54	2,20
C. Empresas e inversiones públicas	0,00	100,00	0,00	100,00	2,00	40,46	0,00	60,25	4,00	33,90	2,00	42,15	2,00	40,87	2,00	45,61
D. Tipo impositivo marginal máximo																
(i) Tipo marginal máximo del impuesto sobre la renta																
(ii) Tipos marginales máximos de los impuestos sobre la renta y los salarios																
<b>2. Estructura jurídica y garantía de los derechos de propiedad</b>							2,38		1,98		3,02		4,59		5,78	
A. Independencia judicial																
B. Imparcialidad de los tribunales							3,43		3,48		3,80		4,40		4,70	
C. Protección de los derechos de propiedad																
D. Interferencia militar									0,00		3,10		5,80		6,00	
E. Integridad del sistema jurídico							0,00		0,00							
F. Cumplimiento legal de los contratos											3,35		3,35		3,72	
G. Restricciones regulatorias a la venta de inmuebles											1,84		4,80		8,70	
<b>3. Acceso a una moneda sana</b>	6,45		6,76		6,06		3,17		7,44		7,75		7,83		7,29	
A. Crecimiento del dinero	8,44	7,78	10,00	0,01	9,59	-2,07	4,43	27,87	8,62	6,88	9,94	0,31	8,86	5,71	8,86	5,71
B. Desviación estándar de la inflación	7,99	5,03	7,97	5,07	7,34	6,65	3,27	16,82	6,98	7,56	7,86	5,35	9,29	1,78	8,38	4,04
C. Inflación: último año	9,39	3,06	9,09	4,56	7,31	13,46	0,00	54,20	9,14	4,29	8,20	9,01	8,18	9,08	6,91	15,44
D. Libertad para poseer divisas	0,00		0,00		0,00		5,00		5,00		5,00		5,00		5,00	
<b>4. Libertad de comercio internacional</b>	2,50				2,64		3,75				4,15		4,65		5,03	
A. Impuestos sobre el comercio internacional	1,13				0,53		1,10				6,30		6,15		6,17	
(i) Ingresos por impuestos sobre el comercio (% del sector comercial)	1,13	13,30			0,53	14,20	0,27	14,60								
(ii) Tasa arancelaria media							3,04	34,80			6,56	17,20	6,26	18,70	6,28	18,60
(iii) Desviación estándar de las tasas arancelarias							0,00	33,10			6,04	9,91	6,04	9,91	6,06	9,86
B. Barreras regulatorias al comercio																
(i) Barreras comerciales no arancelarias																
(ii) Coste de los trámites de importación y exportación											0,13		4,02		4,79	
C. Tamaño del sector comercial	3,10		0,24		0,00		0,00		0,00		0,46		0,00		1,10	
D. Tipos de cambio en el mercado negro	0,00		0,20		4,40		9,40		10,00		10,00		10,00		10,00	
E. Controles del mercado internacional de capital	0,00		0,00		0,00		0,00		1,54		3,85		3,08		3,08	
(i) Restricciones a la propiedad y la inversión extranjeras																
(ii) Controles de capital	0,00		0,00		0,00		0,00		1,54		3,85		3,08		3,08	
<b>5. Regulación crediticia, laboral y de la empresa</b>	5,62		5,72		5,01		3,99		4,99		6,56		6,77		7,43	
A. Regulación del mercado de crédito	5,01		5,26		5,08		1,68		5,01		6,26		6,26		6,01	
(i) Propiedad de los bancos	0,00		0,00		0,00		0,00		0,00		8,00		8,00		8,00	
(ii) Competencia de los bancos extranjeros											3,00		3,00		3,00	
(iii) Crédito al sector privado	9,03		7,79		5,24		5,04		5,04		5,04		5,04		5,04	
(iv) Controles del tipo de interés / tipos de interés reales negativos	6,00		8,00		10,00		0,00		10,00		9,00		9,00		8,00	
B. Regulación del mercado de trabajo																
(i) Regulación de la contratación y salario mínimo											5,60		5,60		8,90	
(ii) Regulación de la contratación y el despido																
(iii) Negociación colectiva centralizada																
(iv) Regulación de la jornada de trabajo											6,00		6,00		10,00	
(v) Coste obligatorio del despido											7,59		7,59		7,59	
(vi) Servicio militar obligatorio	10,00		10,00		10,00		10,00		10,00		10,00		10,00		10,00	
C. Regulación de la actividad empresarial																
(i) Controles de precios							0,00		0,00		4,00		4,00		4,00	
(ii) Requisitos administrativos																
(iii) Costes burocráticos																
(iv) Creación de una empresa											7,51		8,41		9,80	
(v) Pagos suplementarios y sobornos																
(vi) Restricciones de obtención de licencias											4,86		6,40		6,67	
(vii) Coste del cumplimiento fiscal											8,12		8,21		8,21	



## Rumanía

	1980		1985		1990		1995		2000		2005		2007		2008	
	Puntuación	(Posición)	Puntuación	(Posición)	Puntuación	(Posición)	Puntuación	(Posición)	Puntuación	(Posición)	Puntuación	(Posición)	Puntuación	(Posición)	Puntuación	(Posición)
<b>Encadenado</b>																
<b>Puntuación global (Posición) &gt;</b>			4,64	(87)	4,54	(97)	3,90	(119)	4,99	(114)	6,51	(74)	6,65	(73)	6,43	(84)
<b>Área 1. Tamaño del Estado</b>	4,08	(81)	4,63	(68)	3,09	(107)	3,37	(110)	4,02	(108)	5,36	(93)	4,92	(106)	4,64	(110)
<b>Área 2. Estructura jurídica y garantía de los derechos de propiedad</b>			3,67	(80)	5,77	(50)	5,19	(75)	5,58	(65)	5,90	(58)	6,08	(56)	6,07	(54)
<b>Área 3. Acceso a una moneda sana</b>	6,61	(37)	6,95	(39)	7,18	(39)	0,74	(119)	2,71	(121)	8,30	(61)	8,88	(50)	8,24	(63)
<b>Área 4. Libertad de comercio internacional</b>					3,97	(92)	5,78	(90)	6,42	(76)	6,92	(54)	7,20	(45)	7,06	(51)
<b>Área 5. Regulación crediticia, laboral y de la empresa</b>	3,29	(97)	3,08	(101)	3,08	(108)	4,21	(110)	6,22	(55)	6,18	(76)	6,27	(78)	6,20	(83)
<b>No ajustado</b>																
<b>Puntuación global (Posición) &gt;</b>			5,58	(52)	5,22	(70)	3,81	(119)	4,99	(114)	6,59	(78)	6,81	(76)	6,58	(85)
	Puntuación	Datos	Puntuación	Datos	Puntuación	Datos	Puntuación	Datos	Puntuación	Datos	Puntuación	Datos	Puntuación	Datos	Puntuación	Datos
<b>1. Tamaño del Estado</b>	7,85		8,92		5,94		3,37		4,02		5,36		4,92		4,64	
A. Consumo público	9,41	8,01	9,85	6,51	6,82	16,82	6,81	16,84	7,50	14,48	8,44	11,31	6,97	16,30	5,54	21,18
B. Transferencias y subsidios	6,29	14,10	7,98	7,90	5,07	18,60	6,16	14,59	6,09	14,84	7,01	11,49	6,69	12,64	6,52	13,28
C. Empresas e inversiones públicas							0,00	60,70	0,00	60,70	0,00		0,00		0,00	
D. Tipo impositivo marginal máximo							0,50		2,50		6,00		6,00		6,50	
(i) Tipo marginal máximo del impuesto sobre la renta							1,00	60	5,00	40	10,00	16	10,00	16	10,00	16
(ii) Tipos marginales máximos de los impuestos sobre la renta y los salarios							0,00	72	0,00	68	2,00	54	2,00	52	3,00	50
<b>2. Estructura jurídica y garantía de los derechos de propiedad</b>			3,99		6,28		5,64		5,58		5,70		5,87		5,86	
A. Independencia judicial											3,14		3,82		4,09	
B. Imparcialidad de los tribunales							5,40		5,52		3,45		3,63		3,25	
C. Protección de los derechos de propiedad									4,10		5,12		5,28		5,16	
D. Interferencia militar							6,37		8,33		8,33		8,33		8,33	
E. Integridad del sistema jurídico							6,96		6,67		6,67		6,67		6,67	
F. Cumplimiento legal de los contratos											5,21		5,40		4,85	
G. Restricciones regulatorias a la venta de inmuebles											7,97		7,97		8,67	
<b>3. Acceso a una moneda sana</b>	6,61		6,95		7,18		0,74		2,71		8,30		8,88		8,24	
A. Crecimiento del dinero	7,76	11,20	9,75	-1,25	8,57	7,13	0,00	58,13	9,98	-0,12	8,92	-5,39	8,74	-6,31	5,30	23,50
B. Desviación estándar de la inflación	8,78	3,05	8,11	4,73	7,87	5,32	0,00	68,32	0,00	44,43	6,07	9,82	7,74	5,65	9,24	1,90
C. Inflación: último año	9,88	0,59	9,93	0,37	7,26	13,72	2,94	35,30	0,87	45,67	8,20	8,99	9,03	4,84	8,43	7,85
D. Libertad para poseer divisas	0,00		0,00		5,00		0,00		0,00		10,00		10,00		10,00	
<b>4. Libertad de comercio internacional</b>					4,22		5,94		6,42		7,28		7,57		7,43	
A. Impuestos sobre el comercio internacional							9,73		7,22		6,76		7,68		8,13	
(i) Ingresos por impuestos sobre el comercio (% del sector comercial)					9,73	0,40	8,20	2,70	8,95	1,58	9,39	0,91	9,84	0,24	9,91	0,13
(ii) Tasa arancelaria media							6,24	18,80	6,96	15,20	8,68	6,60	8,96	5,20	8,88	5,60
(iii) Desviación estándar de las tasas arancelarias									4,36	14,10	4,98	12,56	6,01	9,98	5,61	10,98
B. Barreras regulatorias al comercio									5,48		6,89		7,26		7,34	
(i) Barreras comerciales no arancelarias									5,48		5,43		6,17		6,33	
(ii) Coste de los trámites de importación y exportación											8,35		8,35		8,35	
C. Tamaño del sector comercial	7,35		3,41		3,11		4,86		5,30		5,23		4,89		4,42	
D. Tipos de cambio en el mercado negro	0,00		0,00		0,00		9,40		10,00		10,00		10,00		10,00	
E. Controles del mercado internacional de capital	0,00		0,00		0,00		0,00		4,54		6,57		7,44		7,24	
(i) Restricciones a la propiedad y la inversión extranjeras									7,55		6,23		6,41		6,02	
(ii) Controles de capital	0,00		0,00		0,00		0,00		1,54		6,92		8,46		8,46	
<b>5. Regulación crediticia, laboral y de la empresa</b>	2,64		2,47		2,47		3,38		6,22		6,31		6,80		6,72	
A. Regulación del mercado de crédito	0,00		0,00		0,00		0,67		6,58		7,59		7,72		7,53	
(i) Propiedad de los bancos	0,00		0,00		0,00		2,00		0,00		5,00		5,00		5,00	
(ii) Competencia de los bancos extranjeros									8,07		7,00		7,00		7,00	
(iii) Crédito al sector privado	0,00		0,00		0,00		0,00		6,02		9,37		8,88		8,14	
(iv) Controles del tipo de interés / tipos de interés reales negativos					0,00		0,00		10,00		9,00		10,00		10,00	
B. Regulación del mercado de trabajo									6,28		5,63		6,68		6,69	
(i) Regulación de la contratación y salario mínimo									4,66		3,30		3,30		3,30	
(ii) Regulación de la contratación y el despido									8,80		4,15		4,97		5,20	
(iii) Negociación colectiva centralizada									8,67		7,87		6,57		6,39	
(iv) Regulación de la jornada de trabajo											6,00		6,00		6,00	
(v) Coste obligatorio del despido											9,44		9,26		9,26	
(vi) Servicio militar obligatorio	1,00		0,00		0,00		1,00		3,00		3,00		10,00		10,00	
C. Regulación de la actividad empresarial									5,78		5,70		5,99		5,95	
(i) Controles de precios					0,00		6,00		6,00		0,00		3,00		3,00	
(ii) Requisitos administrativos									6,63		3,50		4,01		3,32	
(iii) Costes burocráticos									7,50		7,04		5,09		5,22	
(iv) Creación de una empresa									3,60		9,60		9,64		9,65	
(v) Pagos suplementarios y sobornos									5,18		5,18		5,63		5,91	
(vi) Restricciones de obtención de licencias											6,72		6,79		6,80	
(vii) Coste del cumplimiento fiscal											7,84		7,74		7,74	

## Rusia

	1980		1985		1990		1995		2000		2005		2007		2008	
	Puntuación	(Posición)	Puntuación	(Posición)	Puntuación	(Posición)	Puntuación	(Posición)	Puntuación	(Posición)	Puntuación	(Posición)	Puntuación	(Posición)	Puntuación	(Posición)
<b>Encadenado</b>																
<b>Puntuación global (Posición) &gt;</b>																
	4,49 (111)		5,27 (109)		6,37 (82)		6,50 (78)		6,57 (77)							
<b>Área 1. Tamaño del Estado</b>	1,25	(108)	1,15	(112)	1,24	(114)	6,78	(35)	6,77	(44)	7,24	(32)	6,66	(58)	7,27	(31)
<b>Área 2. Estructura jurídica y garantía de los derechos de propiedad</b>																
	3,54 (114)		4,45 (90)		5,60 (66)		5,83 (64)		5,73 (64)							
<b>Área 3. Acceso a una moneda sana</b>	6,38	(46)	6,52	(63)	5,95	(74)	1,25	(117)	3,66	(115)	6,69	(95)	8,34	(63)	8,43	(58)
<b>Área 4. Libertad de comercio internacional</b>																
	6,69 (60)		6,85 (66)		6,20 (87)		5,90 (97)		5,77 (99)							
<b>Área 5. Regulación crediticia, laboral y de la empresa</b>	2,82	(100)	2,82	(103)	2,82	(112)	4,20	(111)	4,63	(108)	6,12	(82)	5,83	(98)	5,69	(103)
<b>No ajustado</b>																
<b>Puntuación global (Posición) &gt;</b>																
	4,40 (114)		5,27 (109)		6,38 (90)		6,55 (83)		6,62 (84)							
	Puntuación	Datos	Puntuación	Datos	Puntuación	Datos	Puntuación	Datos	Puntuación	Datos	Puntuación	Datos	Puntuación	Datos	Puntuación	Datos
<b>1. Tamaño del Estado</b>	1,66		1,54		1,24		6,78		6,77		7,24		6,66		7,27	
A. Consumo público	3,03	29,70	2,65	31,00	2,99	29,84	3,74	27,30	5,01	22,96	4,40	25,06	3,92	26,69	4,21	25,69
B. Transferencias y subsidios	1,96	30,00	1,96	30,00	1,96	30,00	7,90	8,20	6,56	13,11	7,05	11,33	6,20	14,43	6,36	13,85
C. Empresas e inversiones públicas					0,00	90,00	10,00	11,10	10,00	10,30	10,00	14,50	8,00	15,30	10,00	14,61
D. Tipo impositivo marginal máximo	0,00		0,00		0,00		5,50		5,50		7,50		8,50		8,50	
(i) Tipo marginal máximo del impuesto sobre la renta	0,00	100	0,00	100	0,00	80	8,00	30	8,00	30	10,00	13	10,00	13	10,00	13
(ii) Tipos marginales máximos de los impuestos sobre la renta y los salarios							3,00	51	3,00	50	5,00	39	7,00	35	7,00	35
<b>2. Estructura jurídica y garantía de los derechos de propiedad</b>																
	3,43		4,45		5,60		5,83		5,73							
A. Independencia judicial							3,48		3,51		2,14		3,18		2,82	
B. Imparcialidad de los tribunales							4,20		5,18		2,78		3,17		2,98	
C. Protección de los derechos de propiedad							1,56		1,88		3,63		3,79		3,45	
D. Interferencia militar							4,49		6,67		7,50		7,50		7,50	
E. Integridad del sistema jurídico									5,00		6,67		6,67		6,67	
F. Cumplimiento legal de los contratos											7,53		7,53		7,53	
G. Restricciones regulatorias a la venta de inmuebles											8,92		8,95		9,15	
<b>3. Acceso a una moneda sana</b>	5,72		6,52		5,95		1,25		3,66		6,69		8,34		8,43	
A. Crecimiento del dinero	7,88	10,60	8,08	9,60	8,06	9,70	0,00	401,40	2,19	39,06	5,31	23,43	6,35	18,25	7,65	11,74
B. Desviación estándar de la inflación	9,28	1,80	9,44	1,40	8,92	2,70	0,00	522,92	1,61	20,98	8,97	2,57	8,80	3,01	8,90	2,75
C. Inflación: último año			8,54	7,30	6,82	15,90	0,00	170,74	5,84	20,78	7,46	12,68	8,20	9,01	7,18	14,11
D. Libertad para poseer divisas	0,00		0,00		0,00		5,00		5,00		5,00		10,00		10,00	
<b>4. Libertad de comercio internacional</b>																
	6,44		6,85		6,20		5,90		5,77							
A. Impuestos sobre el comercio internacional																
(i) Ingresos por impuestos sobre el comercio (% del sector comercial)							7,07	4,40	6,92	4,62	1,17	13,24	0,93	13,61	0,00	16,16
(ii) Tasa arancelaria media							7,70	11,50	7,48	12,60	8,08	9,60	7,80	11,00	7,84	10,80
(iii) Desviación estándar de las tasas arancelarias							5,04	12,40	6,60	8,50	5,99	10,03	4,76	13,09	4,94	12,64
B. Barreras regulatorias al comercio																
(i) Barreras comerciales no arancelarias							4,32		5,06		4,83		4,93		4,61	
(ii) Coste de los trámites de importación y exportación									6,33		4,90		4,90		4,90	
C. Tamaño del sector comercial					5,79		7,73		9,35		7,08		6,31		6,23	
D. Tipos de cambio en el mercado negro	0,00		0,00		0,00		10,00		10,00		10,00		10,00		10,00	
E. Controles del mercado internacional de capital	0,00		0,00		0,00		3,54		2,86		4,03		3,75		3,73	
(i) Restricciones a la propiedad y la inversión extranjeras							5,08		5,71		4,22		4,17		4,12	
(ii) Controles de capital	0,00		0,00		0,00		2,00		0,00		3,85		3,33		3,33	
<b>5. Regulación crediticia, laboral y de la empresa</b>	2,47		2,47		2,98		4,12		4,63		6,17		6,04		5,91	
A. Regulación del mercado de crédito	0,00		0,00		0,17		4,67		4,28		8,00		8,00		7,50	
(i) Propiedad de los bancos	0,00		0,00		0,00		2,00		2,00		5,00		5,00		5,00	
(ii) Competencia de los bancos extranjeros							3,93		4,32		8,00		8,00		8,00	
(iii) Crédito al sector privado					0,50		5,05		5,88		10,00		10,00		10,00	
(iv) Controles del tipo de interés / tipos de interés reales negativos	0,00		0,00		0,00		8,00		5,00		9,00		9,00		7,00	
B. Regulación del mercado de trabajo																
(i) Regulación de la contratación y salario mínimo					1,84		4,00		4,50		5,98		6,22		6,07	
(ii) Regulación de la contratación y el despido							6,00		2,58		6,70		6,70		6,70	
(iii) Negociación colectiva centralizada					1,03		1,03		6,08		6,75		6,08		5,39	
(iv) Regulación de la jornada de trabajo					4,49		7,24		8,30		8,02		7,14		6,93	
(v) Coste obligatorio del despido							5,72		5,51		6,00		6,00		6,00	
(vi) Servicio militar obligatorio	0,00		0,00		0,00		0,00		0,00		0,00		3,00		3,00	
C. Regulación de la actividad empresarial																
(i) Controles de precios					0,00		5,00		5,00		2,00		1,00		1,00	
(ii) Requisitos administrativos									6,22		2,06		2,51		2,39	
(iii) Costes burocráticos							4,79		5,00		3,60		5,02		5,40	
(iv) Creación de una empresa							3,52		4,00		8,97		9,00		9,01	
(v) Pagos suplementarios y sobornos							1,40		5,36		5,59		4,49		3,66	
(vi) Restricciones de obtención de licencias											4,43		0,27		1,13	
(vii) Coste del cumplimiento fiscal											4,98		4,98		6,41	

## Senegal

	1980		1985		1990		1995		2000		2005		2007		2008	
	Puntuación	(Posición)	Puntuación	(Posición)	Puntuación	(Posición)	Puntuación	(Posición)	Puntuación	(Posición)	Puntuación	(Posición)	Puntuación	(Posición)	Puntuación	(Posición)
<b>Encadenado</b>																
<b>Puntuación global (Posición) &gt;</b>	4,65	(77)	5,31	(57)	5,41	(65)	4,83	(101)	5,90	(89)	5,70	(105)	5,67	(108)	5,56	(107)
<b>Área 1. Tamaño del Estado</b>	4,15	(77)	6,17	(23)	6,96	(20)	5,67	(75)	7,08	(31)	6,05	(79)	6,03	(81)	5,32	(97)
<b>Área 2. Estructura jurídica y garantía de los derechos de propiedad</b>	3,41	(64)	3,99	(78)	3,99	(79)	3,40	(116)	4,43	(91)	4,05	(103)	3,90	(104)	3,90	(105)
<b>Área 3. Acceso a una moneda sana</b>	6,36	(47)	6,76	(47)	6,93	(51)	5,80	(77)	7,28	(72)	7,11	(84)	6,76	(100)	6,83	(91)
<b>Área 4. Libertad de comercio internacional</b>	5,13	(54)	5,50	(52)	4,90	(74)	5,20	(100)	6,32	(81)	5,61	(104)	5,75	(102)	5,73	(102)
<b>Área 5. Regulación crediticia, laboral y de la empresa</b>	4,33	(85)	4,13	(89)	4,35	(92)	4,05	(112)	4,41	(113)	5,64	(103)	5,80	(100)	5,89	(98)
<b>No ajustado</b>																
<b>Puntuación global (Posición) &gt;</b>	5,27	(59)	5,25	(65)	5,25	(69)	4,69	(103)	5,90	(89)	5,66	(123)	5,74	(127)	5,62	(124)
	Puntuación	Datos	Puntuación	Datos	Puntuación	Datos	Puntuación	Datos	Puntuación	Datos	Puntuación	Datos	Puntuación	Datos	Puntuación	Datos
<b>1. Tamaño del Estado</b>	6,36		5,32		6,01		4,89		7,08		6,05		6,03		5,32	
A. Consumo público	6,08	19,34	6,97	16,31	7,02	16,13	7,68	13,90	8,32	11,70	8,48	11,18	8,41	11,40	8,58	10,84
B. Transferencias y subsidios	8,99	4,20							10,00	0,43	8,71	5,24	8,71	5,24	8,71	5,24
C. Empresas e inversiones públicas	4,00	32,20	8,00	18,20	7,00	22,60	7,00	21,50	7,00	20,10	4,00	33,56	4,00	36,25	4,00	33,11
D. Tipo impositivo marginal máximo			1,00		4,00		0,00		3,00		3,00		3,00		0,00	
(i) Tipo marginal máximo del impuesto sobre la renta			1,00	65	4,00	48	0,00	64	3,00	50	3,00	50	3,00	50	0,00	61
(ii) Tipos marginales máximos de los impuestos sobre la renta y los salarios			4,00		4,00	48	0,00	64	3,00	50	3,00	50	3,00	50	0,00	61
<b>2. Estructura jurídica y garantía de los derechos de propiedad</b>	3,41		3,99		3,99		3,40		4,43		3,82		3,76		3,76	
A. Independencia judicial													2,71		2,90	
B. Imparcialidad de los tribunales							5,39		5,33		5,10		3,57		3,62	
C. Protección de los derechos de propiedad													5,62		5,40	
D. Interferencia militar							3,99		3,33		3,33		3,33		3,33	
E. Integridad del sistema jurídico							0,00		5,00		5,00		5,00		5,00	
F. Cumplimiento legal de los contratos											3,39		3,39		3,39	
G. Restricciones regulatorias a la venta de inmuebles											2,26		2,66		2,66	
<b>3. Acceso a una moneda sana</b>	6,36		6,76		6,93		5,80		7,28		7,11		6,76		6,83	
A. Crecimiento del dinero	8,79	6,05	9,54	2,30	8,94	-5,32	8,73	6,34	9,45	2,74	9,42	2,89	9,12	4,39	9,41	2,93
B. Desviación estándar de la inflación	8,95	2,63	9,38	1,55	9,01	2,47	5,65	10,87	9,82	0,44	9,34	1,64	9,11	2,24	9,07	2,33
C. Inflación: último año	7,69	11,53	8,14	9,30	9,76	1,19	8,82	5,92	9,85	0,73	9,66	1,70	8,83	5,85	8,85	5,77
D. Libertad para poseer divisas	0,00		0,00		0,00		0,00		0,00		0,00		0,00		0,00	
<b>4. Libertad de comercio internacional</b>	5,34		5,50		4,90		5,20		6,32		5,68		6,25		6,22	
A. Impuestos sobre el comercio internacional	2,40		3,33		2,57		2,25		6,02		6,10		6,25		6,25	
(i) Ingresos por impuestos sobre el comercio (% del sector comercial)	2,40	11,40	4,47	8,30	2,13	11,80	1,33	13,00	4,44	8,34	3,83	9,25	3,83	9,25	3,83	9,25
(ii) Tasa arancelaria media			2,20	39,00	3,00	35,00	3,16	34,20	7,60	12,00	7,20	14,00	7,62	11,90	7,62	11,90
(iii) Desviación estándar de las tasas arancelarias											7,26	6,84	7,29	6,78	7,29	6,78
B. Barreras regulatorias al comercio											6,86		6,49		6,93	
(i) Barreras comerciales no arancelarias													5,11		5,49	
(ii) Coste de los trámites de importación y exportación											6,86		7,87		8,37	
C. Tamaño del sector comercial	6,50		6,13		4,51		5,76		5,09		4,67		4,49		4,72	
D. Tipos de cambio en el mercado negro	9,60		9,80		9,20		9,80		10,00		10,00		10,00		10,00	
E. Controles del mercado internacional de capital	0,00		0,00		0,00		0,00		2,31		0,77		4,01		3,21	
(i) Restricciones a la propiedad y la inversión extranjeras													7,24		5,65	
(ii) Controles de capital	0,00		0,00		0,00		0,00		2,31		0,77		0,77		0,77	
<b>5. Regulación crediticia, laboral y de la empresa</b>	4,91		4,68		4,45		4,14		4,41		5,65		5,88		5,97	
A. Regulación del mercado de crédito	6,46		5,86		6,53		4,84		5,68		8,84		8,84		8,84	
(i) Propiedad de los bancos	2,00		2,00		2,00		2,00		2,00		10,00		10,00		10,00	
(ii) Competencia de los bancos extranjeros																
(iii) Crédito al sector privado	9,37		9,57		9,60		8,53		9,37		8,52		8,52		8,52	
(iv) Controles del tipo de interés / tipos de interés reales negativos	8,00		6,00		8,00		4,00				8,00		8,00		8,00	
B. Regulación del mercado de trabajo											3,49		4,01		4,16	
(i) Regulación de la contratación y salario mínimo											2,80		2,80		2,80	
(ii) Regulación de la contratación y el despido													5,28		5,13	
(iii) Negociación colectiva centralizada													4,81		5,84	
(iv) Regulación de la jornada de trabajo											4,70		4,70		4,70	
(v) Coste obligatorio del despido											6,48		6,48		6,48	
(vi) Servicio militar obligatorio	0,00		0,00		0,00		0,00		0,00		0,00		0,00		0,00	
C. Regulación de la actividad empresarial											4,63		4,80		4,91	
(i) Controles de precios					0,00		2,00		4,00		4,00		4,00		4,00	
(ii) Requisitos administrativos													3,42		3,64	
(iii) Costes burocráticos													5,74		5,76	
(iv) Creación de una empresa											6,08		8,21		8,40	
(v) Pagos suplementarios y sobornos													3,34		3,56	
(vi) Restricciones de obtención de licencias											6,24		6,37		6,49	
(vii) Coste del cumplimiento fiscal											2,20		2,53		2,53	

## Serbia

	1980	1985	1990	1995	2000	2005	2007	2008
	Puntuación (Posición)	Puntuación (Posición)	Puntuación (Posición)	Puntuación (Posición)	Puntuación (Posición)	Puntuación (Posición)	Puntuación (Posición)	Puntuación (Posición)
<b>Encadenado</b>	<b>Puntuación global (Posición) &gt;</b>							
<b>Área 1. Tamaño del Estado</b>								
<b>Área 2. Estructura jurídica y garantía de los derechos de propiedad</b>								
<b>Área 3. Acceso a una moneda sana</b>								
<b>Área 4. Libertad de comercio internacional</b>								
<b>Área 5. Regulación crediticia, laboral y de la empresa</b>								
<b>No ajustado</b>	<b>Puntuación global (Posición) &gt;</b>							
	5,72	(120)	6,49	(87)	6,31	(97)		
	Puntuación	Datos	Puntuación	Datos	Puntuación	Datos	Puntuación	Datos
<b>1. Tamaño del Estado</b>	6,47		6,78		6,40			
A. Consumo público	5,60	20,95	6,50	17,89	5,46	21,43		
B. Transferencias y subsidios	4,26	21,56	4,63	20,22	4,63	20,22		
C. Empresas e inversiones públicas	10,00	14,90	7,00	22,40	8,00	18,14		
D. Tipo impositivo marginal máximo	6,00		9,00		7,50			
(i) Tipo marginal máximo del impuesto sobre la renta	10,00	15	10,00	15	10,00	15		
(ii) Tipos marginales máximos de los impuestos sobre la renta y los salarios	2,00	53	8,00	26	5,00	37		
<b>2. Estructura jurídica y garantía de los derechos de propiedad</b>	4,66		4,91		4,74			
A. Independencia judicial	2,45		3,33		3,04			
B. Imparcialidad de los tribunales	2,94		3,26		2,72			
C. Protección de los derechos de propiedad	4,62		4,41		4,03			
D. Interferencia militar	6,67		6,67		6,67			
E. Integridad del sistema jurídico	5,83		5,83		5,83			
F. Cumplimiento legal de los contratos	3,95		3,92		3,92			
G. Restricciones regulatorias a la venta de inmuebles	6,13		6,95		6,98			
<b>3. Acceso a una moneda sana</b>	4,55		7,38		7,34			
A. Crecimiento del dinero	6,40	17,99	7,22	13,89	8,33	8,36		
B. Desviación estándar de la inflación	0,00	32,54	8,59	3,51	8,60	3,51		
C. Inflación: último año	6,78	16,10	8,72	6,39	7,43	12,87		
D. Libertad para poseer divisas	5,00		5,00		5,00			
<b>4. Libertad de comercio internacional</b>	6,39		6,72		6,68			
A. Impuestos sobre el comercio internacional	7,75		7,88		7,92			
(i) Ingresos por impuestos sobre el comercio (% del sector comercial)	7,47	3,80	7,98	3,03	8,11	2,83		
(ii) Tasa arancelaria media	8,36	8,20	8,52	7,40	8,52	7,40		
(iii) Desviación estándar de las tasas arancelarias	7,43	6,42	7,13	7,18	7,13	7,18		
B. Barreras regulatorias al comercio	6,83		6,85		6,92			
(i) Barreras comerciales no arancelarias	5,37		5,41		5,56			
(ii) Coste de los trámites de importación y exportación	8,28		8,28		8,28			
C. Tamaño del sector comercial	4,32		4,40		4,36			
D. Tipos de cambio en el mercado negro	10,00		10,00		10,00			
E. Controles del mercado internacional de capital	3,07		4,45		4,21			
(i) Restricciones a la propiedad y la inversión extranjeras	5,37		5,57		5,08			
(ii) Controles de capital	0,77		3,33		3,33			
<b>5. Regulación crediticia, laboral y de la empresa</b>	6,56		6,65		6,40			
A. Regulación del mercado de crédito	9,04		9,25		8,68			
(i) Propiedad de los bancos	10,00		10,00		10,00			
(ii) Competencia de los bancos extranjeros	8,00		8,00		8,00			
(iii) Crédito al sector privado	9,16		8,98		7,71			
(iv) Controles del tipo de interés / tipos de interés reales negativos	9,00		10,00		9,00			
B. Regulación del mercado de trabajo	5,90		6,06		5,72			
(i) Regulación de la contratación y salario mínimo	3,30		3,30		2,20			
(ii) Regulación de la contratación y el despido	5,00		5,80		5,25			
(iii) Negociación colectiva centralizada	7,12		7,27		6,90			
(iv) Regulación de la jornada de trabajo	9,30		9,30		9,30			
(v) Coste obligatorio del despido	7,68		7,68		7,68			
(vi) Servicio militar obligatorio	3,00		3,00		3,00			
C. Regulación de la actividad empresarial	4,73		4,65		4,80			
(i) Controles de precios	2,00		2,00		2,00			
(ii) Requisitos administrativos	1,72		1,46		1,93			
(iii) Costes burocráticos	5,14		5,95		5,67			
(iv) Creación de una empresa	9,13		9,16		9,49			
(v) Pagos suplementarios y sobornos	5,68		4,68		4,70			
(vi) Restricciones de obtención de licencias	2,59		2,43		2,92			
(vii) Coste del cumplimiento fiscal	6,87		6,87		6,87			

## Sierra Leona

	1980		1985		1990		1995		2000		2005		2007		2008	
	Puntuación	(Posición)	Puntuación	(Posición)	Puntuación	(Posición)	Puntuación	(Posición)	Puntuación	(Posición)	Puntuación	(Posición)	Puntuación	(Posición)	Puntuación	(Posición)
<b>Encadenado</b>																
<b>Puntuación global (Posición) &gt;</b>	5,51	(53)	3,89	(100)	4,04	(103)	4,47	(112)	5,31	(107)	5,35	(115)	5,77	(105)	5,37	(111)
<b>Área 1. Tamaño del Estado</b>	7,79	(9)	7,71	(4)	6,67	(26)	6,23	(56)	5,83	(75)	7,12	(40)	8,00	(15)	6,52	(59)
<b>Área 2. Estructura jurídica y garantía de los derechos de propiedad</b>			5,25	(56)	5,30	(56)	2,64	(120)	3,52	(111)	3,15	(115)	3,86	(107)	3,35	(114)
<b>Área 3. Acceso a una moneda sana</b>	6,02	(67)	0,42	(111)	0,06	(121)	3,81	(103)	6,47	(98)	6,32	(105)	7,17	(86)	7,19	(86)
<b>Área 4. Libertad de comercio internacional</b>	2,85	(89)	2,07	(96)	3,58	(98)	4,59	(106)	4,64	(118)	5,05	(113)	4,61	(116)	4,53	(116)
<b>Área 5. Regulación crediticia, laboral y de la empresa</b>	5,19	(55)	4,04	(90)	4,57	(85)	5,07	(81)	6,10	(60)	5,13	(113)	5,27	(111)	5,36	(111)
<b>No ajustado</b>																
<b>Puntuación global (Posición) &gt;</b>	5,35	(57)	4,00	(97)	4,04	(102)	4,48	(111)	5,31	(107)	5,52	(128)	5,94	(119)	5,54	(125)
	Puntuación	Datos	Puntuación	Datos	Puntuación	Datos	Puntuación	Datos	Puntuación	Datos	Puntuación	Datos	Puntuación	Datos	Puntuación	Datos
<b>1. Tamaño del Estado</b>	6,65		7,71		6,67		6,23		5,83		7,12		8,00		6,52	
A. Consumo público	9,29	8,40	9,15	8,90	8,30	11,78	7,72	13,75	7,79	13,50	7,83	13,37	8,48	11,17	8,03	12,70
B. Transferencias y subsidios			9,97	0,60	9,70	1,60	8,96	4,30	9,71	1,57	9,52	2,26	9,52	2,26	9,52	2,26
C. Empresas e inversiones públicas	4,00	35,80	4,00	31,00	2,00	40,40	2,00	46,43	0,00	75,30	4,00	33,40	6,00	26,58	2,00	41,86
D. Tipo impositivo marginal máximo																
(i) Tipo marginal máximo del impuesto sobre la renta																
(ii) Tipos marginales máximos de los impuestos sobre la renta y los salarios																
<b>2. Estructura jurídica y garantía de los derechos de propiedad</b>			5,25		5,30		2,64		3,52		3,15		3,86		3,35	
A. Independencia judicial																
B. Imparcialidad de los tribunales							3,96		4,89		3,60		3,60		3,70	
C. Protección de los derechos de propiedad																
D. Interferencia militar							2,27		0,00		4,17		4,17		4,17	
E. Integridad del sistema jurídico							0,00		5,00		5,83		5,83		5,83	
F. Cumplimiento legal de los contratos											1,58		1,58		1,58	
G. Restricciones regulatorias a la venta de inmuebles											0,56		4,13		1,46	
<b>3. Acceso a una moneda sana</b>	6,02		0,42		0,06		3,81		6,47		6,32		7,17		7,19	
A. Crecimiento del dinero	7,16	14,22	1,69	41,56	0,24	48,82	6,93	15,37	4,37	28,16	5,91	20,44	7,25	13,74	8,15	9,23
B. Desviación estándar de la inflación	8,90	2,76	0,00	26,10	0,00	29,16	0,00	26,09	6,67	8,33	6,78	8,04	8,76	3,09	9,09	2,28
C. Inflación: último año	8,02	9,90	0,00	85,08	0,00	89,15	3,30	33,49	9,83	-0,84	7,59	12,05	7,67	11,66	6,51	17,47
D. Libertad para poseer divisas	0,00		0,00		0,00		5,00		5,00		5,00		5,00		5,00	
<b>4. Libertad de comercio internacional</b>	3,23		2,35		3,58		4,67		4,64		5,57		5,09		5,00	
A. Impuestos sobre el comercio internacional	2,99		3,45		7,37		4,48		3,37		5,63		5,63		5,63	
(i) Ingresos por impuestos sobre el comercio (% del sector comercial)	1,13	13,30	2,07	11,90	7,37	3,95	4,11	8,83	3,37	9,95	3,32	10,02	3,32	10,02	3,32	10,02
(ii) Tasa arancelaria media	4,84	25,80	4,84	25,80			4,84	25,80			7,28	13,60	7,28	13,60	7,28	13,60
(iii) Desviación estándar de las tasas arancelarias											6,30	9,25	6,30	9,25	6,30	9,25
B. Barreras regulatorias al comercio											5,44		5,61		6,05	
(i) Barreras comerciales no arancelarias																
(ii) Coste de los trámites de importación y exportación											5,44		5,61		6,05	
C. Tamaño del sector comercial	4,88		0,00		2,28		1,02		1,97		2,95		0,89		0,00	
D. Tipos de cambio en el mercado negro	0,00		0,00		0,00		9,60		5,00		10,00		10,00		10,00	
E. Controles del mercado internacional de capital	0,00		0,00		0,00		0,00		4,61		3,85		3,33		3,33	
(i) Restricciones a la propiedad y la inversión extranjeras																
(ii) Controles de capital	0,00		0,00		0,00		0,00		4,61		3,85		3,33		3,33	
<b>5. Regulación crediticia, laboral y de la empresa</b>	5,49		4,29		4,57		5,07		6,10		5,44		5,57		5,66	
A. Regulación del mercado de crédito	4,67		1,47		2,94		3,25		6,67		5,31		5,31		5,31	
(i) Propiedad de los bancos	2,00		2,00		2,00		2,00		2,00		2,00		2,00		2,00	
(ii) Competencia de los bancos extranjeros																
(iii) Crédito al sector privado	6,02		2,40		6,82		5,76		10,00		4,94		4,94		4,94	
(iv) Controles del tipo de interés / tipos de interés reales negativos	6,00		0,00		0,00		2,00		8,00		9,00		9,00		9,00	
B. Regulación del mercado de trabajo											5,68		5,68		5,68	
(i) Regulación de la contratación y salario mínimo											6,70		6,70		6,70	
(ii) Regulación de la contratación y el despido																
(iii) Negociación colectiva centralizada																
(iv) Regulación de la jornada de trabajo											6,00		6,00		6,00	
(v) Coste obligatorio del despido											0,00		0,00		0,00	
(vi) Servicio militar obligatorio	10,00		10,00		10,00		10,00		10,00		10,00		10,00		10,00	
C. Regulación de la actividad empresarial											5,34		5,73		6,00	
(i) Controles de precios					2,00		6,00		6,00		4,00		4,00		4,00	
(ii) Requisitos administrativos																
(iii) Costes burocráticos																
(iv) Creación de una empresa											5,83		7,92		8,37	
(v) Pagos suplementarios y sobornos																
(vi) Restricciones de obtención de licencias											6,00		5,48		5,64	
(vii) Coste del cumplimiento fiscal											5,53		5,53		6,00	

## Singapur

	1980		1985		1990		1995		2000		2005		2007		2008	
	Puntuación	(Posición)	Puntuación	(Posición)	Puntuación	(Posición)	Puntuación	(Posición)	Puntuación	(Posición)	Puntuación	(Posición)	Puntuación	(Posición)	Puntuación	(Posición)
<b>Encadenado</b>																
<b>Puntuación global (Posición) &gt;</b>	7,93	(4)	8,13	(4)	8,73	(2)	8,81	(2)	8,53	(2)	8,82	(2)	8,79	(2)	8,75	(2)
<b>Área 1. Tamaño del Estado</b>	6,98	(12)	6,59	(15)	8,22	(5)	8,39	(6)	7,97	(14)	8,00	(15)	7,96	(16)	8,17	(10)
<b>Área 2. Estructura jurídica y garantía de los derechos de propiedad</b>	9,48	(4)	8,45	(16)	8,45	(22)	8,31	(16)	8,53	(17)	8,28	(14)	8,49	(11)	8,38	(10)
<b>Área 3. Acceso a una moneda sana</b>	6,51	(39)	8,29	(25)	9,34	(15)	9,69	(11)	9,46	(22)	9,71	(2)	9,35	(29)	9,10	(36)
<b>Área 4. Libertad de comercio internacional</b>	9,29	(2)	9,70	(2)	9,71	(2)	9,68	(2)	9,32	(2)	9,34	(2)	9,39	(2)	9,34	(2)
<b>Área 5. Regulación crediticia, laboral y de la empresa</b>	7,83	(3)	7,84	(4)	7,97	(5)	7,97	(5)	7,39	(9)	8,75	(2)	8,71	(1)	8,72	(1)
<b>No ajustado</b>																
<b>Puntuación global (Posición) &gt;</b>	7,40	(6)	7,58	(5)	8,15	(2)	8,80	(2)	8,53	(2)	8,77	(2)	8,74	(2)	8,70	(2)
	Puntuación	Datos	Puntuación	Datos	Puntuación	Datos	Puntuación	Datos	Puntuación	Datos	Puntuación	Datos	Puntuación	Datos	Puntuación	Datos
<b>1. Tamaño del Estado</b>	6,98		6,59		8,22		8,39		7,97		8,00		7,96		8,17	
A. Consumo público	7,08	15,93	4,70	24,02	6,45	18,06	6,92	16,47	5,65	20,80	5,81	20,24	5,62	20,90	5,68	20,68
B. Transferencias y subsidios	9,84	1,10	9,65	1,80	9,43	2,60	9,65	1,80	9,23	3,32	9,17	3,54	9,24	3,29	10,00	0,05
C. Empresas e inversiones públicas	7,00	24,20	4,00	34,70	8,00	18,60	8,00	18,60	8,00	18,60	7,00	21,30	7,00	7,00	7,00	
D. Tipo impositivo marginal máximo	4,00		8,00		9,00		9,00		9,00		10,00		10,00		10,00	
(i) Tipo marginal máximo del impuesto sobre la renta	4,00	55	8,00	40	9,00	33	9,00	30	9,00	28	10,00	21	10,00	20	10,00	20
(ii) Tipos marginales máximos de los impuestos sobre la renta y los salarios					9,00	33	9,00	30	9,00	28	10,00	21	10,00	20	10,00	20
<b>2. Estructura jurídica y garantía de los derechos de propiedad</b>	8,13		7,25		7,25		8,31		8,53		8,28		8,49		8,38	
A. Independencia judicial							7,17		7,35		7,01		8,18		7,99	
B. Imparcialidad de los tribunales							7,05		7,68		7,97		8,72		8,21	
C. Protección de los derechos de propiedad							7,33		7,62		8,90		9,20		9,02	
D. Interferencia militar							10,00		10,00		8,33		8,33		8,33	
E. Integridad del sistema jurídico							10,00		10,00		8,33		8,33		8,33	
F. Cumplimiento legal de los contratos											8,48		7,77		7,77	
G. Restricciones regulatorias a la venta de inmuebles											8,91		8,91		8,99	
<b>3. Acceso a una moneda sana</b>	6,51		8,29		9,34		9,69		9,46		9,71		9,35		9,10	
A. Crecimiento del dinero	9,76	1,21	9,47	-2,66	9,42	2,90	9,89	0,55	9,42	-2,88	9,83	0,85	8,73	6,37	8,44	7,79
B. Desviación estándar de la inflación	8,57	3,57	8,90	2,76	8,91	2,73	9,39	1,53	8,70	3,24	9,11	2,21	9,09	2,28	9,26	1,85
C. Inflación: último año	7,71	11,47	9,78	-1,10	9,02	4,92	9,47	2,66	9,73	1,36	9,91	0,43	9,58	2,08	8,70	6,49
D. Libertad para poseer divisas	0,00		5,00		10,00		10,00		10,00		10,00		10,00		10,00	
<b>4. Libertad de comercio internacional</b>	9,19		9,60		9,56		9,56		9,32		9,34		9,39		9,34	
A. Impuestos sobre el comercio internacional	9,84		9,87		9,70		9,59		9,95		9,99		10,00		10,00	
(i) Ingresos por impuestos sobre el comercio (% del sector comercial)	9,73	0,40	9,80	0,30	9,91	0,14	9,93	0,10	9,93	0,11	10,00	0,00	10,00	0,00	10,00	0,00
(ii) Tasa arancelaria media	9,94	0,30	9,94	0,30	9,92	0,40	9,92	0,40	9,92	0,40	9,98	0,10	10,00	0,00	10,00	0,00
(iii) Desviación estándar de las tasas arancelarias					9,28	1,80	8,92	2,70	10,00	0,00	10,00	0,00	10,00	0,00	10,00	0,00
B. Barreras regulatorias al comercio							8,85		9,39		9,08		9,23		9,24	
(i) Barreras comerciales no arancelarias							8,85		8,79		8,60		8,90		8,92	
(ii) Coste de los trámites de importación y exportación									10,00		9,56		9,56		9,56	
C. Tamaño del sector comercial	10,00		10,00		10,00		10,00		10,00		10,00		10,00		10,00	
D. Tipos de cambio en el mercado negro	10,00		10,00		10,00		10,00		10,00		10,00		10,00		10,00	
E. Controles del mercado internacional de capital	8,00		10,00		10,00		9,34		7,25		7,61		7,72		7,46	
(i) Restricciones a la propiedad y la inversión extranjeras							8,68		9,12		9,06		9,29		8,76	
(ii) Controles de capital	8,00		10,00		10,00		10,00		5,38		6,15		6,15		6,15	
<b>5. Regulación crediticia, laboral y de la empresa</b>	6,18		6,19		6,37		8,03		7,39		8,53		8,48		8,50	
A. Regulación del mercado de crédito	9,64		9,67		10,00		8,56		8,27		9,75		9,75		9,75	
(i) Propiedad de los bancos	10,00		10,00		10,00		10,00		10,00		10,00		10,00		10,00	
(ii) Competencia de los bancos extranjeros							6,05		4,55		9,00		9,00		9,00	
(iii) Crédito al sector privado	8,91		9,00		10,00		10,00		10,00		10,00		10,00		10,00	
(iv) Controles del tipo de interés / tipos de interés reales negativos	10,00		10,00		10,00		10,00		10,00		10,00		10,00		10,00	
B. Regulación del mercado de trabajo					5,48		6,16		5,52		7,65		7,69		7,74	
(i) Regulación de la contratación y salario mínimo							7,13		4,56		10,00		10,00		10,00	
(ii) Regulación de la contratación y el despido					8,50		8,50		7,17		8,15		7,92		8,14	
(iii) Negociación colectiva centralizada	7,93		7,93		7,93		7,93		8,37		8,15		8,60		8,66	
(iv) Regulación de la jornada de trabajo							7,25		7,52		10,00		10,00		10,00	
(v) Coste obligatorio del despido											9,63		9,63		9,63	
(vi) Servicio militar obligatorio	0,00		0,00		0,00		0,00		0,00		0,00		0,00		0,00	
C. Regulación de la actividad empresarial							9,38		8,38		8,18		8,01		8,01	
(i) Controles de precios					8,00		9,00		9,00		6,00		8,00		8,00	
(ii) Requisitos administrativos									7,68		6,79		7,77		7,62	
(iii) Costes burocráticos							9,73		8,05		6,42		2,09		2,18	
(iv) Creación de una empresa							9,07		8,02		9,80		9,86		9,90	
(v) Pagos suplementarios y sobornos							9,72		9,15		9,58		9,30		9,34	
(vi) Restricciones de obtención de licencias											9,22		9,96		9,96	
(vii) Coste del cumplimiento fiscal											9,45		9,06		9,06	

## Siria

	1980		1985		1990		1995		2000		2005		2007		2008	
	Puntuación	(Posición)	Puntuación	(Posición)	Puntuación	(Posición)	Puntuación	(Posición)	Puntuación	(Posición)	Puntuación	(Posición)	Puntuación	(Posición)	Puntuación	(Posición)
<b>Encadenado</b>																
<b>Puntuación global (Posición) &gt;</b>	3,67	(98)	3,36	(106)	3,87	(106)	4,53	(109)	4,91	(115)	5,46	(110)	5,48	(112)	5,07	(115)
<b>Área 1. Tamaño del Estado</b>	2,09	(104)	1,95	(110)	4,38	(87)	4,57	(94)	3,75	(113)	3,90	(118)	3,96	(118)	3,70	(120)
<b>Área 2. Estructura jurídica y garantía de los derechos de propiedad</b>	1,76	(89)	3,05	(91)	3,02	(94)	4,91	(81)	5,06	(75)	4,84	(87)	4,77	(88)	4,41	(98)
<b>Área 3. Acceso a una moneda sana</b>	8,18	(16)	6,10	(83)	5,58	(86)	6,59	(62)	6,46	(99)	7,39	(79)	7,79	(78)	6,93	(88)
<b>Área 4. Libertad de comercio internacional</b>	3,77	(77)	2,99	(86)	3,70	(96)	3,88	(110)	5,65	(106)	6,38	(78)	6,20	(88)	6,07	(91)
<b>Área 5. Regulación crediticia, laboral y de la empresa</b>	2,59	(101)	2,74	(105)	2,71	(114)	2,75	(123)	3,62	(123)	4,66	(120)	4,52	(121)	4,13	(121)
<b>No ajustado</b>																
<b>Puntuación global (Posición) &gt;</b>	4,10	(93)	3,41	(107)	3,83	(107)	4,59	(107)	4,91	(115)	5,77	(118)	5,85	(121)	5,41	(128)
	Puntuación	Datos	Puntuación	Datos	Puntuación	Datos	Puntuación	Datos	Puntuación	Datos	Puntuación	Datos	Puntuación	Datos	Puntuación	Datos
<b>1. Tamaño del Estado</b>	3,84		1,95		4,38		4,57		3,75		5,72		5,81		5,43	
A. Consumo público	4,17	25,82	3,89	26,76	6,76	17,03	7,14	15,72	7,50	14,51	7,16	15,65	7,44	14,70	6,78	16,96
B. Transferencias y subsidios	7,36	10,20														
C. Empresas e inversiones públicas	0,00	59,50	0,00	62,50	2,00	45,00	2,00	43,75	0,00	63,64	2,00	46,40	2,00	44,80	2,00	45,20
D. Tipo impositivo marginal máximo											8,00		8,00		7,50	
(i) Tipo marginal máximo del impuesto sobre la renta											8,00	28	8,00	28	10,00	20
(ii) Tipos marginales máximos de los impuestos sobre la renta y los salarios															5,00	38
<b>2. Estructura jurídica y garantía de los derechos de propiedad</b>	1,76		3,05		3,02		4,91		5,06		4,84		5,12		4,72	
A. Independencia judicial													4,36		3,87	
B. Imparcialidad de los tribunales							5,05		4,64		4,80		4,23		3,00	
C. Protección de los derechos de propiedad													7,69		6,67	
D. Interferencia militar							6,53		3,33		3,33		3,33		3,33	
E. Integridad del sistema jurídico							4,11		8,33		8,33		8,33		8,33	
F. Cumplimiento legal de los contratos											3,22		3,22		3,22	
G. Restricciones regulatorias a la venta de inmuebles											4,49		4,64		4,64	
<b>3. Acceso a una moneda sana</b>	8,18		6,10		5,58		6,59		6,46		7,39		7,79		6,93	
A. Crecimiento del dinero	7,66	11,72	7,29	13,53	7,42	12,90	8,83	5,83	9,16	4,20	8,01	9,93	8,68	6,61	8,42	7,91
B. Desviación estándar de la inflación	8,56	3,60	7,91	5,22	8,75	3,13	8,62	3,46	7,47	6,33	8,00	4,99	8,25	4,39	7,46	6,36
C. Inflación: último año	6,51	17,47	9,18	4,10	6,13	19,33	8,92	5,38	9,23	-3,85	8,55	7,24	9,22	3,91	6,85	15,75
D. Libertad para poseer divisas	10,00		0,00		0,00		0,00		0,00		5,00		5,00		5,00	
<b>4. Libertad de comercio internacional</b>	3,99		3,16		3,45		4,10		5,65		5,74		5,60		5,48	
A. Impuestos sobre el comercio internacional	3,90		5,43		4,66		7,09		5,17		5,17		5,17		5,17	
(i) Ingresos por impuestos sobre el comercio (% del sector comercial)	5,27	7,10	6,27	5,60	8,07	2,90	7,15	4,28	7,55	3,67	7,55	3,67	7,55	3,67	7,55	3,67
(ii) Tasa arancelaria media	2,54	37,30	4,60	27,00	5,92	20,40	7,04	14,80	6,08	19,60	6,08	19,60	6,08	19,60	6,08	19,60
(iii) Desviación estándar de las tasas arancelarias					0,00	27,70			1,89	20,28	1,89	20,28	1,89	20,28	1,89	20,28
B. Barreras regulatorias al comercio											7,14		6,30		6,42	
(i) Barreras comerciales no arancelarias													5,01		5,24	
(ii) Coste de los trámites de importación y exportación											7,14		7,60		7,60	
C. Tamaño del sector comercial	4,81		2,10		4,33		5,19		4,87		5,37		5,38		3,87	
D. Tipos de cambio en el mercado negro	3,00		0,00		0,00		0,00		10,00		10,00		8,69		10,00	
E. Controles del mercado internacional de capital	0,00		0,00		0,00		0,00		0,00		1,00		2,44		1,96	
(i) Restricciones a la propiedad y la inversión extranjeras													4,89		3,93	
(ii) Controles de capital	0,00		0,00		0,00		0,00		0,00		1,00		0,00		0,00	
<b>5. Regulación crediticia, laboral y de la empresa</b>	2,75		2,80		2,71		2,75		3,62		5,16		4,92		4,47	
A. Regulación del mercado de crédito	0,82		0,85		0,78		0,92		3,79		4,39		4,38		3,01	
(i) Propiedad de los bancos	0,00		0,00		0,00		0,00		0,00		0,00		0,00		0,00	
(ii) Competencia de los bancos extranjeros																
(iii) Crédito al sector privado	1,63		2,56		2,33		2,75		2,38		4,18		4,14		4,04	
(iv) Controles del tipo de interés / tipos de interés reales negativos			0,00		0,00		0,00		9,00		9,00		9,00		5,00	
B. Regulación del mercado de trabajo											5,65		5,36		5,37	
(i) Regulación de la contratación y salario mínimo											10,00		8,90		8,90	
(ii) Regulación de la contratación y el despido													3,66		3,61	
(iii) Negociación colectiva centralizada													7,01		7,14	
(iv) Regulación de la jornada de trabajo											10,00		10,00		10,00	
(v) Coste obligatorio del despido											2,58		2,58		2,58	
(vi) Servicio militar obligatorio	0,00		0,00		0,00		0,00		0,00		0,00		0,00		0,00	
C. Regulación de la actividad empresarial											5,43		5,02		5,01	
(i) Controles de precios					0,00		0,00		0,00		2,00		2,00		2,00	
(ii) Requisitos administrativos													3,84		3,14	
(iii) Costes burocráticos													5,80		6,23	
(iv) Creación de una empresa											5,07		5,93		5,84	
(v) Pagos suplementarios y sobornos													3,77		3,79	
(vi) Restricciones de obtención de licencias											8,40		7,57		7,85	
(vii) Coste del cumplimiento fiscal											6,23		6,23		6,23	

## Sri Lanka

	1980		1985		1990		1995		2000		2005		2007		2008	
	Puntuación	(Posición)	Puntuación	(Posición)	Puntuación	(Posición)	Puntuación	(Posición)	Puntuación	(Posición)	Puntuación	(Posición)	Puntuación	(Posición)	Puntuación	(Posición)
<b>Encadenado</b>																
<b>Puntuación global (Posición) &gt;</b>	5,10	(62)	5,17	(63)	5,02	(86)	6,02	(64)	6,10	(80)	5,97	(95)	6,02	(98)	5,89	(101)
<b>Área 1. Tamaño del Estado</b>	5,64	(37)	5,77	(32)	7,03	(19)	6,83	(32)	7,02	(35)	7,09	(42)	6,83	(52)	6,81	(46)
<b>Área 2. Estructura jurídica y garantía de los derechos de propiedad</b>	3,83	(59)	3,26	(90)	2,22	(108)	4,30	(103)	4,18	(99)	4,24	(96)	4,47	(95)	4,48	(95)
<b>Área 3. Acceso a una moneda sana</b>	5,47	(82)	6,29	(75)	5,50	(87)	6,69	(61)	6,74	(89)	6,13	(108)	6,04	(113)	5,85	(116)
<b>Área 4. Libertad de comercio internacional</b>	5,09	(55)	4,45	(71)	4,40	(84)	6,17	(79)	6,43	(75)	6,22	(85)	6,26	(84)	5,91	(96)
<b>Área 5. Regulación crediticia, laboral y de la empresa</b>	5,46	(46)	6,13	(31)	6,05	(37)	6,14	(44)	6,13	(58)	6,22	(74)	6,53	(62)	6,41	(68)
<b>No ajustado</b>																
<b>Puntuación global (Posición) &gt;</b>	4,96	(72)	5,03	(77)	5,03	(83)	6,05	(65)	6,10	(79)	6,12	(105)	6,16	(107)	6,03	(111)
	Puntuación	Datos	Puntuación	Datos	Puntuación	Datos	Puntuación	Datos	Puntuación	Datos	Puntuación	Datos	Puntuación	Datos	Puntuación	Datos
<b>1. Tamaño del Estado</b>	4,20		4,29		6,97		6,83		7,02		7,09		6,83		6,81	
A. Consumo público	8,93	9,62	8,42	11,39	8,41	11,39	7,78	13,54	8,04	12,68	8,84	9,96	6,32	18,53	6,22	18,85
B. Transferencias y subsidios	7,85	8,40	8,75	5,10	8,50	6,00	8,53	5,90	9,03	4,05	8,53	5,90	9,01	4,12	9,01	4,12
C. Empresas e inversiones públicas	0,00	53,50	0,00	54,30	4,00	39,20	4,00	39,20	4,00	39,20	4,00		6,00		6,00	
D. Tipo impositivo marginal máximo	0,00		0,00		7,00		7,00		7,00		7,00		6,00		6,00	
(i) Tipo marginal máximo del impuesto sobre la renta	0,00	60	0,00	60	7,00		35	7,00	35	7,00	35	7,00	35	7,00	35	7,00
(ii) Tipos marginales máximos de los impuestos sobre la renta y los salarios					7,00		35	7,00	35	7,00	35	7,00	35	5,00	38	5,00
<b>2. Estructura jurídica y garantía de los derechos de propiedad</b>	3,98		3,40		2,31		4,47		4,18		4,75		5,00		5,02	
A. Independencia judicial											4,16		5,40		5,87	
B. Imparcialidad de los tribunales							4,92		5,01		4,38		4,61		4,84	
C. Protección de los derechos de propiedad									3,50		6,02		6,32		5,70	
D. Interferencia militar							1,98		3,33		3,33		3,33		3,33	
E. Integridad del sistema jurídico							6,96		5,00		5,00		5,00		5,00	
F. Cumplimiento legal de los contratos											3,61		3,61		3,61	
G. Restricciones regulatorias a la venta de inmuebles											6,75		6,75		6,75	
<b>3. Acceso a una moneda sana</b>	5,47		6,29		5,50		6,69		6,74		6,13		6,04		5,85	
A. Crecimiento del dinero	7,31	13,43	8,27	8,64	8,03	9,85	8,78	6,08	9,22	3,92	8,12	9,42	8,60	6,99	9,14	4,29
B. Desviación estándar de la inflación	8,57	3,57	7,01	7,47	8,01	4,97	9,82	0,45	8,99	2,52	8,75	3,13	8,72	3,21	8,78	3,05
C. Inflación: último año	6,00	19,98	9,88	0,58	5,94	20,29	8,14	9,30	8,76	6,18	7,67	11,64	6,83	15,84	5,49	22,56
D. Libertad para poseer divisas	0,00		0,00		0,00		0,00		0,00		0,00		0,00		0,00	
<b>4. Libertad de comercio internacional</b>	5,49		4,80		4,46		6,25		6,43		6,29		6,33		5,97	
A. Impuestos sobre el comercio internacional	1,97		3,57		2,92		4,85		7,62		6,85		7,10		6,74	
(i) Ingresos por impuestos sobre el comercio (% del sector comercial)	2,20	11,70	2,93	10,60	4,13	8,80	7,00	4,50	8,57	2,15	7,92	3,12	7,71	3,43	7,71	3,43
(ii) Tasa arancelaria media	1,74	41,30	4,20	29,00	4,62	26,90	4,78	26,10	8,02	9,90	7,74	11,30	7,80	11,00	7,76	11,20
(iii) Desviación estándar de las tasas arancelarias					0,00	25,50	2,76	18,10	6,28	9,30	4,89	12,77	5,78	10,56	4,76	13,10
B. Barreras regulatorias al comercio									4,75		5,84		6,28		6,13	
(i) Barreras comerciales no arancelarias									4,75		5,23		5,40		5,10	
(ii) Coste de los trámites de importación y exportación											6,44		7,16		7,16	
C. Tamaño del sector comercial	9,06		6,21		5,93		6,59		6,77		5,24		4,57		3,96	
D. Tipos de cambio en el mercado negro	8,20		6,00		5,20		9,60		10,00		10,00		10,00		10,00	
E. Controles del mercado internacional de capital	0,00		0,00		0,00		2,00		3,02		3,50		3,70		3,01	
(i) Restricciones a la propiedad y la inversión extranjeras									6,04		7,00		7,39		6,01	
(ii) Controles de capital	0,00		0,00		0,00		2,00		0,00		0,00		0,00		0,00	
<b>5. Regulación crediticia, laboral y de la empresa</b>	5,67		6,36		5,92		6,01		6,13		6,33		6,61		6,50	
A. Regulación del mercado de crédito	5,13		6,97		6,76		7,06		6,49		7,51		7,54		7,29	
(i) Propiedad de los bancos	5,00		5,00		5,00		5,00		5,00		5,00		5,00		5,00	
(ii) Competencia de los bancos extranjeros									6,07		8,00		8,00		8,00	
(iii) Crédito al sector privado	6,39		7,92		7,27		6,19		6,12		7,03		7,16		7,16	
(iv) Controles del tipo de interés / tipos de interés reales negativos	4,00		8,00		8,00		10,00		10,00		10,00		10,00		9,00	
B. Regulación del mercado de trabajo									5,87		6,60		6,87		6,82	
(i) Regulación de la contratación y salario mínimo									4,06		10,00		10,00		10,00	
(ii) Regulación de la contratación y el despido									2,88		3,40		4,51		4,27	
(iii) Negociación colectiva centralizada									6,53		6,22		6,73		6,66	
(iv) Regulación de la jornada de trabajo											10,00		10,00		10,00	
(v) Coste obligatorio del despido											0,00		0,00		0,00	
(vi) Servicio militar obligatorio	10,00		10,00		10,00		10,00		10,00		10,00		10,00		10,00	
C. Regulación de la actividad empresarial									6,04		4,88		5,42		5,37	
(i) Controles de precios					4,00		4,00		4,00		4,00		4,00		4,00	
(ii) Requisitos administrativos									7,27		2,84		4,18		3,49	
(iii) Costes burocráticos									7,15		3,66		4,12		4,48	
(iv) Creación de una empresa									6,48		8,30		8,71		8,72	
(v) Pagos suplementarios y sobornos									5,30		4,74		5,04		5,00	
(vi) Restricciones de obtención de licencias											3,46		4,74		4,79	
(vii) Coste del cumplimiento fiscal											7,13		7,13		7,13	



## Sudáfrica

	1980		1985		1990		1995		2000		2005		2007		2008	
	Puntuación	(Posición)	Puntuación	(Posición)	Puntuación	(Posición)	Puntuación	(Posición)	Puntuación	(Posición)	Puntuación	(Posición)	Puntuación	(Posición)	Puntuación	(Posición)
<b>Encadenado</b>																
<b>Puntuación global (Posición) &gt;</b>	6,12	(28)	5,78	(42)	5,62	(53)	6,44	(46)	6,96	(42)	6,77	(63)	6,79	(67)	6,55	(79)
<b>Área 1. Tamaño del Estado</b>	5,97	(29)	6,10	(25)	6,32	(36)	6,30	(52)	6,45	(53)	5,99	(81)	6,20	(74)	5,33	(95)
<b>Área 2. Estructura jurídica y garantía de los derechos de propiedad</b>	6,81	(29)	4,91	(60)	3,22	(90)	6,11	(44)	6,54	(40)	6,61	(41)	6,51	(42)	6,33	(46)
<b>Área 3. Acceso a una moneda sana</b>	5,29	(86)	5,63	(86)	5,81	(78)	6,44	(66)	7,85	(64)	7,98	(70)	7,75	(79)	7,60	(81)
<b>Área 4. Libertad de comercio internacional</b>	7,46	(15)	6,39	(33)	6,74	(32)	6,49	(68)	7,15	(54)	6,56	(68)	6,77	(66)	6,76	(66)
<b>Área 5. Regulación crediticia, laboral y de la empresa</b>	5,22	(52)	5,82	(41)	5,82	(47)	6,85	(18)	6,84	(30)	6,68	(56)	6,72	(55)	6,70	(57)
<b>No ajustado</b>																
<b>Puntuación global (Posición) &gt;</b>	6,03	(29)	5,69	(47)	5,46	(62)	6,40	(48)	6,96	(42)	6,88	(65)	6,90	(70)	6,65	(82)
	Puntuación	Datos	Puntuación	Datos	Puntuación	Datos	Puntuación	Datos	Puntuación	Datos	Puntuación	Datos	Puntuación	Datos	Puntuación	Datos
<b>1. Tamaño del Estado</b>	5,97		6,10		6,32		6,30		6,45		5,99		6,20		5,33	
A. Consumo público	5,61	20,94	4,58	24,43	4,46	24,83	4,50	24,69	5,17	22,42	4,76	23,83	4,66	24,16	4,37	25,13
B. Transferencias y subsidios	9,26	3,20	8,83	4,80	8,83	4,80	8,69	5,30	8,62	5,55	8,69	5,31	8,62	5,55	8,46	6,16
C. Empresas e inversiones públicas	7,00	24,60	7,00	24,60	7,00	20,30	8,00	15,10	8,00	17,80	6,00	25,60	6,00	29,13	4,00	32,10
D. Tipo impositivo marginal máximo	2,00		4,00		5,00		4,00		4,00		4,50		5,50		4,50	
(i) Tipo marginal máximo del impuesto sobre la renta	2,00	60	4,00	50	5,00	45	4,00	43	4,00	45	5,00	40	6,00	40	5,00	40
(ii) Tipos marginales máximos de los impuestos sobre la renta y los salarios					5,00	45	4,00	43	4,00	45	4,00	41	5,00	41	4,00	41
<b>2. Estructura jurídica y garantía de los derechos de propiedad</b>	6,18		4,46		2,93		6,11		6,54		6,61		6,51		6,33	
A. Independencia judicial							7,17		7,18		7,63		7,08		6,60	
B. Imparcialidad de los tribunales							7,85		8,02		7,62		7,04		6,48	
C. Protección de los derechos de propiedad							6,53		5,82		7,97		8,37		8,11	
D. Interferencia militar							4,91		8,33		8,33		8,33		8,33	
E. Integridad del sistema jurídico							4,11		3,33		4,17		4,17		4,17	
F. Cumplimiento legal de los contratos											3,93		3,93		3,93	
G. Restricciones regulatorias a la venta de inmuebles											6,64		6,65		6,69	
<b>3. Acceso a una moneda sana</b>	5,29		5,63		5,81		6,44		7,85		7,98		7,75		7,60	
A. Crecimiento del dinero	7,86	10,69	7,60	12,01	6,75	16,24	8,22	8,89	7,87	10,66	8,60	6,98	8,13	9,37	8,36	8,21
B. Desviación estándar de la inflación	8,12	4,71	8,54	3,66	9,49	1,27	9,29	1,78	9,60	0,99	9,01	2,48	9,29	1,79	9,02	2,46
C. Inflación: último año	5,18	24,12	6,39	18,06	6,98	15,09	8,25	8,76	8,93	5,34	9,32	3,40	8,58	7,10	8,01	9,93
D. Libertad para poseer divisas	0,00		0,00		0,00		0,00		5,00		5,00		5,00		5,00	
<b>4. Libertad de comercio internacional</b>	7,42		6,36		6,52		6,32		7,15		6,56		6,77		6,76	
A. Impuestos sobre el comercio internacional	8,66		8,93		7,27		5,54		7,74		6,84		6,91		7,04	
(i) Ingresos por impuestos sobre el comercio (% del sector comercial)	9,20	1,20	9,07	1,40	8,53	2,20	9,33	1,00	9,01	1,48	8,59	2,11	8,67	1,99	9,11	1,33
(ii) Tasa arancelaria media	8,12	9,40	8,80	6,00	7,80	11,00	6,06	19,70	8,30	8,50	8,30	8,50	8,44	7,80	8,44	7,80
(iii) Desviación estándar de las tasas arancelarias					5,48	11,30	1,24	21,90	5,92	10,20	3,63	15,92	3,60	15,99	3,57	16,07
B. Barreras regulatorias al comercio							6,40		7,56		6,07		6,04		5,84	
(i) Barreras comerciales no arancelarias							6,40		6,62		6,67		6,62		6,22	
(ii) Coste de los trámites de importación y exportación									8,50		5,46		5,46		5,46	
C. Tamaño del sector comercial	9,48		7,65		5,77		5,65		6,34		6,03		6,99		7,64	
D. Tipos de cambio en el mercado negro	8,80		5,00		9,40		10,00		10,00		10,00		10,00		10,00	
E. Controles del mercado internacional de capital	2,00		2,00		2,00		3,98		4,12		3,87		3,90		3,27	
(i) Restricciones a la propiedad y la inversión extranjeras							5,97		7,46		6,97		7,02		5,78	
(ii) Controles de capital	2,00		2,00		2,00		2,00		0,77		0,77		0,77		0,77	
<b>5. Regulación crediticia, laboral y de la empresa</b>	5,30		5,90		5,74		6,82		6,84		7,24		7,27		7,25	
A. Regulación del mercado de crédito	7,48		9,08		9,07		8,50		8,42		9,47		9,50		9,44	
(i) Propiedad de los bancos	10,00		10,00		10,00		10,00		10,00		10,00		10,00		10,00	
(ii) Competencia de los bancos extranjeros							7,93		6,78		8,00		8,00		8,00	
(iii) Crédito al sector privado	8,43		9,25		9,22		9,30		8,76		9,87		10,00		9,74	
(iv) Controles del tipo de interés / tipos de interés reales negativos	4,00		8,00		8,00		10,00		10,00		10,00		10,00		10,00	
B. Regulación del mercado de trabajo					3,92		6,11		5,47		6,06		6,10		6,09	
(i) Regulación de la contratación y salario mínimo							2,87		4,61		4,40		4,40		4,40	
(ii) Regulación de la contratación y el despido					5,55		5,55		2,05		2,36		2,22		2,48	
(iii) Negociación colectiva centralizada					6,21		6,21		4,52		3,84		4,19		3,87	
(iv) Regulación de la jornada de trabajo							5,90		6,18		8,00		8,00		8,00	
(v) Coste obligatorio del despido											7,78		7,78		7,78	
(vi) Servicio militar obligatorio	0,00		0,00		0,00		10,00		10,00		10,00		10,00		10,00	
C. Regulación de la actividad empresarial							5,85		6,62		6,18		6,21		6,23	
(i) Controles de precios							6,00		7,00		5,00		5,00		5,00	
(ii) Requisitos administrativos									6,92		3,29		3,05		3,72	
(iii) Costes burocráticos							6,38		6,53		4,55		3,77		3,39	
(iv) Creación de una empresa							6,43		5,88		8,81		9,23		9,23	
(v) Pagos suplementarios y sobornos							4,60		6,77		7,54		6,67		6,48	
(vi) Restricciones de obtención de licencias											8,02		8,03		8,04	
(vii) Coste del cumplimiento fiscal											6,08		7,76		7,76	

## Suecia

	1980		1985		1990		1995		2000		2005		2007		2008	
	Puntuación	(Posición)	Puntuación	(Posición)	Puntuación	(Posición)	Puntuación	(Posición)	Puntuación	(Posición)	Puntuación	(Posición)	Puntuación	(Posición)	Puntuación	(Posición)
<b>Encadenado</b>																
<b>Puntuación global (Posición) &gt;</b>	5,95	(33)	6,66	(24)	7,08	(22)	7,14	(26)	7,44	(18)	7,35	(29)	7,29	(39)	7,26	(35)
<b>Área 1. Tamaño del Estado</b>	1,63	(106)	2,61	(108)	2,62	(110)	2,60	(120)	3,17	(117)	3,67	(120)	3,66	(121)	3,61	(121)
<b>Área 2. Estructura jurídica y garantía de los derechos de propiedad</b>	7,78	(23)	8,72	(15)	9,83	(10)	8,85	(12)	9,02	(13)	8,31	(13)	8,48	(12)	8,47	(6)
<b>Área 3. Acceso a una moneda sana</b>	7,56	(26)	8,10	(26)	8,03	(31)	9,54	(20)	9,84	(1)	9,71	(3)	9,47	(23)	9,37	(28)
<b>Área 4. Libertad de comercio internacional</b>	6,72	(29)	7,63	(14)	8,43	(5)	8,55	(8)	8,29	(16)	7,68	(22)	7,74	(26)	7,69	(22)
<b>Área 5. Regulación crediticia, laboral y de la empresa</b>	6,32	(20)	6,42	(22)	6,78	(14)	6,15	(43)	6,90	(25)	7,39	(28)	7,10	(34)	7,16	(33)
<b>No ajustado</b>																
<b>Puntuación global (Posición) &gt;</b>	5,58	(51)	6,25	(25)	6,62	(28)	7,14	(24)	7,44	(18)	7,37	(33)	7,31	(40)	7,28	(37)
	Puntuación	Datos	Puntuación	Datos	Puntuación	Datos	Puntuación	Datos	Puntuación	Datos	Puntuación	Datos	Puntuación	Datos	Puntuación	Datos
<b>1. Tamaño del Estado</b>	1,63		2,61		2,62		2,60		3,17		3,67		3,66		3,61	
A. Consumo público	1,10	36,25	1,39	35,27	1,49	34,95	2,05	33,02	1,68	34,28	1,17	36,03	1,26	35,71	1,10	36,26
B. Transferencias y subsidios	3,41	24,70	3,05	26,00	1,99	29,90	0,84	34,10	3,98	22,59	4,00	22,51	4,36	21,20	4,35	21,24
C. Empresas e inversiones públicas	2,00	41,20	6,00	28,00	7,00	22,80	6,00	28,30	6,00	28,30	8,00	17,13	8,00	16,29	8,00	16,88
D. Tipo impositivo marginal máximo	0,00		0,00		0,00		1,50		2,00		1,50		1,00		1,00	
(i) Tipo marginal máximo del impuesto sobre la renta	0,00	87	0,00	80	0,00	61-68	3,00	46-53	2,00	1,00	3,00	52-59	2,00	52-59	2,00	52-59
(ii) Tipos marginales máximos de los impuestos sobre la renta y los salarios					0,00	79-86	0,00	66-73	0,00	68,4-75,4	0,00	66	0,00	64-69	0,00	64-69
<b>2. Estructura jurídica y garantía de los derechos de propiedad</b>	6,61		7,41		8,35		8,85		9,02		8,31		8,48		8,47	
A. Independencia judicial							8,82		8,68		8,11		9,33		9,35	
B. Imparcialidad de los tribunales							8,88		8,35		8,72		8,26		8,26	
C. Protección de los derechos de propiedad							6,57		8,08		8,71		9,17		9,01	
D. Interferencia militar							10,00		10,00		9,17		9,17		9,17	
E. Integridad del sistema jurídico							10,00		10,00		10,00		10,00		10,00	
F. Cumplimiento legal de los contratos											4,73		4,73		4,74	
G. Restricciones regulatorias a la venta de inmuebles											8,73		8,73		8,73	
<b>3. Acceso a una moneda sana</b>	7,56		8,10		8,03		9,54		9,84		9,71		9,47		9,37	
A. Crecimiento del dinero	8,18	9,11	9,23	3,86	9,44	2,78	9,81	0,97	9,71	1,47	9,25	3,77	8,74	6,32	8,67	6,66
B. Desviación estándar de la inflación	9,41	1,47	9,50	1,26	9,44	1,40	9,10	2,24	9,83	0,44	9,69	0,79	9,57	1,07	9,48	1,29
C. Inflación: último año	7,66	11,72	8,67	6,63	8,23	8,84	9,27	3,67	9,82	0,90	9,91	0,45	9,56	2,21	9,31	3,44
D. Libertad para poseer divisas	5,00		5,00		5,00		10,00		10,00		10,00		10,00		10,00	
<b>4. Libertad de comercio internacional</b>	6,69		7,60		8,30		8,48		8,29		7,68		7,74		7,69	
A. Impuestos sobre el comercio internacional	9,02		9,49		8,96		8,68		9,18		8,48		8,27		8,11	
(i) Ingresos por impuestos sobre el comercio (% del sector comercial)	9,53	0,70	9,80	0,30	9,73	0,40	9,73	0,40	9,78	0,33	9,84	0,24	9,84	0,24	9,84	0,24
(ii) Tasa arancelaria media	8,50	7,50	9,18	4,10	9,06	4,70	8,66	6,70	9,52	2,40	9,46	2,70	8,96	5,20	8,88	5,60
(iii) Desviación estándar de las tasas arancelarias					8,08	4,80	7,64	5,90	8,24	4,40	6,13	9,67	6,01	9,98	5,61	10,98
B. Barreras regulatorias al comercio							9,13		9,15		8,71		8,85		8,73	
(i) Barreras comerciales no arancelarias							9,13		8,80		8,30		8,59		8,34	
(ii) Coste de los trámites de importación y exportación									9,50		9,12		9,12		9,12	
C. Tamaño del sector comercial	5,24		5,53		4,40		5,29		5,89		5,58		5,72		5,84	
D. Tipos de cambio en el mercado negro	9,00		9,80		10,00		10,00		10,00		10,00		10,00		10,00	
E. Controles del mercado internacional de capital	2,00		5,00		10,00		9,30		7,22		5,66		5,85		5,77	
(i) Restricciones a la propiedad y la inversión extranjeras							8,59		9,05		8,24		8,63		8,47	
(ii) Controles de capital	2,00		5,00		10,00		10,00		5,38		3,08		3,08		3,08	
<b>5. Regulación crediticia, laboral y de la empresa</b>	5,42		5,51		5,82		6,23		6,90		7,48		7,19		7,24	
A. Regulación del mercado de crédito	7,59		8,07		9,33		8,00		9,01		9,50		9,50		9,50	
(i) Propiedad de los bancos	8,00		8,00		8,00		8,00		10,00		10,00		10,00		10,00	
(ii) Competencia de los bancos extranjeros							8,33		6,48		8,00		8,00		8,00	
(iii) Crédito al sector privado	6,76		6,22		10,00		5,43		10,00		10,00		10,00		10,00	
(iv) Controles del tipo de interés / tipos de interés reales negativos	8,00		10,00		10,00		10,00		10,00		10,00		10,00		10,00	
B. Regulación del mercado de trabajo	4,11		3,99		3,95		3,03		3,38		5,06		5,07		5,13	
(i) Regulación de la contratación y salario mínimo							1,83		4,41		8,30		6,70		6,70	
(ii) Regulación de la contratación y el despido					3,93		3,93		2,18		1,92		3,75		3,74	
(iii) Negociación colectiva centralizada	4,49		4,49		4,49		4,49		3,78		3,56		3,40		3,76	
(iv) Regulación de la jornada de trabajo	4,84		4,49		4,40		1,90		3,51		6,00		6,00		6,00	
(v) Coste obligatorio del despido											7,59		7,59		7,59	
(vi) Servicio militar obligatorio	3,00		3,00		3,00		3,00		3,00		3,00		3,00		3,00	
C. Regulación de la actividad empresarial							7,66		8,31		7,88		7,00		7,10	
(i) Controles de precios					6,00		8,00		9,00		7,00		7,00		7,00	
(ii) Requisitos administrativos									7,27		3,73		4,19		4,99	
(iii) Costes burocráticos							8,28		8,30		8,26		1,40		1,35	
(iv) Creación de una empresa							5,08		7,87		9,40		9,41		9,42	
(v) Pagos suplementarios y sobornos							9,29		9,12		9,30		9,49		9,45	
(vi) Restricciones de obtención de licencias											8,82		8,84		8,84	
(vii) Coste del cumplimiento fiscal											8,63		8,63		8,63	

## Suiza

	1980		1985		1990		1995		2000		2005		2007		2008	
	Puntuación	(Posición)	Puntuación	(Posición)	Puntuación	(Posición)	Puntuación	(Posición)	Puntuación	(Posición)	Puntuación	(Posición)	Puntuación	(Posición)	Puntuación	(Posición)
<b>Encadenado</b>																
<b>Puntuación global (Posición) &gt;</b>	8,18	(2)	8,28	(2)	8,22	(4)	7,96	(7)	8,39	(4)	8,07	(5)	8,11	(4)	7,96	(5)
<b>Área 1. Tamaño del Estado</b>	6,78	(15)	6,69	(14)	6,43	(31)	6,37	(49)	7,00	(36)	7,16	(36)	7,19	(36)	7,10	(40)
<b>Área 2. Estructura jurídica y garantía de los derechos de propiedad</b>	9,62	(2)	9,87	(1)	9,87	(4)	9,14	(4)	9,27	(7)	8,64	(8)	8,68	(7)	8,44	(7)
<b>Área 3. Acceso a una moneda sana</b>	9,59	(1)	9,66	(2)	9,72	(4)	9,63	(12)	9,70	(6)	9,61	(11)	9,77	(3)	9,40	(25)
<b>Área 4. Libertad de comercio internacional</b>	8,11	(7)	8,11	(8)	8,01	(11)	7,55	(30)	8,52	(9)	6,82	(57)	6,82	(64)	6,79	(63)
<b>Área 5. Regulación crediticia, laboral y de la empresa</b>	6,69	(14)	7,05	(10)	7,07	(11)	7,10	(10)	7,46	(8)	8,10	(13)	8,06	(13)	8,07	(12)
<b>No ajustado</b>																
<b>Puntuación global (Posición) &gt;</b>	7,66	(3)	7,75	(3)	7,74	(4)	7,94	(7)	8,39	(4)	8,19	(4)	8,22	(4)	8,08	(4)
	Puntuación	Datos	Puntuación	Datos	Puntuación	Datos	Puntuación	Datos	Puntuación	Datos	Puntuación	Datos	Puntuación	Datos	Puntuación	Datos
<b>1. Tamaño del Estado</b>	6,78		6,69		6,43		6,37		7,00		7,88		7,91		7,81	
A. Consumo público	6,86	16,68	6,54	17,77	6,01	19,55	6,12	19,19	7,16	15,64	7,08	15,91	7,18	15,60	6,78	16,96
B. Transferencias y subsidios	6,49	13,40	6,54	13,20	5,78	16,00	4,99	18,90	5,85	15,75	6,42	13,65	6,45	13,53	6,45	13,53
C. Empresas e inversiones públicas										10,00	10,32	10,00	8,83	10,00	8,90	
D. Tipo impositivo marginal máximo	7,00		7,00		7,50		8,00		8,00		8,00		8,00		8,00	
(i) Tipo marginal máximo del impuesto sobre la renta	7,00	31-44	7,00	33-46	8,00	33-43	8,00	35-39	9,00	31-40	9,00	26-42	9,00	26-42	9,00	26-42
(ii) Tipos marginales máximos de los impuestos sobre la renta y los salarios					7,00	36-46	8,00	38-42	7,00	39-48	7,00	34-50	7,00	35-49	7,00	35-49
<b>2. Estructura jurídica y garantía de los derechos de propiedad</b>	8,13		8,35		8,35		9,14		9,27		8,64		8,68		8,44	
A. Independencia judicial							9,35		8,68		8,63		9,18		8,95	
B. Imparcialidad de los tribunales							7,92		8,52		8,61		8,40		7,13	
C. Protección de los derechos de propiedad							8,44		9,17		9,28		9,44		9,25	
D. Interferencia militar							10,00		10,00		10,00		10,00		10,00	
E. Integridad del sistema jurídico							10,00		10,00		8,33		8,33		8,33	
F. Cumplimiento legal de los contratos											6,03		5,86		5,86	
G. Restricciones regulatorias a la venta de inmuebles											9,57		9,57		9,57	
<b>3. Acceso a una moneda sana</b>	9,59		9,66		9,72		9,63		9,70		9,61		9,77		9,40	
A. Crecimiento del dinero	9,35	3,25	9,81	0,94	9,93	0,33	9,44	2,82	9,28	3,60	8,94	5,28	9,48	2,58	8,43	7,83
B. Desviación estándar de la inflación	9,55	1,13	9,30	1,75	9,78	0,55	9,32	1,70	9,83	0,42	9,75	0,63	9,74	0,65	9,65	0,88
C. Inflación: último año	9,46	2,71	9,53	2,37	9,15	4,27	9,77	1,13	9,69	1,54	9,77	1,17	9,85	0,73	9,52	2,42
D. Libertad para poseer divisas	10,00		10,00		10,00		10,00		10,00		10,00		10,00		10,00	
<b>4. Libertad de comercio internacional</b>	8,36		8,36		8,32		7,42		8,52		6,82		6,82		6,79	
A. Impuestos sobre el comercio internacional	8,74		8,89		9,28		7,70		9,92		6,43		6,12		6,10	
(i) Ingresos por impuestos sobre el comercio (% del sector comercial)	8,40	2,40	8,67	2,00	8,73	1,90	8,47	2,30	9,79	0,31	9,84	0,24	9,85	0,22	9,85	0,22
(ii) Tasa arancelaria media	9,08	4,60	9,12	4,40	9,12	4,40	9,28	3,60	10,00	0,00	9,46	2,70	8,50	7,50	8,46	7,70
(iii) Desviación estándar de las tasas arancelarias					10,00	0,00	5,36	11,60	9,96	0,10	0,00	30,48	0,00	31,13	0,00	33,42
B. Barreras regulatorias al comercio							6,40		8,94		7,00		7,23		7,16	
(i) Barreras comerciales no arancelarias							6,40		8,22		5,07		5,52		5,39	
(ii) Coste de los trámites de importación y exportación									9,67		8,93		8,93		8,93	
C. Tamaño del sector comercial	4,93		4,76		4,19		3,37		4,64		4,76		4,88		4,71	
D. Tipos de cambio en el mercado negro	10,00		10,00		10,00		10,00		10,00		10,00		10,00		10,00	
E. Controles del mercado internacional de capital	10,00		10,00		10,00		9,62		9,08		5,90		5,86		5,99	
(i) Restricciones a la propiedad y la inversión extranjeras							9,25		9,70		7,96		7,86		8,14	
(ii) Controles de capital	10,00		10,00		10,00		10,00		8,46		3,85		3,85		3,85	
<b>5. Regulación crediticia, laboral y de la empresa</b>	5,42		5,71		5,90		7,14		7,46		8,00		7,94		7,95	
A. Regulación del mercado de crédito	6,69		8,08		8,15		8,25		8,83		8,97		9,00		9,00	
(i) Propiedad de los bancos	5,00		5,00		5,00		5,00		8,00		8,00		8,00		8,00	
(ii) Competencia de los bancos extranjeros							7,80		7,00		8,00		8,00		8,00	
(iii) Crédito al sector privado	9,07		9,25		9,46		9,81		10,00		9,88		10,00		10,00	
(iv) Controles del tipo de interés / tipos de interés reales negativos	6,00		10,00		10,00		10,00		10,00		10,00		10,00		10,00	
B. Regulación del mercado de trabajo	5,01		4,77		5,48		5,79		5,70		7,61		7,86		7,88	
(i) Regulación de la contratación y salario mínimo							7,05		4,56		10,00		10,00		10,00	
(ii) Regulación de la contratación y el despido					7,71		7,71		5,62		7,79		7,54		7,63	
(iii) Negociación colectiva centralizada	6,21		6,21		6,21		6,21		7,80		8,06		7,80		7,83	
(iv) Regulación de la jornada de trabajo	5,81		5,10		5,01		5,00		5,51		6,00		8,00		8,00	
(v) Coste obligatorio del despido											8,79		8,79		8,79	
(vi) Servicio militar obligatorio	3,00		3,00		3,00		3,00		5,00		5,00		5,00		5,00	
C. Regulación de la actividad empresarial							7,38		7,85		7,42		6,98		6,97	
(i) Controles de precios					7,00		6,00		7,00		5,00		6,00		6,00	
(ii) Requisitos administrativos									7,30		5,11		5,75		5,46	
(iii) Costes burocráticos							8,31		9,08		5,99		1,34		1,67	
(iv) Creación de una empresa							6,58		7,67		9,29		9,25		9,25	
(v) Pagos suplementarios y sobornos							8,62		8,18		8,92		8,90		8,77	
(vi) Restricciones de obtención de licencias											8,30		8,31		8,32	
(vii) Coste del cumplimiento fiscal											9,29		9,29		9,29	

## Tailandia

	1980		1985		1990		1995		2000		2005		2007		2008	
	Puntuación	(Posición)	Puntuación	(Posición)	Puntuación	(Posición)	Puntuación	(Posición)	Puntuación	(Posición)	Puntuación	(Posición)	Puntuación	(Posición)	Puntuación	(Posición)
<b>Encadenado</b>																
<b>Puntuación global (Posición) &gt;</b>	6,19	(25)	6,21	(30)	6,97	(26)	7,19	(25)	6,66	(52)	6,94	(54)	7,06	(54)	7,06	(50)
<b>Área 1. Tamaño del Estado</b>	6,01	(25)	5,58	(36)	7,36	(13)	7,76	(16)	6,84	(40)	7,12	(39)	7,15	(38)	7,42	(29)
<b>Área 2. Estructura jurídica y garantía de los derechos de propiedad</b>	7,00	(28)	6,27	(35)	6,90	(33)	5,41	(65)	5,99	(53)	6,21	(53)	6,11	(54)	5,94	(59)
<b>Área 3. Acceso a una moneda sana</b>	6,32	(49)	7,02	(35)	7,97	(32)	9,46	(24)	6,61	(95)	6,76	(92)	7,04	(90)	6,98	(87)
<b>Área 4. Libertad de comercio internacional</b>	6,31	(35)	6,18	(39)	6,74	(33)	7,14	(36)	7,63	(38)	7,32	(35)	7,65	(31)	7,57	(31)
<b>Área 5. Regulación crediticia, laboral y de la empresa</b>	5,44	(47)	6,05	(34)	5,93	(44)	6,14	(45)	6,21	(56)	7,30	(32)	7,38	(27)	7,39	(27)
<b>No ajustado</b>																
<b>Puntuación global (Posición) &gt;</b>	6,09	(26)	6,10	(32)	6,82	(19)	7,10	(26)	6,66	(50)	6,95	(61)	7,07	(60)	7,06	(58)
	Puntuación	Datos	Puntuación	Datos	Puntuación	Datos	Puntuación	Datos	Puntuación	Datos	Puntuación	Datos	Puntuación	Datos	Puntuación	Datos
<b>1. Tamaño del Estado</b>	6,01		5,58		7,36		7,76		6,84		7,12		7,15		7,42	
A. Consumo público	7,11	15,81	6,51	17,86	7,57	14,26	7,19	15,57	6,77	17,00	6,71	17,18	6,15	19,07	6,35	18,42
B. Transferencias y subsidios	9,95	0,70	9,81	1,20	9,86	1,00	9,84	1,10	9,60	1,96	8,79	4,95	9,44	2,57	9,33	2,97
C. Empresas e inversiones públicas	4,00	31,90	4,00	32,00	8,00	15,20	7,00	21,60	4,00	37,20	7,00	24,70	6,00	25,60	7,00	24,06
D. Tipo impositivo marginal máximo	3,00		2,00		4,00		7,00		7,00		6,00		7,00		7,00	
(i) Tipo marginal máximo del impuesto sobre la renta	3,00	60	2,00	65	4,00	55	7,00	37	7,00	37	6,00	37	7,00	37	7,00	37
(ii) Tipos marginales máximos de los impuestos sobre la renta y los salarios					4,00	55	7,00	37	7,00	37	6,00	37	7,00	37	7,00	37
<b>2. Estructura jurídica y garantía de los derechos de propiedad</b>	6,52		5,85		6,43		5,41		5,99		6,21		6,11		5,94	
A. Independencia judicial							5,77		5,85		5,67		5,72		5,33	
B. Imparcialidad de los tribunales							3,75		4,68		5,87		5,19		5,07	
C. Protección de los derechos de propiedad							3,60		4,42		7,11		6,19		5,46	
D. Interferencia militar							6,96		6,67		6,67		5,83		5,83	
E. Integridad del sistema jurídico							6,96		8,33		4,17		4,17		4,17	
F. Cumplimiento legal de los contratos											6,11		6,11		6,11	
G. Restricciones regulatorias a la venta de inmuebles											7,89		9,60		9,60	
<b>3. Acceso a una moneda sana</b>	6,32		7,02		7,97		9,46		6,61		6,76		7,04		6,98	
A. Crecimiento del dinero	8,96	5,20	9,49	-2,55	8,69	6,56	9,42	2,90	8,71	6,47	8,53	7,34	9,16	4,18	9,33	3,33
B. Desviación estándar de la inflación	8,85	2,87	9,02	2,45	9,34	1,66	9,62	0,96	8,06	4,86	9,40	1,49	9,43	1,43	9,68	0,79
C. Inflación: último año	7,46	12,70	9,56	2,18	8,85	5,77	8,80	6,01	9,69	1,57	9,09	4,54	9,55	2,23	8,91	5,47
D. Libertad para poseer divisas	0,00		0,00		5,00		10,00		0,00		0,00		0,00		0,00	
<b>4. Libertad de comercio internacional</b>	6,31		6,18		6,55		6,87		7,63		7,32		7,65		7,57	
A. Impuestos sobre el comercio internacional	4,47		4,71		3,21		4,57		6,65		6,84		7,41		7,29	
(i) Ingresos por impuestos sobre el comercio (% del sector comercial)	5,40	6,90	5,67	6,50	6,40	5,40	7,67	3,50	9,06	1,41	9,29	1,06	9,48	0,78	9,53	0,71
(ii) Tasa arancelaria media	3,54	32,30	3,76	31,20	1,84	40,80	2,80	36,00	6,60	17,00	7,88	10,60	7,90	10,50	7,90	10,50
(iii) Desviación estándar de las tasas arancelarias					1,40	21,50	3,24	16,90	4,28	14,30	3,35	16,64	4,84	12,90	4,46	13,86
B. Barreras regulatorias al comercio							5,13		7,20		5,89		6,72		6,92	
(i) Barreras comerciales no arancelarias							5,13		5,73		5,00		5,26		5,66	
(ii) Coste de los trámites de importación y exportación									8,66		6,78		8,18		8,18	
C. Tamaño del sector comercial	7,88		6,58		9,37		10,00		10,00		10,00		10,00		10,00	
D. Tipos de cambio en el mercado negro	9,00		9,40		10,00		10,00		10,00		10,00		10,00		10,00	
E. Controles del mercado internacional de capital	2,00		2,00		2,00		4,65		4,28		3,89		4,12		3,63	
(i) Restricciones a la propiedad y la inversión extranjeras							7,30		7,02		6,25		6,71		5,72	
(ii) Controles de capital	2,00		2,00		2,00		2,00		1,54		1,54		1,54		1,54	
<b>5. Regulación crediticia, laboral y de la empresa</b>	5,29		5,88		5,80		6,01		6,21		7,33		7,39		7,41	
A. Regulación del mercado de crédito	6,67		8,65		8,26		7,28		7,04		9,00		9,00		9,00	
(i) Propiedad de los bancos	8,00		8,00		8,00		8,00		5,00		8,00		8,00		8,00	
(ii) Competencia de los bancos extranjeros							5,55		3,75		8,00		8,00		8,00	
(iii) Crédito al sector privado	8,02		7,96		8,78		9,23		9,17		10,00		10,00		10,00	
(iv) Controles del tipo de interés / tipos de interés reales negativos	4,00		10,00		8,00		10,00		10,00		10,00		10,00		10,00	
B. Regulación del mercado de trabajo					4,98		5,39		6,30		7,09		7,27		7,28	
(i) Regulación de la contratación y salario mínimo							5,77		3,94		6,70		6,70		6,70	
(ii) Regulación de la contratación y el despido					7,01		7,01		4,60		4,75		5,63		5,69	
(iii) Negociación colectiva centralizada	7,93		7,93		7,93		7,93		6,45		6,12		6,27		6,28	
(iv) Regulación de la jornada de trabajo							6,27		6,51		10,00		10,00		10,00	
(v) Coste obligatorio del despido											4,99		4,99		4,99	
(vi) Servicio militar obligatorio	0,00		0,00		0,00		0,00		10,00		10,00		10,00		10,00	
C. Regulación de la actividad empresarial							5,35		5,29		5,88		5,91		5,95	
(i) Controles de precios					4,00		5,00		3,00		4,00		4,00		4,00	
(ii) Requisitos administrativos									6,88		4,89		4,12		4,10	
(iii) Costes burocráticos							6,77		3,98		2,17		3,67		4,23	
(iv) Creación de una empresa							6,53		7,28		8,88		8,89		8,91	
(v) Pagos suplementarios y sobornos							3,11		5,31		5,85		5,28		4,98	
(vi) Restricciones de obtención de licencias											8,35		8,36		8,35	
(vii) Coste del cumplimiento fiscal											7,04		7,04		7,04	

## Taiwán

	1980		1985		1990		1995		2000		2005		2007		2008	
	Puntuación	(Posición)	Puntuación	(Posición)	Puntuación	(Posición)	Puntuación	(Posición)	Puntuación	(Posición)	Puntuación	(Posición)	Puntuación	(Posición)	Puntuación	(Posición)
<b>Encadenado</b>																
<b>Puntuación global (Posición) &gt;</b>	6,92	(15)	7,10	(15)	7,39	(17)	7,33	(19)	7,31	(26)	7,69	(16)	7,71	(13)	7,56	(17)
<b>Área 1. Tamaño del Estado</b>	4,96	(56)	4,91	(60)	5,40	(63)	6,10	(62)	6,73	(46)	7,15	(37)	7,21	(35)	6,96	(43)
<b>Área 2. Estructura jurídica y garantía de los derechos de propiedad</b>	8,79	(13)	8,14	(19)	8,14	(25)	6,74	(33)	6,08	(50)	6,62	(39)	6,75	(35)	6,69	(32)
<b>Área 3. Acceso a una moneda sana</b>	8,05	(19)	9,33	(12)	9,42	(14)	9,69	(10)	9,46	(23)	9,58	(12)	9,81	(1)	9,65	(3)
<b>Área 4. Libertad de comercio internacional</b>	7,66	(14)	7,30	(17)	7,86	(14)	7,84	(23)	8,08	(24)	7,92	(15)	7,91	(19)	7,57	(30)
<b>Área 5. Regulación crediticia, laboral y de la empresa</b>	5,32	(48)	5,99	(36)	6,25	(33)	6,25	(38)	6,17	(57)	7,17	(37)	6,87	(47)	6,96	(43)
<b>No ajustado</b>																
<b>Puntuación global (Posición) &gt;</b>	6,56	(17)	6,73	(17)	7,05	(16)	7,27	(21)	7,31	(24)	7,60	(19)	7,62	(18)	7,48	(22)
	Puntuación	Datos	Puntuación	Datos	Puntuación	Datos	Puntuación	Datos	Puntuación	Datos	Puntuación	Datos	Puntuación	Datos	Puntuación	Datos
<b>1. Tamaño del Estado</b>	4,96		4,91		5,40		6,10		6,73		7,15		7,21		6,96	
A. Consumo público	4,82	23,60	4,71	24,00	4,74	23,90	6,03	19,50	6,69	17,25	6,53	17,78	6,75	17,04	6,76	17,02
B. Transferencias y subsidios	10,00	0,35	9,95	0,67	9,87	0,99	9,37	2,80	9,21	3,40	9,08	3,89	9,08	3,89	9,08	3,89
C. Empresas e inversiones públicas	2,00	44,30	2,00	43,00	2,00	44,30	2,00	47,20	4,00	30,23	6,00	25,48	7,00	23,29	7,00	22,98
D. Tipo impositivo marginal máximo	3,00		3,00		5,00		7,00		7,00		7,00		6,00		5,00	
(i) Tipo marginal máximo del impuesto sobre la renta	3,00	60	3,00	60	5,00	50	7,00	40	7,00	40	7,00	40	7,00	40	5,00	40
(ii) Tipos marginales máximos de los impuestos sobre la renta y los salarios					5,00	50	7,00	40	7,00	40	7,00	40	5,00	40	5,00	40
<b>2. Estructura jurídica y garantía de los derechos de propiedad</b>	7,83		7,25		7,25		6,74		6,08		6,62		6,75		6,69	
A. Independencia judicial							5,53		5,34		5,05		5,96		6,02	
B. Imparcialidad de los tribunales							6,47		5,68		5,69		5,29		5,03	
C. Protección de los derechos de propiedad							5,92		6,07		7,15		7,60		7,39	
D. Interferencia militar							8,81		6,67		6,67		6,67		6,67	
E. Integridad del sistema jurídico							6,96		6,67		8,33		8,33		8,33	
F. Cumplimiento legal de los contratos											5,55		5,55		5,55	
G. Restricciones regulatorias a la venta de inmuebles											7,87		7,87		7,87	
<b>3. Acceso a una moneda sana</b>	8,05		9,33		9,42		9,69		9,46		9,58		9,81		9,65	
A. Crecimiento del dinero	8,24	8,79	9,84	-0,81	9,18	4,09	9,56	-2,21	9,50	-2,52	8,95	5,27	10,00	-0,02	9,81	-0,95
B. Desviación estándar de la inflación	7,76	5,60	7,52	6,21	9,32	1,71	9,80	0,51	9,09	2,28	9,64	0,90	9,61	0,97	9,48	1,30
C. Inflación: último año	6,20	19,00	9,96	-0,20	9,18	4,10	9,40	3,00	9,27	3,67	9,75	1,26	9,64	1,80	9,29	3,53
D. Libertad para poseer divisas	10,00		10,00		10,00		10,00		10,00		10,00		10,00		10,00	
<b>4. Libertad de comercio internacional</b>	7,51		7,16		7,66		7,61		8,08		7,92		7,91		7,57	
A. Impuestos sobre el comercio internacional	7,60		8,13		8,33		8,63		7,98		7,41		7,39		7,54	
(i) Ingresos por impuestos sobre el comercio (% del sector comercial)	7,60	3,60	8,13	2,80	8,60	2,10	8,87	1,70	8,98	1,52	9,61	0,58	9,67	0,50	9,67	0,50
(ii) Tasa arancelaria media					8,06	9,70	8,40	8,00	8,24	8,80	8,72	6,40	8,74	6,30	8,78	6,10
(iii) Desviación estándar de las tasas arancelarias									6,72	8,20	3,88	15,30	3,75	15,62	4,17	14,58
B. Barreras regulatorias al comercio							7,30		8,23		7,67		7,30		7,30	
(i) Barreras comerciales no arancelarias							7,30		7,13		7,02		6,27		6,27	
(ii) Coste de los trámites de importación y exportación									9,33		8,33		8,33		8,33	
C. Tamaño del sector comercial	9,99		8,08		6,79		6,41		6,56		7,11		7,71		6,88	
D. Tipos de cambio en el mercado negro	9,80		9,40		10,00		10,00		10,00		10,00		10,00		10,00	
E. Controles del mercado internacional de capital	2,00		2,00		5,00		5,71		7,63		7,44		7,16		6,13	
(i) Restricciones a la propiedad y la inversión extranjeras							6,43		7,63		7,44		7,16		6,13	
(ii) Controles de capital	2,00		2,00		5,00		5,00									
<b>5. Regulación crediticia, laboral y de la empresa</b>	4,46		5,02		5,51		6,23		6,17		6,73		6,44		6,53	
A. Regulación del mercado de crédito	5,26		6,74		7,33		7,25		6,68		9,00		9,00		9,00	
(i) Propiedad de los bancos	0,00		2,00		2,00		2,00		2,00		8,00		8,00		8,00	
(ii) Competencia de los bancos extranjeros							7,33		5,57		8,00		8,00		8,00	
(iii) Crédito al sector privado	7,79		8,23		10,00		10,00		10,00		10,00		10,00		10,00	
(iv) Controles del tipo de interés / tipos de interés reales negativos	8,00		10,00		10,00		10,00		10,00		10,00		10,00		10,00	
B. Regulación del mercado de trabajo					4,73		5,22		4,51		4,34		4,30		4,36	
(i) Regulación de la contratación y salario mínimo							6,50		3,78		2,20		2,20		2,20	
(ii) Regulación de la contratación y el despido					6,26		6,26		4,60		5,92		5,97		6,37	
(iii) Negociación colectiva centralizada					7,93		7,93		7,98		8,36		8,09		8,02	
(iv) Regulación de la jornada de trabajo							5,43		6,18		8,00		8,00		8,00	
(v) Coste obligatorio del despido											1,56		1,56		1,56	
(vi) Servicio militar obligatorio	0,00		0,00		0,00		0,00		0,00		0,00		0,00		0,00	
C. Regulación de la actividad empresarial							6,21		7,33		6,86		6,02		6,23	
(i) Controles de precios					6,00		6,00		6,00		6,00		5,00		5,00	
(ii) Requisitos administrativos									7,63		5,21		4,77		4,48	
(iii) Costes burocráticos							6,88		7,35		6,52		3,07		3,12	
(iv) Creación de una empresa							7,50		7,58		7,76		8,03		9,22	
(v) Pagos suplementarios y sobornos							4,46		8,09		7,95		6,64		6,49	
(vi) Restricciones de obtención de licencias											8,41		8,43		8,43	
(vii) Coste del cumplimiento fiscal											6,19		6,19		6,85	

## Tanzania

	1980		1985		1990		1995		2000		2005		2007		2008	
	Puntuación	(Posición)	Puntuación	(Posición)	Puntuación	(Posición)	Puntuación	(Posición)	Puntuación	(Posición)	Puntuación	(Posición)	Puntuación	(Posición)	Puntuación	(Posición)
<b>Encadenado</b>																
<b>Puntuación global (Posición) &gt;</b>	4,06	(93)	3,63	(103)	4,14	(101)	5,43	(81)	6,05	(83)	6,07	(90)	6,04	(96)	5,94	(99)
<b>Área 1. Tamaño del Estado</b>	2,48	(102)	2,15	(109)	3,58	(100)	7,01	(24)	5,77	(77)	4,60	(109)	4,25	(113)	4,10	(115)
<b>Área 2. Estructura jurídica y garantía de los derechos de propiedad</b>	6,13	(36)	5,85	(40)	5,21	(57)	5,41	(64)	6,15	(49)	6,15	(55)	6,03	(58)	6,06	(55)
<b>Área 3. Acceso a una moneda sana</b>	4,11	(100)	4,92	(93)	4,58	(96)	5,02	(92)	7,59	(67)	7,57	(78)	7,61	(80)	7,40	(83)
<b>Área 4. Libertad de comercio internacional</b>	3,40	(82)	2,88	(88)	3,71	(94)	5,95	(85)	5,50	(109)	5,74	(100)	5,94	(94)	5,87	(97)
<b>Área 5. Regulación crediticia, laboral y de la empresa</b>	4,04	(89)	2,40	(106)	3,60	(104)	3,75	(116)	5,24	(99)	6,27	(68)	6,33	(75)	6,24	(82)
<b>No ajustado</b>																
<b>Puntuación global (Posición) &gt;</b>	4,82	(75)	4,01	(96)	4,14	(101)	5,43	(80)	6,05	(83)	6,10	(106)	6,08	(112)	5,98	(115)
	Puntuación	Datos	Puntuación	Datos	Puntuación	Datos	Puntuación	Datos	Puntuación	Datos	Puntuación	Datos	Puntuación	Datos	Puntuación	Datos
<b>1. Tamaño del Estado</b>	5,83		3,79		3,58		7,01		5,77		4,60		4,25		4,10	
A. Consumo público	7,50	14,50	6,44	18,10	6,75	17,06	7,03	16,08	8,31	11,76	6,30	18,58	5,26	22,10	4,81	23,65
B. Transferencias y subsidios	10,00	0,00	8,72	5,20												
C. Empresas e inversiones públicas	0,00	53,80	0,00	53,50	2,00	40,03	8,00	17,20	4,00	34,60	2,00	40,00	2,00	40,00	2,00	40,00
D. Tipo impositivo marginal máximo			0,00		2,00		6,00		5,00		5,50		5,50		5,50	
(i) Tipo marginal máximo del impuesto sobre la renta			0,00	95	3,00	50	8,00	30	7,00	31	8,00	30	8,00	30	8,00	30
(ii) Tipos marginales máximos de los impuestos sobre la renta y los salarios					1,00	57	4,00	45	3,00	46	3,00	46	3,00	48	3,00	48
<b>2. Estructura jurídica y garantía de los derechos de propiedad</b>	6,13		5,85		5,21		5,41		6,15		6,07		5,95		5,97	
A. Independencia judicial											4,91		4,79		4,51	
B. Imparcialidad de los tribunales							5,84		5,84		4,46		3,92		4,48	
C. Protección de los derechos de propiedad											4,90		4,67		4,54	
D. Interferencia militar							7,81		6,67		6,67		6,67		6,67	
E. Integridad del sistema jurídico							4,11		8,33		8,33		8,33		8,33	
F. Cumplimiento legal de los contratos											6,11		6,11		6,11	
G. Restricciones regulatorias a la venta de inmuebles											7,10		7,17		7,17	
<b>3. Acceso a una moneda sana</b>	4,11		4,92		4,58		5,02		7,59		7,57		7,61		7,40	
A. Crecimiento del dinero	5,94	20,30	7,92	10,40	4,00	30,00	4,48	27,60	8,72	6,40	7,32	13,41	7,25	13,77	7,18	14,12
B. Desviación estándar de la inflación	6,54	8,66	8,43	3,93	8,70	3,26	6,38	9,06	7,83	5,43	9,68	0,80	9,60	1,01	9,48	1,29
C. Inflación: último año	3,96	30,20	3,34	33,28	5,64	21,82	4,23	28,86	8,82	5,92	8,27	8,63	8,59	7,03	7,94	10,28
D. Libertad para poseer divisas	0,00		0,00		0,00		5,00		5,00		5,00		5,00		5,00	
<b>4. Libertad de comercio internacional</b>	3,67		2,89		3,73		5,95		5,50		5,86		6,07		6,00	
A. Impuestos sobre el comercio internacional	4,87		4,70		4,53		5,26		4,96		4,94		4,93		4,92	
(i) Ingresos por impuestos sobre el comercio (% del sector comercial)	4,87	7,70	5,80	6,30	5,00	7,50	4,60	8,10	2,07	11,90	2,07	11,90	2,07	11,90	2,07	11,90
(ii) Tasa arancelaria media			3,60	32,00	4,06	29,70	6,10	19,50	6,18	19,10	7,42	12,90	7,46	12,70	7,48	12,60
(iii) Desviación estándar de las tasas arancelarias							5,08	12,30	6,64	8,40	5,33	11,68	5,28	11,81	5,21	11,97
B. Barreras regulatorias al comercio											5,60		5,98		5,98	
(i) Barreras comerciales no arancelarias											4,93		5,75		5,75	
(ii) Coste de los trámites de importación y exportación											6,28		6,22		6,22	
C. Tamaño del sector comercial	5,23		1,46		5,85		6,52		3,56		5,07		5,82		6,18	
D. Tipos de cambio en el mercado negro	0,00		0,00		0,00		9,80		10,00		10,00		10,00		10,00	
E. Controles del mercado internacional de capital	0,00		0,00		0,00		0,00		0,77		3,69		3,61		2,89	
(i) Restricciones a la propiedad y la inversión extranjeras											7,38		7,21		5,79	
(ii) Controles de capital	0,00		0,00		0,00		0,00		0,77		0,00		0,00		0,00	
<b>5. Regulación crediticia, laboral y de la empresa</b>	4,35		2,59		3,60		3,75		5,24		6,41		6,51		6,42	
A. Regulación del mercado de crédito	1,64		0,30		3,74		2,90		4,50		7,67		7,88		7,96	
(i) Propiedad de los bancos	0,00		0,00		0,00		0,00		0,00		8,00		8,00		8,00	
(ii) Competencia de los bancos extranjeros											7,00		7,00		7,00	
(iii) Crédito al sector privado	0,93		0,89		7,21		4,69		4,51		6,67		6,54		6,86	
(iv) Controles del tipo de interés / tipos de interés reales negativos	4,00		0,00		4,00		4,00		9,00		9,00		10,00		10,00	
B. Regulación del mercado de trabajo											6,59		6,11		6,04	
(i) Regulación de la contratación y salario mínimo											0,00		0,00		0,00	
(ii) Regulación de la contratación y el despido											5,09		3,86		4,14	
(iii) Negociación colectiva centralizada											7,43		5,79		5,06	
(iv) Regulación de la jornada de trabajo											8,70		8,70		8,70	
(v) Coste obligatorio del despido											8,33		8,33		8,33	
(vi) Servicio militar obligatorio	10,00		0,00		0,00		0,00		10,00		10,00		10,00		10,00	
C. Regulación de la actividad empresarial											4,97		5,52		5,27	
(i) Controles de precios					0,00		4,00		4,00		6,00		6,00		6,00	
(ii) Requisitos administrativos											4,19		4,00		3,80	
(iii) Costes burocráticos											2,98		6,00		5,81	
(iv) Creación de una empresa											8,08		8,64		8,68	
(v) Pagos suplementarios y sobornos											4,60		3,82		3,92	
(vi) Restricciones de obtención de licencias											0,90		2,12		0,57	
(vii) Coste del cumplimiento fiscal											8,07		8,07		8,07	

## Togo

	1980		1985		1990		1995		2000		2005		2007		2008	
	Puntuación	(Posición)	Puntuación	(Posición)	Puntuación	(Posición)	Puntuación	(Posición)	Puntuación	(Posición)	Puntuación	(Posición)	Puntuación	(Posición)	Puntuación	(Posición)
<b>Encadenado</b>																
<b>Puntuación global (Posición) &gt;</b>	4,22	(91)	5,16	(64)	5,65	(51)	5,38	(84)	5,84	(93)	5,87	(102)	5,70	(106)	5,62	(106)
<b>Área 1. Tamaño del Estado</b>	1,60	(107)	3,80	(89)	6,43	(30)	6,86	(30)	8,44	(7)	8,70	(5)	8,17	(11)	8,36	(8)
<b>Área 2. Estructura jurídica y garantía de los derechos de propiedad</b>	3,33	(65)	4,22	(74)	4,48	(70)	4,75	(94)	3,73	(108)	2,48	(120)	2,53	(122)	2,61	(122)
<b>Área 3. Acceso a una moneda sana</b>	5,53	(80)	6,75	(49)	6,95	(50)	5,03	(91)	6,48	(97)	6,88	(89)	6,83	(98)	6,42	(100)
<b>Área 4. Libertad de comercio internacional</b>									6,12	(89)	6,27	(84)	6,20	(86)	6,13	(87)
<b>Área 5. Regulación crediticia, laboral y de la empresa</b>	4,40	(78)	4,47	(81)	4,46	(88)	4,60	(100)	4,42	(112)	4,87	(118)	4,69	(119)	4,47	(120)
<b>No ajustado</b>																
<b>Puntuación global (Posición) &gt;</b>	4,34	(88)	5,52	(54)	5,53	(59)	5,31	(87)	5,84	(92)	5,97	(108)	5,81	(123)	5,74	(121)
	Puntuación	Datos	Puntuación	Datos	Puntuación	Datos	Puntuación	Datos	Puntuación	Datos	Puntuación	Datos	Puntuación	Datos	Puntuación	Datos
<b>1. Tamaño del Estado</b>	1,60		5,69		6,43		6,86		8,44		9,65		9,06		9,28	
A. Consumo público	3,20	29,11	7,60	14,18	6,87	16,65	7,72	13,76	8,88	9,82	8,96	9,52	8,27	11,88	8,91	9,70
B. Transferencias y subsidios			9,48	2,40							10,00	0,28	8,92	4,45	8,92	4,45
C. Empresas e inversiones públicas	0,00	71,70	0,00	73,90	6,00	28,80	6,00	25,80	8,00	16,80	10,00	12,50	10,00	12,50	10,00	12,50
D. Tipo impositivo marginal máximo																
(i) Tipo marginal máximo del impuesto sobre la renta																
(ii) Tipos marginales máximos de los impuestos sobre la renta y los salarios																
<b>2. Estructura jurídica y garantía de los derechos de propiedad</b>	3,33		4,22		4,48		4,75		3,73		2,48		2,53		2,61	
A. Independencia judicial																
B. Imparcialidad de los tribunales							4,15		4,11		3,70		3,90		4,20	
C. Protección de los derechos de propiedad																
D. Interferencia militar							3,90		1,67		0,14		0,00		0,00	
E. Integridad del sistema jurídico							6,96		5,00		5,00		5,00		5,00	
F. Cumplimiento legal de los contratos											3,15		3,15		3,15	
G. Restricciones regulatorias a la venta de inmuebles											0,43		0,60		0,69	
<b>3. Acceso a una moneda sana</b>	5,53		6,75		6,95		5,03		6,48		6,88		6,83		6,42	
A. Crecimiento del dinero	8,66	6,68	9,66	-1,72	9,03	-4,84	8,06	9,71	8,66	6,69	9,94	-0,32	8,48	7,59	8,60	6,99
B. Desviación estándar de la inflación	5,56	11,11	8,04	4,90	9,37	1,58	4,50	13,74	7,65	5,88	8,94	2,66	9,02	2,46	8,82	2,96
C. Inflación: último año	7,91	10,47	9,32	3,40	9,40	2,98	7,57	12,17	9,62	1,89	8,64	6,80	9,81	0,96	8,26	8,68
D. Libertad para poseer divisas	0,00		0,00		0,00		0,00		0,00		0,00		0,00		0,00	
<b>4. Libertad de comercio internacional</b>	5,51		5,94		5,30				6,12		6,15		6,08		6,01	
A. Impuestos sobre el comercio internacional	1,73		4,27		3,87				7,60		7,39		7,52		7,52	
(i) Ingresos por impuestos sobre el comercio (% del sector comercial)	1,73	12,40	4,27	8,60	3,87	9,20					7,82	3,27	7,66	3,50	7,66	3,50
(ii) Tasa arancelaria media									7,60	12,00	7,08	14,60	7,62	11,90	7,62	11,90
(iii) Desviación estándar de las tasas arancelarias											7,26	6,84	7,29	6,78	7,29	6,78
B. Barreras regulatorias al comercio											6,34		6,34		6,34	
(i) Barreras comerciales no arancelarias																
(ii) Coste de los trámites de importación y exportación											6,34		6,34		6,34	
C. Tamaño del sector comercial	8,03		7,46		5,24		4,29		4,82		6,27		5,77		5,41	
D. Tipos de cambio en el mercado negro	9,60		9,80		9,20		9,80		10,00		10,00		10,00		10,00	
E. Controles del mercado internacional de capital	0,00		0,00		0,00		0,00		0,00		0,77		0,77		0,77	
(i) Restricciones a la propiedad y la inversión extranjeras																
(ii) Controles de capital	0,00		0,00		0,00		0,00		0,00		0,77		0,77		0,77	
<b>5. Regulación crediticia, laboral y de la empresa</b>	5,70		4,97		4,46		4,60		4,42		4,69		4,54		4,36	
A. Regulación del mercado de crédito	6,42		6,61		6,59		6,38		5,78		4,80		4,80		4,80	
(i) Propiedad de los bancos	2,00		2,00		2,00		2,00		2,00		5,00		5,00		5,00	
(ii) Competencia de los bancos extranjeros																
(iii) Crédito al sector privado	9,26		9,82		9,77		9,15		9,33		3,40		3,40		3,40	
(iv) Controles del tipo de interés / tipos de interés reales negativos	8,00		8,00		8,00		8,00		6,00		6,00		6,00		6,00	
B. Regulación del mercado de trabajo											4,57		4,14		3,59	
(i) Regulación de la contratación y salario mínimo											5,60		3,90		1,70	
(ii) Regulación de la contratación y el despido																
(iii) Negociación colectiva centralizada																
(iv) Regulación de la jornada de trabajo											6,00		6,00		6,00	
(v) Coste obligatorio del despido											6,66		6,66		6,66	
(vi) Servicio militar obligatorio			0,00		0,00		0,00		0,00		0,00		0,00		0,00	
C. Regulación de la actividad empresarial											4,70		4,67		4,70	
(i) Controles de precios					0,00		2,00		2,00		4,00		4,00		4,00	
(ii) Requisitos administrativos																
(iii) Costes burocráticos																
(iv) Creación de una empresa											3,88		3,83		3,76	
(v) Pagos suplementarios y sobornos																
(vi) Restricciones de obtención de licencias											3,96		3,87		4,07	
(vii) Coste del cumplimiento fiscal											6,97		6,97		6,97	



## Trinidad y Tobago

	1980		1985		1990		1995		2000		2005		2007		2008	
	Puntuación	(Posición)	Puntuación	(Posición)	Puntuación	(Posición)	Puntuación	(Posición)	Puntuación	(Posición)	Puntuación	(Posición)	Puntuación	(Posición)	Puntuación	(Posición)
<b>Encadenado</b>																
<b>Puntuación global (Posición) &gt;</b>	5,07	(65)	4,92	(79)	5,64	(52)	6,93	(31)	7,18	(33)	6,75	(64)	6,79	(68)	6,78	(65)
<b>Área 1. Tamaño del Estado</b>	5,48	(39)	3,79	(90)	6,31	(37)	7,04	(23)	7,05	(33)	7,17	(35)	7,46	(27)	7,18	(34)
<b>Área 2. Estructura jurídica y garantía de los derechos de propiedad</b>	5,14	(45)	4,54	(64)	5,87	(46)	5,12	(77)	5,93	(56)	4,56	(91)	4,34	(98)	4,57	(93)
<b>Área 3. Acceso a una moneda sana</b>	4,50	(98)	6,16	(82)	5,94	(75)	8,61	(37)	9,03	(38)	8,58	(59)	8,73	(54)	8,48	(55)
<b>Área 4. Libertad de comercio internacional</b>	3,90	(75)	3,43	(81)	3,70	(95)	7,02	(42)	6,69	(73)	6,98	(52)	6,76	(67)	6,94	(59)
<b>Área 5. Regulación crediticia, laboral y de la empresa</b>	6,34	(19)	6,72	(13)	6,42	(26)	6,88	(15)	7,20	(15)	6,58	(59)	6,77	(50)	6,83	(52)
<b>No ajustado</b>																
<b>Puntuación global (Posición) &gt;</b>	5,20	(61)	5,05	(76)	5,67	(53)	6,97	(33)	7,18	(33)	7,06	(51)	7,10	(58)	7,10	(51)
	Puntuación	Datos	Puntuación	Datos	Puntuación	Datos	Puntuación	Datos	Puntuación	Datos	Puntuación	Datos	Puntuación	Datos	Puntuación	Datos
<b>1. Tamaño del Estado</b>	5,38		3,79		6,31		7,04		7,05		7,17		7,46		7,18	
A. Consumo público	5,64	20,81	3,09	29,49	6,81	16,84	6,73	17,11	6,74	17,10	5,97	19,70	6,64	17,42	6,02	19,53
B. Transferencias y subsidios	8,50	6,00	6,08	14,90	7,41	10,00	8,45	6,20	8,45	6,20	7,72	8,87	7,72	8,87	7,72	8,87
C. Empresas e inversiones públicas	2,00	47,60	2,00	40,60	4,00	34,60	8,00	16,70	6,00	28,67	7,00	23,59	7,00		7,00	
D. Tipo impositivo marginal máximo			4,00		7,00		5,00		7,00		8,00		8,50		8,00	
(i) Tipo marginal máximo del impuesto sobre la renta			4,00	50	7,00	35	5,00	38	7,00	35	8,00	30	9,00	25	9,00	25
(ii) Tipos marginales máximos de los impuestos sobre la renta y los salarios					7,00	35	5,00	38	7,00	35	8,00	30	8,00	28	7,00	33
<b>2. Estructura jurídica y garantía de los derechos de propiedad</b>	5,42		4,78		6,19		5,40		5,93		5,17		4,93		5,19	
A. Independencia judicial											5,32		4,29		5,43	
B. Imparcialidad de los tribunales							6,47		6,28		5,16		4,03		4,92	
C. Protección de los derechos de propiedad									5,30		5,98		6,09		5,86	
D. Interferencia militar							7,15		8,33		8,33		8,33		8,33	
E. Integridad del sistema jurídico							4,11		6,67		3,82		4,17		4,17	
F. Cumplimiento legal de los contratos											2,96		2,96		2,96	
G. Restricciones regulatorias a la venta de inmuebles											4,64		4,64		4,64	
<b>3. Acceso a una moneda sana</b>	4,50		6,16		5,94		8,61		9,03		8,58		8,73		8,48	
A. Crecimiento del dinero	7,62	11,88	9,98	-0,09	9,06	4,70	8,76	6,18	8,83	5,86	8,23	8,83	7,76	11,20	7,43	12,84
B. Desviación estándar de la inflación	5,89	10,27	6,66	8,34	7,81	5,47	6,41	8,98	8,02	4,95	7,47	6,33	8,74	3,15	8,90	2,76
C. Inflación: último año	4,49	27,53	7,98	10,10	6,90	15,49	9,25	3,75	9,29	3,56	8,62	6,89	8,42	7,89	7,59	12,05
D. Libertad para poseer divisas	0,00		0,00		0,00		10,00		10,00		10,00		10,00		10,00	
<b>4. Libertad de comercio internacional</b>	4,24		3,78		3,85		7,30		6,69		7,09		6,87		7,05	
A. Impuestos sobre el comercio internacional	7,87		6,40		6,12		6,99		5,40		7,83		7,68		7,66	
(i) Ingresos por impuestos sobre el comercio (% del sector comercial)	7,87	3,20	6,20	5,70	8,20	2,70	8,87	1,70	3,20	10,20	9,07	1,40	9,03	1,46	9,03	1,46
(ii) Tasa arancelaria media			6,60	17,00	6,28	18,60	7,18	14,10	6,32	18,40	8,44	7,80	8,50	7,50	8,50	7,50
(iii) Desviación estándar de las tasas arancelarias					3,88	15,30	4,92	12,70	6,68	8,30	5,98	10,06	5,50	11,25	5,47	11,33
B. Barreras regulatorias al comercio									6,20		6,53		6,89		7,00	
(i) Barreras comerciales no arancelarias									6,20		5,70		6,42		6,64	
(ii) Coste de los trámites de importación y exportación											7,37		7,37		7,37	
C. Tamaño del sector comercial	4,91		2,03		2,90		3,96		4,34		3,94		2,89		4,10	
D. Tipos de cambio en el mercado negro	0,20		2,20		2,00		9,40		10,00		10,00		10,00		10,00	
E. Controles del mercado internacional de capital	0,00		0,00		0,00		8,00		7,53		7,15		6,90		6,50	
(i) Restricciones a la propiedad y la inversión extranjeras									8,15		7,37		7,64		6,84	
(ii) Controles de capital	0,00		0,00		0,00		8,00		6,92		6,92		6,15		6,15	
<b>5. Regulación crediticia, laboral y de la empresa</b>	6,47		6,77		6,07		6,50		7,20		7,30		7,52		7,58	
A. Regulación del mercado de crédito	6,90		8,04		7,24		7,99		7,55		8,25		9,00		9,00	
(i) Propiedad de los bancos	5,00		8,00		8,00		8,00		8,00		8,00		8,00		8,00	
(ii) Competencia de los bancos extranjeros									4,02		8,00		8,00		8,00	
(iii) Crédito al sector privado	8,81		8,12		7,71		9,98		9,98		10,00		10,00		10,00	
(iv) Controles del tipo de interés / tipos de interés reales negativos			8,00		6,00		6,00		9,00		7,00		10,00		10,00	
B. Regulación del mercado de trabajo									7,15		7,54		7,46		7,48	
(i) Regulación de la contratación y salario mínimo									5,34		10,00		10,00		10,00	
(ii) Regulación de la contratación y el despido									5,80		5,35		4,45		4,69	
(iii) Negociación colectiva centralizada									7,47		6,13		6,55		6,39	
(iv) Regulación de la jornada de trabajo											10,00		10,00		10,00	
(v) Coste obligatorio del despido											3,79		3,79		3,79	
(vi) Servicio militar obligatorio	10,00		10,00		10,00		10,00		10,00		10,00		10,00		10,00	
C. Regulación de la actividad empresarial									6,88		6,12		6,08		6,26	
(i) Controles de precios					4,00		6,00		6,00		6,00		6,00		6,00	
(ii) Requisitos administrativos									7,47		3,27		3,29		3,95	
(iii) Costes burocráticos									7,70		4,75		5,04		4,95	
(iv) Creación de una empresa									6,63		8,61		8,61		8,62	
(v) Pagos suplementarios y sobornos									6,60		4,84		4,27		4,92	
(vi) Restricciones de obtención de licencias											6,65		6,65		6,65	
(vii) Coste del cumplimiento fiscal											8,72		8,72		8,72	



## Túnez

	1980		1985		1990		1995		2000		2005		2007		2008	
	Puntuación	(Posición)	Puntuación	(Posición)	Puntuación	(Posición)	Puntuación	(Posición)	Puntuación	(Posición)	Puntuación	(Posición)	Puntuación	(Posición)	Puntuación	(Posición)
<b>Encadenado</b>																
<b>Puntuación global (Posición) &gt;</b>	5,09	(63)	4,80	(82)	5,48	(59)	5,75	(73)	6,03	(86)	6,05	(91)	6,01	(99)	6,00	(95)
<b>Área 1. Tamaño del Estado</b>	4,87	(59)	4,48	(73)	5,81	(53)	4,56	(95)	5,28	(87)	5,17	(98)	5,22	(100)	5,20	(100)
<b>Área 2. Estructura jurídica y garantía de los derechos de propiedad</b>	4,92	(47)	3,52	(84)	3,50	(83)	5,68	(54)	6,43	(44)	6,23	(52)	6,27	(48)	6,07	(53)
<b>Área 3. Acceso a una moneda sana</b>	6,18	(58)	6,50	(65)	6,98	(47)	7,02	(56)	7,05	(77)	7,30	(82)	6,99	(93)	6,77	(93)
<b>Área 4. Libertad de comercio internacional</b>	5,23	(50)	4,93	(61)	5,97	(49)	6,16	(80)	6,05	(92)	5,75	(98)	5,83	(100)	6,18	(84)
<b>Área 5. Regulación crediticia, laboral y de la empresa</b>	4,33	(84)	4,57	(77)	5,13	(65)	5,34	(69)	5,35	(96)	5,73	(100)	5,68	(103)	5,70	(102)
<b>No ajustado</b>																
<b>Puntuación global (Posición) &gt;</b>	5,02	(71)	4,73	(84)	5,52	(60)	5,80	(69)	6,03	(86)	6,49	(82)	6,46	(90)	6,44	(90)
	Puntuación	Datos	Puntuación	Datos	Puntuación	Datos	Puntuación	Datos	Puntuación	Datos	Puntuación	Datos	Puntuación	Datos	Puntuación	Datos
<b>1. Tamaño del Estado</b>	4,19		3,86		5,81		4,56		5,28		5,23		5,28		5,26	
A. Consumo público	6,17	19,03	5,16	22,46	5,75	20,45	5,56	21,11	5,74	20,50	6,01	19,58	6,31	18,54	6,23	18,83
B. Transferencias y subsidios	8,61	5,60	8,28	6,80	7,68	9,00	8,14	7,34	8,10	7,47	7,41	10,00	7,32	10,34	7,32	10,34
C. Empresas e inversiones públicas	0,00	53,10	0,00	52,80	4,00	35,90	0,00	50,70	2,00	47,40	2,00	44,40	2,00	44,40	2,00	44,40
D. Tipo impositivo marginal máximo	2,00		2,00								5,50		5,50		5,50	
(i) Tipo marginal máximo del impuesto sobre la renta	2,00	62	2,00	62							7,00	35	7,00	35	7,00	35
(ii) Tipos marginales máximos de los impuestos sobre la renta y los salarios											4,00	51	4,00	51	4,00	51
<b>2. Estructura jurídica y garantía de los derechos de propiedad</b>	4,92		3,52		3,50		5,68		6,43		6,82		6,86		6,64	
A. Independencia judicial											6,78		6,70		6,18	
B. Imparcialidad de los tribunales							6,71		6,99		6,59		6,56		6,19	
C. Protección de los derechos de propiedad											7,37		7,62		6,98	
D. Interferencia militar							8,07		6,67		6,67		6,67		6,67	
E. Integridad del sistema jurídico							4,11		8,33		8,33		8,33		8,33	
F. Cumplimiento legal de los contratos											4,88		4,88		4,88	
G. Restricciones regulatorias a la venta de inmuebles											7,11		7,26		7,26	
<b>3. Acceso a una moneda sana</b>	6,18		6,50		6,98		7,02		7,05		7,30		6,99		6,77	
A. Crecimiento del dinero	8,64	6,80	8,48	7,61	9,63	1,86	9,48	2,60	9,04	4,82	9,78	1,09	8,79	6,07	8,69	6,54
B. Desviación estándar de la inflación	8,63	3,43	8,25	4,37	9,20	2,00	9,62	0,94	9,75	0,62	9,83	0,41	9,81	0,48	9,36	1,61
C. Inflación: último año	7,44	12,80	9,28	3,60	9,10	4,48	8,96	5,19	9,41	2,93	9,60	2,02	9,37	3,15	9,01	4,93
D. Libertad para poseer divisas	0,00		0,00		0,00		0,00		0,00		0,00		0,00		0,00	
<b>4. Libertad de comercio internacional</b>	5,12		4,83		5,97		6,16		6,05		6,10		6,19		6,57	
A. Impuestos sobre el comercio internacional	4,36		3,17		4,71		4,61		5,53		5,34		4,51		6,02	
(i) Ingresos por impuestos sobre el comercio (% del sector comercial)	4,00	9,00	1,13	13,30	3,67	9,50	4,00	9,00	7,75	3,37	8,69	1,96	8,89	1,66	8,97	1,54
(ii) Tasa arancelaria media	4,72	26,40	5,20	24,00	4,50	27,50	4,50	27,50	3,88	30,60	7,32	13,40	4,64	26,80	5,70	21,50
(iii) Desviación estándar de las tasas arancelarias					5,96	10,10	5,32	11,70	4,96	12,60	0,00	26,00	0,00	26,00	3,38	16,56
B. Barreras regulatorias al comercio											6,57		6,78		6,89	
(i) Barreras comerciales no arancelarias											6,30		6,25		6,18	
(ii) Coste de los trámites de importación y exportación											6,84		7,30		7,60	
C. Tamaño del sector comercial	6,63		5,16		6,54		6,21		5,74		5,72		6,25		7,02	
D. Tipos de cambio en el mercado negro	6,40		7,60		8,40		9,80		10,00		8,79		9,23		9,49	
E. Controles del mercado internacional de capital	0,00		0,00		2,00		2,00		0,77		4,11		4,20		3,43	
(i) Restricciones a la propiedad y la inversión extranjeras											7,45		7,63		6,08	
(ii) Controles de capital	0,00		0,00		2,00		2,00		0,77		0,77		0,77		0,77	
<b>5. Regulación crediticia, laboral y de la empresa</b>	4,70		4,96		5,36		5,57		5,35		7,00		6,96		6,98	
A. Regulación del mercado de crédito	4,89		5,58		7,21		7,27		6,93		7,86		8,00		8,17	
(i) Propiedad de los bancos	2,00		2,00		5,00		5,00		5,00		5,00		5,00		5,00	
(ii) Competencia de los bancos extranjeros											8,00		8,00		8,00	
(iii) Crédito al sector privado	8,68		8,75		8,63		8,80		8,86		8,45		8,99		9,68	
(iv) Controles del tipo de interés / tipos de interés reales negativos	4,00		6,00		8,00		8,00				10,00		10,00		10,00	
B. Regulación del mercado de trabajo											6,52		6,27		6,17	
(i) Regulación de la contratación y salario mínimo											7,20		7,20		7,20	
(ii) Regulación de la contratación y el despido											5,83		5,13		4,91	
(iii) Negociación colectiva centralizada											5,97		5,17		4,80	
(iv) Regulación de la jornada de trabajo											8,70		8,70		8,70	
(v) Coste obligatorio del despido											8,42		8,42		8,42	
(vi) Servicio militar obligatorio	3,00		3,00		3,00		3,00		3,00		3,00		3,00		3,00	
C. Regulación de la actividad empresarial											6,63		6,60		6,60	
(i) Controles de precios					4,00		6,00		6,00		6,00		6,00		6,00	
(ii) Requisitos administrativos											5,28		5,31		4,72	
(iii) Costes burocráticos											4,30		3,21		3,76	
(iv) Creación de una empresa											9,46		9,56		9,59	
(v) Pagos suplementarios y sobornos											6,84		6,94		6,92	
(vi) Restricciones de obtención de licencias											7,54		7,71		7,74	
(vii) Coste del cumplimiento fiscal											7,00		7,44		7,44	

## Turquía

	1980		1985		1990		1995		2000		2005		2007		2008	
	Puntuación	(Posición)	Puntuación	(Posición)	Puntuación	(Posición)	Puntuación	(Posición)	Puntuación	(Posición)	Puntuación	(Posición)	Puntuación	(Posición)	Puntuación	(Posición)
<b>Encadenado</b>																
<b>Puntuación global (Posición) &gt;</b>	3,95	(94)	5,08	(72)	5,14	(74)	5,72	(75)	5,75	(97)	6,36	(83)	6,53	(77)	6,91	(57)
<b>Área 1. Tamaño del Estado</b>	4,40	(73)	4,93	(59)	5,82	(52)	6,93	(26)	7,08	(32)	7,84	(18)	7,50	(25)	7,44	(28)
<b>Área 2. Estructura jurídica y garantía de los derechos de propiedad</b>	5,82	(38)	6,11	(37)	4,68	(67)	4,85	(84)	5,39	(70)	6,50	(45)	5,72	(68)	5,61	(68)
<b>Área 3. Acceso a una moneda sana</b>	0,78	(112)	2,68	(105)	3,87	(104)	3,21	(106)	3,57	(116)	4,84	(120)	6,44	(107)	8,57	(54)
<b>Área 4. Libertad de comercio internacional</b>	3,85	(76)	5,78	(48)	5,66	(57)	7,41	(33)	7,15	(55)	6,63	(64)	6,46	(80)	6,41	(77)
<b>Área 5. Regulación crediticia, laboral y de la empresa</b>	5,01	(63)	5,92	(37)	5,60	(52)	6,26	(37)	5,58	(85)	6,00	(89)	6,58	(60)	6,54	(63)
<b>No ajustado</b>																
<b>Puntuación global (Posición) &gt;</b>	3,77	(99)	4,85	(81)	4,86	(88)	5,65	(76)	5,75	(96)	6,28	(97)	6,44	(92)	6,82	(74)
	Puntuación	Datos	Puntuación	Datos	Puntuación	Datos	Puntuación	Datos	Puntuación	Datos	Puntuación	Datos	Puntuación	Datos	Puntuación	Datos
<b>1. Tamaño del Estado</b>	4,40		4,93		5,82		6,93		7,08		7,84		7,50		7,44	
A. Consumo público	7,09	15,89	8,40	11,44	7,71	13,78	7,85	13,30	6,93	16,43	6,98	16,26	7,31	15,13	7,20	15,53
B. Transferencias y subsidios	8,50	6,00	7,30	10,40	9,07	3,90	7,86	8,36	9,37	2,81	9,38	2,77	7,69	8,97	7,58	9,38
C. Empresas e inversiones públicas	2,00	40,00	2,00	45,50	4,00	31,70	8,00	16,50	7,00	22,80	8,00	15,70	8,00	15,60	8,00	19,38
D. Tipo impositivo marginal máximo	0,00		2,00		2,50		4,00		5,00		7,00		7,00		7,00	
(i) Tipo marginal máximo del impuesto sobre la renta	0,00	75	2,00	63	4,00	50	4,00	55	6,00	45	7,00	40	7,00	35	7,00	35
(ii) Tipos marginales máximos de los impuestos sobre la renta y los salarios					1,00	57	4,00	55	4,00	46	7,00	40	7,00	35	7,00	35
<b>2. Estructura jurídica y garantía de los derechos de propiedad</b>	5,57		5,85		4,48		4,85		5,39		6,50		5,72		5,61	
A. Independencia judicial							5,47		5,34		5,30		5,00		4,51	
B. Imparcialidad de los tribunales							6,62		6,51		4,68		3,79		4,01	
C. Protección de los derechos de propiedad							4,25		3,43		6,35		5,34		4,83	
D. Interferencia militar							3,80		5,00		6,67		3,33		3,33	
E. Integridad del sistema jurídico							4,11		6,67		7,50		7,50		7,50	
F. Cumplimiento legal de los contratos											6,16		6,16		6,16	
G. Restricciones regulatorias a la venta de inmuebles											8,87		8,90		8,90	
<b>3. Acceso a una moneda sana</b>	0,78		2,68		3,87		3,21		3,57		4,84		6,44		8,57	
A. Crecimiento del dinero	3,14	34,30	5,02	24,88	2,36	38,20	0,00	50,41	0,00	81,91	0,00	59,29	0,18	49,09	7,46	12,68
B. Desviación estándar de la inflación	0,00	27,75	5,71	10,72	3,11	17,23	2,84	17,89	4,27	14,33	1,40	21,49	7,34	6,64	8,92	2,69
C. Inflación: último año	0,00	85,04	0,00	52,18	0,00	58,21	0,00	86,99	0,00	54,92	7,97	10,14	8,25	8,76	7,91	10,44
D. Libertad para poseer divisas	0,00		0,00		10,00		10,00		10,00		10,00		10,00		10,00	
<b>4. Libertad de comercio internacional</b>	3,71		5,57		5,00		7,13		7,15		6,63		6,46		6,41	
A. Impuestos sobre el comercio internacional	3,50		6,34		4,53		8,31		7,42		6,87		6,19		6,29	
(i) Ingresos por impuestos sobre el comercio (% del sector comercial)	5,80	6,30	8,00	3,00	8,13	2,80	9,00	1,50	9,55	0,67	9,73	0,41	9,61	0,59	9,61	0,58
(ii) Tasa arancelaria media	1,20	44,00	4,68	26,60	5,46	22,70	8,20	9,00	8,58	7,10	9,52	2,40	8,00	10,00	8,06	9,70
(iii) Desviación estándar de las tasas arancelarias					0,00	35,70	7,72	5,70	4,12	14,70	1,36	21,60	0,96	22,60	1,19	22,02
B. Barreras regulatorias al comercio							7,60		6,98		6,60		7,29		7,13	
(i) Barreras comerciales no arancelarias							7,60		5,63		6,28		6,52		6,21	
(ii) Coste de los trámites de importación y exportación									8,33		6,93		8,05		8,05	
C. Tamaño del sector comercial	0,00		3,89		2,67		4,64		5,56		5,63		4,31		4,52	
D. Tipos de cambio en el mercado negro	6,80		9,40		9,60		9,60		10,00		10,00		10,00		10,00	
E. Controles del mercado internacional de capital	0,00		0,00		0,00		5,49		5,79		4,04		4,51		4,11	
(i) Restricciones a la propiedad y la inversión extranjeras							8,98		9,27		6,55		7,49		6,68	
(ii) Controles de capital	0,00		0,00		0,00		2,00		2,31		1,54		1,54		1,54	
<b>5. Regulación crediticia, laboral y de la empresa</b>	4,41		5,21		5,13		6,15		5,58		5,56		6,09		6,05	
A. Regulación del mercado de crédito	3,99		6,65		5,41		7,59		6,41		6,49		7,75		7,47	
(i) Propiedad de los bancos	8,00		8,00		8,00		8,00		8,00		5,00		5,00		5,00	
(ii) Competencia de los bancos extranjeros							7,82		5,10		6,00		6,00		6,00	
(iii) Crédito al sector privado	3,98		3,96		6,22		7,35		4,29		4,95		10,00		8,90	
(iv) Controles del tipo de interés / tipos de interés reales negativos	0,00		8,00		2,00		8,00				10,00		10,00		10,00	
B. Regulación del mercado de trabajo					5,16		5,35		4,49		3,83		4,24		4,38	
(i) Regulación de la contratación y salario mínimo							6,35		3,38		4,40		5,60		5,60	
(ii) Regulación de la contratación y el despido					7,23		7,23		5,32		4,02		5,11		5,65	
(iii) Negociación colectiva centralizada	7,24		7,24		7,24		7,24		6,57		6,39		6,55		6,85	
(iv) Regulación de la jornada de trabajo							4,93		6,18		6,00		6,00		6,00	
(v) Coste obligatorio del despido											1,19		1,19		1,19	
(vi) Servicio militar obligatorio	0,00		0,00		1,00		1,00		1,00		1,00		1,00		1,00	
C. Regulación de la actividad empresarial							5,51		5,86		6,37		6,27		6,28	
(i) Controles de precios					8,00		5,00		6,00		5,00		6,00		6,00	
(ii) Requisitos administrativos									7,40		3,28		2,89		3,21	
(iii) Costes burocráticos							6,24		5,15		6,21		4,79		5,12	
(iv) Creación de una empresa							7,55		5,22		9,47		9,62		9,63	
(v) Pagos suplementarios y sobornos							3,23		5,52		6,33		5,71		5,03	
(vi) Restricciones de obtención de licencias											7,13		7,40		7,46	
(vii) Coste del cumplimiento fiscal											7,15		7,50		7,50	

## Ucrania

	1980		1985		1990		1995		2000		2005		2007		2008	
	Puntuación	(Posición)	Puntuación	(Posición)	Puntuación	(Posición)	Puntuación	(Posición)	Puntuación	(Posición)	Puntuación	(Posición)	Puntuación	(Posición)	Puntuación	(Posición)
<b>Encadenado</b>																
<b>Puntuación global (Posición) &gt;</b>																
							3,76 (122)		4,74 (117)		5,67 (107)		5,69 (107)		5,46 (109)	
<b>Área 1. Tamaño del Estado</b>																
									4,78 (94)		5,29 (94)		5,66 (91)		5,19 (102)	
<b>Área 2. Estructura jurídica y garantía de los derechos de propiedad</b>																
							4,78 (90)		4,81 (79)		5,28 (77)		5,27 (79)		5,00 (82)	
<b>Área 3. Acceso a una moneda sana</b>																
					3,90 (103)		0,12 (121)		2,24 (122)		4,88 (119)		5,16 (120)		4,61 (121)	
<b>Área 4. Libertad de comercio internacional</b>																
							6,68 (61)		7,05 (61)		6,60 (66)		6,45 (81)		6,51 (73)	
<b>Área 5. Regulación crediticia, laboral y de la empresa</b>																
					2,80 (113)		3,34 (119)		4,79 (107)		6,28 (66)		5,91 (96)		6,00 (94)	
<b>No ajustado</b>																
<b>Puntuación global (Posición) &gt;</b>																
							3,44 (123)		4,74 (117)		5,67 (122)		5,76 (126)		5,53 (127)	
	Puntuación	Datos	Puntuación	Datos	Puntuación	Datos	Puntuación	Datos	Puntuación	Datos	Puntuación	Datos	Puntuación	Datos	Puntuación	Datos
<b>1. Tamaño del Estado</b>																
									4,78		5,29		6,00		5,50	
A. Consumo público	4,65	24,20	4,41	25,00	5,16	22,44	3,58	27,84	3,59	27,80	4,38	25,12	4,84	23,53	3,69	27,47
B. Transferencias y subsidios																
									6,26		14,24		3,98		22,59	
C. Empresas e inversiones públicas																
											7,00		7,00			
D. Tipo impositivo marginal máximo																
									4,50		7,50		7,50		7,50	
(i) Tipo marginal máximo del impuesto sobre la renta																
									5,00		40		10,00		13	
(ii) Tipos marginales máximos de los impuestos sobre la renta y los salarios																
									4,00		44		5,00		38	
<b>2. Estructura jurídica y garantía de los derechos de propiedad</b>																
							4,32		4,81		5,28		5,27		5,00	
A. Independencia judicial																
							6,10		3,17		2,56		2,60		2,09	
B. Imparcialidad de los tribunales																
							4,28		3,51		3,05		2,98		2,08	
C. Protección de los derechos de propiedad																
							1,22		2,38		3,95		3,78		3,09	
D. Interferencia militar																
							5,67		8,33		8,33		8,33		8,33	
E. Integridad del sistema jurídico																
									6,67		6,67		6,67		6,67	
F. Cumplimiento legal de los contratos																
											5,28		5,28		5,34	
G. Restricciones regulatorias a la venta de inmuebles																
											7,12		7,29		7,39	
<b>3. Acceso a una moneda sana</b>																
					3,37		0,00		2,24		4,88		5,16		4,61	
A. Crecimiento del dinero																
									3,17		34,15		5,27		23,66	
B. Desviación estándar de la inflación																
							0,00		1158,31		1,45		21,38		6,95	
C. Inflación: último año																
			6,73		16,34		0,00		415,53		4,36		28,20		7,30	
D. Libertad para poseer divisas																
			0,00		0,00		0,00		0,00		0,00		0,00		0,00	
<b>4. Libertad de comercio internacional</b>																
							6,20		7,05		6,60		6,45		6,51	
A. Impuestos sobre el comercio internacional																
									7,62		6,75		6,76		8,16	
(i) Ingresos por impuestos sobre el comercio (% del sector comercial)																
									9,36		0,96		8,87		1,70	
(ii) Tasa arancelaria media																
									7,90		10,50		8,64		6,80	
(iii) Desviación estándar de las tasas arancelarias																
									5,60		11,00		2,74		18,16	
B. Barreras regulatorias al comercio																
							2,52		5,51		4,84		5,15		5,13	
(i) Barreras comerciales no arancelarias																
							2,52		4,03		4,56		4,98		4,94	
(ii) Coste de los trámites de importación y exportación																
									6,99		5,13		5,32		5,32	
C. Tamaño del sector comercial																
					5,82		9,45		10,00		8,70		7,58		6,90	
D. Tipos de cambio en el mercado negro																
	0,00		0,00		0,00		9,40		7,78		10,00		10,00		10,00	
E. Controles del mercado internacional de capital																
	0,00		0,00		0,00		3,43		4,34		2,69		2,76		2,35	
(i) Restricciones a la propiedad y la inversión extranjeras																
							4,86		7,13		4,61		4,75		3,94	
(ii) Controles de capital																
	0,00		0,00		0,00		2,00		1,54		0,77		0,77		0,77	
<b>5. Regulación crediticia, laboral y de la empresa</b>																
					3,45		3,25		4,79		6,33		5,94		6,02	
A. Regulación del mercado de crédito																
					0,00		1,77		5,11		8,87		8,15		8,07	
(i) Propiedad de los bancos																
					0,00		0,00		0,00		8,00		8,00		8,00	
(ii) Competencia de los bancos extranjeros																
							3,17		3,93		8,00		8,00		8,00	
(iii) Crédito al sector privado																
							1,72		9,76		9,47		9,60		9,27	
(iv) Controles del tipo de interés / tipos de interés reales negativos																
							0,00		7,00		10,00		7,00		7,00	
B. Regulación del mercado de trabajo																
							5,35		4,51		6,17		6,23		6,30	
(i) Regulación de la contratación y salario mínimo																
									6,62		1,87		5,60		5,60	
(ii) Regulación de la contratación y el despido																
			5,83		5,83		6,25		6,34		6,89		6,21			
(iii) Negociación colectiva centralizada																
							7,93		8,07		7,30		7,07		7,10	
(iv) Regulación de la jornada de trabajo																
							5,35		5,34		8,00		8,00		8,00	
(v) Coste obligatorio del despido																
											8,79		8,79		8,79	
(vi) Servicio militar obligatorio																
							1,00		1,00		1,00		1,00		1,00	
C. Regulación de la actividad empresarial																
							2,64		4,75		3,95		3,44		3,70	
(i) Controles de precios																
					0,00		4,00		6,00		4,00		1,00		1,00	
(ii) Requisitos administrativos																
									6,27		2,58		3,19		2,81	
(iii) Costes burocráticos																
							2,20		4,80		3,80		5,16		5,87	
(iv) Creación de una empresa																
							3,73		2,87		8,20		8,51		8,57	
(v) Pagos suplementarios y sobornos																
							0,62		3,79		5,59		4,15		3,49	
(vi) Restricciones de obtención de licencias																
											3,51		1,56		2,38	
(vii) Coste del cumplimiento fiscal																
											0,00		0,49		1,75	

## Uganda

	1980		1985		1990		1995		2000		2005		2007		2008	
	Puntuación	(Posición)	Puntuación	(Posición)	Puntuación	(Posición)	Puntuación	(Posición)	Puntuación	(Posición)	Puntuación	(Posición)	Puntuación	(Posición)	Puntuación	(Posición)
<b>Encadenado</b>																
<b>Puntuación global (Posición) &gt;</b>	3,42	(100)	3,01	(108)	2,99	(112)	5,31	(86)	6,72	(46)	6,91	(57)	7,21	(45)	7,15	(43)
<b>Área 1. Tamaño del Estado</b>			4,05	(84)	4,90	(75)	7,47	(19)	6,73	(45)	7,02	(44)	7,09	(42)	7,20	(33)
<b>Área 2. Estructura jurídica y garantía de los derechos de propiedad</b>	2,76	(74)	2,93	(95)	2,44	(104)	4,35	(102)	4,60	(83)	5,11	(81)	4,98	(84)	4,95	(84)
<b>Área 3. Acceso a una moneda sana</b>	1,04	(111)	0,10	(112)	0,28	(117)	4,62	(97)	9,30	(31)	8,70	(54)	9,17	(43)	8,77	(48)
<b>Área 4. Libertad de comercio internacional</b>	4,54	(64)	3,73	(76)	2,95	(101)	4,95	(103)	6,88	(64)	6,40	(75)	7,31	(40)	7,26	(41)
<b>Área 5. Regulación crediticia, laboral y de la empresa</b>	4,25	(87)	4,23	(87)	4,46	(89)	5,18	(75)	6,06	(63)	7,19	(36)	7,38	(28)	7,47	(24)
<b>No ajustado</b>																
<b>Puntuación global (Posición) &gt;</b>	3,21	(104)	3,02	(108)	2,93	(113)	5,33	(86)	6,72	(44)	6,84	(71)	7,13	(56)	7,07	(57)
	Puntuación	Datos	Puntuación	Datos	Puntuación	Datos	Puntuación	Datos	Puntuación	Datos	Puntuación	Datos	Puntuación	Datos	Puntuación	Datos
<b>1. Tamaño del Estado</b>			3,73		4,52		7,47		6,73		7,02		7,09		7,20	
A. Consumo público			7,20	15,51	9,57	7,48	8,68	10,49	7,50	14,51	7,16	15,65	7,56	14,30	7,97	12,89
B. Transferencias y subsidios							9,20	3,42	8,94	4,40	7,93	8,10	7,81	8,53	7,81	8,53
C. Empresas e inversiones públicas	2,00	42,80	4,00	39,00	2,00	49,10	6,00	27,80	4,00	31,50	7,00	22,40	7,00	22,60	7,00	23,44
D. Tipo impositivo marginal máximo			0,00		2,00		6,00		6,50		6,00		6,00		6,00	
(i) Tipo marginal máximo del impuesto sobre la renta			0,00	70	3,00	50	8,00	30	8,00	30	8,00	30	8,00	30	8,00	30
(ii) Tipos marginales máximos de los impuestos sobre la renta y los salarios					1,00	59	4,00	41	5,00	40	4,00	41	4,00	41	4,00	41
<b>2. Estructura jurídica y garantía de los derechos de propiedad</b>	2,76		2,93		2,44		4,35		4,60		4,82		4,70		4,68	
A. Independencia judicial											4,63		3,85		3,69	
B. Imparcialidad de los tribunales							5,54		4,41		4,12		3,88		4,37	
C. Protección de los derechos de propiedad											4,29		4,30		4,22	
D. Interferencia militar							3,70		3,33		3,33		3,33		3,33	
E. Integridad del sistema jurídico							4,11		6,67		6,67		6,67		5,83	
F. Cumplimiento legal de los contratos											3,70		3,70		3,89	
G. Restricciones regulatorias a la venta de inmuebles											7,03		7,20		7,39	
<b>3. Acceso a una moneda sana</b>	1,04		0,00		0,28		4,62		9,30		8,70		9,17		8,77	
A. Crecimiento del dinero	3,12	34,40	0,00	76,20	0,00	410,00	5,96	20,21	8,73	6,34	8,56	7,20	8,43	7,85	7,77	11,14
B. Desviación estándar de la inflación	0,00	33,80	0,00	40,83	0,00	52,40	4,36	14,10	9,05	2,39	7,86	5,36	9,46	1,35	9,71	0,73
C. Inflación: último año			0,00	120,35	1,12	44,38	8,15	9,23	9,43	2,83	8,37	8,15	8,78	6,08	7,59	12,06
D. Libertad para poseer divisas	0,00		0,00		0,00		0,00		10,00		10,00		10,00		10,00	
<b>4. Libertad de comercio internacional</b>	4,33		3,73		2,95		5,05		6,88		5,91		6,76		6,71	
A. Impuestos sobre el comercio internacional	7,93		3,13		3,39		5,38		5,43		5,72		6,90		6,92	
(i) Ingresos por impuestos sobre el comercio (% del sector comercial)	7,93	3,10	2,27	11,60	2,80	10,80	3,20	10,20	2,51	11,23	4,31	8,54	7,90	3,15	7,98	3,04
(ii) Tasa arancelaria media			4,00	30,00	3,98	30,10	6,58	17,10	8,34	8,30	7,52	12,40	7,48	12,60	7,48	12,60
(iii) Desviación estándar de las tasas arancelarias							6,36	9,10			5,33	11,68	5,31	11,72	5,31	11,72
B. Barreras regulatorias al comercio											3,29		4,84		5,19	
(i) Barreras comerciales no arancelarias											4,12		5,10		5,44	
(ii) Coste de los trámites de importación y exportación											2,46		4,58		4,94	
C. Tamaño del sector comercial	5,49		2,26		1,07		2,26		2,31		2,35		3,92		3,94	
D. Tipos de cambio en el mercado negro	0,00		5,00		2,00		9,40		10,00		10,00		10,00		10,00	
E. Controles del mercado internacional de capital	0,00		0,00		0,00		0,00		8,46		8,21		8,13		7,49	
(i) Restricciones a la propiedad y la inversión extranjeras											7,97		8,58		7,28	
(ii) Controles de capital	0,00		0,00		0,00		0,00		8,46		8,46		7,69		7,69	
<b>5. Regulación crediticia, laboral y de la empresa</b>	4,72		4,70		4,46		5,18		6,06		7,73		7,91		8,00	
A. Regulación del mercado de crédito	2,61		2,58		3,23		4,29		6,55		8,90		8,61		8,70	
(i) Propiedad de los bancos	2,00		2,00		2,00		2,00		2,00		10,00		10,00		10,00	
(ii) Competencia de los bancos extranjeros											7,00		7,00		7,00	
(iii) Crédito al sector privado	5,84		5,74		7,70		6,86		8,66		9,62		8,46		8,79	
(iv) Controles del tipo de interés / tipos de interés reales negativos	0,00		0,00		0,00		4,00		9,00		9,00		9,00		9,00	
B. Regulación del mercado de trabajo											8,73		9,05		9,09	
(i) Regulación de la contratación y salario mínimo											10,00		10,00		10,00	
(ii) Regulación de la contratación y el despido											6,88		6,76		7,08	
(iii) Negociación colectiva centralizada											8,69		8,76		8,65	
(iv) Regulación de la jornada de trabajo											8,00		10,00		10,00	
(v) Coste obligatorio del despido											8,79		8,79		8,79	
(vi) Servicio militar obligatorio	10,00		10,00		10,00		10,00		10,00		10,00		10,00		10,00	
C. Regulación de la actividad empresarial											5,56		6,05		6,22	
(i) Controles de precios					0,00		4,00		6,00		6,00		6,00		6,00	
(ii) Requisitos administrativos											3,82		4,46		4,50	
(iii) Costes burocráticos											2,41		5,97		6,06	
(iv) Creación de una empresa											8,10		8,14		8,31	
(v) Pagos suplementarios y sobornos											4,20		2,97		2,97	
(vi) Restricciones de obtención de licencias											7,05		7,31		7,53	
(vii) Coste del cumplimiento fiscal											7,34		7,51		8,20	

## Uruguay

	1980		1985		1990		1995		2000		2005		2007		2008	
	Puntuación	(Posición)	Puntuación	(Posición)	Puntuación	(Posición)	Puntuación	(Posición)	Puntuación	(Posición)	Puntuación	(Posición)	Puntuación	(Posición)	Puntuación	(Posición)
<b>Encadenado</b>																
<b>Puntuación global (Posición) &gt;</b>	5,95	(34)	5,86	(39)	6,17	(40)	6,11	(60)	6,68	(49)	6,74	(65)	6,68	(72)	6,67	(72)
<b>Área 1. Tamaño del Estado</b>	7,82	(8)	7,01	(7)	7,67	(9)	7,48	(17)	6,53	(51)	7,50	(25)	7,41	(31)	7,06	(41)
<b>Área 2. Estructura jurídica y garantía de los derechos de propiedad</b>	5,42	(40)	5,19	(57)	6,06	(43)	5,80	(52)	5,74	(62)	5,14	(80)	4,94	(85)	4,91	(85)
<b>Área 3. Acceso a una moneda sana</b>	4,18	(99)	3,71	(101)	3,76	(105)	3,92	(101)	8,39	(48)	8,18	(65)	8,10	(72)	8,45	(57)
<b>Área 4. Libertad de comercio internacional</b>	6,56	(32)	7,23	(18)	6,97	(31)	7,07	(40)	6,74	(72)	6,78	(59)	6,86	(62)	6,95	(58)
<b>Área 5. Regulación crediticia, laboral y de la empresa</b>	5,78	(36)	6,10	(33)	6,36	(30)	6,27	(36)	5,97	(65)	6,14	(80)	6,15	(85)	6,02	(92)
<b>No ajustado</b>																
<b>Puntuación global (Posición) &gt;</b>	6,11	(25)	5,97	(35)	6,24	(36)	6,18	(58)	6,68	(48)	7,00	(58)	6,95	(65)	6,93	(62)
	Puntuación	Datos	Puntuación	Datos	Puntuación	Datos	Puntuación	Datos	Puntuación	Datos	Puntuación	Datos	Puntuación	Datos	Puntuación	Datos
<b>1. Tamaño del Estado</b>	7,82		7,01		7,67		7,48		6,53		7,50		7,41		7,06	
A. Consumo público	7,61	14,11	6,64	17,41	6,83	16,77	7,49	14,52	7,40	14,84	7,88	13,19	7,94	13,01	7,53	14,39
B. Transferencias y subsidios	7,66	9,10	7,41	10,00	6,87	12,00	5,42	17,30	5,20	18,10	6,60	12,99	6,69	12,65	6,69	12,65
C. Empresas e inversiones públicas	6,00	29,00	4,00	36,20	7,00	23,00	7,00	22,90	6,00	25,20	8,00	17,70	8,00	17,80	7,00	22,16
D. Tipo impositivo marginal máximo	10,00		10,00		10,00		10,00		7,50		7,50		7,00		7,00	
(i) Tipo marginal máximo del impuesto sobre la renta	10,00	0	10,00	0	10,00	0	10,00	0	10,00	0	10,00	0	9,00	25	9,00	25
(ii) Tipos marginales máximos de los impuestos sobre la renta y los salarios									5,00	36	5,00	36	5,00	45	5,00	45
<b>2. Estructura jurídica y garantía de los derechos de propiedad</b>	5,61		5,38		6,28		6,00		5,74		5,85		5,62		5,59	
A. Independencia judicial											6,55		6,73		6,99	
B. Imparcialidad de los tribunales							6,04		6,67		5,47		5,06		4,64	
C. Protección de los derechos de propiedad									5,53		6,26		6,43		6,37	
D. Interferencia militar							7,24		8,33		8,19		6,67		6,67	
E. Integridad del sistema jurídico							6,96		5,00		4,17		4,17		4,17	
F. Cumplimiento legal de los contratos											3,88		3,88		3,88	
G. Restricciones regulatorias a la venta de inmuebles											6,42		6,42		6,42	
<b>3. Acceso a una moneda sana</b>	4,18		3,71		3,76		3,92		8,39		8,18		8,10		8,45	
A. Crecimiento del dinero	1,45	42,73	2,98	35,11	0,00	54,79	2,99	35,05	8,49	7,57	6,89	15,53	6,59	17,04	6,72	16,42
B. Desviación estándar de la inflación	5,28	11,81	1,85	20,37	5,03	12,43	1,08	22,30	6,04	9,89	6,76	8,11	7,43	6,42	8,65	3,38
C. Inflación: último año	0,00	54,76	0,00	74,02	0,00	100,39	1,59	42,03	9,05	4,76	9,06	4,70	8,38	8,11	8,43	7,86
D. Libertad para poseer divisas	10,00		10,00		10,00		10,00		10,00		10,00		10,00		10,00	
<b>4. Libertad de comercio internacional</b>	6,93		7,41		7,31		7,41		6,74		6,96		7,05		7,14	
A. Impuestos sobre el comercio internacional	4,07		4,97		5,94		7,83		7,72		7,73		7,68		7,83	
(i) Ingresos por impuestos sobre el comercio (% del sector comercial)	4,07	8,90	6,13	5,80	6,27	5,60	8,20	2,70	8,71	1,93	8,43	2,35	8,42	2,37	8,84	1,74
(ii) Tasa arancelaria media			3,80	31,00	3,90	30,50	8,14	9,30	7,78	11,10	8,02	9,90	7,88	10,60	7,90	10,50
(iii) Desviación estándar de las tasas arancelarias					7,64	5,90	7,16	7,10	6,68	8,30	6,74	8,16	6,74	8,16	6,76	8,09
B. Barreras regulatorias al comercio									6,25		6,22		6,63		6,53	
(i) Barreras comerciales no arancelarias									6,25		5,73		6,07		5,87	
(ii) Coste de los trámites de importación y exportación											6,72		7,20		7,20	
C. Tamaño del sector comercial	2,39		3,91		2,46		1,06		1,00		3,25		2,94		2,98	
D. Tipos de cambio en el mercado negro	10,00		10,00		10,00		10,00		10,00		10,00		10,00		10,00	
E. Controles del mercado internacional de capital	10,00		10,00		10,00		10,00		8,74		7,60		8,00		8,34	
(i) Restricciones a la propiedad y la inversión extranjeras									9,02		6,74		7,54		8,21	
(ii) Controles de capital	10,00		10,00		10,00		10,00		8,46		8,46		8,46		8,46	
<b>5. Regulación crediticia, laboral y de la empresa</b>	6,00		6,36		6,20		6,11		5,97		6,53		6,56		6,43	
A. Regulación del mercado de crédito	5,50		6,97		7,67		6,72		5,94		7,03		7,31		7,13	
(i) Propiedad de los bancos	5,00		5,00		5,00		5,00		5,00		2,00		2,00		2,00	
(ii) Competencia de los bancos extranjeros									6,30		8,00		8,00		8,00	
(iii) Crédito al sector privado			7,91		10,00		9,15		7,25		9,13		9,22		9,52	
(iv) Controles del tipo de interés / tipos de interés reales negativos	6,00		8,00		8,00		6,00		5,00		9,00		10,00		9,00	
B. Regulación del mercado de trabajo									5,89		6,43		6,25		6,18	
(i) Regulación de la contratación y salario mínimo									2,56		6,70		6,70		6,70	
(ii) Regulación de la contratación y el despido									4,12		3,29		3,17		2,95	
(iii) Negociación colectiva centralizada									6,90		3,47		2,52		2,33	
(iv) Regulación de la jornada de trabajo											8,00		8,00		8,00	
(v) Coste obligatorio del despido											7,13		7,13		7,13	
(vi) Servicio militar obligatorio	10,00		10,00		10,00		10,00		10,00		10,00		10,00		10,00	
C. Regulación de la actividad empresarial									6,07		6,14		6,11		5,98	
(i) Controles de precios					4,00		6,00		6,00		6,00		6,00		6,00	
(ii) Requisitos administrativos									6,75		3,50		3,68		3,41	
(iii) Costes burocráticos									6,48		4,96		4,64		4,63	
(iv) Creación de una empresa									5,00		7,56		8,13		7,50	
(v) Pagos suplementarios y sobornos									6,11		7,49		7,17		7,11	
(vi) Restricciones de obtención de licencias											6,85		6,91		6,94	
(vii) Coste del cumplimiento fiscal											6,59		6,23		6,23	

## Venezuela

	1980		1985		1990		1995		2000		2005		2007		2008	
	Puntuación	(Posición)	Puntuación	(Posición)	Puntuación	(Posición)	Puntuación	(Posición)	Puntuación	(Posición)	Puntuación	(Posición)	Puntuación	(Posición)	Puntuación	(Posición)
<b>Encadenado</b>																
<b>Puntuación global (Posición) &gt;</b>	6,29	(22)	5,95	(38)	5,45	(62)	4,34	(115)	5,61	(101)	4,74	(118)	4,37	(121)	4,35	(121)
<b>Área 1. Tamaño del Estado</b>	6,29	(21)	6,86	(10)	5,95	(46)	6,13	(61)	5,95	(73)	4,91	(105)	4,56	(110)	5,09	(105)
<b>Área 2. Estructura jurídica y garantía de los derechos de propiedad</b>	6,11	(37)	5,16	(58)	5,60	(52)	3,84	(110)	3,75	(106)	3,11	(117)	2,86	(119)	2,91	(120)
<b>Área 3. Acceso a una moneda sana</b>	7,40	(27)	8,34	(22)	4,74	(94)	1,93	(113)	5,56	(110)	5,10	(116)	5,62	(118)	5,30	(119)
<b>Área 4. Libertad de comercio internacional</b>	7,25	(19)	4,82	(65)	6,50	(38)	5,30	(99)	7,13	(56)	5,48	(105)	3,73	(119)	3,52	(120)
<b>Área 5. Regulación crediticia, laboral y de la empresa</b>	4,59	(71)	4,91	(64)	4,57	(86)	4,48	(103)	5,68	(80)	5,08	(116)	5,06	(114)	4,91	(117)
<b>No ajustado</b>																
<b>Puntuación global (Posición) &gt;</b>	6,61	(16)	6,23	(26)	5,63	(56)	4,30	(115)	5,61	(101)	4,72	(135)	4,35	(138)	4,33	(138)
	Puntuación	Datos	Puntuación	Datos	Puntuación	Datos	Puntuación	Datos	Puntuación	Datos	Puntuación	Datos	Puntuación	Datos	Puntuación	Datos
<b>1. Tamaño del Estado</b>	6,29		6,86		5,95		6,13		5,95		4,91		4,56		5,09	
A. Consumo público	6,56	17,68	7,52	14,44	8,25	11,95	9,02	9,32	6,06	19,39	6,36	18,37	6,46	18,05	6,60	17,57
B. Transferencias y subsidios	9,59	2,00	8,91	4,50	8,56	5,80	8,50	6,01	7,74	8,79	5,77	16,01	5,77	16,01	5,77	16,01
C. Empresas e inversiones públicas	2,00	45,60	4,00	35,80	0,00	65,20	0,00	58,30	2,00	42,36	2,00		0,00		0,00	
D. Tipo impositivo marginal máximo	7,00		7,00		7,00		7,00		8,00		5,50		6,00		8,00	
(i) Tipo marginal máximo del impuesto sobre la renta	7,00	45	7,00	45	7,00	45	7,00	34	8,00	35	7,00	34	7,00	34	9,00	34
(ii) Tipos marginales máximos de los impuestos sobre la renta y los salarios					7,00	45	7,00	34	8,00	35	4,00	49	5,00	43	7,00	43
<b>2. Estructura jurídica y garantía de los derechos de propiedad</b>	6,22		5,25		5,70		3,84		3,75		3,11		2,86		2,91	
A. Independencia judicial							2,85		1,67		0,31		0,63		0,74	
B. Imparcialidad de los tribunales							2,90		3,67		0,93		0,76		1,30	
C. Protección de los derechos de propiedad							3,72		3,40		2,27		2,08		1,80	
D. Interferencia militar							5,65		3,33		0,83		0,83		0,83	
E. Integridad del sistema jurídico							4,11		6,67		5,00		3,33		3,33	
F. Cumplimiento legal de los contratos											3,97		3,97		3,97	
G. Restricciones regulatorias a la venta de inmuebles											8,42		8,39		8,39	
<b>3. Acceso a una moneda sana</b>	7,40		8,34		4,74		1,93		5,56		5,10		5,62		5,30	
A. Crecimiento del dinero	7,79	11,04	7,49	12,53	7,28	13,58	3,94	30,28	5,48	22,60	3,12	34,40	5,09	24,55	6,06	19,72
B. Desviación estándar de la inflación	7,02	7,44	7,94	5,15	0,00	30,17	3,77	15,57	0,00	39,24	5,49	11,29	6,12	9,71	6,42	8,95
C. Inflación: último año	4,80	26,02	7,92	10,41	1,66	41,71	0,00	51,93	6,76	16,21	6,81	15,95	6,26	18,70	3,71	31,44
D. Libertad para poseer divisas	10,00		10,00		10,00		0,00		10,00		5,00		5,00		5,00	
<b>4. Libertad de comercio internacional</b>	8,08		5,33		6,79		5,18		7,13		5,48		3,73		3,52	
A. Impuestos sobre el comercio internacional	8,00		3,68		4,22		7,78		7,61		7,64		7,56		7,51	
(i) Ingresos por impuestos sobre el comercio (% del sector comercial)	8,00	3,00	3,93	9,10	8,53	2,20	7,93	3,10	7,89	3,16	8,45	2,33	8,45	2,33	8,45	2,33
(ii) Tasa arancelaria media			3,42	32,90	3,88	30,60	7,32	13,40	7,30	13,50	7,44	12,80	7,36	13,20	7,34	13,30
(iii) Desviación estándar de las tasas arancelarias					0,24	24,40	8,08	4,80	7,64	5,90	7,04	7,41	6,88	7,79	6,76	8,11
B. Barreras regulatorias al comercio							4,57		5,68		4,04		2,76		2,65	
(i) Barreras comerciales no arancelarias							4,57		4,87		4,78		3,90		3,67	
(ii) Coste de los trámites de importación y exportación									6,49		3,30		1,62		1,62	
C. Tamaño del sector comercial	6,27		4,75		6,56		5,06		4,23		5,36		4,89		4,26	
D. Tipos de cambio en el mercado negro	10,00		5,00		10,00		1,60		10,00		5,13		0,00		0,00	
E. Controles del mercado internacional de capital	8,00		5,00		5,00		6,87		8,15		5,21		3,44		3,17	
(i) Restricciones a la propiedad y la inversión extranjeras							8,74		9,37		5,03		3,04		2,49	
(ii) Controles de capital	8,00		5,00		5,00		5,00		6,92		5,38		3,85		3,85	
<b>5. Regulación crediticia, laboral y de la empresa</b>	5,04		5,39		4,96		4,42		5,68		5,00		4,98		4,82	
A. Regulación del mercado de crédito	6,09		6,92		6,00		5,98		7,57		9,00		9,00		8,25	
(i) Propiedad de los bancos	5,00		8,00		8,00		8,00		8,00		8,00		8,00		8,00	
(ii) Competencia de los bancos extranjeros							7,60		6,15		8,00		8,00		8,00	
(iii) Crédito al sector privado	9,26		8,77		10,00		8,92		9,64		10,00		10,00		10,00	
(iv) Controles del tipo de interés / tipos de interés reales negativos	4,00		4,00		0,00		0,00		8,00		10,00		10,00		7,00	
B. Regulación del mercado de trabajo					3,87		4,30		4,03		3,06		2,99		3,14	
(i) Regulación de la contratación y salario mínimo							4,85		4,07		3,30		2,20		3,30	
(ii) Regulación de la contratación y el despido					4,36		4,36		4,55		1,69		1,87		1,90	
(iii) Negociación colectiva centralizada	7,24		7,24		7,24		7,24		5,83		4,29		4,89		4,49	
(iv) Regulación de la jornada de trabajo							5,03		5,68		6,00		6,00		6,00	
(v) Coste obligatorio del despido																
(vi) Servicio militar obligatorio	0,00		1,00		0,00		0,00		0,00		0,00		0,00		0,00	
C. Regulación de la actividad empresarial							2,99		5,45		2,94		2,96		3,07	
(i) Controles de precios							0,00		5,00		0,00		0,00		0,00	
(ii) Requisitos administrativos									6,42		1,39		0,99		1,40	
(iii) Costes burocráticos							5,31		6,15		3,73		5,79		6,02	
(iv) Creación de una empresa							4,57		4,68		6,40		6,39		6,41	
(v) Pagos suplementarios y sobornos							2,07		5,02		4,44		2,84		2,78	
(vi) Restricciones de obtención de licencias											4,30		4,38		4,58	
(vii) Coste del cumplimiento fiscal											0,32		0,32		0,32	

## Vietnam

	1980	1985	1990	1995	2000	2005	2007	2008
	Puntuación (Posición)	Puntuación (Posición)	Puntuación (Posición)	Puntuación (Posición)	Puntuación (Posición)	Puntuación (Posición)	Puntuación (Posición)	Puntuación (Posición)
<b>Encadenado</b>	<b>Puntuación global (Posición) &gt;</b>							
<b>Área 1. Tamaño del Estado</b>								
<b>Área 2. Estructura jurídica y garantía de los derechos de propiedad</b>								
<b>Área 3. Acceso a una moneda sana</b>								
<b>Área 4. Libertad de comercio internacional</b>								
<b>Área 5. Regulación crediticia, laboral y de la empresa</b>								
<b>No ajustado</b>	<b>Puntuación global (Posición) &gt;</b>							
	6,38 (90)		6,29 (98)		6,15 (105)			
	Puntuación	Datos	Puntuación	Datos	Puntuación	Datos	Puntuación	Datos
<b>1. Tamaño del Estado</b>								
A. Consumo público					9,38 8,09		9,17 8,83	
B. Transferencias y subsidios							9,25 8,55	
C. Empresas e inversiones públicas							4,00 4,00	
D. Tipo impositivo marginal máximo			4,00				4,50 5,50	
(i) Tipo marginal máximo del impuesto sobre la renta			5,00		40		5,00 40	
(ii) Tipos marginales máximos de los impuestos sobre la renta y los salarios			3,00		52		4,00 42	
<b>2. Estructura jurídica y garantía de los derechos de propiedad</b>			5,83				5,91 6,01	
A. Independencia judicial			4,13				4,45 4,64	
B. Imparcialidad de los tribunales			4,60				4,74 4,95	
C. Protección de los derechos de propiedad			5,72				5,65 5,71	
D. Interferencia militar			5,00				5,00 5,00	
E. Integridad del sistema jurídico			6,67				6,67 6,67	
F. Cumplimiento legal de los contratos			6,36				6,36 6,51	
G. Restricciones regulatorias a la venta de inmuebles			8,34				8,53 8,56	
<b>3. Acceso a una moneda sana</b>			6,30				6,22 5,25	
A. Crecimiento del dinero	6,96 15,21		7,95 10,27		6,94 15,29		8,10 9,52	
B. Desviación estándar de la inflación			8,90		2,76 9,72		0,70 7,54	
C. Inflación: último año			8,35		8,27 8,22		8,89 5,38	
D. Libertad para poseer divisas			0,00				0,00 0,00	
<b>4. Libertad de comercio internacional</b>			6,82				6,95 6,87	
A. Impuestos sobre el comercio internacional			5,80				5,56 5,56	
(i) Ingresos por impuestos sobre el comercio (% del sector comercial)	8,18 2,73		8,16 2,76		8,16 2,76		8,16 2,76	
(ii) Tasa arancelaria media			7,36		13,20 6,64		16,80 6,64	
(iii) Desviación estándar de las tasas arancelarias			1,87		20,33 1,87		20,33 1,87	
B. Barreras regulatorias al comercio			5,53				5,90 6,08	
(i) Barreras comerciales no arancelarias			4,35				5,08 5,15	
(ii) Coste de los trámites de importación y exportación			6,72				6,72 7,01	
C. Tamaño del sector comercial			10,00				10,00 10,00	
D. Tipos de cambio en el mercado negro			10,00				10,00 10,00	
E. Controles del mercado internacional de capital			2,77				3,30 2,71	
(i) Restricciones a la propiedad y la inversión extranjeras			5,54				6,60 5,43	
(ii) Controles de capital			0,00				0,00 0,00	
<b>5. Regulación crediticia, laboral y de la empresa</b>			6,39				6,46 6,34	
A. Regulación del mercado de crédito			9,54				9,54 8,99	
(i) Propiedad de los bancos								
(ii) Competencia de los bancos extranjeros								
(iii) Crédito al sector privado					9,09		9,08 8,99	
(iv) Controles del tipo de interés / tipos de interés reales negativos			10,00				10,00 9,00	
B. Regulación del mercado de trabajo			5,38				5,16 5,35	
(i) Regulación de la contratación y salario mínimo			10,00				8,90 8,90	
(ii) Regulación de la contratación y el despido			5,41				5,60 5,94	
(iii) Negociación colectiva centralizada			6,24				5,83 6,65	
(iv) Regulación de la jornada de trabajo			8,70				8,70 8,70	
(v) Coste obligatorio del despido			1,93				1,93 1,93	
(vi) Servicio militar obligatorio			0,00				0,00 0,00	
C. Regulación de la actividad empresarial			4,25				4,66 4,68	
(i) Controles de precios								
(ii) Requisitos administrativos			2,30				2,89 2,85	
(iii) Costes burocráticos			3,98				5,90 6,01	
(iv) Creación de una empresa			8,14				8,22 8,26	
(v) Pagos suplementarios y sobornos			4,05				3,79 3,63	
(vi) Restricciones de obtención de licencias			7,00				7,19 7,31	
(vii) Coste del cumplimiento fiscal			0,00				0,00 0,00	

## Zambia

	1980		1985		1990		1995		2000		2005		2007		2008	
	Puntuación	(Posición)	Puntuación	(Posición)	Puntuación	(Posición)	Puntuación	(Posición)	Puntuación	(Posición)	Puntuación	(Posición)	Puntuación	(Posición)	Puntuación	(Posición)
<b>Encadenado</b>																
<b>Puntuación global (Posición) &gt;</b>	5,08	(64)	3,97	(98)	3,52	(108)	4,87	(99)	6,63	(53)	6,99	(52)	7,33	(36)	7,27	(34)
<b>Área 1. Tamaño del Estado</b>	2,56	(101)	3,15	(98)	3,97	(95)	6,43	(44)	6,63	(49)	7,32	(30)	7,72	(23)	7,81	(18)
<b>Área 2. Estructura jurídica y garantía de los derechos de propiedad</b>	6,66	(31)	4,37	(68)	4,05	(77)	5,91	(46)	5,85	(60)	5,57	(68)	5,93	(61)	5,88	(63)
<b>Área 3. Acceso a una moneda sana</b>	6,26	(53)	3,33	(103)	0,59	(116)	0,65	(120)	7,15	(75)	8,11	(66)	8,50	(59)	8,37	(59)
<b>Área 4. Libertad de comercio internacional</b>	5,41	(49)	5,10	(58)	4,78	(77)	6,68	(62)	7,72	(34)	7,62	(24)	7,93	(18)	7,68	(23)
<b>Área 5. Regulación crediticia, laboral y de la empresa</b>	4,77	(68)	3,97	(92)	4,20	(97)	4,69	(99)	5,78	(74)	6,25	(72)	6,46	(65)	6,48	(64)
<b>No ajustado</b>																
<b>Puntuación global (Posición) &gt;</b>	5,18	(64)	3,99	(98)	3,45	(109)	4,87	(100)	6,63	(53)	6,90	(63)	7,24	(45)	7,18	(48)
	Puntuación	Datos	Puntuación	Datos	Puntuación	Datos	Puntuación	Datos	Puntuación	Datos	Puntuación	Datos	Puntuación	Datos	Puntuación	Datos
<b>1. Tamaño del Estado</b>	2,56		3,15		3,97		6,43		6,63		7,32		7,72		7,81	
A. Consumo público	2,47	31,60	3,60	27,78	4,96	23,14	7,28	15,24	8,53	11,00	8,24	11,98	7,55	14,31	7,94	12,99
B. Transferencias y subsidios	7,77	8,70	8,99	4,20	8,91	4,50	9,43	2,60	10,00	0,00	9,03	4,07	9,31	3,02	9,31	3,02
C. Empresas e inversiones públicas	0,00	77,10	0,00	90,70	2,00	46,20	2,00	41,30	0,00	62,60	4,00	31,00	6,00	25,60	6,00	25,60
D. Tipo impositivo marginal máximo	0,00		0,00		0,00		7,00		8,00		8,00		8,00		8,00	
(i) Tipo marginal máximo del impuesto sobre la renta	0,00	70	0,00	80	0,00	75	7,00	35	8,00	30	8,00	30	8,00	30	8,00	30
(ii) Tipos marginales máximos de los impuestos sobre la renta y los salarios																
<b>2. Estructura jurídica y garantía de los derechos de propiedad</b>	6,09		3,99		3,70		5,91		5,85		5,57		5,93		5,88	
A. Independencia judicial							6,67		6,18		2,86		4,15		4,57	
B. Imparcialidad de los tribunales							4,85		4,86		5,00		4,54		4,18	
C. Protección de los derechos de propiedad							4,77		3,23		6,05		6,14		5,78	
D. Interferencia militar							6,31		8,33		8,33		8,33		8,33	
E. Integridad del sistema jurídico							6,96		6,67		6,67		6,67		6,67	
F. Cumplimiento legal de los contratos											4,56		4,56		4,56	
G. Restricciones regulatorias a la venta de inmuebles											5,52		7,09		7,09	
<b>3. Acceso a una moneda sana</b>	6,26		3,33		0,59		0,65		7,15		8,11		8,50		8,37	
A. Crecimiento del dinero	9,21	3,95	6,58	17,10	1,92	40,40	0,00	58,52	5,45	22,73	6,97	15,14	8,14	9,31	7,94	10,30
B. Desviación estándar de la inflación	8,18	4,55	4,96	12,60	0,43	23,92	0,00	49,23	8,35	4,11	9,13	2,17	8,00	4,99	8,02	4,95
C. Inflación: último año	7,65	11,76	1,77	41,14	0,00	106,39	2,62	36,92	4,79	26,03	6,34	18,32	7,87	10,66	7,51	12,45
D. Libertad para poseer divisas	0,00		0,00		0,00		0,00		10,00		10,00		10,00		10,00	
<b>4. Libertad de comercio internacional</b>	5,72		5,12		4,80		6,68		7,72		7,08		7,37		7,14	
A. Impuestos sobre el comercio internacional	8,40		4,39		5,84		6,04		6,22		6,97		7,21		7,22	
(i) Ingresos por impuestos sobre el comercio (% del sector comercial)	8,40	2,40	5,73	6,40	6,80	4,80	7,47	3,80	5,11	7,33	7,82	3,27	8,46	2,31	8,46	2,31
(ii) Tasa arancelaria media			3,04	34,80	4,88	25,60	4,88	25,60	7,06	14,70	7,08	14,60	7,22	13,90	7,24	13,80
(iii) Desviación estándar de las tasas arancelarias							5,76	10,60	6,48	8,80	6,00	10,01	5,94	10,15	5,97	10,07
B. Barreras regulatorias al comercio											3,40		4,20		4,06	
(i) Barreras comerciales no arancelarias											5,07		6,69		6,40	
(ii) Coste de los trámites de importación y exportación											1,72		1,72		1,72	
C. Tamaño del sector comercial	10,00		8,58		7,94		7,80		5,02		6,31		6,79		6,07	
D. Tipos de cambio en el mercado negro	0,00		2,40		0,00		9,40		10,00		10,00		10,00		10,00	
E. Controles del mercado internacional de capital	2,00		2,00		2,00		2,00		9,23		8,74		8,67		8,37	
(i) Restricciones a la propiedad y la inversión extranjeras											8,25		8,17		7,57	
(ii) Controles de capital	2,00		2,00		2,00		2,00		9,23		9,23		9,17		9,17	
<b>5. Regulación crediticia, laboral y de la empresa</b>	5,26		4,37		4,20		4,69		5,78		6,44		6,69		6,71	
A. Regulación del mercado de crédito	4,04		1,70		2,39		3,34		6,95		6,79		7,88		7,88	
(i) Propiedad de los bancos	2,00		2,00		2,00		5,00		5,00		5,00		5,00		5,00	
(ii) Competencia de los bancos extranjeros																
(iii) Crédito al sector privado	6,13		3,10		5,18		5,03		7,86		7,37		9,64		9,64	
(iv) Controles del tipo de interés / tipos de interés reales negativos	4,00		0,00		0,00		0,00		8,00		8,00		9,00		9,00	
B. Regulación del mercado de trabajo											6,92		6,30		6,30	
(i) Regulación de la contratación y salario mínimo											10,00		7,80		8,90	
(ii) Regulación de la contratación y el despido											8,16		5,88		5,66	
(iii) Negociación colectiva centralizada											8,68		7,40		6,52	
(iv) Regulación de la jornada de trabajo											4,70		6,70		6,70	
(v) Coste obligatorio del despido											0,00		0,00		0,00	
(vi) Servicio militar obligatorio	10,00		10,00		10,00		10,00		10,00		10,00		10,00		10,00	
C. Regulación de la actividad empresarial											5,59		5,90		5,96	
(i) Controles de precios					0,00		2,00		2,00		4,00		4,00		4,00	
(ii) Requisitos administrativos											5,31		4,62		4,58	
(iii) Costes burocráticos											5,53		6,01		5,78	
(iv) Creación de una empresa											8,56		9,12		9,12	
(v) Pagos suplementarios y sobornos											2,90		4,10		4,59	
(vi) Restricciones de obtención de licencias											4,35		4,92		5,12	
(vii) Coste del cumplimiento fiscal											8,52		8,52		8,52	



## Zimbabue

	1980		1985		1990		1995		2000		2005		2007		2008	
	Puntuación	(Posición)	Puntuación	(Posición)	Puntuación	(Posición)	Puntuación	(Posición)	Puntuación	(Posición)	Puntuación	(Posición)	Puntuación	(Posición)	Puntuación	(Posición)
<b>Encadenado</b>																
<b>Puntuación global (Posición) &gt;</b>	4,93	(70)	4,85	(81)	5,05	(84)	5,81	(70)	4,59	(119)	3,37	(123)	2,96	(123)	3,57	(122)
<b>Área 1. Tamaño del Estado</b>	6,90	(14)	5,48	(40)	5,57	(59)	7,00	(25)	5,85	(74)	5,12	(99)	4,19	(114)	4,56	(111)
<b>Área 2. Estructura jurídica y garantía de los derechos de propiedad</b>	3,21	(67)	3,29	(88)	4,30	(75)	5,53	(59)	5,02	(76)	3,51	(110)	3,48	(110)	3,72	(108)
<b>Área 3. Acceso a una moneda sana</b>	6,35	(48)	6,31	(73)	5,67	(83)	4,92	(94)	2,89	(119)	0,10	(123)	0,10	(123)	0,10	(123)
<b>Área 4. Libertad de comercio internacional</b>	4,47	(65)	4,23	(72)	5,08	(68)	6,28	(76)	3,65	(121)	3,82	(120)	2,40	(121)	4,72	(115)
<b>Área 5. Regulación crediticia, laboral y de la empresa</b>	3,81	(92)	4,88	(66)	4,60	(83)	5,29	(70)	5,55	(87)	4,30	(121)	4,66	(120)	4,72	(119)
<b>No ajustado</b>																
<b>Puntuación global (Posición) &gt;</b>	5,09	(69)	5,00	(78)	5,15	(74)	5,82	(68)	4,59	(119)	3,38	(141)	2,97	(141)	3,57	(141)
	Puntuación	Datos	Puntuación	Datos	Puntuación	Datos	Puntuación	Datos	Puntuación	Datos	Puntuación	Datos	Puntuación	Datos	Puntuación	Datos
<b>1. Tamaño del Estado</b>	6,90		5,48		5,57		7,00		5,85		5,12		4,19		4,56	
A. Consumo público	5,56	21,10	4,52	24,65	4,84	23,56	5,42	21,57	3,65	27,60	3,72	27,36	0,00	43,28	0,00	43,28
B. Transferencias y subsidios	7,03	11,40	7,41	10,00	8,45	6,20	8,57	5,73	7,75	8,77	7,75	8,77	7,75	8,77	7,75	8,77
C. Empresas e inversiones públicas	10,00	12,70	10,00	14,50	8,00	18,60	10,00	11,80	10,00	6,20	6,00	29,90	6,00	29,90	6,00	
D. Tipo impositivo marginal máximo	5,00		0,00		1,00		4,00		2,00		3,00		3,00		4,50	
(i) Tipo marginal máximo del impuesto sobre la renta	5,00	45	0,00	63	1,00	60	4,00	45	2,00	53	3,00	46	3,00	46	5,00	36
(ii) Tipos marginales máximos de los impuestos sobre la renta y los salarios					1,00	60	4,00	45	2,00	53	3,00	46	3,00	46	4,00	42
<b>2. Estructura jurídica y garantía de los derechos de propiedad</b>	2,97		3,05		3,99		5,53		5,02		3,51		3,48		3,72	
A. Independencia judicial							6,67		6,18		1,10		1,73		1,74	
B. Imparcialidad de los tribunales							7,25		7,35		2,14		1,76		2,73	
C. Protección de los derechos de propiedad							4,77		3,23		1,44		1,83		1,70	
D. Interferencia militar							4,87		5,00		5,00		4,17		3,33	
E. Integridad del sistema jurídico							4,11		3,33		5,00		5,00		5,00	
F. Cumplimiento legal de los contratos											5,43		5,43		5,43	
G. Restricciones regulatorias a la venta de inmuebles											4,43		4,43		6,09	
<b>3. Acceso a una moneda sana</b>	6,35		6,31		5,67		4,92		2,89		0,00		0,00		0,00	
A. Crecimiento del dinero	7,96	10,19	8,86	5,70	7,24	13,79	4,53	27,34	3,92	30,39	0,00	224,09	0,00	604,92	0,00	457,94
B. Desviación estándar de la inflación	8,75	3,13	7,68	5,80	8,38	4,05	7,28	6,81	2,64	18,39	0,00	140,78	0,00	10688,15	0,00	10688,15
C. Inflación: último año	8,69	6,57	8,70	6,49	7,05	14,75	7,86	10,70	0,00	55,86	0,00	302,12	0,00	24411,03	0,00	24411,03
D. Libertad para poseer divisas	0,00		0,00		0,00		0,00		5,00		0,00		0,00		0,00	
<b>4. Libertad de comercio internacional</b>	4,94		4,68		5,57		6,36		3,65		3,82		2,40		4,72	
A. Impuestos sobre el comercio internacional	8,43		6,46		5,71		6,78		4,56		3,92		3,70		3,34	
(i) Ingresos por impuestos sobre el comercio (% del sector comercial)	8,87	1,70	4,67	8,00	3,87	9,20	5,40	6,90	5,11	7,33	5,11	7,33	5,11	7,33	5,11	7,33
(ii) Tasa arancelaria media	8,00	10,00	8,26	8,70	7,98	10,10	8,16	9,20	5,72	21,40	6,66	16,70	6,00	20,00	4,90	25,50
(iii) Desviación estándar de las tasas arancelarias					5,28	11,80			2,84	17,90	0,00	71,68	0,00	32,60	0,00	54,83
B. Barreras regulatorias al comercio							3,68		5,86		3,15		2,56		2,95	
(i) Barreras comerciales no arancelarias							3,68		5,22		4,68		3,95		4,74	
(ii) Coste de los trámites de importación y exportación									6,49		1,62		1,16		1,16	
C. Tamaño del sector comercial	6,05		5,08		4,95		8,01		5,33		10,00		4,36		5,67	
D. Tipos de cambio en el mercado negro	0,00		1,60		7,00		9,80		0,00		0,00		0,00		10,00	
E. Controles del mercado internacional de capital	2,00		2,00		2,00		3,53		2,50		2,00		1,38		1,66	
(i) Restricciones a la propiedad y la inversión extranjeras							5,06		5,00		4,00		2,76		3,32	
(ii) Controles de capital	2,00		2,00		2,00		2,00		0,00		0,00		0,00		0,00	
<b>5. Regulación crediticia, laboral y de la empresa</b>	4,28		5,49		4,94		5,30		5,55		4,47		4,80		4,85	
A. Regulación del mercado de crédito	4,45		4,65		6,16		5,89		6,58		5,33		5,84		5,84	
(i) Propiedad de los bancos	2,00		2,00		2,00		5,00		8,00		8,00		8,00		8,00	
(ii) Competencia de los bancos extranjeros							4,75		6,77		9,00		9,00		9,00	
(iii) Crédito al sector privado	5,36		3,95		8,49		7,27		7,12		4,33		6,37		6,37	
(iv) Controles del tipo de interés / tipos de interés reales negativos	6,00		8,00		8,00		8,00		8,00		0,00		0,00		0,00	
B. Regulación del mercado de trabajo					3,63		6,02		4,88		5,05		5,22		5,31	
(i) Regulación de la contratación y salario mínimo							5,85		3,52		8,90		10,00		10,00	
(ii) Regulación de la contratación y el despido					3,42		3,42		1,57		2,59		2,43		2,79	
(iii) Negociación colectiva centralizada					4,49		4,49		2,45		2,82		2,88		3,06	
(iv) Regulación de la jornada de trabajo							6,35		6,85		6,00		6,00		6,00	
(v) Coste obligatorio del despido											0,00		0,00		0,00	
(vi) Servicio militar obligatorio	1,00		10,00		3,00		10,00		10,00		10,00		10,00		10,00	
C. Regulación de la actividad empresarial							3,98		5,18		3,01		3,33		3,40	
(i) Controles de precios					2,00		4,00		4,00		0,00		0,00		0,00	
(ii) Requisitos administrativos									5,10		1,99		2,18		2,63	
(iii) Costes burocráticos							4,30		7,05		3,37		6,24		6,21	
(iv) Creación de una empresa							3,68		5,68		3,59		3,59		3,59	
(v) Pagos suplementarios y sobornos							3,92		4,09		4,55		4,14		4,42	
(vi) Restricciones de obtención de licencias											0,00		0,00		0,00	
(vii) Coste del cumplimiento fiscal											7,58		7,13		6,97	

## Capítulo 3: ¿Cómo están interrelacionadas las instituciones?

Christopher J. Coyne y Russell S. Sobel \*

### 1 Introducción

Existe amplio consenso entre los economistas sobre la influencia de las instituciones en el desarrollo y el estancamiento económicos. Numerosa literatura muestra que los países ricos son aquellos que poseen derechos de propiedad claramente definidos y protegidos, un Estado de derecho vigente y efectivo, libertades civiles y políticas para los ciudadanos y políticas monetarias y fiscales saludables.<sup>1</sup> Los países pobres suelen carecer de alguno o de la totalidad de los ingredientes precisos para el desarrollo. Dado el acuerdo general respecto a la importancia de unas buenas instituciones para el crecimiento económico, para los países pobres resulta fundamental la cuestión de cómo realizar una reforma institucional efectiva.

La reforma es un proceso complicado, como lo muestra la gran disparidad de resultados económicos registrados en los distintos países que han realizado la transición tras la caída del comunismo. Parte de la dificultad parece radicar en los problemas derivados de la asignación de prioridades, la secuenciación y la selección de los elementos objeto de reforma, así como en el carácter sumamente específico de las reformas económicas y políticas a realizar en función del contexto. Como indica Dani Rodrik, “las políticas económicas adecuadas son siempre específicas para cada contexto, no porque la economía funcione de modo diferente en distintos lugares, sino porque cada entorno... presenta diferentes oportunidades y restricciones” (Rodrik, 2007: 4). Normalmente, los economistas saben cuáles son las instituciones y políticas necesarias para iniciar el crecimiento económico en el marco de la reforma, pero no tanto cómo establecerlas. Salvar esta brecha entre el qué y el cómo de la reforma institucional es crucial para lograr un crecimiento sostenido.

En este capítulo tratamos de contribuir a cubrir esta laguna explorando las interrelaciones entre una serie de medidas institucionales. La idea de que las relaciones entre las instituciones afectan a los resultados económicos y políticos se encuentra ya en la obra de F.A. Hayek y Milton Friedman, quienes consideraban que las libertades económicas son cruciales para las libertades políticas (Hayek, 1944; Friedman, 1962). La idea subyacente es que cuando el Estado controla los medios de producción, no hay espacio para el disenso y el intercambio de ideas.<sup>2</sup> Avanzando en esta línea de investigación, analizaremos

si existe una relación entre las instituciones económicas y políticas de los países y si los cambios en las instituciones son permanentes o tienden a revertirse a su estado inicial.

Empleando técnicas de series temporales, analizamos varias medidas de las instituciones económicas y políticas habitualmente empleadas en la literatura sobre este tema y que recogen diversos aspectos de estas instituciones. Además de comparar diversas medidas agregadas de las instituciones (por ejemplo, la autocracia, la democracia, la limitación del poder ejecutivo, la libertad económica), analizaremos también cómo se relacionan con otras instituciones las cinco áreas del índice de *Libertad Económica en el Mundo*.

Nuestro análisis tiene dos fases. En primer lugar, realizamos pruebas empíricas para determinar si las distintas medidas institucionales son estacionarias o no. Las primeras tienden a revertir a sus valores previos al producirse perturbaciones, por lo que los cambios tienen únicamente carácter temporal, mientras que las variables no estacionarias experimentan cambios permanentes. Por tanto, la prueba de la estacionariedad indica si los cambios en una determinada medida institucional tienden a “mantenerse”, a ser permanentes. En segundo lugar, analizamos las relaciones entre las diversas variables institucionales. En particular, realizamos pruebas de cointegración, que indican si un par de instituciones tienden a evolucionar juntas en el tiempo. Cuando dos instituciones están cointegradas, los cambios en una de ellas sólo adquieren carácter permanente si se producen también cambios en la otra, de modo que o cambian ambas o ninguna de ellas se transforma a largo plazo.

Nuestras principales conclusiones pueden sintetizarse del modo siguiente. En primer lugar, la mayoría de las instituciones económicas y políticas no son estacionarias: sus cambios son permanentes. Las excepciones a esta regla son las medidas de las libertades civiles y los derechos políticos y de la estructura jurídica y los derechos de propiedad recogidas en el área 2 del índice de *Libertad Económica en el Mundo*, que muestran ser estacionarias, lo que implica que los cambios en estas instituciones tienden a revertirse a la media, al menos en el período estudiado de 35 años. Nuestra explicación del carácter estacionario de estas medidas es que reflejan instituciones informales e implícitas que suelen requerir más tiempo que las instituciones formales para consolidar los cambios. En segundo lugar, observamos que la mayoría de las instituciones de los países están cointegradas, por lo que el cambio institucional sostenible requiere reformas en múltiples instituciones. En conjunto, estos resultados nos ayudan a comprender cuáles son las relaciones entre las instituciones. Si las instituciones económicas y políticas tienden a moverse juntas, una reforma institucional sostenible requerirá reformas simultáneas, por lo que deberá

\* Queremos agradecer a Dashle Kelley su valiosa ayuda de investigación. Agradecemos también el apoyo económico del Ken & Randy Kendrick Fund de West Virginia University. Este capítulo debe también mucho a Sobel y Coyne (próximamente).

<sup>1</sup> Véanse, por ejemplo, North y Thomas, 1973; Barro, 1996; North y Weingast, 1989; Gwartney, Lawson y Holcombe, 1999; Aron, 2000; Acemoglu, Johnson y Robinson, 2001, 2002; Rodrik, Subramanian y Trebbi, 2004; Acemoglu y Johnson, 2005; Ovaska y Sobel, 2005; Sobel, Clark y Lee, 2007.

<sup>2</sup> Véase una prueba empírica de la hipótesis de Hayek-Friedman en Lawson y Clark, 2010.

prestarse especial atención a la búsqueda de oportunidades de cambio en todo un conjunto de instituciones.

Nuestro análisis se desarrollará del modo siguiente. En el apartado 2 se analizan las implicaciones del concepto de las instituciones y su relevancia para los resultados económicos. El apartado 3 está dividido en dos subapartados: en el primero se expone una perspectiva general de los datos empleados en el análisis y en el segundo, una perspectiva general de nuestra metodología. En los apartados 4 y 5 se analizan, respectivamente, las pruebas de la estacionalidad y de la cointegración de las distintas medidas. Además de las medidas agregadas de las instituciones, analizamos también la estacionalidad y la cointegración entre las distintas áreas del índice de *Libertad Económica en el Mundo*. Tras la exposición de nuestros resultados, proponemos algunas explicaciones de estas observaciones. El apartado 6 concluye con las implicaciones de nuestro análisis.

## 2 ¿Qué son las instituciones y por qué son importantes?

Las instituciones son las normas formales e informales que rigen el comportamiento humano (véase North 1990, 1991). Al establecer las reglas del juego, las instituciones facilitan los resultados económicos, políticos y sociales por su influencia sobre los costes de producción y de transacción, la estabilidad política y la resolución de los conflictos. La característica definitoria de las instituciones formales es su codificación, como las constituciones, las leyes y los reglamentos. Por el contrario, las instituciones informales no están formalmente codificadas, como las convenciones y normas sociales y las tradiciones. Las instituciones formales suelen estar respaldadas por la fuerza de la ley, mientras las informales suelen hacerse efectivas a través de los usos sociales.

Existe una importante interrelación entre las instituciones formales y las informales: los costes de aplicación de las primeras dependen de su grado de concordancia con las segundas. Si concuerdan, los costes serán bajos, porque el comportamiento de la gente se ajusta ya a las instituciones formales sin necesidad de amenaza de coerción (véanse Boettke, Coyne y Leeson, 2008; y Williamson, 2009). Por el contrario, si existe una brecha entre ambas clases de instituciones, los costes de aplicación serán elevados, porque la gente tenderá a comportarse de modo diferente a lo establecido por las instituciones formales. Tal vez nada ilustre mejor este punto que el conocido estudio de Hernando de Soto (1989) sobre los derechos de propiedad en Perú, según el cual las instituciones formales de este país, caracterizadas por una regulación excesiva, chocaban con las normas informales de propiedad e iniciativa empresarial, lo que empujaba a muchas actividades productivas a la economía subterránea, y esto, a su vez, limitaba las inversiones de capital, la amplitud del mercado y el desarrollo económico.

Otra cuestión importante para la reforma institucional es el tiempo necesario para realizar el cambio en las instituciones formales e informales, respectivamente. La literatura sobre las instituciones indica que suele resultar más fácil modificar las primeras que las segundas. Por ejemplo, Oliver Williamson in-

dica que las instituciones informales arraigadas pueden tardar entre 100 y 1.000 años en cambiar, mientras que las instituciones formales pueden transformarse en cuestión de décadas (2000). En general, las instituciones informales “muestran una elevada inercia; algunas, por su carácter funcional (como las convenciones sociales); otras, por su valor simbólico...; muchas están fuertemente vinculadas a otras instituciones complementarias (formales e informales), etc.” (Williamson, 2000: 597). Fukuyama señala también que la cultura, aunque puede verse afectada por los avances en la ideología, las instituciones formales y la sociedad civil, “suele ser el elemento de más lenta transformación” y se encuentra en gran medida “fuera del alcance de las soluciones institucionales y, por tanto, de la política pública” (1995: 8-9). Esto concuerda con el hecho de que, mientras que las instituciones formales pueden cambiarse normalmente por métodos democráticos (modificaciones legales, etc.) o no democráticos (imposiciones gubernamentales), las instituciones informales están profundamente insertas en el tejido social y resultan más difíciles de modificar.

La distinción y la vinculación entre las instituciones formales e informales tiene importantes implicaciones a la hora predecir las reformas institucionales. En primer lugar, los cambios en las instituciones informales suelen ser menos permanentes, pues requieren muchas generaciones para consolidarse. En segundo lugar, dadas las conexiones existentes entre ambas clases de instituciones, hay motivos para pensar que las diversas instituciones de un país pueden estar interrelacionadas. Y, en tercer lugar, las instituciones informales determinarán qué reformas pueden realizarse efectivamente en las instituciones formales. Los responsables de las reformas deberán tener en cuenta estas implicaciones al plantear la transformación de las instituciones.

## 3 Datos y metodología

### 3.1 Datos - medidas institucionales

Pueden encontrarse en la literatura numerosas medidas de las instituciones. Nuestro análisis se basa en una serie de conocidas medidas de las instituciones políticas, expuestas en el cuadro 3.1, todas ellas recogidas en intervalos de cinco años (1970-2005), en función de la existencia de datos disponibles. Aunque hemos tratado de incluir el mayor número posible de medidas institucionales habituales, sólo hemos podido utilizar aquellas con suficientes observaciones en las dimensiones temporal y trans-sectorial. Todas las medidas hacen referencia a 215 países en un marco temporal de 35 años y en relación con diversos aspectos de las instituciones políticas y económicas. Tras la exposición de la metodología en el apartado siguiente, presentaremos en los apartados 4 y 5 los resultados de nuestro análisis y su interpretación en el marco del estudio de las instituciones expuesto en el apartado anterior.

### 3.2 Metodología - estacionariedad e cointegración

Una variable de series temporales, como las medidas institucionales, se considera estacionaria si al someterla a perturba-

### Cuadro 3.1: Medidas institucionales, fuentes y secciones transversales máximas de países

#### Libertad Económica en el Mundo (EFW)

Una medida de la libertad económica de un país. La puntuación del índice se calcula empleando 42 parámetros para elaborar una clasificación de países de todo el mundo. Se mide el grado de libertad económica en cinco áreas: (1) tamaño del Estado, (2) estructura jurídica y garantía de los derechos de propiedad, (3) acceso a una moneda sana, (4) libertad de comercio internacional y (5) regulación crediticia, laboral y de la empresa.

Sec. trans. máx.  
=130

Fuente: Gwartney, James D. y Lawson, Robert A. (varios años). *Libertad Económica en el Mundo*. Fraser Institute.

#### Derechos políticos (DP)

Derechos Políticos (DP) – Una medida de los derechos políticos de los ciudadanos. Se calcula en función de diez cuestiones políticas, agrupadas en tres subcategorías: (1) proceso electoral; (2) pluralismo y participación políticos; (3) funcionamiento del Estado.

Sec. trans. máx.  
= 191

#### Libertades civiles (LC)

Libertades civiles (LC) – Una medida de las libertades civiles de los ciudadanos. Se calcula en función de quince cuestiones políticas, agrupadas en cuatro subcategorías: (1) libertad de expresión y de conciencia; (2) derechos de asociación y de organización; (3) Estado de derecho; (4) autonomía personal y derechos individuales.

Sec. trans. máx.  
= 191

Fuente: Freedom House (varios años). *Freedom in the World*. Freedom House.

#### Limitación del poder ejecutivo (EJEC)

Una medida del grado de limitación institucionalizada de los poderes decisorios de los poderes ejecutivos, sean individuales o colectivos. El control puede ser ejercido por diversos grupos, como los parlamentos, el poder judicial independiente, los partidos en el poder, los consejos nobiliarios o asesores o el ejército. Esta medida se centra especialmente en los diversos controles y contrapesos sobre el poder de decisión ejecutivo.

Sec. trans. máx.  
= 128

#### Democracia (DEM)

Una medida del grado de democracia de un país en función de: (1) la competitividad de la participación política; (2) la apertura y competitividad de la selección del poder ejecutivo y (3) las limitaciones al poder ejecutivo máximo.

Sec. trans. máx.  
= 128

#### Autocracia (AUT)

Una medida del grado de autocracia de un país en función de: (1) la competitividad de la participación política; (2) la regulación de la participación política; (3) la apertura y competitividad de la selección del poder ejecutivo y (3) las limitaciones al poder ejecutivo máximo.

Sec. trans. máx.  
= 128

Fuente: Jagers, Keith y Monty G. Marshall (2000). *Polity IV Project*. Center for International Development and Conflict Management, University of Maryland.

### Cuadro 3.2: Pruebas de raíz unitaria de panel de las medidas institucionales principales

	Prueba estadística (Nulo = la serie es no estacionaria y tiene raíz unitaria)		Resultados
	IPS	ADF	
<b>Libertad Económica en el Mundo (EFW)</b>	-1,59	212,81	No estacionaria
<b>Derechos políticos (DP)</b>	-1,70 *	325,90 *	Estacionaria
<b>Libertades civiles (LC)</b>	-3,80 *	317,03 *	Estacionaria
<b>Limitación del poder ejecutivo (EJEC)</b>	-0,06	123,56	No estacionaria
<b>Democracia (DEM)</b>	1,96	75,65	No estacionaria
<b>Autocracia (AUT)</b>	-7,40	95,84	No estacionaria

Notas: Las pruebas estadísticas son la *W* de Im, la Pesaran y Shin (IPS) y la prueba chi-cuadrado de Dickey-Fuller aumentada (ADF). Una prueba estadística significativa refleja la hipótesis nula de que la serie tiene una raíz unitaria, por lo que valores significativos indican que la serie es estacionaria; \* denota significación estadística a un nivel del 5% o mejor. Todas las pruebas incluyen dinámicas heterogéneas (raíces individuales) y selección de longitud de intervalo por SIC y emplean la selección de ancho de banda Newey-West utilizando el "kernel" de Bartlett.

ciones tiende a revertir a un nivel previo invariable en el tiempo. Por el contrario, en las series no estacionarias (es decir, de "raíz unitaria"), los cambios quedan en todo caso incorporados de modo permanente a la serie temporal, como ocurre con el proceso comúnmente empleado denominado "paseo aleatorio". En este capítulo, aplicamos esta distinción a las medidas internacionales de las instituciones para evaluar si los cambios en la serie tienden a permanecer en los datos reales o bien a desaparecer. Para ello, realizamos dos pruebas comunes de la estacionariedad de cada medida institucional.

Mientras la estacionariedad es una propiedad de una variable de series temporales, la cointegración hace referencia a las relaciones existentes entre distintas variables no estacionarias a lo largo del tiempo. Básicamente, las variables cointegradas tienden a moverse juntas a lo largo del tiempo, y si se separan por la fuerza, tienden a reencontrarse nuevamente. En el caso de nuestras medidas institucionales, esta prueba nos permitirá evaluar la posibilidad de reformar instituciones concretas de forma aislada o la necesidad de realizar reformas institucionales simultáneas para lograr cambios permanentes. Si dos instituciones están cointegradas, por ejemplo, un cambio en una de ellas sólo será permanente si cambian ambas. En caso contrario, a largo plazo, la institución modificada se verá reconducida hacia la senda determinada por la otra institución. Empleamos tres herramientas estadísticas habituales para medir la cointegración en nuestro análisis de las medidas institucionales, aplicando metodologías ligeramente diferentes.

Debe resaltarse que las técnicas de series temporales de panel que empleamos son muy diferentes del análisis trans-sectorial simple. En particular, nuestras técnicas permiten relacionar las instituciones a largo plazo, aunque puedan sufrir perturbaciones que las alejen de esta relación durante períodos cortos de tiempo.

Estas distorsiones a corto plazo resultan problemáticas para el análisis trans-sectorial, pues suelen considerarse como observaciones contradictorias con la existencia de esta relación.

A título de ejemplo, supongamos que la democracia y el capi-

talismo están cointegrados. En tal caso, ambas variables deberían mantenerse juntas en cada país a largo plazo, pero pueden experimentar perturbaciones en períodos o países concretos que las alejen de esta relación a largo plazo. Con el tiempo, esta desviación se corregirá, pero en una sección transversal obtendremos empíricamente muchas observaciones contrarias a la relación realmente existente (por ejemplo, fuera de la verdadera línea de regresión). Por tanto, pueden existir muchos ejemplos contrarios al emparejamiento entre democracia y capitalismo en un determinado año, aunque siga existiendo una asociación positiva a largo plazo entre las dos variables de un país en un horizonte temporal amplio. Nuestras técnicas de series temporales de paneles recogen debidamente esta dinámica y son, por tanto, un medio más adecuado para analizar las relaciones reales entre las instituciones de un país.

#### 4 ¿Son estacionarias las instituciones?

Hemos realizado dos pruebas de estacionariedad (pruebas de raíz unitaria de panel) de cada medida: la prueba estadística *W* de Im, la Pesaran y Shin (IPS) y la prueba chi-cuadrado de Dickey-Fuller aumentada (ADF). Una prueba estadística significativa refleja la hipótesis nula de que la serie tiene una raíz unitaria, por lo que valores significativos indican que la serie es estacionaria. Para que los cambios institucionales sean permanentes, la serie debe ser no estacionaria, lo que se correspondería con la existencia de alguna prueba estadística no significativa. Los resultados figuran en el cuadro 3.2.

Ambas pruebas indican no estacionariedad en cuatro de las medidas institucionales: limitación del poder ejecutivo (EJEC), democracia (DEM), autocracia (AUT) y el índice de *Libertad Económica en el Mundo* (EFW, Economic Freedom of the World). La no estacionariedad implica que los cambios o las reformas en cualquiera de estas medidas tienen carácter permanente. Observamos también que los resultados en derechos políticos (DP) y libertades civiles (LC) son significativos, lo que significa

que estas medidas son estacionarias o con reversión a la media. Esto indica que en nuestra muestra, los cambios en estas dos series de datos tienden a decaer y la serie revierte finalmente a un cierto nivel medio previo.<sup>3</sup>

Una interpretación de estos resultados es la siguiente: Las medidas de *Libertad Económica en el Mundo* (EFW), autocracia (AUT), democracia (DEM) y limitación del poder ejecutivo (EJEC) están dominadas por elementos formales de las instituciones económicas y políticas, mientras que las de derechos políticos (DP) y libertades civiles (LC) no son medidas directas de las instituciones políticas formales, sino de las libertades y derechos experimentados por los ciudadanos. Landman señala que "Freedom House [los índices DP y LC] incluye en sus listas de control una amplia gama de conceptos institucionales y de los derechos que se reflejan en sus puntuaciones globales" (2005: 48). Aron señala también que el índice LC recoge elementos del concepto de capital social, que incluye nociones de confianza y otras normas arraigadas (2000: 109). Esto implica que los índices DP y LC, comparados con otros índices institucionales, recogen elementos significativos de las instituciones informales. Como se indicaba en el apartado 2, las instituciones formales son más fáciles de modificar que las informales, por lo que podríamos esperar que las medidas institucionales que recogen elementos significativos de las instituciones formales tiendan en mayor medida a ser no estacionarias que los índices que recogen elementos significativos de las instituciones informales.

Analizaremos a continuación si las cinco áreas del índice de EFW son estacionarias. Los resultados se exponen en el cuadro 3.3. Los resultados de ambas pruebas indican que las áreas 1: tamaño del Estado, 4: libertad de comercio internacional, y 5: regulación crediticia, laboral y de la empresa, son no estacionarias, de modo que los cambios en estos elementos tenderán a ser permanentes, mientras que los resultados del área 3: acceso a una moneda sana, son mixtos, en la medida que una prueba indica no estacionariedad y otra muestra que la serie es estacionaria. Estos resultados mixtos indican que empíricamente, en el conjunto de los países, la puntuación de EFW para la política monetaria es menos proclive a cambios de carácter permanente. No podemos explicar a partir de los datos por qué se producen estos resultados mixtos, pero, en último término, los resultados son estos y una de las dos pruebas dice efectivamente que la serie es no estacionaria y susceptible de cambio permanente. Por último, las tres pruebas indican que el área 2: estructura jurídica y garantía de los derechos de propiedad, es estacionaria. Por tanto, observamos que el índice global de *Libertad Económica en el Mundo* es no estacionario, uno de sus elementos (área 2) es estacionario y otro (área 3) es mixto.

**3** Nuestra muestra tiene un número limitado de períodos temporales y un número mayor de secciones transversales, por lo que la efectividad de la prueba ADF puede estar sesgada en favor de la apreciación de la estacionariedad. No obstante, nuestras sólidas observaciones de no estacionariedad en muchas de las variables nos permiten considerar que esto no representa un problema, y otras pruebas de la estacionariedad parecen confirmar la corrección de las pruebas ADF.

Una explicación del hecho de que los derechos de propiedad tiendan a revertir a la media es que la estructura jurídica de la sociedad y los derechos de propiedad incluyen un elemento informal importante. Aunque los derechos de propiedad pueden codificarse y reforzarse mediante instituciones formales, están basados en instituciones informales como las normas y convenciones sociales y las creencias. La idea de que el concepto de propiedad está basado en instituciones informales puede retrotraerse a David Hume, quien afirmaba que la propiedad y la justicia eran resultado de convenciones sociales posteriormente codificadas en leyes formales (Hume, [1739/1740] 2000: libro III, parte ii, secciones 1 y 2). Esta misma idea se encuentra más recientemente en la obra de Hernando de Soto (1989), quien señala que las nociones informales de propiedad pueden facilitar la cooperación incluso en presencia de regulaciones formales opresivas. Del mismo modo, Elinor Ostrom (1990) ilustra cómo las normas comunitarias pueden dar lugar a regímenes de propiedad común sobre los recursos compartidos. Por último, Platteau (1994, 2000) afirma que el crecimiento económico requiere derechos de propiedad y principios de confianza bien definidos, cuyo amplitud depende en gran medida de las características culturales de la sociedad.

En la medida que las instituciones informales sustentan las instituciones estacionarias, ello implica que un cambio en estas instituciones supone, en último término, cambiar los sistemas de normas y creencias subyacentes. El proceso de cambio de las instituciones informales suele ser largo y variado e implica cambios en los modelos mentales con los que las personas enmarcan su concepción de los costes y beneficios asociados a las diversas formas de actuar. Como indica un reciente trabajo de Douglass North (2005), la investigación económica en esta área es aún incipiente, y queda mucho por hacer. La observación de que el área 2 es estacionaria implica que las instituciones informales en que se basan las estructuras de los derechos de propiedad de un país no tienden tanto a cambiar de modo permanente en el período de nuestra muestra.

Volviendo al índice de *Libertad Económica en el Mundo*, las áreas 1, 3, 4 y 5 representan políticas más fáciles de modificar que los derechos de propiedad y los regímenes jurídicos inherentes a las instituciones informales. Esto implica que será normalmente más difícil realizar cambios permanentes en las características del área 2. Aunque los cambios en las reglas formales de propiedad son ciertamente importantes, para ser efectivos deben basarse en las instituciones informales correspondientes.

Con el fin de mostrar una interpretación visual de nuestros resultados, el gráfico 3.1 muestra las puntuaciones reales de área para un grupo de países seleccionados cuyos patrones son representativos de la interpretación y las implicaciones de nuestros resultados. Los dos gráficos muestran los patrones de datos esperados para una serie estacionaria, que es lo que hemos observado que ocurre, como media entre los países, en la medida del área 2 y, posiblemente, del área 3. En el gráfico 3.1a se observa claramente que la puntuación de Sudáfrica en el área 2 sufrió perturbaciones entre 1980 y 1990 y posteriormente regresó a su valor medio previo en torno al año 2000.



**Cuadro 3.3: Pruebas de raíz unitaria de panel para áreas del índice de Libertad Económica en el Mundo (EFW)**

	Prueba estadística (Nulo = la serie es no estacionaria y tiene raíz unitaria)		Resultados
	IPS	ADF	
Área 1: tamaño del Estado	0,60	225,27	No estacionaria
Área 2: estructura jurídica y garantía de los derechos de propiedad	-3,02*	306,40*	Estacionaria
Área 3: acceso a una moneda sana	-1,41	315,24*	Mixta
Área 4: libertad de comercio internacional	0,11	204,26	No estacionaria
Área 5: regulación crediticia, laboral y de la empresa	1,69	198,45	No estacionaria

Notas: Las pruebas estadísticas son la *W* de Im, la Pesaran y Shin (IPS) y la prueba chi-cuadrado de Dickey-Fuller aumentada (ADF). Una prueba estadística significativa refleja la hipótesis nula de que la serie tiene una raíz unitaria, por lo que valores significativos indican que la serie es estacionaria; \* denota significación estadística a un nivel del 5% o mejor. Todas las pruebas incluyen dinámicas heterogéneas (raíces individuales) y selección de longitud de intervalo por SIC y emplean la selección de ancho de banda Newey-West utilizando el "kernel" de Bartlett.

En el gráfico 3.1b, la puntuación del Reino Unido en el área 2 muestra el mismo proceso de reversión a la media con las perturbaciones a la baja de la década de 1980 y su posterior regreso al nivel previo.

Los gráficos 3.1c y 3.1d muestran los patrones de datos esperados para una serie no estacionaria, que es lo que hemos observado claramente que ocurre, como media, en las áreas 1, 4 y 5 y, posiblemente, en el área 3. En el gráfico 3.1c se presenta la puntuación de Sudáfrica en el área 1, que tiende al alza en el tiempo sin muestras de inclinaciones a regresar a niveles medios previos. Del mismo modo, en el gráfico 3.1d, la puntuación de Turquía en el área 4 muestra muchas perturbaciones al alza, con aparente tendencia a regresar al nivel medio previo.

## 5 ¿Están cointegradas las instituciones?

Utilizamos tres pruebas habituales de la cointegración: la prueba no paramétrica de rho de grupo Phillips-Perron (PP-rho), la prueba no paramétrica de grupo Phillips-Perron (PP) y la prueba de grupo Dickey-Fuller aumentada (ADF). En estos resultados, una prueba estadística significativa rechaza la nulidad de la no cointegración, por lo que valores significativos indican que las dos series están cointegradas y las dos instituciones tienden a moverse juntas en períodos largos de tiempo. Sólo pueden estar cointegradas las series temporales no estacionarias, por lo que se han excluido de las pruebas de cointegración las medidas con resultados estacionarios (derechos políticos (DP), libertades civiles (LC) y el área 2 del índice EFW).

Analizamos en primer lugar si todas las medidas institucionales están cointegradas en su conjunto. Para que dos series estén cointegradas es preciso que ambas sean individualmente no estacionarias. Los resultados de las pruebas sobre las medidas no estacionarias restantes se exponen en el cuadro 3.4. En todos los casos y para todas las pruebas, las medidas institu-

cionales están cointegradas, lo que implica que se mueven juntas a lo largo del tiempo. Esto respalda la hipótesis de que las instituciones económicas y políticas están interrelacionadas.

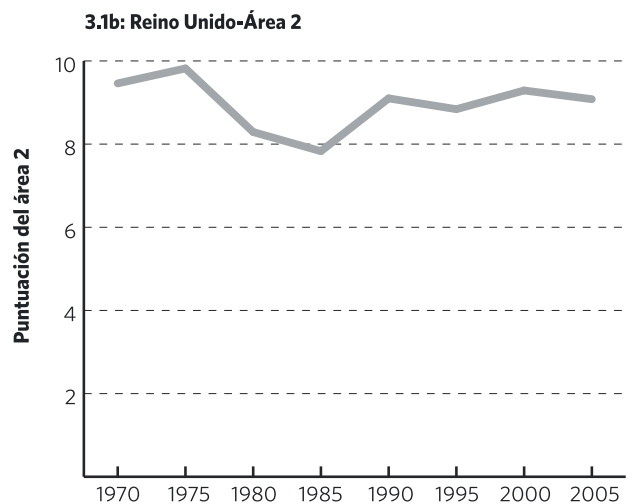
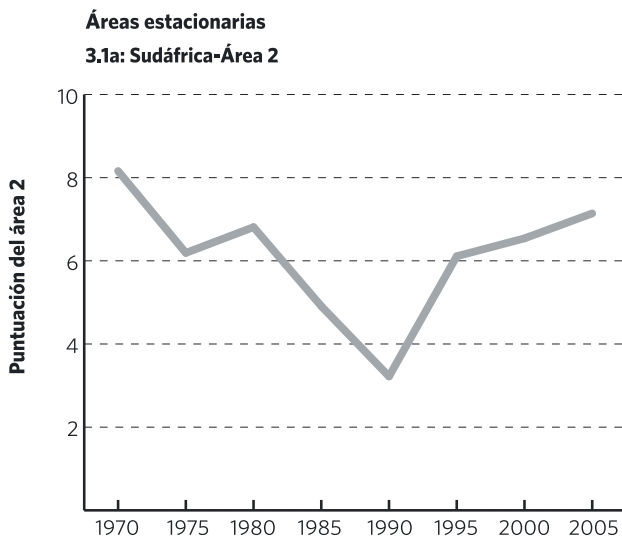
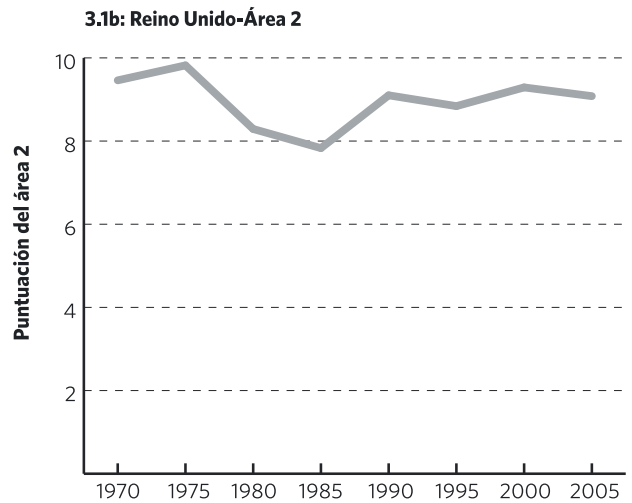
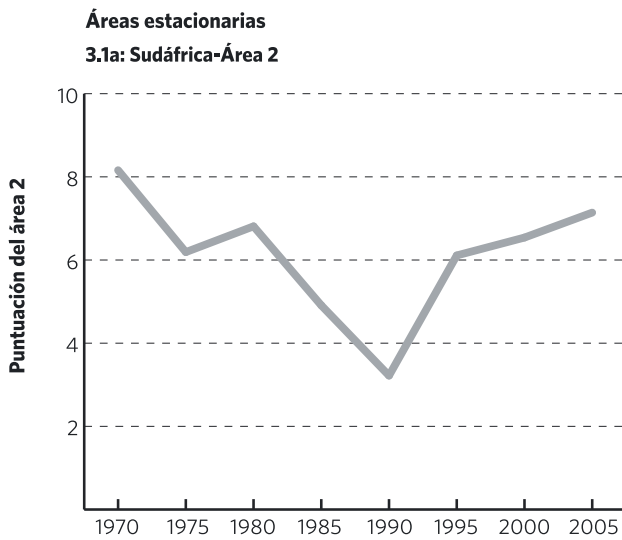
Este resultado implica que los cambios en un conjunto de instituciones (políticas o económicas) no serán sostenibles en el tiempo sin cambios en el otro conjunto de instituciones. Una explicación es que los cambios en uno sólo de los conjuntos sin los cambios correspondientes en el otro pueden dar lugar a recaídas en períodos futuros. Por ejemplo, una reforma de las instituciones económicas sin las reformas correspondientes en las instituciones políticas que establezcan limitaciones adecuadas al poder político puede quedar erosionada con el paso del tiempo.

Analizaremos a continuación si las distintas áreas del índice de Libertad Económica en el Mundo están cointegradas. Excluimos del análisis el área 2, que ha resultado ser estacionaria. Dado que los resultados de la prueba de raíz unitaria del área 3 son mixtos (en una prueba resulta estacionaria y en la otra, no estacionaria), incluimos esta área en nuestra prueba de cointegración. Los resultados se exponen en el cuadro 3.5. Estos resultados indican que las diversas áreas del índice están cointegradas de modo parejo entre sí, de forma que se mueven conjuntamente a lo largo del tiempo en cada país.

Del mismo modo, analizamos si las áreas no estacionarias del índice EFW están cointegradas con las otras medidas institucionales no estacionarias. Los resultados se exponen en el cuadro 3.6. Como en las observaciones anteriores, los resultados indican que las distintas áreas del índice de EFW están cointegradas en pareja con las otras medidas institucionales, lo que respalda también la hipótesis de que las instituciones se desplazan juntas a lo largo del tiempo.

En conjunto, los resultados de las pruebas de cointegración respaldan la afirmación de Hayek y Friedman de que las instituciones políticas y económicas están interrelacionadas, pues observamos que sólo pueden producirse cambios permanentes en las instituciones en el marco de reformas más amplias

**Gráfico 3.1: Ejemplos de áreas estacionarias y no estacionarias del índice de *Libertad Económica en el Mundo***



en otras instituciones. Una explicación de estos resultados es que cuando existen posibilidades de reforma en un área institucional, existen también en otras.

Hay al menos dos canales por los que pueden surgir oportunidades para reformas institucionales de amplio alcance. El primero de ellos es el cambio en la ideología de los votantes, como muestra el caso de la Revolución Thatcheriana en el Reino Unido, cuando se presentó la oportunidad de realizar reformas económicas y política profundas. El segundo canal es

el desplome de las instituciones formales por perturbaciones como las crisis financieras, las catástrofes naturales o la guerra, como en los casos de Japón y Alemania Occidental tras la II Guerra Mundial, que provocó el derrumbamiento de las instituciones formales existentes y la oportunidad de realizar reformas económicas, políticas y sociales de amplio alcance.

Con el fin de mostrar nuevamente una interpretación visual de nuestros resultados, el gráfico 3.2 muestra las puntuaciones reales de área y el mantenimiento de la correlación a lo largo del



**Cuadro 3.4: Pruebas de cointegración de panel en pareja entre las principales medidas institucionales**

	<b>EJEC</b>	<b>DEM</b>	<b>AUT</b>
<b>Prueba estadística rho de Phillips-Perron (PP-rho) (nulo: no cointegración)</b>			
<b>EFW</b>	5,09*	4,97*	5,80*
<b>EJEC</b>		5,95*	6,66*
<b>DEM</b>			6,48*
<b>AUT</b>			
<b>Prueba estadística Phillips-Perron (PP). Nulo: no cointegración</b>			
<b>EFW</b>	-4,55*	-7,65*	-5,82*
<b>EJEC</b>		-8,63*	-8,06*
<b>DEM</b>			-9,19*
<b>AUT</b>			
<b>Prueba estadística Dickey-Fuller aumentada. Nulo: no cointegración</b>			
<b>EFW</b>	-4,23*	-6,18*	-4,86*
<b>EJEC</b>		-7,79*	-7,89*
<b>DEM</b>			-8,58*
<b>AUT</b>			

Notas: Las estadísticas son la prueba no paramétrica de rho Phillips-Perron (PP-rho), la prueba no paramétrica Phillips-Perron (PP) y la prueba Dickey-Fuller aumentada (ADF). Una prueba estadística significativa refleja la hipótesis nula de la no cointegración, por lo que valores significativos indican que las dos series están cointegradas; \* denota significación estadística a un nivel del 5% o mejor. Todas las pruebas incluyen dinámicas heterogéneas (raíces individuales) y selección de longitud de intervalo por SIC y emplean la selección de ancho de banda Newey-West utilizando el "kernel" de Bartlett. Véanse en el cuadro 3.1 las abreviaturas de las medidas institucionales. En una prueba de cointegración simultánea, las cuatro áreas (AUT, EJEC, DEM, EFW) resultaron estar efectivamente mutuamente cointegradas.

tiempo en dos países, elegidos también en este caso porque sus patrones son representativos de la interpretación y las implicaciones de nuestros resultados.

El gráfico 3.2a muestra la puntuación de Tailandia en las áreas 1, 4 y 5. Pese a los muchos altibajos de cada serie, las tres se mantienen claramente juntas a lo largo del tiempo. De hecho, parece casi que la puntuación del área 1 fluctúa al alza y a la baja en torno a un centro marcado por el patrón de evolución temporal de la puntuación del área 4. Contempladas en un horizonte temporal más amplio, puede observarse claramente que están relacionadas en sus movimientos de tendencia a largo plazo. Pero este ejemplo muestra también el poder de nuestra técnica econométrica respecto a los métodos transseccionales simples previos. Pese a las relaciones a largo plazo, se observan con claridad períodos en los que algunas áreas se mueven en dirección contraria a las otras: por ejemplo, el área 1 cae entre 1995 y 2000, mientras que el área 4 sube en este período. Las técnicas trans-sectoriales que sólo estudian las correlaciones entre los cambios en las puntuaciones de área pueden identificar, por tanto, correlaciones negativas o equivo-

cas, al analizar estos patrones sin tener debidamente en cuenta las propiedades de series temporales de estas relaciones cointegradas.

Los datos expuestos en el gráfico 3.2b, que muestran las puntuaciones de Turquía en las áreas 1, 4 y 5 son claramente otro ejemplo de la tendencia a la cointegración de estas áreas en el tiempo. Debe resaltarse también que las puntuaciones de área expuestas de Tailandia y Turquía son también representativas de la naturaleza no estacionaria de estas tres áreas recogidas en los gráficos 3.1c y 3.1d.

## 6 Conclusiones

Nuestro análisis indica también que las instituciones no estacionarias de un país están cointegradas, lo que significa que existen vínculos a largo plazo entre las instituciones políticas y económicas. En términos de política, esto implica que a largo plazo las reformas en un conjunto de instituciones tendrán mayor propensión a permanecer si se realizan también simultáneamente reformas en otras instituciones, lo cual dificulta la

### Cuadro 3.5: Pruebas de cointegración de panel en pareja entre las áreas no estacionarias del índice de Libertad Económica en el Mundo

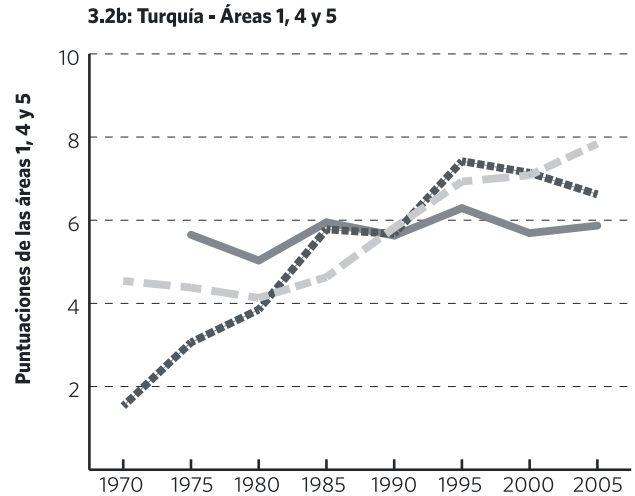
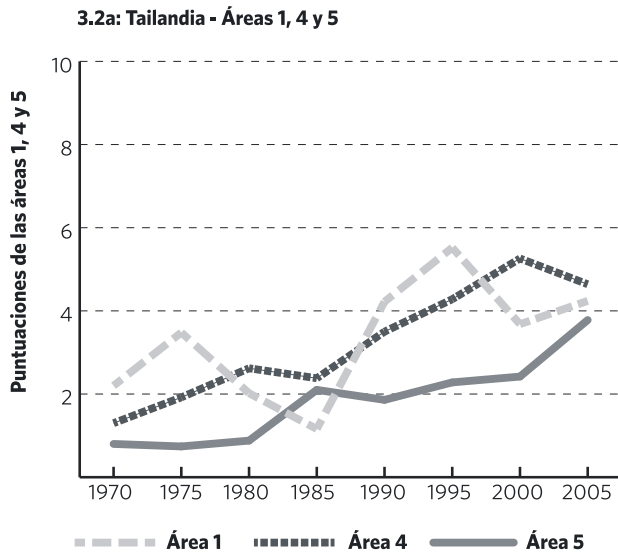
	Área 3: acceso a una moneda sana	Área 4: libertad de comercio internacional	Área 5: regulación crediticia, laboral y de la empresa
<b>Prueba estadística rho de Phillips-Perron (PP-rho) (nulo: no cointegración)</b>			
Área 1: tamaño del Estado	9.10*	8.43*	9.05*
Área 3: acceso a una moneda sana		7.34*	8.04*
Área 4: libertad de comercio internacional			7.20*
<b>Prueba estadística Phillips-Perron (PP) (nulo: no cointegración)</b>			
Área 1: tamaño del Estado	-7.92*	-5.65*	-6.03*
Área 3: acceso a una moneda sana		-9.63*	-10.17*
Área 4: libertad de comercio internacional			-11.23*
<b>Prueba estadística Dickey-Fuller aumentada (nulo: no cointegración)</b>			
Área 1: tamaño del Estado	-5.68*	-3.59*	-4.94*
Área 3: acceso a una moneda sana		-8.01*	-8.41*
Área 4: libertad de comercio internacional			-10.50*

### Cuadro 3.6: Pruebas de cointegración de panel en pareja entre las áreas no estacionarias del índice de Libertad Económica en el Mundo y las medidas institucionales

	EJEC	DEM	AUT
<b>Prueba estadística rho de Phillips-Perron (PP-rho) (nulo: no cointegración)</b>			
Área 1: tamaño del Estado	7.57*	6.75*	6.95*
Área 3: acceso a una moneda sana	5.87*	6.08*	5.53*
Área 4: libertad de comercio internacional	6.33*	6.81*	6.30*
Área 5: regulación crediticia, laboral y de la empresa.	6.25*	6.17*	5.95*
<b>Prueba estadística Phillips-Perron (PP) (nulo: no cointegración)</b>			
Área 1: tamaño del Estado	-6.10*	-5.17*	-8.51*
Área 3: acceso a una moneda sana	-8.63*	-9.12*	-9.74*
Área 4: libertad de comercio internacional	-8.28*	-5.34*	-6.30*
Área 5: regulación crediticia, laboral y de la empresa.	-6.05*	-6.97*	-9.00*
<b>Prueba estadística Dickey-Fuller aumentada (nulo: no cointegración)</b>			
Área 1: tamaño del Estado	-4.72*	-4.34*	-7.28*
Área 3: acceso a una moneda sana	-7.16*	-7.20*	-8.91*
Área 4: libertad de comercio internacional	-7.63*	-5.30*	-6.16*
Área 5: regulación crediticia, laboral y de la empresa.	-5.29*	-6.11*	-8.67*

Notas relativas a los cuadros 3.5 y 3.6: Las estadísticas son la prueba no paramétrica de rho Phillips-Perron (PP-rho), la prueba no paramétrica Phillips-Perron (PP) y la prueba Dickey-Fuller aumentada (ADF). Una prueba estadística significativa refleja la hipótesis nula de la no cointegración, por lo que valores significativos indican que las dos series están cointegradas; \* denota significación estadística a un nivel del 5% o mejor. Todas las pruebas incluyen dinámicas heterogéneas (raíces individuales) y selección de longitud de intervalo por SIC y emplean la selección de ancho de banda Newey-West utilizando el "kernel" de Bartlett. En una prueba de cointegración simultánea, las cuatro áreas resultaron estar efectivamente mutuamente cointegradas. Se excluye de estas pruebas el área 2 por su carácter estacionario observado en las pruebas anteriores.

### Gráfico 3.2: Ejemplos de la cointegración de las áreas 1, 4 y 5 del índice de *Libertad Económica en el Mundo*



realización de reformas institucionales sostenibles, al hacerse preciso, conforme a nuestros resultados, actuar sobre toda una gama de instituciones. Dirigir las medidas de ayuda o de reforma hacia un conjunto limitado de instituciones puede generar cambios a corto plazo, pero con menor probabilidad de lograr modificaciones permanentes si no se realizan reformas en otras áreas. La realización de una reforma institucional general requiere detectar oportunidades de cambio profundo, ya sea por giros en las preferencias de los votantes o por perturbaciones de fondo en el statu quo. Estas oportunidades no son frecuentes, pero representan la mejor ocasión para realizar reformas sostenibles, porque permiten actuar sobre un conjunto más amplio de instituciones.

Por último, los resultados que muestran que las instituciones están cointegradas implican que desentramar las instituciones para encontrar el principal factor institucional de crecimiento económico resulta empíricamente difícil, si no imposible. Dada la cointegración de las instituciones, no hay modo de aislar empíricamente la institución concreta más relevante para el desarrollo. Todas ellas se mueven conjuntamente a largo plazo, por lo que existirán correlaciones entre la totalidad de ellas y el desarrollo económico. Esto debería llevarnos a ser escépticos sobre los intentos de reformar un área institucional concreta para generar crecimiento a largo plazo. Aunque un ámbito limitado de reformas puede generar crecimiento a corto plazo, para lograr crecimiento a largo plazo se precisan reformas en un amplio conjunto de instituciones.

Debe advertirse que esta última implicación no constituye un aval a los planteamientos de programas de reforma estandarizados, como el Consenso de Washington, que incluye una

amplia gama de reformas institucionales y de política. Los enfoques de programas estandarizados pasan por alto el hecho de que la mayoría de las reformas dependen en gran medida de su contexto específico: las instituciones que funcionan en un determinado marco pueden no funcionar en otros (véase Rodrik, 2007: 41-43). El desarrollo sostenible requiere, en último término, un largo proceso de experimentación y de prueba y error para descubrir el modo de establecer y codificar en instituciones políticas y económicas formales los principios básicos de propiedad privada, Estado de derecho, Estado limitado y políticas saludables. A medida que se desarrolla este proceso de experimentación, debe tenerse en cuenta que las reformas institucionales no pueden realizarse de forma aislada y sin conocer qué conjunto de instituciones han de reformarse simultáneamente para que las reformas den lugar a un cambio y un progreso permanentes.

## Bibliografía

- Acemoglu, Daron y Simon Johnson (2005). Unbundling Institutions. *Journal of Political Economy* 115: 949-95.
- Acemoglu, Daron, Simon Johnson y James Robinson (2001). The Colonial Origins of Comparative Development: An Empirical Investigation. *American Economic Review* 91: 1369-401.
- Acemoglu, Daron, Simon Johnson y James Robinson (2002). Reversal of Fortunes: Geography and Institutions in the Making of the Modern World Income Distribution. *Quarterly Journal of Economics* 117: 1231-94.
- Aron, Janine (2000). Growth and Institutions: A Review of the Evidence. *World Bank Research Observer* 15, 1: 99-135.
- Barro, Robert J. (1996). Democracy and Growth. *Journal of Economic Growth* 1, 1: 1-27.
- Boettke, Peter J., Christopher J. Coyne y Peter T. Leeson (2008). Institutional Stickiness and the New Development Economics. *American Journal of Economics and Sociology* 67, 2: 331-58.
- de Soto, Hernando (1989). *The Other Path*. Basic Books.
- Freedom House (varios años). *Freedom in the World*. Freedom House. <<http://www.freedomhouse.org/template.cfm?page=15>>.
- Fukuyama, Francis (1995). The Primacy of Culture. *Journal of Democracy* 6, 1: 7-14.
- Gwartney, James D. y Robert A. Lawson (varios años). *Economic Freedom of the World*. Fraser Institute. <<http://www.freetheworld.com/reports.html>>.
- Gwartney, James D., Robert A. Lawson y Randall G. Holcombe (1999). Economic Freedom and the Environment for Economic Growth. *Journal of Institutional and Theoretical Economics* 155: 1-21.
- Hayek, F.A. ([1944] 1962). *The Road to Serfdom*. University of Chicago Press.
- Friedman, Milton (1962). *Capitalism and Freedom*. University of Chicago Press.
- Hume, David ([1739/1740] 2000). *A Treatise of Human Nature*. Oxford University Press.
- Jagers, Keith y Monty G. Marshall (2000). *Polity IV Project*. Center for International Development and Conflict Management, University of Maryland.
- Landman, Todd (2005). *Protecting Human Rights: A Comparative Study*. Georgetown University Press.
- Lawson, Robert A., and J. R. Clark (2001). Examining the Hayek-Friedman Hypothesis on Economic and Political Freedom. *Journal of Economic Behavior and Organization* 74, 3: 230-39.
- North, Douglass C. (1990). *Institutions, Institutional Change and Economic Performance*. Cambridge University Press.
- North, Douglass C. (1991). Institutions. *Journal of Economic Perspectives* 5, 1: 97-112.
- North, Douglass C. (2005). *Understanding the Process of Economic Change*. Princeton University Press.
- North, Douglass C. y Robert Paul Thomas (1973). *The Rise of the Western World*. Cambridge University Press.
- North, Douglass C. y Barry Weingast (1989). Constitutions and Commitment: The Evolution of Institutions Governing Public Choice in Seventeenth Century England. *Journal of Economic History* 49, 4: 803-32.
- Ovaska, Tomi y Russell S. Sobel (2005). Entrepreneurship in Post-Socialist Economies. *Journal of Private Enterprise* 21: 8-28.

Ostrom, Elinor (1990). *Governing the Commons: The Evolution of Institutions for Collective Action*. Cambridge University Press.

Platteau, Jean-Philippe (1994). Behind the Market Stage Where Real Societies Exist. *Journal of Development Studies* 30, 3: 533-77.

Platteau, Jean-Philippe (2000). *Institutions, Social Norms and Economic Development*. Routledge.

Rodrik, Dani, Arvind Subramanian y Francesco Trebbi (2004). Institutions Rule: The Primacy of Institutions over Geography and Integration in Economic Development. *Journal of Economic Growth* 9: 131-65.

Rodrik, Dani (2007). *One Economics, Many Recipes: Globalization, Institutions, and Economic Growth*. Princeton University Press.

Sobel, Russell S. y Christopher J. Coyne (forthcoming). Cointegrating Institutions: The Time-Series Properties of Country Institutional Measures. *Journal of Law and Economics*.

Sobel, Russell S., J.R. Clark y Dwight R. Lee (2007). Freedom, Barriers to Entry, Entrepreneurship, and Economic Progress. *Review of Austrian Economics* 20: 221-36.

Williamson, Claudia R. (2009). Informal Institutions Rule: Institutional Arrangements and Economic Performance. *Public Choice* 139, 3-4: 371-87.

Williamson, Oliver E. (2000). The New Institutional Economics: Taking Stock, Looking Ahead. *Journal of Economic Literature* 38: 595-613.

## Capítulo 4: Volatilidad macroeconómica y libertad económica: un análisis preliminar

John W. Dawson\*

*“Lo que necesitamos urgentemente, tanto para la estabilidad económica como para el crecimiento, es una reducción y no un aumento de la intervención del Estado.”*

Milton Friedman, *Capitalism and Freedom*, 38.

### Introducción

Uno de los aspectos mencionados en la cita anterior, la relación entre la libertad económica y el crecimiento económico a largo plazo en los distintos países, ha sido objeto de amplio estudio en la literatura económica,<sup>1</sup> mientras que el otro, la relación entre la libertad económica y la estabilidad macroeconómica a corto plazo, ha recibido relativamente poca atención.<sup>2</sup> Una posible explicación de esta omisión es el hecho de que las instituciones como la libertad económica cambian únicamente de modo gradual a lo largo del tiempo, por lo que tienden a considerarse como determinantes de fondo del crecimiento a largo plazo, y no del tipo de perturbaciones transitorias que pueden explicar las fluctuaciones macroeconómicas. Aunque los cambios de las instituciones pueden no encontrarse entre las perturbaciones causantes de los ciclos económicos, el marco institucional en general y la libertad económica en particular pueden constituir importantes factores determinantes de la capacidad de la economía para hacer frente a estas perturbaciones y recuperarse de ellas. De hecho, ya en la asignatura de Principios de la Economía se utilizan habitualmente obstáculos al mercado como la regulación de los contratos de trabajo o el salario mínimo y otros controles de precios causantes de rigideces salariales o de precios para explicar por qué una economía puede tardar más o menos en recuperarse de las perturbaciones globales.

Otro posible problema para el análisis de las relaciones entre la libertad económica y otras variables es el de la medición de la propia libertad económica, afortunadamente resuelto en los últimos años gracias al índice de *Libertad Económica en el*

*Mundo* (EFW, *Economic Freedom of the World*),<sup>3</sup> basado en la concepción clásica de la libertad individual derivada de la elección personal, la propiedad privada y la libertad de intercambio. El índice global de libertad económica se elabora actualmente mediante la agregación de cinco grandes áreas de libertad: (1) tamaño del Estado; (2) estructura jurídica y garantía de los derechos de propiedad, (3) acceso a una moneda sana, (4) libertad de comercio internacional y (5) regulación crediticia, laboral y de la empresa. Los datos subyacentes de cada área figuran en el cuadro 4.1. Todos ellos se convierten a una escala de 0 (menos libres) a 10 (más libres) y se ponderan por igual para calcular el índice de cada una de las cinco áreas, las cuales reciben también igual ponderación para elaborar el índice global de *Libertad Económica en el Mundo* (es decir, se promedian los cinco índices de área). El índice abarca un gran número de países a intervalos de cinco años entre 1975 y 1995 y con carácter anual desde 1995.<sup>4</sup>

En este capítulo se utiliza el índice de *Libertad Económica en el Mundo* para analizar la relación entre la libertad económica y la volatilidad del ciclo económico en los distintos países. Los datos del índice permiten analizar una medida general de la libertad económica, así como las cinco áreas específicas de libertad anteriormente señaladas. La volatilidad se mide como la desviación estándar de las tasas de crecimiento anual del PIB per cápita. La relación entre la libertad y la volatilidad puede apreciarse visualmente en el gráfico 4.1, que muestra el nivel medio de volatilidad por cuartiles del índice en 85 países en el período de 1980 a 2007, con una disminución clara de la volatilidad entre los países con mayores puntuaciones de libertad. Los gráficos 4.2 a 4.7 muestran los diagramas de dispersión de las puntuaciones medias del índice global y sus cinco áreas específicas de libertad respecto a la medida de la volatilidad. El gráfico 4.2 confirma la correlación negativa entre el índice global y la medida de la volatilidad. La línea de regresión simple trazada a través de los datos indica una relación negativa significativa. De las cinco áreas específicas de libertad, todas ellas tienen también una relación negativa significativa, salvo la primera (tamaño del Estado), relacionada positivamente con la volatilidad.

En el resto del capítulo se analiza con mayor profundidad la relación entre la libertad económica y la volatilidad. En particular, se analiza si las relaciones apuntadas en los gráficos 4.1 a 4.7 se

\* Quiero expresar mi agradecimiento a Renea Reed por su valiosa ayuda de investigación en las etapas preliminares de este capítulo. Han aportado comentarios y análisis útiles Art Diamond, Jim Gwartney, Frank Stephenson, dos evaluadores anónimos y los participantes en la sesión de la conferencia anual de 2009 de la Association of Private Enterprise Education en la Ciudad de Guatemala, las reuniones anuales de 2009 de la Southern Economic Association en San Antonio y la conferencia anual de 2010 de la Association of Private Enterprise Education en Las Vegas. Cualquier error que pueda quedar es responsabilidad mía.

<sup>1</sup> Véanse, por ejemplo, los estudios citados en los recientes análisis de Berggren (2003) y de Haan, Lundstrom y Sturm (2006).

<sup>2</sup> Acemoglu, Johnson, Robinson y Thaicharoen (2003) abordan el papel de las instituciones en general en su análisis de la relación entre la política macroeconómica y la volatilidad. Easterly, Islam y Stiglitz (2001) analizan el papel del sistema financiero para explicar la volatilidad del crecimiento. Lipford (2007) realiza una primera aproximación a la relación entre la libertad económica y la estabilidad macroeconómica.

<sup>3</sup> La publicación original es de Gwartney, Lawson y Block, 1996. La versión empleada en este capítulo es la de Gwartney, Lawson y Hall, 2009.

<sup>4</sup> La versión actual del índice de Libertad Económica en el Mundo puede obtenerse en <<http://freetheworld.com>>.

## Cuadro 4.1: Áreas y elementos del índice de *Libertad Económica en el Mundo*

### 1 Tamaño del Estado: gasto, impuestos y empresas

- A** Gasto público general de consumo en porcentaje del consumo total
- B** Transferencias y subsidios en porcentaje del PIB
- C** Empresas e inversiones públicas
- D** Tipo impositivo marginal máximo
  - i Tipo impositivo marginal máximo del impuesto sobre la renta
  - ii Tipos impositivos marginales máximos de los impuestos sobre la renta y los salarios

### 2 Estructura jurídica y garantía de los derechos de propiedad

- A** Independencia judicial (GCR)
- B** Imparcialidad de los tribunales (GCR)
- C** Protección de los derechos de propiedad (GCR)
- D** Interferencia militar en el Estado de derecho y el proceso político (ICRG)
- E** Integridad del sistema jurídico (ICRG)
- F** Cumplimiento legal de los contratos (DB)
- G** Restricciones regulatorias a la venta de inmuebles (DB)

### 3 Acceso a una moneda sana

- A** Crecimiento del dinero
- B** Desviación estándar de la inflación
- C** Inflación: último año
- D** Libertad para mantener cuentas bancarias en divisas

### 4 Libertad de comercio internacional

- A** Impuestos sobre el comercio internacional
  - i Ingresos por impuestos sobre el comercio (% del sector comercial)

- ii Tasa arancelaria media
- iii Desviación estándar de las tasas arancelarias
- B** Barreras regulatorias al comercio
  - i Barreras comerciales no arancelarias (GCR)
  - ii Coste de los trámites de importación y exportación (DB)
- C** Tamaño del sector comercial respecto a lo esperado
- D** Tipos de cambio en el mercado negro
- E** Controles del mercado internacional de capital
  - i Restricciones a la propiedad y la inversión extranjeras (GCR)
  - ii Controles de capital

### 5 Regulación crediticia, laboral y de la empresa.

- A** Regulación del mercado de crédito
  - i Propiedad de los bancos
  - ii Competencia de los bancos extranjeros
  - iii Crédito al sector privado
  - iv Controles del tipo de interés / tipos de interés reales negativos
- B** Regulación del mercado de trabajo
  - i Salario mínimo (DB)
  - ii Regulación de la contratación y el despido (GCR)
  - iii Negociación colectiva centralizada (GCR)
  - iv Coste obligatorio de la contratación (DB)
  - v Coste obligatorio del despido (DB)
  - vi Servicio militar obligatorio
- C** Regulación de la actividad empresarial
  - i Controles de precios
  - ii Requisitos administrativos (GCR)
  - iii Costes burocráticos (GCR)
  - iv Creación de una empresa (DB)
  - v Pagos suplementarios y sobornos (GCR)
  - vi Restricciones de obtención de licencias (DB)
  - vii Coste del cumplimiento fiscal (DB)

Fuente: Gwartney, Lawson y Hall, 2009: 6.

mantienen después de controlar otros factores determinantes de la volatilidad entre los países y tener en cuenta la posible endogeneidad de la libertad económica. En el apartado siguiente se expone una breve perspectiva teórica del debate sobre la volatilidad y las instituciones. A continuación, se analizan en otro apartado el modelo empírico, la metodología y los datos detallados, seguidos por el análisis de los resultados empíricos y algunas conclusiones finales.

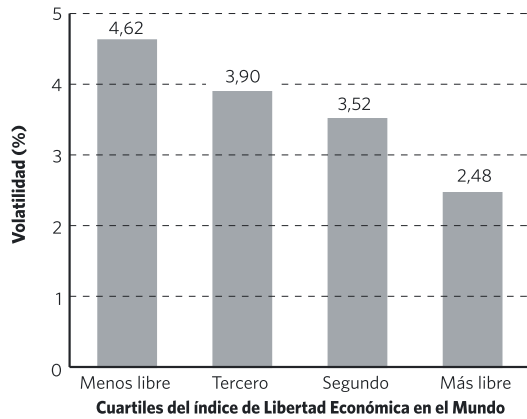
### Libertad económica y volatilidad: breve perspectiva teórica

Aunque la macroeconomía empírica moderna no ha tratado mucho la relación entre la libertad económica y la volatilidad

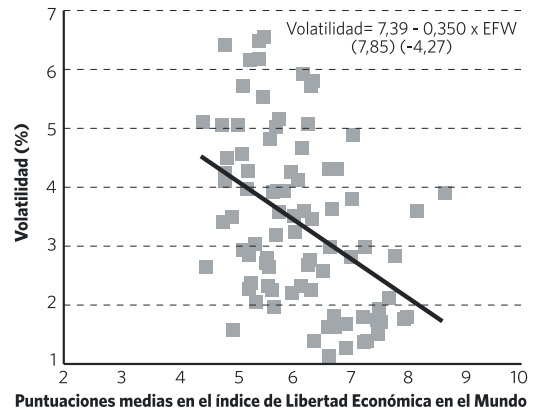
del ciclo económico, el debate sobre la repercusión de las instituciones de libre mercado sobre la estabilidad económica tiene ya una larga trayectoria en la economía. La filosofía marxista sostiene que los sistemas capitalistas son intrínsecamente incapaces de mantener el orden y la estabilidad, mientras Friedman (1982) alega que el capitalismo de mercado dispersa el poder económico, en lugar de concentrarlo. La concepción del *laissez-faire* de Adam Smith postula que los mercados son más capaces de mantener la estabilidad que la planificación estatal, mientras la tradición keynesiana replica que es necesaria una política pública activa para estabilizar el ciclo económico. Estas opiniones contrapuestas llevan claramente implícitas distintas relaciones entre la libertad económica y la volatilidad.

Incluso entre los capitalistas fervientes que normalmente

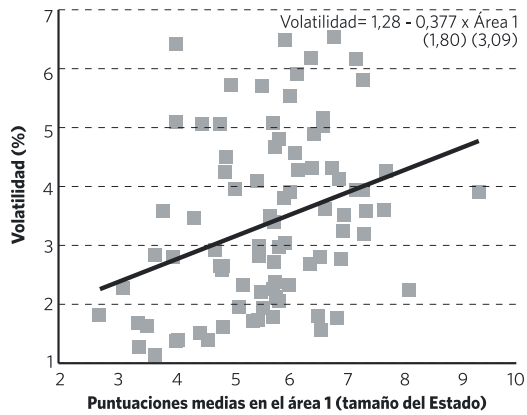
**Gráfico 4.1: Nivel medio de volatilidad macroeconómica en cada cuartil del índice de Libertad Económica en el Mundo, 1980-2007**



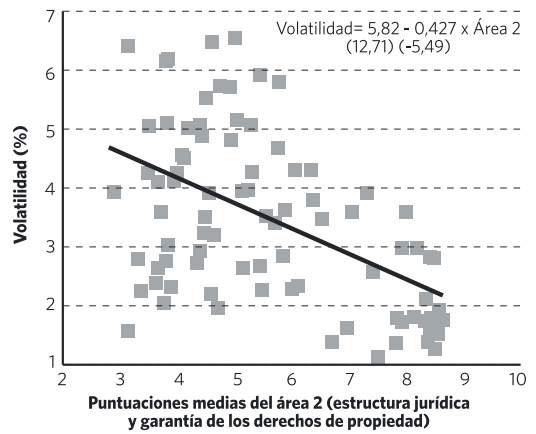
**Gráfico 4.2: Volatilidad y puntuaciones medias en el índice de Libertad Económica en el Mundo, 1980-2007**



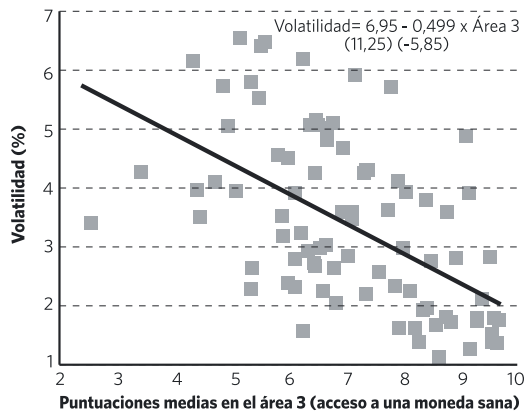
**Gráfico 4.3: Volatilidad y puntuaciones medias en el área 1 del índice de Libertad Económica en el Mundo, 1980-2007**



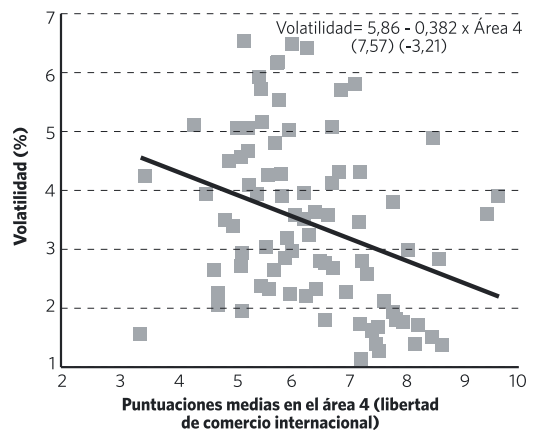
**Gráfico 4.4: Volatilidad y puntuaciones medias en el área 2 del índice de Libertad Económica en el Mundo, 1980-2007**



**Gráfico 4.5: Volatilidad y puntuaciones medias en el área 3 del índice de Libertad Económica en el Mundo, 1980-2007**

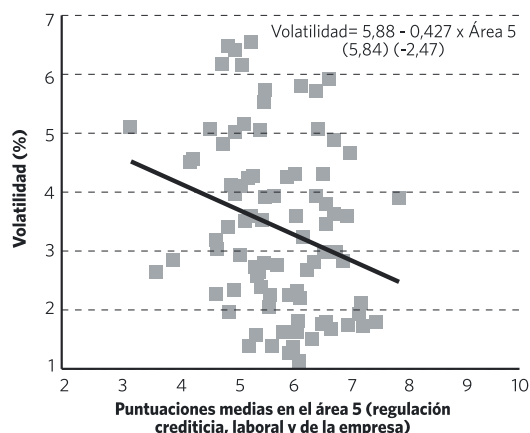


**Gráfico 4.6: Volatilidad y puntuaciones medias en el área 4 del índice de Libertad Económica en el Mundo, 1980-2007**





**Gráfico 4.7: Volatilidad y puntuaciones medias en el área 5 del índice de Libertad Económica en el Mundo, 1980-2007**



proclaman la estabilidad ofrecida por los mercados, la teoría puede ofrecer vías por las que los acontecimientos de mercado pueden favorecer una mayor inestabilidad. La iniciativa empresarial es uno de estos canales a través de los cuales las instituciones de mercado pueden contribuir a la inestabilidad económica. La relación entre la iniciativa empresarial y la actividad del ciclo económico está, ciertamente, presente en algunos de los escritos iniciales de Schumpeter, quien consideraba los ciclos consecuencia de las oleadas de innovación y de la dinámica emprendedora. Las épocas de recesión eran parte necesaria del proceso capitalista, períodos de destrucción creativa durante los cuales se eliminaban los viejos productos, empresas y emprendedores y surgían nuevos productos. Schumpeter (1935) describía la tendencia de las innovaciones a concentrarse en el tiempo, en lugar de fluir de modo constante: *“una vez superados los diversos tipos de resistencia social frente a algo fundamentalmente nuevo y no experimentado, resulta mucho más fácil no sólo repetirlo, sino también hacer otras cosas similares en distintos ámbitos, de modo que un primer éxito producirá siempre un racimo de ellos”* (1935: 141).

La iniciativa empresarial proporciona un vínculo entre las instituciones y la volatilidad. Por ejemplo, Sobel (2008) demuestra la existencia de un vínculo empírico entre la libertad económica y la iniciativa empresarial. En conjunto, por tanto, puede existir una relación de causalidad entre la libertad, la iniciativa empresarial y la innovación, y la volatilidad macroeconómica. Siguiendo esta línea, una mayor libertad podría impulsar la iniciativa empresarial y la innovación, las cuales contribuirían al crecimiento económico, pero la senda de crecimiento podría ser más volátil.

Las instituciones económicas afectan también a la capacidad de la economía para hacer frente a las perturbaciones. Las perturbaciones causadas por las políticas públicas, la tecnología, los tipos de cambio, el suministro de recursos y los precios de las materias primas hacen necesarios ajustes y reasignaciones de recursos para evitar caídas del producto y el empleo. Las instituciones que favorecen la propiedad pública y la subvención

de las empresas, las rigideces de precios y salarios, las políticas fiscales erráticas, las políticas monetarias no saludables, la incertidumbre sobre los derechos de propiedad y las resoluciones judiciales, el proteccionismo y la sobrevaloración de las divisas y el acceso limitado a los mercados de capitales pueden afectar (positiva o negativamente) a la capacidad de la economía de realizar ajustes fundamentales y reasignar eficientemente los recursos en momentos de inestabilidad económica.

Por ejemplo, unas instituciones débiles hacen que la cooperación económica dependa de la confianza, de modo que las perturbaciones pueden provocar quiebras en la cooperación y colapsos económicos. Del mismo modo, unas instituciones débiles pueden provocar también regímenes contractuales imperfectos que dejen las relaciones económicas más expuestas a sufrir perturbaciones. Por tanto, puede afirmarse también que las instituciones existentes en ámbitos de menor libertad pueden exacerbar la volatilidad económica.

Aunque este análisis teórico es obviamente incompleto, su finalidad es ilustrar el hecho de que la teoría no puede resolver por sí sola el debate sobre la relación entre las instituciones de mercado y la estabilidad económica, pues se trata, en último término, de una cuestión empírica. En el apartado siguiente trataremos de ofrecer, por tanto, una respuesta empírica a esta cuestión.

### Datos, metodología y modelo empírico

La metodología empírica empleada en este capítulo es el análisis de regresión transversal entre países. Todo el análisis expuesto a continuación se basa en una muestra de 85 países durante el período de 1980 a 2007. La variable dependiente es una medida de la libertad económica. Cada regresión incluye un conjunto común de variables explicativas y una medida de la libertad económica. Se realizan regresiones específicas empleando como variable explicativa de interés el índice global de *Libertad Económica en el Mundo* y cada una de sus cinco áreas de libertad económica subyacentes. Todas las variables explicativas consideradas en el análisis empírico se analizan brevemente a continuación, excepto las medidas de la libertad económica ya analizadas en el apartado anterior.

La volatilidad macroeconómica, que es la variable dependiente del análisis, se mide empleando la desviación estándar de las tasas de crecimiento anual del PIB per cápita real, una medida estándar de la volatilidad del ciclo económico utilizada en diversos estudios recientes (por ejemplo, Acemoglu, Johnson, Robinson y Thaicharoen, 2003; Lipford, 2007). Esta medida de la volatilidad asume implícitamente que la tendencia de la tasa de crecimiento es constante e igual a la media en cada país.<sup>5</sup>

Las variables de control consideradas para las regresiones de volatilidad representan las principales causas de fluctuaciones económicas descritas en la literatura, como la desviación estándar de las perturbaciones de la relación de intercambio (medida como la desviación estándar de la tasa anual de crecimiento de la relación de intercambio), la frecuencia de las crisis bancarias sistémicas (medida como la parte de los años del período de muestra durante la que un país experimenta una crisis importante), la importancia de las exportaciones de materias primas

## Cuadro 4.2: Los 85 países de la muestra

Alemania	Colombia	Honduras	Mali	República del Congo
Argelia	Costa de Marfil	Hong Kong	Marruecos	República Dominicana
Argentina	Costa Rica	Hungría	México	Senegal
Australia	Dinamarca	India	Nepal	Singapur
Austria	Ecuador	Indonesia	Nicaragua	Siria
Bangladés	Egipto	Irlanda	Níger	Sudáfrica
Belice	El Salvador	Islandia	Nigeria	Suecia
Bélgica	España	Israel	Noruega	Tailandia
Benín	Estados Unidos	Italia	Nueva Zelanda	Togo
Bolivia	Filipinas	Jamaica	Países Bajos	Trinidad y Tobago
Botsuana	Finlandia	Japón	Pakistán	Túnez
Brasil	Francia	Jordania	Panamá	Turquía
Burundi	Gabón	Kenia	Perú	Sri Lanka
Camerún	Ghana	Luxemburgo	Papúa Nueva Guinea	Suiza
Canadá	Grecia	Madagascar	Portugal	Uruguay
Chile	Guatemala	Malasia	Reino Unido	Venezuela
China	Haití	Malawi	República Centroafricana	Zambia

*Nota: Se ha excluido de la muestra final de 85 países a Ruanda y Sierra Leona por observaciones alejadas sobre la volatilidad. La exclusión no afecta cualitativamente a los resultados expuestos a continuación.*

(medida como el porcentaje de exportaciones de metales y minerales en el PIB) y la solidez de la política monetaria (medida por la desviación estándar de la inflación de precios al consumo). El sentido de incluir estas variables es controlar las principales perturbaciones que determinan las fluctuaciones macroeconómicas entre los países. Para cada una de estas variables se utiliza la media del período 1980 a 2007. La teoría predice un coeficiente positivo en todas estas variables explicativas.

Además de utilizar el nivel medio de libertad económica 1980-2007 como variable explicativa de interés, el análisis incluye otras dos medidas de la libertad económica: la *variación* del índice de *Libertad Económica en el Mundo* y la *volatilidad* de la senda de crecimiento económico en el período 1980 a 2007. Estas variables se incluyen en las regresiones con y sin el nivel de libertad económica como variable explicativa. Los cambios en la libertad económica han mostrado ser importantes junto con el nivel de libertad para explicar las experiencias a largo plazo entre los países en diversos estudios (como el de Dawson,

1998). Por otra parte, Pitlik (2002) ha mostrado que una medida de la volatilidad de la libertad económica está negativamente relacionada con las tasas de crecimiento a largo plazo entre los países, incluso tras controlar el nivel de libertad. La medida de la volatilidad de Pitlik era la desviación estándar de las series temporales de cambios en la libertad a lo largo del período de la muestra, una medida que se utiliza también aquí.

El uso de la desviación estándar de la inflación como variable de control en el análisis requiere un ajuste de los datos subyacentes de *Libertad Económica en el Mundo*. Concretamente, la desviación estándar de la inflación, empleada como variable de control en todas las regresiones, es también un elemento del área 3 (acceso a una moneda sana) del índice de *Libertad Económica en el Mundo* (véase el elemento 3B del cuadro 4.1). Para evitar la correlación entre estas variables explicativas, se ajusta el índice de *Libertad Económica en el Mundo* para excluir el área 3 de la medida de la libertad económica global. El área 3 se ajusta también para eliminar la desviación estándar de la inflación en la medida del acceso a una moneda sana. En el análisis siguiente se emplean estas medidas ajustadas del índice de *Libertad Económica en el Mundo* y del área 3.

En el análisis se considera también la posibilidad de que la libertad económica sea endógena, es decir, que pueda estar determinada en sí misma en alguna medida por el entorno macroeconómico subyacente, en particular por la volatilidad del ciclo económico. Por ejemplo, los gobiernos pueden imponer reglamentaciones laborales más rigurosas en las economías sujetas a fluctuaciones más extremas. Del mismo modo, las fluctuaciones del ciclo económico pueden desencadenar otros cambios diversos de política que afectan al grado de libertad económica. Para identificar los factores causales que vinculan

**5** Una medida alternativa de la volatilidad es la desviación estándar del “desfase” de producto, medida como la diferencia entre el PIB per cápita real y el PIB per cápita real de tendencia, obteniéndose la tendencia mediante un método de afinación como el filtro Hodrick-Prescott. Este método permite una tendencia variable en el tiempo para cada país, mientras la desviación estándar de las tasas de crecimiento implica una tendencia constante. Cada método tiene ventajas y costes, dependiendo de la naturaleza exacta de la senda de crecimiento de cada país. En la práctica, no obstante, las dos medidas de la volatilidad están altamente correlacionadas y ofrecen resultados cualitativamente similares en el análisis siguiente. Por tanto, sólo se expondrán a continuación los resultados obtenidos utilizando como variable dependiente la desviación estándar de las tasas anuales de crecimiento.

**Cuadro 4.3: Estadísticas globales**

Variable	N.º de obs.	Media	Desv. est.	Mín.	Máx.
Volatilidad	85	3,42	1,46	1,14	6,54
Índice (global) de <i>Libertad Económica en el Mundo</i>	85	6,11	0,95	4,43	8,67
Área 1 (tamaño del Estado)	85	5,68	1,24	2,71	9,34
Área 2 (estructura jurídica/derechos de propiedad)	85	5,63	1,76	2,90	8,65
Área 3 (moneda sana)	85	7,06	1,58	2,55	9,68
Área 4 (libertad de comercio)	85	6,39	1,27	3,38	9,64
Área 5 (regulación)	85	5,77	0,89	3,19	7,89
Perturbaciones de la relación de intercambio	85	9,17	7,31	0,18	42,41
Exports. de metales y minerales (% del PIB)	85	1,40	2,46	0,00186	14,16
Crisis bancarias (% de la muestra)	85	0,13	0,17	0,00	0,70

Nota: véanse las definiciones de las variables en el texto.

**Cuadro 4.4: Coeficientes de correlación**

Variable	Volatilidad	Índice de <i>Libertad Económica en el Mundo</i>			
		Mundo	Área 1	Área 2	Área 3
Volatilidad	1				
Índice de <i>Libertad Económica en el Mundo</i>	-0,424***	1			
Área 1	0,321	0,136	1		
Área 2	-0,516***	0,804***	-0,335***	1	
Área 3	-0,540***	0,824***	-0,110	0,632***	1
Área 4	-0,332***	0,878***	-0,044	0,746***	0,675***
Área 5	-0,262***	0,834***	0,244	0,593***	0,565***
Relación de intercambio	0,446***	-0,621***	0,074	-0,598***	-0,549***
Exports. de metales y minerales	0,248**	0,035	0,084	-0,010	-0,104
Crisis bancarias	-0,017	-0,130	0,155	-0,125	-0,161

Variable	Área 4	Área 5	Relación de intercambio	Exports. de metales y minerales	Crisis bancarias
Volatilidad					
Índice de <i>Libertad Económica en el Mundo</i>					
Área 1					
Área 2					
Área 3					
Área 4	1				
Área 5	0,646***	1			
Relación de intercambio	-0,600***	-0,395***	1		
Exports. de metales y minerales	0,113	-0,073	0,032	1	
Crisis bancarias	-0,206*	-0,076	0,146	-0,120	1

Notas: véanse las definiciones de las variables en el texto. Las marcas \*, \*\* y \*\*\* indican significación al 10%, 5% y 1%, respectivamente.

**Cuadro 4.5: Volatilidad y libertad económica, 1980–2007, estimación de mínimos cuadrados ordinarios (MCO)**

Variable	Índice de libertad económica					
	Global (1)	Área 1 (2)	Área 2 (3)	Área 3 (4)	Área 4 (5)	Área 5 (6)
Constante	3,98* (1,3710)	0,57 (0,5665)	4,75*** (0,7310)	4,79*** (0,7197)	3,81*** (1,1994)	3,74*** (1,1061)
Libertad económica, media 1980-2007	-0,24 (0,2047)	0,35*** (0,1141)	-0,33*** (0,0954)	-0,29*** (0,0831)	-0,18 (0,1593)	-0,21 (0,1692)
Volatilidad del crecimiento de la relación de intercambio	0,08*** (0,027)	0,09*** (0,0206)	0,05* (0,0258)	0,07** (0,0232)	0,07** (0,0293)	0,08*** (0,0231)
Exports. de metales y minerales (% del PIB)	0,15*** (0,0538)	0,12** (0,0531)	0,14*** (0,0445)	0,13** (0,0545)	0,15*** (0,0532)	0,15*** (0,0556)
Desviación estándar de la inflación	-0,0001 (0,0004)	-0,0003 (0,0004)	-0,0002 (0,0004)	-0,0003 (0,0004)	-0,0002 (0,0004)	-0,0002 (0,0004)
Frecuencia de crisis bancarias	-0,56 (0,8954)	0,97 (0,9670)	-0,67 (0,9315)	-0,90 (0,8059)	-0,66 (0,8963)	-0,54 (0,8763)
R <sup>2</sup> ajustada	0,23	0,30	0,32	0,30	0,23	0,23
Observaciones	85	85	85	85	85	85

Notas: La variable dependiente es la desviación estándar de la tasa de crecimiento del PIB per cápita real en el período 1980-2007. La estimación se realiza por mínimos cuadrados ordinarios. Los errores estándar consistentes con la heterocedasticidad (Newey-West) figuran entre paréntesis. Las marcas \*, \*\* y \*\*\* indican significación al 10%, 5% y 1%, respectivamente.

la libertad económica a la volatilidad se emplean variables instrumentales que aíslan la variación exógena de la libertad económica, las cuales son seleccionadas atendiendo a la última literatura sobre los factores determinantes de las instituciones en general (Hall y Jones, 1999; Dollar y Kraay, 2003), entre las que se incluyen el nivel inicial del PIB per cápita real, los indicadores del grado de influencia occidental (medida como la parte de la población que habla alguna de las principales lenguas europeas) y otras variables explicativas exógenas del análisis (desviación estándar de las perturbaciones de la relación de intercambio, frecuencia de las crisis bancarias sistémicas, porcentaje de las exportaciones de metales y minerales en el PIB y desviación estándar de las tasas de inflación).

Los datos subyacentes de PIB per cápita real, tasas de inflación, exportaciones de metales y minerales y relación de intercambio están tomados de la base de datos de los *Indicadores de Desarrollo Mundial* del Banco Mundial. Los datos relativos a las crisis bancarias sistémicas proceden de Caprio y Klingebiel (1996). Los datos sobre la proporción de la población que habla alguna de las principales lenguas europeas están tomados de Dollar y Kraay (2003). Los datos sobre el nivel inicial (1980) del PIB per cápita real en unidades de divisa internacional corriente proceden de las Tablas Mundiales de Penn (versión 5.6)

descritas en Summers y Heston (1991). Como ya se ha señalado, las medidas del índice de *Libertad Económica en el Mundo* y sus cinco áreas subyacentes están tomadas de Gwartney, Lawson y Hall (2009).

## Resultados empíricos

En este apartado se describen los resultados empíricos de los modelos anteriormente expuestos. La estimación de modelos se realiza mediante mínimos cuadrados ordinarios, y el análisis de las variables instrumentales, mediante mínimos cuadrados en dos etapas. Los informes de significación estadística se basan en los errores estándar consistentes con la heterocedasticidad de Newey-West. La muestra común de 85 países empleada para todos los modelos estimados a continuación es la mayor para la que se dispone de datos en todas las variables (cuadro 4.2). Los cuadros 4.3 y 4.4 ofrecen estadísticas globales y coeficientes de correlación para todas las variables de modelo. El período de muestra cubierto en el análisis es también de 1980 a 2007.

Algunas variables de control analizadas en el apartado anterior han resultado consistentemente no significativas para explicar la volatilidad entre los países, concretamente la frecuen-

**Cuadro 4.6: Volatilidad y libertad económica, 1980–2007, estimación de variables instrumentales (VI)**

Variable	Índice de libertad económica					
	Global (1)	Área 1 (2)	Área 2 (3)	Área 3 (4)	Área 4 (5)	Área 5 (6)
Constante	7,29*** (1,9911)	-0,58 (1,1582)	4,84*** (0,7276)	6,49*** (1,2887)	7,64*** (1,7821)	7,16*** (2,1729)
Libertad económica, media 1980-2007	-0,75** (0,3105)	0,56** (0,2247)	-0,34*** (0,0976)	-0,50*** (0,1564)	-0,71*** (0,2387)	-0,76** (0,3570)
Volatilidad del crecimiento de la relación de intercambio	0,04 (0,0290)	0,09*** (0,0212)	0,05* (0,0253)	0,04 (0,0302)	0,02 (0,0379)	0,06* (0,0301)
Exports. de metales y minerales (% del PIB)	0,16*** (0,0512)	0,11** (0,0540)	0,14*** (0,0442)	0,12** (0,0545)	0,18*** (0,0463)	0,16*** (0,0591)
Desviación estándar de la inflación	-0,0001 (0,0004)	-0,0004 (0,0004)	-0,0002 (0,0004)	-0,0003 (0,0004)	-0,0001 (0,0004)	-0,0002 (0,0004)
Frecuencia de crisis bancarias	-0,61 (0,9707)	-1,23 (1,2288)	-0,67 (0,9412)	-1,17 (0,7962)	-1,04 (1,0620)	-0,57 (0,9009)
R <sup>2</sup> ajustada	0,16	0,27	0,32	0,25	0,10	0,13
Valor-F en primera etapa	24,42***	4,16***	61,61***	14,72***	21,38***	9,37***
Valor-p de Hausman	0,0303	0,2883	0,8380	0,1406	0,0135	0,0591
Observaciones	85	85	85	85	85	85

Notas: La variable dependiente es la desviación estándar de la tasa de crecimiento del PIB per cápita real en el período 1980-2007. La estimación se realiza por mínimos cuadrados en dos etapas. Los instrumentos de libertad económica son el nivel del PIB per cápita en 1980, la parte de la población que habla alguna de las principales lenguas europeas, la volatilidad de la relación de intercambio, las exportaciones de metales y minerales en porcentaje del PIB, la desviación estándar de la inflación y la frecuencia de las crisis bancarias sistémicas. El valor-F en la primera etapa es el estadístico-F de la regresión de la variable de la libertad económica sobre los instrumentos. El valor-p de Hausman es el nivel de significación del estadístico-t para la hipótesis nula de que los coeficientes de MCO son consistentes con arreglo a la versión de la prueba de Hausman propuesta por Davidson y MacKinnon (1989, 1993). Los errores estándar consistentes con la heterocedasticidad (Newey-West) figuran entre paréntesis. Las marcas \*, \*\* y \*\*\* indican significación al 10%, 5% y 1%, respectivamente.

cia de las crisis bancarias sistémicas y la desviación estándar de la inflación. Aunque estas variables se muestran consistentemente no significativas estadísticamente, son teóricamente válidas y están probablemente correlacionadas con otras variables explicativas. Dado que excluir estas variables contraveniría una de las hipótesis clásicas del modelo de regresión lineal y provocaría sesgos en las estimaciones de los coeficientes, no se han eliminado del análisis.

Las medidas de la variación de la libertad económica y la volatilidad de la libertad económica han resultado también estadísticamente no significativas en todos los modelos, por lo que se han excluido del análisis. El hecho de que los cambios en la libertad económica y la volatilidad de la libertad no expliquen la variación de la volatilidad económica entre países indica que la libertad económica no se encuentra con carácter general entre las perturbaciones

que causan fluctuaciones en el ciclo económico. Por el contrario, el nivel de libertad económica parece tener implicaciones importantes para la capacidad de una economía de hacer frente a las perturbaciones que determinan el ciclo económico.

Los resultados de la estimación de mínimos cuadrados ordinarios (MCO) del modelo base (sin variables instrumentales) se exponen en el cuadro 4.5. En la columna (1) figuran los resultados obtenidos empleando el índice global de *Libertad Económica en el Mundo* (ajustado para excluir el área 3, como ya se ha indicado), que muestran un efecto negativo pero estadísticamente no significativo de la libertad económica global sobre la volatilidad macroeconómica después de tener en cuenta otros factores determinantes de la volatilidad entre los países. Los coeficientes de relación de intercambio y exportaciones de metales y minerales son positivos y estadísticamente significa-

tivos, como se esperaba. Entre las áreas subyacentes del índice de *Libertad Económica en el Mundo*, sólo las áreas 2 (estructura jurídica y garantía de los derechos de propiedad) y 3 (acceso a una moneda sana, ajustada para excluir la variabilidad de la inflación) son negativas y estadísticamente significativas en niveles convencionales. Las áreas 4 (libertad de comercio internacional) y 5 (regulación crediticia, laboral y de la empresa) son negativas, pero estadísticamente no significativas. El área 1 (tamaño del Estado) es significativamente positiva. Las repercusiones estimadas de un incremento de una desviación estándar en las áreas 2 y 3 para la reducción de la volatilidad en el período de 28 años son -0,58 y -0,46, respectivamente. Un incremento de una desviación estándar en el área 1 (correspondiente a una reducción en el tamaño del Estado) aumenta la volatilidad en 0,43 en el período de muestra de 28 años.

Es posible que las estimaciones del análisis MCO sean inconsistentes debido a la endogeneidad de la variable de la libertad económica. Una versión de la prueba de especificación de Hausman propuesta por Davidson y MacKinnon (1989, 1993) indica que la endogeneidad puede representar un problema en las especificaciones que incluyen como variable de interés el índice global de *Libertad Económica en el Mundo*, el área 4 y el área 5. Los resultados de estas pruebas, expuestos en el cuadro 4.6, indican que la técnica de variables instrumentales (VI) es adecuada para estas tres especificaciones como mínimo. Los resultados de la estimación de VI para todas las especificaciones figuran en el cuadro 4.6. Para todos los modelos, el estadístico-F de la primera etapa indica que los instrumentos son suficientemente fuertes.

En general, tener en cuenta la endogeneidad de la libertad económica aumenta tanto el tamaño como la significación de las estimaciones de los coeficientes. Concretamente, el coeficiente sobre el nivel de libertad económica global es ahora negativo y estadísticamente significativo en niveles de confianza convencionales. Las repercusiones estimadas de un incremento de una desviación estándar en el índice de *Libertad Económica en el Mundo* son de 0,71 de reducción de la volatilidad en el período de 28 años de la muestra. Esta repercusión potencial representa casi la mitad de la desviación estándar de la medida de la volatilidad a lo largo del período de la muestra. Los coeficientes de las áreas 2 y 3 continúan siendo negativos y estadísticamente no significativos y sus repercusiones estimadas aumentan a -0,60 y -0,79, respectivamente, para un incremento de una desviación estándar en el índice de cada área. Los coeficientes estimados en las exportaciones de metales y minerales conservan su significación y los signos esperados en el análisis VI, pero la desviación estándar de las perturbaciones de la relación de intercambio pierde su significación estadística en varias de las regresiones.

Las áreas 4 y 5, que resultaron ser estadísticamente no significativas en los resultados MCO, son ahora significativamente negativas en niveles de confianza convencionales en las regresiones VI. Los coeficientes estimados en estas áreas de libertad son considerablemente mayores que en las regresiones de MCO. Las reducciones estimadas en la volatilidad a lo largo del período de 28 años resultantes de un aumento de una

desviación estándar en las áreas 4 y 5 se estiman en -0,90 y -0,68, respectivamente. Debe tenerse en cuenta que las repercusiones de reducción de la volatilidad estimadas de las áreas 3 (acceso a una moneda sana) y 4 (libertad de comercio internacional) del análisis VI son mayores que en el índice global de *Libertad Económica en el Mundo*, lo que indica que las mejoras en estas áreas de libertad pueden ser especialmente eficaces para reducir la volatilidad total.

Los resultados de VI indican también que el coeficiente del área 1 (tamaño del Estado) continúa siendo positivo y estadísticamente significativo. La repercusión estimada de un incremento de una desviación estándar en el área 1 (un cambio que representa un Estado más pequeño) es ahora un aumento de 0,69 en la medida de la volatilidad en el período de 28 años de la muestra. Una posible interpretación de este resultado es, por supuesto, que las políticas coherentes con un Estado más grande son efectivas para estabilizar el ciclo económico, pero existen otras interpretaciones. Una de ellas es que el tamaño del Estado es un resultado de la política y no una característica institucional subyacente (esto último describe mejor las otras áreas del índice de *Libertad Económica en el Mundo*), por lo que una mayor volatilidad puede dar lugar a un Estado más grande debido a las respuestas contracíclicas de política. La posibilidad de que los estabilizadores automáticos o implícitos aumenten el ámbito del Estado en tiempos de inestabilidad económica se ajusta también a esta línea causal. La endogeneidad potencial del tamaño del Estado puede no verse atenuada por las variables instrumentales dirigidas a aislar la variación exógena en las características institucionales más profundamente arraigadas de una economía. De hecho, esta especificación tiene el menor valor-F de primera etapa de todas las especificaciones, y la prueba de Hausman indica que las estimaciones MCO originales no son inconsistentes.

También puede ocurrir que el tamaño del Estado y la volatilidad estén negativamente relacionados porque los países con Estados más grandes están más aislados de la volatilidad del ciclo económico, pues el gasto público tiende a variar menos en el curso del ciclo económico que los elementos del gasto privado. Con una cuota mayor de producto dedicado al Estado, existe naturalmente menor volatilidad en el producto. Del mismo modo, puede ocurrir simplemente que a medida que aumente el Estado lo haga también la cuota de empleo en el sector público, que es relativamente estable a lo largo del ciclo económico. Así, conforme aumenta la medida del tamaño del Estado, la economía deviene más estable (pese a tener un nivel más bajo de crecimiento).<sup>6</sup>

## Conclusiones

En este capítulo se utilizan datos transversales del nivel de libertad económica entre los países para estimar la relación existente entre esta última y la volatilidad del ciclo económico. Los resultados indican una relación negativa estadísticamente

<sup>6</sup> Agradecemos a un evaluador anónimo la propuesta de esta línea de razonamiento.

significativa entre una medida general de la libertad económica y la volatilidad macroeconómica, incluso después de controlar otros factores determinantes de la volatilidad y tener en cuenta la posible endogeneidad de la libertad económica. Se observa también una relación negativa estadísticamente significativa en la mayor parte de las áreas subyacentes del índice general de *Libertad Económica en el Mundo*, es decir, en los aspectos relativos a (2) estructura jurídica y garantía de los derechos de propiedad, (3) acceso a una moneda sana, (4) libertad de comercio internacional y (5) regulación crediticia, laboral y de la empresa. El área de la libertad económica correspondiente a un menor tamaño del Estado (área 1) muestra una relación positiva estadísticamente significativa con la volatilidad, lo que indica probablemente que las políticas contracíclicas o los estabiliza-

dores automáticos correspondientes a un Estado más grande pueden ser eficaces para estabilizar el ciclo económico.

Las medidas de la variación de la libertad a lo largo del tiempo y la volatilidad del camino hacia la libertad no son significativas en relación con la volatilidad macroeconómica, lo que indica que la libertad no constituye en sí misma una perturbación generadora de fluctuaciones económicas a escala agregada y, por el contrario, permite a la economía hacer frente mejor a otras perturbaciones determinantes del ciclo económico.

En conjunto, estos resultados indican que las ventajas de la libertad económica no se limitan únicamente a los resultados de crecimiento a largo plazo y que el aumento de la libertad económica puede proporcionar un crecimiento mayor y más estable en el tiempo.



## Bibliografía

- Acemoglu, Daron, Simon Johnson, James Robinson y Yunyong Thaicharoen (2003). Institutional Causes, Macroeconomic Symptoms: Volatility, Crises, and Growth. *Journal of Monetary Economics* 50: 49-123.
- Berggren, N. (2003). The Benefits of Economic Freedom. *Independent Review* 8: 193-211.
- Caprio, Jr., Gerard y Daniela Klingebiel (1996). *Bank Insolvencies: Cross Country Experience*. Documento de trabajo sobre investigaciones relativas a políticas de desarrollo N.º 1620. Banco Mundial.
- Davidson, Russell y James G. MacKinnon (1989). Testing for Consistency using Artificial Regressions. *Econometric Theory* 5: 363-84.
- Davidson, Russell y James G. MacKinnon (1993). *Estimation and Inference in Econometrics*. Oxford Univ. Press.
- Dawson, John W. (1998). Institutions, Investment, and Growth: New Cross-Country and Panel Data Evidence. *Economic Inquiry* 36: 603-19.
- De Haan, J., Suzanna Lundstrom y Jan-Egbert Sturm (2006). Market-Oriented Institutions and Policies and Economic Growth: A Critical Survey. *Journal of Economic Surveys* 20: 157-91.
- Dollar, David y Aart Kraay (2003). Institutions, Trade, and Growth. *Journal of Monetary Economics* 50: 133-62.
- Easterly, William, Roumeen Islam y Joseph E. Stiglitz (2001). Shaken and Stirred: Explaining Growth Volatility. Annual World Bank Conference on Development Economics: 191-211.
- Friedman, Milton (1982). *Capitalism and Freedom*. University of Chicago Press.
- Gwartney, James D., Robert A. Lawson y Walter Block (1996). *Economic Freedom of the World: 1975-1995*. Fraser Institute.
- Gwartney, James D., Robert A. Lawson y Joshua C. Hall (2009). *Economic Freedom of the World: 2009 Annual Report*. Fraser Institute.
- Hall, Robert E. y Charles Jones (1999). Why Do Some Countries Produce So Much More Output per Worker than Others? *Quarterly Journal of Economics* 114: 83-116.
- Lipford, Jody W. (2007). Short Run Macroeconomic Performance and Economic Freedom: Can Economic Growth Rates be Higher and More Stable? *Journal of Private Enterprise* 23, 1: 3-29.
- Pitlik, H. (2002). The Path of Liberalization and Economic Growth. *Kyklos* 55: 57-80.
- Schumpeter, Joseph A. (1935). The Analysis of Economic Change, Review of Economic Statistics. En Richard V. Clemence, ed., *Essays on Entrepreneurs, Innovations, Business Cycles, and the Evolution of Capitalism* (Transaction Publishers): 134-49.
- Sobel, Russell S. (2008). Testing Baumol: Institutional Quality and the Productivity of Entrepreneurship. *Journal of Business Venturing* 23, 6: 641-55.
- Summers, Robert y Alan Heston (1991). The Penn World Table (Mark 5): An Expanded Set of International Comparisons, 1950-1988. *Quarterly Journal of Economics* 106: 327-68.
- Banco Mundial (2009). *Indicadores de Desarrollo Mundial*. Banco Mundial.





## Capítulo 5: Libertad económica y desempleo

Horst Feldmann

### 1 Costes del desempleo

El desempleo representa un coste para las personas y las familias directamente afectadas y para el conjunto de la economía y la sociedad, así como un desperdicio de recursos escasos que provoca una pérdida de renta y de producto potencial. Por ejemplo, tras un análisis de la literatura sobre el tema, Dawson (1992) concluye que una tasa de desempleo en el Reino Unido de casi el 11% en 1983 supuso la pérdida de al menos entre el 11% y el 12% y probablemente el 14% de PIB potencial. En los Estados Unidos, una tasa de desempleo del 9% estaba asociada a la pérdida de casi el 7% del PIB. Kenyon (1998) calcula que la pérdida del PIB asociada a una tasa de desempleo superior al nivel de pleno empleo en Australia es equivalente al valor del PIB de todo un año durante las últimas dos décadas.

Los períodos largos de desempleo deterioran las capacidades técnicas y sociales de las personas privadas de trabajo, lo que reduce su empleabilidad. Cuanto más tiempo permanecen sin un empleo remunerado, menos atractivas resultan para un potencial empleador, por lo que el desempleo puede hacerse crónico y provocar una pérdida permanente de capital humano y producto potencial.

Las prestaciones por desempleo son reducidas y de corta duración en la mayoría de los países e inexistentes en muchas economías en vías de desarrollo, por lo que los trabajadores despedidos y sus familias acaban con frecuencia en la pobreza. Si no logran pagar el alquiler o la hipoteca, pueden incluso quedar sin hogar. El desempleo lleva también aparejados costes fiscales para los Estados por el aumento de los gastos públicos, especialmente las prestaciones de desempleo y otros pagos sociales, y la disminución de los ingresos fiscales directos (como el impuesto sobre la renta) e indirectos (como el IVA) debido a la reducción del producto y la renta agregada. Los costes fiscales pueden ser importantes, especialmente en los países con prestaciones fiscales generosas o tasas elevadas de desempleo, o ambas cosas. Alemania, por ejemplo, sufrió en 1999 unos costes fiscales equivalentes al 4,2% del PIB con una tasa de desempleo del 8,4% (Franz, 2003).

El desempleo deja cicatrices permanentes en las personas. En el Reino Unido se ha observado que un período de desempleo conlleva una penalización salarial del 6% en el momento de la reincorporación al trabajo y del 11% a largo plazo (Arulampalam, 2001). Estos efectos notablemente persistentes se han observado también en Estados Unidos. Stevens (1997), por ejemplo, observa una reducción de ingresos del 9% seis años después de perder el trabajo, que considera explicable en gran parte debido a las pérdidas adicionales de empleo en los años posteriores al primer despido.

El desempleo afecta también de modo importante al bienestar subjetivo de las personas. Por ejemplo, empleando datos de Gran Bretaña, Clark y Oswald (1994) observan que los des-

empleados tienen niveles muy inferiores de bienestar psicológico que las personas con trabajo. El desempleo es peor que el divorcio para el bienestar de una persona. Del mismo modo, según Winkelmann y Winkelmann (1998), el desempleo tiene un efecto negativo importante sobre la satisfacción vital de los alemanes en edad de trabajar. Este efecto no económico es muy superior al derivado de la pérdida de renta. Empleando también datos de Alemania, Clark et al. (2001) muestran que los efectos psicológicos adversos del desempleo son persistentes: el desempleo pasado provoca una menor satisfacción con la situación actual incluso después de haber recuperado el empleo.

El desempleo reduce el bienestar de todos, no sólo de los desempleados. Empleando datos de 12 países europeos y de Estados Unidos, Di Tella et al. (2001) observan que una muestra aleatoria de personas puntúa sistemáticamente menos en las encuestas de bienestar cuando hay desempleo en el país. Según este estudio, el paro tiene un efecto reductor del bienestar que casi duplica el de la inflación. En investigaciones posteriores con estos mismos datos, Di Tella et al. (2003) revelan que aunque el efecto sobre la persona que efectivamente pierde su empleo es 20 veces superior al experimentado por quienes conservan el trabajo, las pérdidas indirectas de bienestar son mayores en conjunto porque afectan a más personas.

El desempleo tiene también un efecto negativo sobre la salud de los afectados. Utilizando datos de la población masculina estadounidense, Linn et al. (1985) señalan que tras perder el empleo los síntomas de depresión y ansiedad son significativamente mayores entre los desempleados que en las personas con empleo. Del mismo modo, analizando una muestra de trabajadores manuales alemanes, Frese and Mohr (1987) observaron que el desempleo prolongado o reiterado conduce a la depresión.

El desempleo parece incluso reducir la esperanza de vida de los trabajadores. Estudiando la literatura sobre el tema de diversos países industriales, Brenner and Mooney (1983) señalan que el desempleo está directamente relacionado con mayores tasas de mortalidad, especialmente por enfermedades cardiovasculares, cirrosis hepática y suicidio. Del mismo modo, en su último estudio sobre más de 46 artículos de investigación, Jin et al. (1995) observan que los estudios de grandes cohortes del censo muestran mayores tasas de mortalidad global, de fallecimientos por enfermedades cardiovasculares y de suicidios entre los desempleados de ambos sexos que entre las personas con trabajo y la población general.

El desempleo conlleva también costes psicológicos para los jóvenes. Por ejemplo, Banks y Jackson (1982) observan que la experiencia del desempleo tiende a provocar síntomas de morbilidad psiquiátrica menor entre los jóvenes británicos. Del mismo modo, Goldsmith et al. (1996, 1997) indican que en los Estados Unidos el desempleo daña la autoestima de las mujeres jóvenes (no así de los hombres).

El desempleo no sólo provoca dificultades en el momento para los jóvenes y los adultos, también puede afectar su éxito económico futuro. Utilizando datos de jóvenes estadounidenses de sexo masculino, Ellwood (1982) indica que aunque el desempleo temprano no desencadena un círculo vicioso de paro recurrente, la experiencia de la pérdida del empleo conduce de forma permanente a sueldos sustancialmente menores.

Por último, hay datos que demuestran que el desempleo aumenta la criminalidad. En Estados Unidos, Raphael y Winter-Ebmer (2001) y Lin (2008) encuentran una fuerte repercusión del desempleo sobre las tasas de delitos contra la propiedad. Según este último autor, un aumento de un punto porcentual en el desempleo incrementa estos delitos del 4% a 6%. Por el contrario, sólo hay débiles indicios de que el aumento del desempleo incrementa los delitos violentos (Raphael y Winter-Ebmer, 2001).

## 2 Características del desempleo

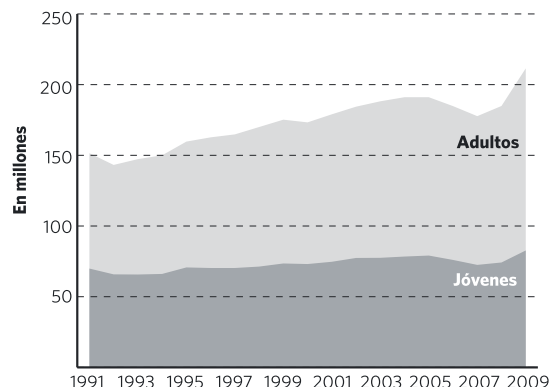
El desempleo afecta a millones de personas en todo el mundo (gráfico 5.1). Se calcula que en 2009 había un total 211,5 millones de desempleados. Aunque la crisis financiera y económica actual ha provocado un aumento especialmente fuerte del desempleo, la cifra mundial de parados era enorme incluso antes de su inicio. Por ejemplo, entre 1991 y 2007 hubo una media de 170,2 millones de parados. De hecho, durante las dos últimas décadas se ha registrado una tendencia al alza. Por tanto, el desempleo constituye un problema grave y creciente desde hace ya muchos años.

La amplitud del desempleo varía sustancialmente en las distintas partes del mundo (gráfico 5.2). El norte de África tiene la mayor tasa de desempleo regional, con una media del 12,4% entre 1991 y 2009. Oriente Medio y Europa Central y Sudoriental (no UE) y la Comunidad de Estados Independientes sufren también elevadas tasas de paro, con cifras del 9,7% y el 10,0%, respectivamente, en este mismo período. La mayoría de los países del África subsahariana y de Latinoamérica y el Caribe sufren también desempleo masivo desde hace muchos años, con tasas del 8,1% y el 8,0%, respectivamente, entre 1991 y 2009.

En cambio, la mayoría de los países asiáticos ha conseguido mantener un nivel bastante bajo de desempleo (gráfico 5.2). Los países de Asia Oriental obtienen los mejores resultados, con una media de sólo el 4,3% entre 1991 y 2009. La mayoría de los países de Asia Meridional y del Sudeste Asiático y el Pacífico disfrutaban también de tasas comparativamente bajas de desempleo, con medias del 4,6% y el 5,0%, respectivamente, entre 1991 y 2009. Destaca también el reducido aumento del paro en estas regiones durante la crisis financiera y económica actual.

Aunque el desempleo es un problema persistente prácticamente en todas partes, algunas regiones habían experimentado mejoras importantes antes del inicio de la crisis financiera (gráfico 5.2), principalmente Europa Central y Sudoriental (no UE) y la CEI, con una caída de una tercera parte en el desempleo entre 1999 y 2007. Los países desarrollados y la UE lograron una reducción de casi la misma proporción entre 1994 y 2007. En el período de 2000 a 2008, la tasa de desempleo en

**Gráfico 5.1: Desempleo mundial de adultos y jóvenes**



*Nota: se consideran jóvenes las personas de edad comprendida entre 15 y 24 años y adultos las de edad igual o superior a 25 años.*

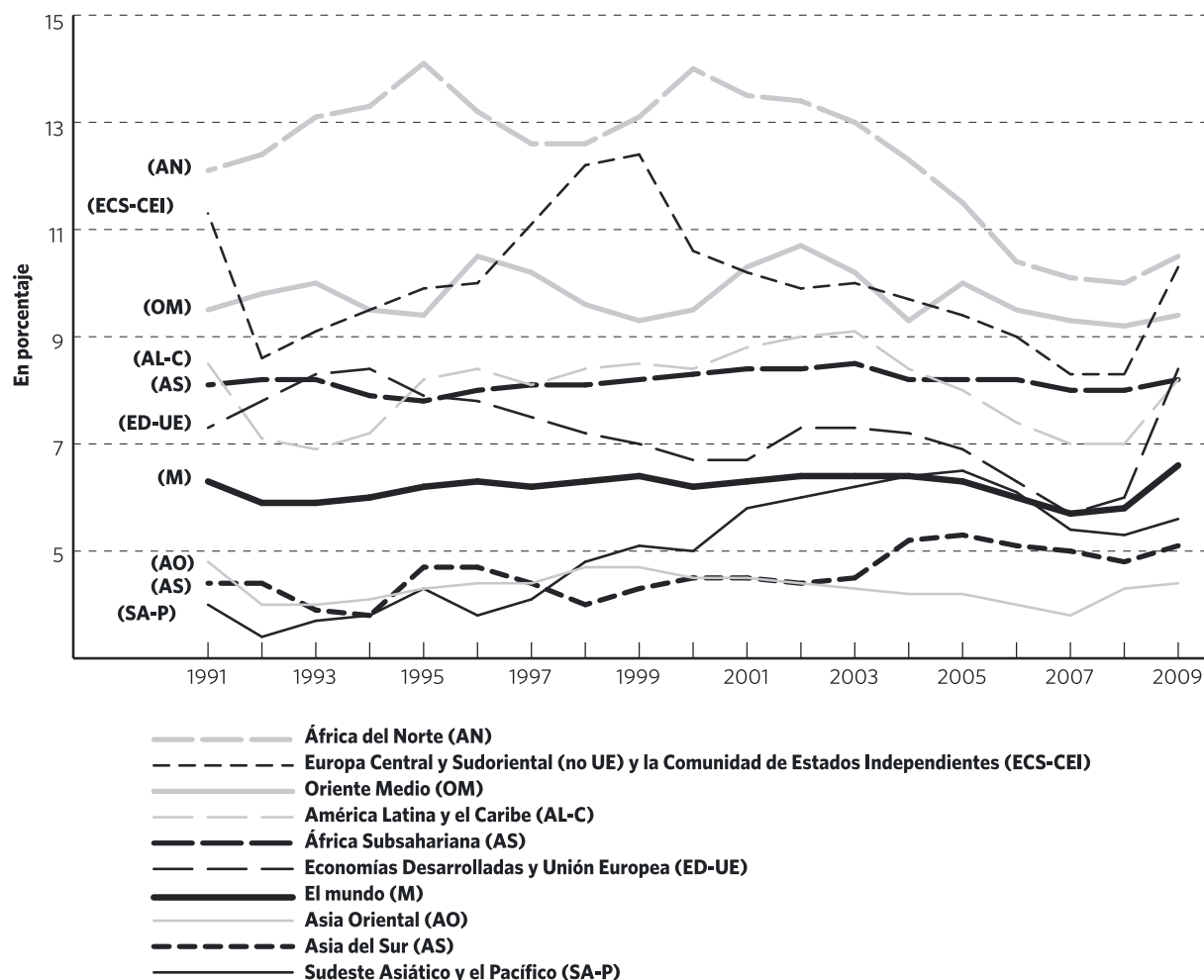
*Fuente: Organización Internacional del Trabajo, 2010.*

el Norte de África cayó un 29%. En Latinoamérica y el Caribe, la tasa regional cayó casi una cuarta parte entre 2003 y 2007, aunque estas mejoras se han perdido total o parcialmente, por desgracia, durante la crisis actual. El giro ha sido especialmente fuerte en las economías desarrolladas y la UE, así como en Europa Central y Sudoriental (no UE) y la CEI.

Los jóvenes se ven especialmente afectados por el desempleo. Entre 1991 y 2009, una media de más de dos terceras partes de los desempleados totales (73,1 millones de personas) eran jóvenes de entre 15 y 24 años de edad (gráfico 5.1). Durante este mismo período, la tasa de desempleo juvenil mundial fue casi el doble de alta que la de la población activa total, un 12,3% frente al 6,2% (gráficos 5.2 y 5.3).

La variación regional del desempleo juvenil es similar a la del total. El Norte de África tiene la mayor tasa de desempleo juvenil (gráfico 5.3), con una media no inferior a 27,3% entre 1991 y 2009. En Oriente Medio y Europa Central y Sudoriental (no UE) y la Comunidad de Estados Independientes casi una quinta parte de los jóvenes estaban desempleados. En los países desarrollados y la UE, Asia Sudoriental y el Pacífico y en Latinoamérica y el Caribe, casi 1 de cada 7 jóvenes se encontraban desempleados en este período. Asia Oriental es la única región que ha logrado mantener de forma continuada una tasa de desempleo juvenil inferior al 10% entre 1991 y 2009.

Pese a esta sombría perspectiva, antes del inicio de la crisis financiera y económica se registraron avances prometedores en el ámbito del desempleo juvenil (gráfico 5.3). En Europa Central y Sudoriental (no UE) y la Comunidad de Estados Independientes la tasa de desempleo juvenil cayó más de una cuarta parte entre 1998 y 2008; en África del Norte, más de una quinta parte entre 2000 y 2008; en Latinoamérica y el Caribe y en Asia Suroriental y el Pacífico, también casi una quinta parte entre 2003 y 2007. Desgraciadamente, la crisis actual ha afectado de lleno a los jóvenes, cuya tasa de desempleo ha aumentado de modo especialmente fuerte en las economías desarrolladas y la UE, así como en Europa Central y Sudoriental (no UE) y la CEI.

**Gráfico 5.2: Tasa de desempleo en diversas regiones, 1991-2009**

Fuente: Organización Internacional del Trabajo, 2010.

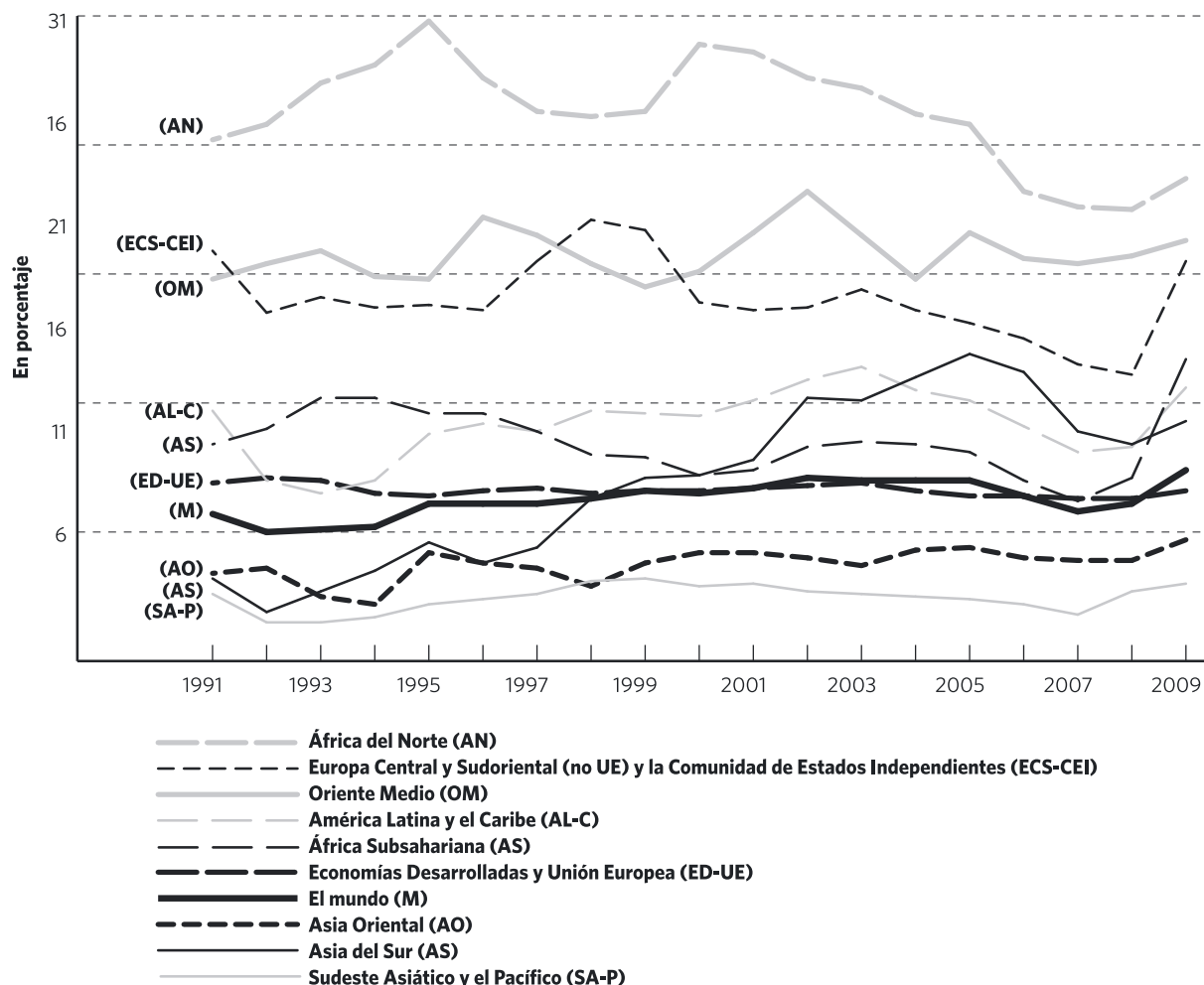
### 3 Investigaciones previas

La libertad económica tiende a afectar favorablemente al empleo, pues al ofrecer un marco para el intercambio voluntario y libertad de entrada y competencia en los mercados, tiende a reducir el desempleo tanto directamente, por la mejora del funcionamiento del mercado de trabajo, como indirectamente, por el estímulo al desarrollo económico. Ambos efectos tenderán a favorecer especialmente a los jóvenes, porque cambian de empleo y alternan también entre el trabajo y la educación con mayor frecuencia que los trabajadores de mayor edad y porque al ser frecuentemente los últimos contratados y los primeros en ser despedidos, se beneficiarán de forma proporcionalmente mayor de la aceleración del desarrollo económico generada por una mayor libertad económica.

En los últimos años se ha reunido un importante conjunto de

pruebas de estas hipótesis. Por ejemplo, empleando las medias nacionales de 45 países industrializados y en vías de desarrollo, Feldmann (2007) observa la existencia de una correlación entre un mayor nivel de desarrollo económico en 1980/1985 y una reducción en la tasa de desempleo tanto general como juvenil en el período 2000-2003, así como una vinculación entre el aumento de la libertad económica y la caída de la tasa de desempleo juvenil en estos mismos períodos respectivos. El autor observa también, utilizando datos de panel de 81 países industrializados y en vías de desarrollo, una correlación entre un mayor nivel de libertad económica y una menor tasa de desempleo juvenil.

Feldmann emplea también la totalidad del índice de *Libertad Económica en el Mundo* y analiza los efectos de las libertades económicas concretas, con los resultados principales que se exponen a continuación.

**Gráfico 5.3: Tasa de desempleo juvenil en diversas regiones, 1991-2009**

Fuente: Organización Internacional del Trabajo, 2010.

### Tamaño del Estado

Un sector público más pequeño tenderá a reducir el desempleo tanto en general como entre los jóvenes, según un estudio relativo a los países tanto industrializados como en vías de desarrollo (Feldmann, 2007), un estudio centrado específicamente en los países industrializados (Feldmann, 2006a) y dos estudios sobre los países en vías de desarrollo empleando distintas metodologías (Feldmann, 2009a, 2010).

### Estado de derecho y garantía de los derechos de propiedad

Un Estado de derecho más sólido y unos derechos de propiedad más seguros parecen afectar también favorablemente al desempleo. Empleando datos de una amplia muestra de países industrializados y en vías de desarrollo, Feldmann (2007, 2009b) observa que tienden a reducir tanto la tasa de desempleo general como la juvenil.

### Comercio internacional

Utilizando datos de 45 países industrializados y en vías de desarrollo, el autor observa que un régimen más liberal de intercambios internacionales en 1980/1985 está asociado a una reducción de las tasas de desempleo general y juvenil en el período 2000-2003 (Feldmann, 2007) y que una liberalización más amplia del comercio internacional y los movimientos de capital está también asociada a una caída de la tasa de desempleo juvenil en estos mismos períodos respectivos.

### Regulación

Feldmann (2007) constata también que una regulación más flexible en el período 1980/1985 está asociada con una caída del desempleo en la población activa total y entre los jóvenes en el período 2000-2003 y que una desregulación más amplia está también asociada a una caída de la tasa de desempleo en

estos mismos períodos respectivos. El autor analiza también en otros trabajos de forma detallada cada tipo de regulación (el mercado de crédito, el mercado de trabajo y la regulación de la actividad empresarial), empleando datos de una muestra amplia de países industrializados y en vías de desarrollo, y observa que una regulación más flexible tiende a reducir las tasas de desempleo general y juvenil (Feldmann, 2006b, 2008, 2009c).

En todos estos estudios, la magnitud estimada del efecto es superior entre los jóvenes que en el conjunto de la población activa.

#### 4 Datos y metodología

En el resto de este capítulo se analizan los efectos de la libertad económica global con datos de 100 países industrializados y en vías de desarrollo en el período de 1980 a 2008, es decir, con una muestra mayor de países y con datos de años más recientes que otros trabajos anteriores (véase la lista de países en el Apéndice A). Dado que el desempleo afecta de modo especialmente duro a los jóvenes, hemos estimado los efectos sobre las tasas de desempleo tanto total como la juvenil. La libertad económica se mide empleando el índice global encadenado de *Libertad Económica en el Mundo* (véanse las definiciones y las fuentes de las variables en el Apéndice B).

La mayoría de los datos de desempleo están tomados de los *Indicadores claves del mercado laboral* (2009) de la Organización Internacional del Trabajo, basados en estudios de la población activa y que no hacen referencia, por tanto, al desempleo registrado, sino a un estándar internacional que define como desempleados a todas las personas por encima de cierta edad que se encuentren sin trabajo, en disposición para trabajar y buscando empleo en el período de referencia. Aunque la cobertura nacional del desempleo puede variar en relación con factores como los límites de edad y los criterios de búsqueda de trabajo, la OIT ha hecho todo lo posible para elaborar series comparables entre los distintos países. En materia de límites de edad, por ejemplo, casi todas las series nacionales presentadas en esta publicación hacen referencia al grupo de edad igual o superior a 15 años. La OIT ha “limpiado” también todas las series temporales nacionales para eliminar los saltos, de modo que los datos son comparables en el tiempo. Aunque los datos del comportamiento del mercado de trabajo de la OIT no están totalmente armonizados entre los distintos países, sí lo están en una gran medida.

Para controlar la repercusión del crecimiento económico, empleamos la variable de la tasa de crecimiento del PIB. Dado que el desempleo responde normalmente a las variaciones en el crecimiento en torno a un año más tarde, hemos aplicado el rezago correspondiente a esta variable. El crecimiento del PIB es una amalgama del estado del ciclo económico con las tasas de población y el aumento de la productividad. Con el fin de reflejar mejor las condiciones cíclicas, hemos elaborado una variable denominada “brecha de crecimiento del PIB” que sustituye a la tasa de crecimiento del PIB en una de nuestras pruebas de solidez. Para configurar esta variable hemos normalizado la tasa de crecimiento del PIB de cada país con su tasa de creci-

miento de tendencia, calculada esta última empleando el filtro Hodrick-Prescott.<sup>1</sup>

Hemos controlado también el PIB per cápita, por dos motivos: en primer lugar, por la importancia de tener en cuenta los efectos de las enormes diferencias en el nivel de desarrollo económico entre los países; y en segundo lugar, para evitar que nuestra variable de libertad económica no sea en la práctica un reflejo del nivel de desarrollo económico, dado que los países más ricos disfrutaban normalmente de mayor libertad económica.

Hemos controlado también la proporción de niños en la población, que difiere ampliamente en cada país, especialmente entre los países en vías de desarrollo y los industrializados. Una variación importante en esta proporción afectará probablemente el comportamiento del mercado de trabajo, especialmente entre los jóvenes. Varios estudios sobre más de 70 países indican que una proporción más alta está asociada a un mayor desempleo (Feldmann, 2006b, 2007, 2008).

En una de nuestras pruebas de solidez, hemos controlado adicionalmente la proporción de personas de mayor edad en la población, que también varía ampliamente entre los países y puede afectar de diversas formas al mercado de trabajo si es elevada. Por ejemplo, debido al gasto público en pensiones y asistencia sanitaria que normalmente implica, con la consiguiente carga fiscal, la cual, a su vez, reducirá los incentivos para invertir y trabajar y elevará probablemente el desempleo. Por otra parte, las personas jubiladas suelen gastar no sólo sus pensiones, sino también una parte importante de sus ahorros en diversas actividades de ocio, lo que puede estimular el crecimiento económico y reducir el desempleo. Una elevada proporción de personas de mayor edad puede inducir también a un número importante de personas en edad de trabajar (especialmente, mujeres) a retirarse temporalmente de la actividad para cuidar a sus familiares ancianos, lo que reducirá la tasa de desempleo si se encontraban en situación de paro, pero la aumentará si mayoría de ellas estaban trabajando antes de abandonar el mercado de trabajo.

Empleamos también una variable ficticia para las guerras, que pueden perturbar gravemente los mercados de trabajo de los países afectados. Esta variable tiene en cuenta todo tipo de guerras: entre dos o más países, internas (con o sin intervención de terceros países) y entre un país y grupos no nacionales fuera de su propio territorio.

En una de nuestras pruebas de solidez hemos controlado también la repercusión de los derechos políticos y las libertades civiles, ya que si los derechos de voto y de competencia por los cargos públicos están restringidos y las libertades de prensa y de asociación están fuertemente limitadas, el grupo dominante tenderá a abusar de su poder en su beneficio particular, generalizando la denominada búsqueda de rentas (rent-seeking) y la corrupción, lo que afectará negativamente a los resultados económicos y, posiblemente, elevará el desempleo.

<sup>1</sup> Aunque la brecha de producto hubiera sido el mejor indicador para controlar la repercusión de las fluctuaciones del ciclo económico, sólo se dispone de datos de esta variable para los países industrializados.

Hemos realizado también otra prueba de solidez para controlar la repercusión de los tipos de interés reales, cuyo aumento reduce la inversión y la demanda de trabajo e incrementa, por tanto, el desempleo. Existen algunas muestras, aunque en ocasiones débiles, de la correlación entre tipos de interés reales elevados y alto desempleo en los países industriales (por ejemplo, Fitoussi et al., 2000; Blanchard y Wolfers, 2000; Nickell et al., 2005).

Nuestra última prueba de solidez controla también la repercusión de la inflación. Una tasa de inflación elevada distorsiona la información de precios y los precios relativos, lo que dificulta la asignación eficiente de los recursos. Además, dado que los beneficios están fiscalmente gravados en su mayoría en términos nominales, en un marco inflacionista se reduce la rentabilidad neta real de la inversión de las empresas, lo que tenderá a reducir la inversión y el crecimiento económico a largo plazo y, por ambos motivos, a aumentar el desempleo. Por otra parte, si los salarios nominales tienen rigidez a la baja, la inflación puede facilitar el ajuste de los salarios reales y reducir el desempleo en caso de producirse perturbaciones. De hecho, está acreditada la existencia de una intercompensación permanente entre la inflación y el desempleo con tasas reducidas de inflación en los Estados Unidos (Akerlof et al., 1996, 2000; Groshen y Schweitzer, 1999) y otros países industrializados (Wyplosz, 2001). Dado que tanto los efectos perjudiciales como favorables de la inflación sobre el desempleo tienden a materializarse transcurrido un cierto tiempo, hemos retardado en un año la variable de la tasa de inflación.

De hecho, todas las variables explicativas están retardadas un año, no sólo la tasa de crecimiento del PIB y la tasa de inflación. Las variaciones en la libertad económica tienden también a afectar al desempleo únicamente transcurrido cierto tiempo, al igual que los cambios en el PIB per cápita, la estructura de edad de la población, la libertad política y el tipo de interés real, por lo que retardamos las variables correspondientes para permitir un ajuste lento. El rezago de todas las variables explicativas en un año reduce también los posibles problemas de sesgo de simultaneidad.

Empleamos también efectos fijos tanto por país como por año. Los efectos por país se incluyen para controlar la repercusión de las características específicas de país no observadas, como las normas culturales sobre la participación de la mujer en el trabajo. Los efectos del año se incluyen para controlar la repercusión de las perturbaciones habituales entre los países (por ejemplo, las del precio del petróleo).

## 5 Resultados

Nuestros principales resultados se exponen en los cuadros 5.1 y 5.2. En cada uno de ellos, la columna 1 muestra los resultados de nuestra regresión de base, y las columnas 2 a 6, los resultados de nuestras pruebas de solidez. El coeficiente de libertad económica es estadísticamente significativo en la mayoría de los casos. Según nuestras estimaciones, una mayor libertad económica tenderá a reducir el desempleo tanto en general como entre los jóvenes,

Los efectos de la libertad económica parecen ser importantes. Por ejemplo, tomemos el caso de Dinamarca, cuyo índice global encadenado de *Libertad Económica en el Mundo* pasó de 6,5 en 1980 a 7,8 en 2007 en una escala de 0 a 10. En este mismo período, los resultados del mercado de trabajo danés mejoraron también marcadamente, según las dos variables dependientes de nuestro análisis. Nuestros cálculos indican que el aumento de la libertad económica en Dinamarca puede haber provocado, *ceteris paribus*, una caída de la tasa de desempleo de entre 1,0 y 1,3 puntos porcentuales en el período, así como una reducción de la tasa de desempleo juvenil de entre 1,9 y 2,5 puntos porcentuales.

La comparación entre dos países indica también que las diferencias en la libertad económica pueden tener importantes efectos sobre el desempleo. Tomemos Estados Unidos e Italia, por ejemplo. Estados Unidos logró uno de los mejores resultados, con un índice global encadenado medio de *Libertad Económica en el Mundo* de 8,1 en el período de 17 años para el que se dispone de datos. Italia muestra una puntuación claramente menor, un 6,5, y también unas tasas de desempleo total y juvenil muy superiores, del 10,0% y el 29,5% de media, respectivamente, en el período de 1980 a 2007, frente al 6,1% y el 12,4% de Estados Unidos. Según nuestras estimaciones, si Italia hubiera disfrutado el mismo grado de libertad económica que Estados Unidos, su tasa de desempleo podría haber sido, *ceteris paribus*, entre 1,2 y 1,6 puntos porcentuales menor y su tasa de desempleo juvenil, entre 2,3 y 3,0 puntos porcentuales más baja. Estas cifras (como las del párrafo anterior) se basan en el coeficiente estadísticamente significativo más bajo y más alto sobre la libertad económica de las regresiones expuestas en los cuadros 5.1 y 5.2, respectivamente. Por supuesto, estas cifras deben tomarse con precaución, pero ilustran la probable importancia de la magnitud de los efectos.

Las regresiones presentadas en los cuadros 5.1 y 5.2 sólo estiman el impacto directo de la libertad económica sobre el desempleo. Concretamente, los coeficientes de libertad económica se basan en la hipótesis de que la tasa de crecimiento del PIB es constante, obviando el hecho de que, conforme a las investigaciones anteriores, la libertad económica tiene también una influencia favorable sobre el crecimiento económico (por ejemplo, Feldmann, 2005), por lo que tenderá también a reducir indirectamente el desempleo a través de este aumento del crecimiento.

El cuadro 5.3 muestra las regresiones para estimar tanto el efecto directo como indirecto. Las regresiones 1 a 3 utilizan nuestra especificación de base. Para comprobar la solidez de los resultados de estas regresiones se ha incluido también en las regresiones 4 a 6 la variable de la tasa de inflación, que en nuestras regresiones principales aparece como el único control adicional estadísticamente significativo tanto en la regresión que explica la tasa de desempleo total como en la que explica la tasa de desempleo juvenil (cuadros 5.1 y 5.2).

Para analizar la repercusión directa de la libertad económica, calculamos en primer lugar su impacto sobre la tasa de crecimiento del PIB y, a continuación, sustituimos en nuestras regresiones la variable de la tasa de crecimiento del PIB por



**Cuadro 5.1: Regresiones para explicar la tasa de desempleo**

	Especificación de base	Brecha de crecimiento del PIB en sustitución de la tasa de crecimiento del PIB	Añadida población de 65 o más años de edad	Añadidos derechos políticos y libertades civiles	Añadido tipo de interés real	Añadida tasa de inflación
	(1)	(2)	(3)	(4)	(5)	(6)
<b>Libertad económica</b>	-8,03* (4,47)	-9,69* (5,03)	-7,60* (4,38)	-9,21* (4,82)	-7,20 (5,36)	-8,83* (4,52)
<b>Tasa de crecimiento del PIB</b>	-0,26*** (0,04)		-0,25*** (0,04)	-0,25*** (0,04)	-0,25*** (0,06)	-0,27*** (0,05)
<b>PIB per cápita</b>	-0,18* (0,10)	-0,18* (0,10)	-0,19* (0,10)	-0,18* (0,10)	-0,21* (0,12)	-0,18* (0,10)
<b>Población de 0 a 14 años</b>	19,55 (16,73)	25,09 (18,28)	25,46 (16,81)	19,25 (16,14)	21,54 (17,46)	18,26 (17,55)
<b>Guerra</b>	-0,73 (2,20)	-0,31 (2,12)	-0,82 (2,18)	-0,75 (2,20)	0,54 (2,45)	0,02 (2,12)
<b>Brecha de crecimiento del PIB</b>		-0,11 (0,07)				
<b>Población de 65 o más años de edad</b>			30,58 (23,02)			
<b>Derechos políticos y libertades civiles</b>				2,09 (1,77)		
<b>Tipo de interés real</b>					4,55 (2,77)	
<b>Tasa de inflación</b>						-0,10*** (0,03)
<b>Número de observaciones</b>	678	679	678	678	576	668
<b>Número de países</b>	89	89	89	89	79	88
<b>R<sup>2</sup> (dentro)</b>	0,28	0,23	0,29	0,29	0,34	0,29
<b>Estadístico-F</b>	8,56***	5,97***	8,06***	7,89***	8,97***	8,95***
<b>Error de regresión estándar</b>	2,02	2,09	2,01	2,01	1,98	1,99

Notas: Estimaciones de mínimos cuadrados agrupadas con efectos fijos específicos por país y por año. Todas las regresiones se basan en datos de los años 1980, 1981, 1985, 1986, 1990, 1991, 1995, 1996 y 2000 a 2008. Todas las variables explicativas tienen un rezago de un año. Los errores estándar fuertes, ajustados por grupos en el nivel de país, figuran entre paréntesis. Las marcas \*, \*\* y \*\*\* indican significación estadística al 10%, 5% y 1%, respectivamente.



**Cuadro 5.2: Regresiones para explicar la tasa de desempleo juvenil**

	Especificación de base	Brecha de crecimiento del PIB en sustitución de la tasa de crecimiento del PIB	Añadida población de 65 o más años de edad	Añadidos derechos políticos y libertades civiles	Añadido tipo de interés real	Añadida tasa de inflación
	(1)	(2)	(3)	(4)	(5)	(6)
<b>Libertad económica</b>	-14,41 (8,85)	-17,96* (9,64)	-15,16* (9,09)	-15,10* (8,89)	-14,26* (8,38)	-18,94** (9,36)
<b>Tasa de crecimiento del PIB</b>	-0,44*** (0,08)		-0,45*** (0,08)	-0,43*** (0,08)	-0,42*** (0,10)	-0,48*** (0,08)
<b>PIB per cápita</b>	-0,29 (0,22)	-0,32 (0,22)	-0,29 (0,23)	-0,29 (0,22)	-0,47** (0,20)	-0,28 (0,23)
<b>Población de 0 a 14 años</b>	26,58 (33,25)	33,79 (34,14)	20,99 (36,89)	29,83 (32,54)	23,37 (33,27)	23,92 (34,32)
<b>Guerra</b>	-0,94 (1,57)	-0,28 (1,48)	-0,93 (-1,59)	-0,93 (-1,55)	-0,38 (-1,70)	-0,69 (-1,50)
<b>Brecha de crecimiento del PIB</b>		-0,14 (0,10)				
<b>Población de 65 o más años de edad</b>			-22,21 (48,56)			
<b>Derechos políticos y libertades civiles</b>				4,14 (3,67)		
<b>Tipo de interés real</b>					5,48* (2,76)	
<b>Tasa de inflación</b>						-0,24** (0,09)
<b>Número de observaciones</b>	637	638	637	637	544	627
<b>Número de países</b>	92	92	92	92	86	90
<b>R<sup>2</sup> (dentro)</b>	0,20	0,15	0,20	0,20	0,27	0,22
<b>Estadístico-F</b>	7,88***	4,90***	7,37***	7,43***	6,30***	6,88***
<b>Error de regresión estándar</b>	3,74	3,86	3,74	3,73	3,50	3,70

Notas: Estimaciones de mínimos cuadrados agrupadas con efectos fijos específicos por país y por año. Todas las regresiones se basan en datos de los años 1980, 1981, 1985, 1986, 1990, 1991, 1995, 1996 y 2000 a 2008. Todas las variables explicativas tienen un rezago de un año. Los errores estándar fuertes, ajustados por grupos en el nivel de país, figuran entre paréntesis. Las marcas \*, \*\* y \*\*\* indican significación estadística al 10%, 5% y 1%, respectivamente.

**Cuadro 5.3: Regresiones para estimar los efectos tanto directos como indirectos**

Especificación Variable dependiente	Base			Añadida tasa de inflación		
	Tasa de crecimiento del PIB (1)	Tasa de desempleo (2)	Tasa de desempleo juvenil (3)	Tasa de crecimiento del PIB (4)	Tasa de desempleo (5)	Tasa de desempleo juvenil (6)
Libertad económica	9,43** (3,59)	-10,35** (4,80)	-21,68** (8,91)	8,27** (3,54)	-10,35** (4,86)	-24,42** (9,75)
Residuales de la regresión de la tasa de crecimiento del PIB		-0,17*** (0,06)	-0,45*** (0,11)		-0,17*** (0,06)	-0,45*** (0,11)
PIB per cápita	-0,17*** (0,05)	-0,19** (0,09)	-0,33 (0,21)	-0,15*** (0,05)	-0,19* (0,10)	-0,33 (0,21)
Población de 0 a 14 años	6,89 (7,12)	25,52 (16,45)	30,36 (30,85)	5,66 (8,00)	25,89 (17,00)	30,86 (31,52)
Guerra	-0,74 (0,85)	0,08 (2,09)	-0,28 (1,56)	-0,70 (0,90)	0,64 (2,11)	0,92 (1,63)
Tasa de inflación				-0,02 (0,02)	-0,07** (0,03)	-0,16** (0,07)
Número de observaciones	1130	680	639	1087	670	629
Número de países	100	89	92	100	88	90
R <sup>2</sup> (dentro)	0,14	0,25	0,19	0,14	0,26	0,20
Estadístico-F	8,03***	6,31***	4,96***	9,47***	6,48***	4,68***
Error de regresión estándar	3,14	2,06	3,76	2,87	2,05	3,74

Notas: Estimaciones de mínimos cuadrados agrupadas con efectos fijos específicos por país y por año. Todas las regresiones se basan en datos de los años 1980, 1981, 1985, 1986, 1990, 1991, 1995, 1996 y 2000 a 2008. Todas las variables explicativas tienen un rezago de un año. Las regresiones 2 y 3 utilizan los residuales de la regresión 1, y las regresiones 5 y 6 utilizan los residuales de la regresión 4. Los errores estándar fuertes, ajustados por grupos en el nivel de país, figuran entre paréntesis. Las marcas \*, \*\* y \*\*\* indican significación estadística al 10%, 5% y 1%, respectivamente.

los residuales de esta regresión para explicar las tasas de desempleo total y juvenil. El motivo de ello es que los residuales de las regresiones de crecimiento representan la variación no correlacionada con la libertad económica, por lo que al utilizarlos, la variación del crecimiento asociada a las diferencias en la libertad económica queda recogida en el coeficiente de libertad económica, el cual refleja tanto la repercusión directa como la repercusión indirecta a través del crecimiento económico.

En línea con las investigaciones anteriores, las regresiones 1 y 4 indican que la libertad económica tiene un efecto positivo sobre el crecimiento (cuadro 5.3). Empleando los residuales de estas regresiones, observamos que los valores absolutos de los coeficientes de libertad económica no son sensiblemente mayores que los de las respectivas regresiones principales.<sup>2</sup> Concretamente, en las regresiones para explicar la tasa de desempleo el valor absoluto aumenta de 8,83 a 10,35 al incluir también la variable de la tasa de inflación (regresiones 1 y 6 del cuadro 5.1 y regresiones 2 y 5 del cuadro 5.3). El aumento es aún mayor en las regresiones para explicar la tasa de desempleo juvenil, en las que el valor absoluto del coeficiente de libertad económica aumenta de 14,41 a 21,68 empleando la especificación de base y de 18,94 a 24,42 al incluir también la variable de la tasa de inflación (regresiones 1 y 6 del cuadro 5.2 y regresiones 3 y 6 del cuadro 5.3).

Para ilustrar la magnitud de los efectos, compararemos nuevamente a Estados Unidos e Italia. Según nuestras regresiones para estimar tanto el efecto directo como el indirecto, si Italia hubiera disfrutado el mismo grado de libertad económica que Estados Unidos, su tasa de desempleo total podría haber sido, *ceteris paribus*, 1,7 puntos porcentuales menor, y su tasa de desempleo juvenil, entre 3,5 y 3,9 puntos porcentuales menor. Por tanto, los efectos directo e indirecto combinados tienden a ser sensiblemente mayores que el efecto directo aisladamente considerado, especialmente entre los jóvenes.

Para concluir, comentaremos brevemente nuestras estimaciones para las variables de control (cuadros 5.1 y 5.3):

- Una mayor tasa de crecimiento del PIB tiene un impacto favorable sobre el desempleo, lo que indica que los trabajadores se benefician del crecimiento económico, con un efecto especialmente grande para los jóvenes.
- Un mayor PIB per cápita está correlacionado con una menor tasa de desempleo, lo que indica que los países más ricos pueden estar en mejores condiciones para integrar a los trabajadores en el mercado laboral, y también con una menor tasa de desempleo juvenil, aunque este resultado sólo es estadísticamente significativo en una regresión.
- Un mayor tipo de interés real está asociado a una tasa de desempleo juvenil más elevada, lo que indica que puede reducir la demanda de trabajadores jóvenes.
- Una mayor tasa de inflación está asociada a menores tasas de desempleo tanto total como juvenil, lo que indica que puede facilitar el ajuste frente a las perturbaciones mediante la reducción de los salarios reales.

## 6 Conclusiones

Los resultados de nuestras regresiones indican que una mayor libertad económica parece reducir el desempleo de forma sustancial, especialmente entre los jóvenes. Dados los elevados costes del desempleo y el enorme número de personas desempleadas en el mundo, especialmente en el marco de la crisis económica y financiera actual, los Estados deben valorar la conveniencia de aumentar la libertad económica para reducir el desempleo.

<sup>2</sup> El nivel de significación estadística es también más alto.

## Apéndice A: Lista de países

Albania	Costa Rica	India	Mauricio	Rumanía
Alemania	Croacia	Indonesia	México	Rusia
Argelia	Dinamarca	Irán	Namibia	Senegal
Argentina	Ecuador	Irlanda	Nepal	Sierra Leona
Australia	Egipto	Islandia	Nicaragua	Singapur
Austria	El Salvador	Israel	Níger	Sri Lanka
Azerbaiyán	Eslovaquia	Italia	Nigeria	Sudáfrica
Bangladés	Eslovenia	Jamaica	Noruega	Suecia
Bélgica	España	Japón	Nueva Zelanda	Suiza
Benín	Estados Unidos	Jordania	Países Bajos	Tailandia
Bolivia	Estonia	Kenia	Pakistán	Tanzania
Botsuana	Fiyi	Letonia	Panamá	Trinidad y Tobago
Brasil	Filipinas	Lituania	Paraguay	Túnez
Bulgaria	Finlandia	Luxemburgo	Perú	Turquía
Camerún	Francia	Macedonia	Polonia	Ucrania
Canadá	Georgia	Madagascar	Portugal	Uganda
Chile	Grecia	Malasia	Reino Unido	Uruguay
China	Honduras	Malawi	República Checa	Venezuela
Colombia	Hong Kong	Mali	República Dominicana	Vietnam
Corea del Sur	Hungría	Marruecos	Ruanda	Zambia

## Apéndice B: Definiciones y fuentes de las variables

### Libertad económica

Índice global encadenado de *Libertad Económica en el Mundo*, con escala ajustada a valores entre 0 (menos libre) y 1 (más libre). El índice mide el grado de libertad económica en las siguientes áreas: (1) tamaño del Estado: gasto, impuestos y empresas, (2) estructura jurídica y garantía de los derechos de propiedad, (3) acceso a una moneda sana, (4) libertad de comercio internacional y (5) regulación crediticia, laboral y de la empresa. Las puntuaciones globales del índice son la media aritmética de las puntuaciones de las cinco áreas.

*Fuente:* Gwartney y Lawson, 2009.

### Brecha de crecimiento del PIB

Tasa porcentual anual de crecimiento del PIB real menos su tasa de crecimiento de tendencia, calculada esta última empleando el filtro Hodrick-Prescott ( $\lambda = 6.25$ ).

*Fuente:* Banco Mundial, 2009; cálculos del autor.

### Tasa de crecimiento del PIB

Tasa porcentual anual de crecimiento del PIB real.

*Fuente:* Banco Mundial, 2009.

### PIB per cápita

PIB per cápita en miles de dólares internacionales constantes de 2005, convertidos a tipos de paridad de poder de compra.

*Fuente:* Banco Mundial, 2009.

### Tasa de inflación

Variación anual del índice de precios al consumidor; fracción decimal.

*Fuente:* Banco Mundial, 2009.

**Derechos políticos y libertades civiles**

Puntuaciones medias de derechos políticos y libertades civiles. Los derechos políticos incluyen el derecho a crear partidos políticos, a competir por los cargos públicos y a elegir representantes con poder decisorio sobre las políticas públicas. Las libertades civiles incluyen las libertades religiosa, étnica, económica, lingüística, de género y familiares, personales, de prensa, de creencias y de asociación. El índice se basa en encuestas entre analistas y académicos con una escala de 0 a 1, en la que los valores más altos representan más derechos políticos y libertades civiles (o más respeto o protección de los mismos).

*Fuente:* Freedom House (varios números); cálculos del autor.

**Población de 0 a 14 años**

Parte de la población perteneciente al grupo de edad de 0 a 14 años.

*Fuente:* Banco Mundial, 2009.

**Población de 65 o más años de edad**

Parte de la población perteneciente al grupo de edad de 65 o más años.

*Fuente:* Banco Mundial, 2009.

**Tipo de interés real**

Tipo de interés de préstamo ajustado a la inflación medida por el deflactor del PIB; fracción decimal.

*Fuente:* Banco Mundial, 2009.

**Tasa de desempleo**

Porcentaje de desempleados sobre la población activa. Datos del estudio de la población activa.

*Fuente:* Comisión Europea, 2009; Organización Internacional del Trabajo, 2009; OCDE, 2010.

**Guerra**

Variable ficticia que adopta el valor 1 si se ha producido una guerra en el territorio del país durante el año en cuestión. Hay cuatro tipos de guerras: entre dos o más países, internas (con o sin intervención de terceros países) y entre un país y grupos no nacionales fuera de su propio territorio.

*Fuente:* Centre for the Study of Civil Wars, 2009.

**Tasa de desempleo juvenil**

Porcentaje de desempleados de edad comprendida entre 15 y 24 años respecto a la población activa del mismo tramo de edad. Datos del estudio de la población activa.

*Fuente:* Comisión Europea, 2009; Organización Internacional del Trabajo, 2009; OCDE, 2010.

**Bibliografía**

Akerlof, George A., William T. Dickens y George L. Perry (1996). The Macroeconomics of Low Inflation. *Brookings Papers on Economic Activity* 1: 1-59.

Akerlof, George A., William T. Dickens y George L. Perry (2000). Near-Rational Wage and Price Setting and the Long-Run Phillips Curve. *Brookings Papers on Economic Activity* 1: 1-44.

Arulampalam, Wiji (2001). Is Unemployment Really Scarring? Effects of Unemployment Experiences on Wages. *Economic Journal* 111, 475: F585-F606.

Banks, M. H. y R. P. Jackson (1982). Unemployment and Risk of Minor Psychiatric Disorder in Young People: Cross-Sectional and Longitudinal Evidence. *Psychological Medicine* 12, 4: 789-98.

- Blanchard, Olivier y Justin Wolfers (2000). The Role of Shocks and Institutions in the Rise of European Unemployment: The Aggregate Evidence. *Economic Journal* 110, 462: C1-C33.
- Brenner, M. Harvey y Anne Mooney (1983). Unemployment and Health in the Context of Economic Change. *Social Science & Medicine* 17, 16: 1125-83.
- Centre for the Study of Civil Wars (2009). UCDP/PRIO Armed Conflict Dataset, Versión 4-2009. <www.prio.no>.
- Clark, Andrew E., Yannis Georgellis y Peter Sanfey (2001). Scarring: The Psychological Impact of Past Unemployment. *Economica* 68, 270: 221-41.
- Clark, Andrew E. y Andrew J. Oswald (1994). Unhappiness and Unemployment. *Economic Journal* 104, 424: 648-59.
- Dawson, Graham (1992). *Inflation and Unemployment: Causes, Consequences and Cures*. Edward Elgar.
- Di Tella, Rafael, Robert J. MacCulloch y Andrew J. Oswald (2001). Preferences over Inflation and Unemployment: Evidence from Surveys of Happiness. *American Economic Review* 91 1: 335-41.
- Di Tella, Rafael, Robert J. MacCulloch y Andrew J. Oswald (2003). The Macroeconomics of Happiness. *Review of Economics and Statistics* 85, 4: 809-27.
- Ellwood, David T. (1982). Teenage Unemployment: Permanent Scars or Temporary Blemishes? En Richard B. Freeman y David A. Wise (eds.), *The Youth Labor Market Problem: Its Nature, Causes, and Consequences* (University of Chicago Press): 349-85.
- Comisión Europea (2009). *El empleo en Europa 2009*. Oficina de Publicaciones Oficiales de las Comunidades Europeas.
- Feldmann, Horst (2005). Hayek's Theory of Cultural Evolution: A Critique of the Critiques. In Jürgen G. Backhaus (ed.), *Entrepreneurship, Money and Coordination: Hayek's Theory of Cultural Evolution* (Edward Elgar): 1-46.
- Feldmann, Horst (2006a). Government Size and Unemployment: Evidence from Industrial Countries. *Public Choice* 127, 3-4: 451-67.
- Feldmann, Horst (2006b). Credit Market Regulation and Labor Market Performance around the World. *Kyklos* 59, 4: 497-525.
- Feldmann, Horst (2007). Economic Freedom and Unemployment around the World. *Southern Economic Journal* 74, 1: 158-76.
- Feldmann, Horst (2008). Business Regulation and Labor Market Performance around the World. *Journal of Regulatory Economics* 33, 2: 201-35.
- Feldmann, Horst (2009a). Government Size and Unemployment: Evidence from Developing Countries. *Journal of Developing Areas* 43, 1: 315-30.
- Feldmann, Horst (2009b). The Quality of the Legal System and Labor Market Performance around the World. *European Journal of Law and Economics* 28, 1: 39-65.
- Feldmann, Horst (2009c). The Unemployment Effects of Labor Regulation around the World. *Journal of Comparative Economics* 37, 1: 76-90.
- Feldmann, Horst (2010). Government Size and Unemployment in Developing Countries. *Applied Economics Letters* 17, 3: 289-92.
- Fitoussi, Jean-Paul, David Jestaz, Edmund S. Phelps y Gylfi Zoega (2000). Roots of the Recent Recoveries: Labor Reforms or Private Sector Reforms? *Brookings Papers on Economic Activity* 1: 237-311.
- Franz, Wolfgang (2003). *Arbeitsmarktökonomik*. 5ª ed. Springer.

Freedom House (varios números). *Freedom in the World*. Rowman & Littlefield.

Frese, Michael y Gisela Mohr (1987). Prolonged Unemployment and Depression in Older Workers: A Longitudinal Study of Intervening Variables. *Social Science & Medicine* 25, 2: 173-78.

Goldsmith, Arthur H., Jonathan R. Veum y William Darity, Jr. (1996). The Psychological Impact of Unemployment and Joblessness. *Journal of Socio-Economics* 25, 3: 333-58.

Goldsmith, Arthur H., Jonathan R. Veum y William Darity, Jr. (1997). Unemployment, Joblessness, Psychological Well-Being and Self-Esteem: Theory and Evidence. *Journal of Socio-Economics* 26, 2: 133-58.

Groshen, Erica L. y Mark E. Schweitzer (1999). Identifying Inflation's Grease and Sand Effects in the Labor Market. En Martin Feldstein (ed.), *The Costs and Benefits of Price Stability* (University of Chicago Press): 273-308.

Gwartney, James y Robert Lawson (2009). *2009 Economic Freedom Dataset*. <[www.freetheworld.com/2009/2009Dataset.xls](http://www.freetheworld.com/2009/2009Dataset.xls)>.

Organización Internacional del Trabajo (2009). *Indicadores claves del mercado de trabajo*. 6ª ed. Organización Internacional del Trabajo.

Organización Internacional del Trabajo (2010). *Tendencias globales de empleo*, Enero. Organización Internacional del Trabajo.

Jin, Robert L., Chandrakant P. Shah y Tomislav J. Svoboda (1995). The Impact of Unemployment on Health: A Review of the Evidence. *Canadian Medical Association Journal* 153, 5: 529-40.

Kenyon, Peter (1998). Discussion. En Guy Debelle y Jeff Borland (eds.), *Unemployment and the Australian Labour Market* (Reserve Bank of Australia/Australian National University): 100-08.

Lin, Ming-Jen (2008). Does Unemployment Increase Crime? Evidence from U.S. Data 1974-2000. *Journal of Human Resources* 43, 2: 413-36.

Linn, Margaret W., Richard Sandifer y Shayna Stein (1985). Effects of Unemployment on Mental and Physical Health. *American Journal of Public Health* 75, 5: 502-06.

Nickell, Stephen, Luca Nunziata y Wolfgang Ochel (2005). Unemployment in the OECD since the 1960s. What Do We Know? *Economic Journal* 115, 500: 1-27.

Organisation for Economic Co-operation and Development (2010). *Online OECD Employment Database*. <[www.oecd.org](http://www.oecd.org)>.

Raphael, Steven y Rudolf Winter-Ebmer (2001). Identifying the Effect of Unemployment on Crime. *Journal of Law and Economics* 44, 1: 259-83.

Stevens, Ann Huff (1997). Persistent Effects of Job Displacement: The Importance of Multiple Job Losses. *Journal of Labor Economics* 15, 1: 165-88.

Winkelmann, Liliana y Rainer Winkelmann (1998). Why Are the Unemployed So Unhappy? Evidence from Panel Data. *Economica* 65, 257: 1-15.

Banco Mundial (2009). *Indicadores de desarrollo mundial*. Banco Mundial.

Wyplosz, Charles (2001). Do We Know How Low Should Inflation Be? En Alicia García Herrero, Vítor Gaspar, Lex Hoogduin, Julian Morgan y Bernhard Winkler (eds.), *Why Price Stability?* (Banco Central Europeo): 15-33.

## Capítulo 6: Relación entre la libertad económica y los homicidios

Edward Peter Stringham y John Levensis\*

*“La gran virtud del libre mercado es que hace posible la colaboración económica entre personas que se odian o que proceden de entornos étnicos y religiosos muy diferentes. La intervención del Estado no puede lograr esto. La política exacerbada y amplifica las diferencias”.*

Milton Friedman, *New Perspectives Quarterly*, 2006: 18.

### 1 Introducción

Sabemos que la libertad económica está correlacionada con diversos resultados positivos (Gwartney, Holcombe, Lawson, 1999; Boettke, 2001; Gwartney, Lawson, Holcombe, 2006; Hall y Lawson, 2008), pero ¿a costa de otras consecuencias indeseables, como la violencia y la criminalidad? Muchos analistas sociales contestan categóricamente que “sí,” convencidos de que los países más dependientes de los mercados tendrán mayores tasas de delincuencia. Por ejemplo, en el preámbulo de la *Encyclopedia of Murder and Violent Crime* se afirma que “el homicidio y los comportamientos violentos han permeado el desarrollo de América,” debido en gran medida a “el inevitable impacto del capitalismo” (Hickey, 2003: xxxi-xxxii). Otros autores defienden hipótesis aún más contundentes: “la única fuente de la criminalidad es el capitalismo” (Lynch y Groves, 2000: 336). Esta concepción no se encuentra únicamente entre marxistas anticuados: el libro *Crime and Capitalism* (Greenberg, 1993) contiene 30 capítulos dedicados a argumentar como los mercados causan la criminalidad. Wenger y Bonomo explican que “la relación entre la criminalidad y la crisis terminal del capitalismo ha sido objeto de considerable debate... [Pero] el debate no se refiere al papel del capitalismo en la producción de la criminalidad, una cuestión ya resuelta hace tiempo para todos, salvo reaccionarios e ingenuos”. (1993: 420).

Aunque para estos analistas está fuera de discusión que los mercados aumentan la criminalidad, algunos economistas discrepan de ello y consideran, de forma aparentemente paradójica, que la libertad económica puede aumentar en la práctica la cohesión social y reducir los conflictos. Adam Smith (1776) y Frederic Bastiat (1850a), por ejemplo, sostenían que aunque en un sistema de mercado las personas busquen su propio interés particular, sólo pueden ganar colaborando con sus semejantes; y que, aunque las personas tengan distintos fines, la perspectiva de obtener ganancias mutuas a través del intercambio promueve la cooperación.<sup>1</sup> Del mismo modo, muchos defensores de la libertad económica han adoptado también una concepción aparentemente paradójica sobre la intervención de la Administración Pública en los mercados: aunque se defiende la intervención pública en nombre del interés común y el bienestar so-

cial, en la práctica puede crear conflictos (Hall y Lawson, 2009; Lee y Tollison, 2009). Mientras los mercados promueven la cooperación, al permitirles a las personas beneficiarse de prestar ayuda a terceros, la intervención pública puede eliminar estos incentivos y hacer menos lucrativo el trabajar para otros. De este modo, unas relaciones que podían haber sido mutuamente beneficiosas se sitúan potencialmente en conflicto. Liberales clásicos como Bastiat (1850a, 1850b) y Cobden (1903) señalan que el Estado puede enfrentar a unas gentes con otras al transformar unas relaciones de mercado mutuamente beneficiosas en relaciones políticas de suma cero.<sup>2</sup>

La idea de que el libre mercado incrementa la cooperación y el Estado provoca conflicto es contraintuitiva para muchos y ha llevado a considerar a los defensores de la libertad económica como ingenuos o, simplemente, antisociales. Por ejemplo, Noam Chomsky (2002: 200) describe la sociedad libertaria como “un mundo tan lleno de odio que ningún ser humano desearía vivir en él”. Al fin y al cabo, ¿cómo es posible que los mercados (en los que las personas pueden buscar sus propios intereses particulares) den lugar a una mayor cooperación y los Estados (en los que las personas se unen supuestamente para promover sus intereses comunes) den lugar a más conflictos?

Los investigadores vinculados al proyecto de *Libertad Económica en el Mundo* (Gwartney, Lawson y Block, 1996) han documentado la correlación positiva existente entre la libertad económica y numerosos resultados benéficos. También es pertinente analizar si la libertad económica está correlacionada con determinados resultados negativos, como las tasas de homicidios. Aunque el debate ha sido en gran medida teórico, estas ideas pueden, en principio, ser objeto de pruebas empíricas. Para aquellos a quienes no convenzan las

<sup>1</sup> El escritor del siglo XIX William Brough explicó cómo el mercado puede favorecer relaciones más pacíficas: “No podemos sobreestimar la importancia del dinero como agente civilizador del mundo; sin él, no hay comercio ni intercambio; el hombre lo necesita para no regresar a la barbarie... [Una vez que] el hombre se convierte en un comerciante... Encuentra en el lucro un nuevo incentivo para la industria, un acicate para esforzarse continuamente... Pero para tener éxito en su nueva ocupación, tiene que vivir en paz; no puede desperdiciar su fuerza en las pequeñas, pero mortales, luchas tradicionales contra las tribus vecinas; por el contrario, trata de llevarse bien con ellas. Ya ha comenzado a añadir otros vínculos a los lazos de sangre: los vínculos del interés propio, que se convierten gradualmente en amistad” (1894: 4).

<sup>2</sup> Véase un análisis de las aportaciones político-económicas de Cobden y Bastiat en Stringham, 2004 y Caplan y Stringham, 2005.

\* Los autores agradecen los útiles comentarios y sugerencias de John Cochran, Steven Horwitz, Robert Lawson, Peter Leeson, Maria Fernanda Quadra, Matt Ryan, Russel Sobel, J. Robert Subrick, Daniel Sutter, Gordon Tullock y los participantes en la Southern Economic Association.



premisas y la lógica de los argumentos a favor (o en contra) de los teóricos liberales clásicos, el análisis de los datos puede ser el mejor medio de arrojar luz sobre el tema. A tal efecto, se analizan los datos transnacionales para investigar si las medidas de la libertad económica están positiva o negativamente correlacionadas con las medidas del conflicto. Lo ideal sería emplear un panel, pero ante la inexistencia de algo parecido a un panel fiable de datos sobre la criminalidad internacional, el planteamiento trans-seccional parece la mejor opción disponible. Pueden emplearse diversas medidas indirectas del conflicto, pero el indicador más objetivo es, casi con certeza, la tasa de homicidios del país. Las informaciones y estadísticas sobre la criminalidad varían en los distintos países, y las estadísticas sobre homicidios no son una excepción. Algunos de ellos pueden quedar sin denuncia o clasificarse erróneamente como otras figuras (al igual que un accidente de automóvil puede clasificarse también erróneamente como un homicidio), pero de todas las estadísticas posibles sobre la criminalidad, la de homicidios es probablemente la más objetiva (Soares, 2004: 871).

Antes de pasar a nuestra investigación empírica, analizaremos brevemente las fuentes y las limitaciones de nuestros datos. A continuación, realizaremos un breve repaso de algunos países ilustrativos. Finalmente, pasaremos al análisis más riguroso de la relación estadística entre la libertad económica y las tasas de homicidios. En diversas regresiones, observamos que la libertad económica está negativamente correlacionada con las tasas de homicidios y que este resultado estadísticamente y económicamente significativo se confirma en prácticamente todas las especificaciones aplicadas. Los datos indican, para concluir, que la libertad económica está asociada a un orden más pacífico.

## 2 Descripción de los datos

Nuestra variable dependiente es la tasa de homicidios del país (por cada 100.000 habitantes). El *Informe mundial sobre la violencia y la salud*, publicado por la Organización Mundial de la Salud, ofrece una gama de cifras de mortalidad (Krug et al., 2002). Las cifras de homicidios del Informe cubren desde 1990 en un caso (Uruguay) hasta 1999 para una amplia muestra de países, respecto a los cuales, en la gran mayoría de los supuestos, se dispone de datos desde 1995 hasta 1999. Dado que deseamos centrarnos en la posible causalidad entre la libertad económica y las tasas de homicidios, hemos utilizado datos de libertad económica de 1995 (de Gwartney y Lawson, 2009) y hemos prescindido de los países con tasas de homicidios anteriores a 1995.

¿Cuáles son, entonces, los principales factores determinantes de las tasas de homicidios? En la literatura aparece un reducido número de variables. Dos hipótesis relacionadas frecuentemente asociadas a una concepción conservadora del mundo sostienen que el aumento de las tasas de encarcelamiento y la introducción de la pena de muerte pueden reducir las tasas de homicidios. La idea es que el encarcelamiento o

la ejecución de más personas disuadirán del delito. Otras dos hipótesis frecuentemente asociadas a la ideología progresista son que el aumento de la igualdad y de las tasas de alfabetización pueden reducir las tasas de homicidio, considerando que el aumento de la brecha entre personas de renta alta y de renta baja puede hacer surgir el conflicto y que las personas menos educadas pueden ser más proclives a recurrir a la violencia. La variable que parece descuidarse es el grado de libertad económica.

Nuestra principal variable dependiente de interés es la libertad económica. *Libertad Económica en el Mundo: Informe Anual 2009* (Gwarney y Lawson, 2009) ofrece un índice de libertad económica (el índice EFW, *Economic Freedom of the World*) con 37 datos de cinco áreas principales: [1] tamaño del Estado: gasto, impuestos y empresas, [2] estructura jurídica y garantía de los derechos de propiedad, [3] acceso a una moneda sana, [4] libertad de comercio internacional y [5] regulación crediticia, laboral y de la empresa. El índice clasifica a los países en una escala de 10 puntos, en la que una mayor puntuación indica un mayor grado de libertad económica. Dado que gran parte de los datos de otras variables de nuestro estudio son de principios de la década de 2000 y finales de la de 1990, empleamos datos de 1995 de *Libertad Económica en el Mundo: Informe Anual 2009*. Para analizar si las diferencias en las tasas de homicidios pueden estar relacionadas con los cambios en la libertad económica (es decir, las diferencias en las tasas, en contraposición a las diferencias en los niveles), hemos elaborado también una variable de "tendencia de la libertad" equivalente a la diferencia entre las puntuaciones de libertad económica de cada país en 2000 y en 1995.

En la mayoría de las regresiones aquí analizadas se utilizan los datos de *Libertad Económica en el Mundo: Informe Anual 2009* (el índice EFW), aunque hemos replicado también estas regresiones empleando el *Índice de Libertad Económica* (IEF, *Index of Economic Freedom*) elaborado por la Heritage Foundation (Miles et al., 2006). El IEF analiza 50 datos de 10 categorías principales: política comercial, carga fiscal del Estado, intervención del Estado en la economía, política monetaria, flujos de capital e inversión extranjera, banca y finanzas, salarios y precios, derechos de propiedad, regulación y actividad del mercado informal, y clasifica a los países en una escala de 5 puntos, en la que una mayor puntuación indica un mayor grado de libertad económica. Dado que los datos de *Libertad Económica en el Mundo* son más transparentes, la mayoría de nuestras regresiones emplean esta medida de la libertad económica.

El International Centre for Prison Studies publica *The World Prison Brief* (2005), que recoge diversos datos sobre los sistemas penitenciarios de 215 países y principados y utiliza la tasa de encarcelamiento de cada país, expresada como el número de reclusos por cada 100.000 habitantes.

Se incluye una variable indicativa de la existencia de la pena de muerte. El Centro de Justicia de la Universidad de Alaska-Anchorage, empleando datos de Amnistía Internacional, publica un resumen global de la situación de la pena de muerte en el ámbito internacional en su Foro de Justicia de Alaska de 1999. Los países se dividen en cuatro categorías: los que mantienen

**Cuadro 6.1: Estadísticas globales**

Variable	Obs.	Media	Desv. est.	Mín.	Máx.
Tasa de homicidios (por 100.000)	63	6,64	9,33	0,5	61,6
Libertad económica (EFW)	115	6,00	1,23	3,44	9,08
Libertad económica (IEF)	61	2,65	0,71	1,56	4,28
Tasa de encarcelamiento (por 100.000)	63	202,76	145,95	58	714
Penal de muerte	63	0,52	0,50	0	1
Índice de Gini	58	35,50	8,72	23,2	59,7
Tasa de alfabetización	55	96,25	5,54	67,5	100
Fracionalización étnica	61	0,34	0,20	0,00	0,71
Origen jurídico inglés	56	0,14	0,35	0	1
Tasa de desempleo	58	9,07	6,54	0,72	46,24
Porcentaje rural	61	32,36	16,76	0	75
PIB per cápita	62	11623	12097	160	44440

Nota: EFW = Libertad Económica en el Mundo: Informe Anual 2009 (Gwarney y Lawson, 2009; Fraser Institute); IEF = Índice de Libertad Económica (Miles et al., 2006; Heritage Foundation).

**Cuadro 6.2: Matriz de correlación**

	Tasa de homicidios	Libertad económica (EFW)	Libertad económica (IEF)	Tasa de encarcelamiento	Penal de muerte	Índice de Gini	Tasa de alfabetización
Tasa de homicidios (por 100.000)	1						
Libertad económica (EFW)	-0,41	1					
Libertad económica (IEF)	0,41	-0,62	1				
Tasa de encarcelamiento (por 100.000)	0,21	-0,09	-0,02	1			
Penal de muerte	0,13	-0,32	-0,02	0,43	1		
Índice de Gini	0,49	0,01	0,17	0,28	0,12	1	
Tasa de alfabetización	-0,28	0,07	-0,35	0,02	0,06	-0,57	1

Nota: EFW = Libertad Económica en el Mundo: Informe Anual 2009 (Gwarney y Lawson, 2009; Fraser Institute); IEF = Índice de Libertad Económica (Miles et al., 2006; Heritage Foundation).

la pena de muerte; los “abolicionistas de facto” (aquellos en los que no se ha ejecutado a nadie en los últimos 10 años o se ha formulado un compromiso público de no realizar ejecuciones); los que conservan la pena de muerte únicamente para crímenes excepcionales (como los cometidos en tiempo de guerra) y los que la han suprimido totalmente. En este trabajo se emplea la definición más estricta (sólo se considera que no tienen pena de muerte los países cuyas leyes no la prevén, los cuales reciben, por tanto, una valor cero en la variable ficticia).

El índice de Gini está tomado de *The World Factbook*, publicado por la CIA (2003). El coeficiente de Gini es una medida de la desigualdad de ingreso dentro de un país, en la que una puntuación más alta indica mayores niveles de desigualdad. En este trabajo se utiliza el índice de Gini, que es simplemente el coeficiente de Gini (entre cero y uno) multiplicado por 100. La mayoría de los datos de países de Gini que aparecen en *The World Factbook* corresponden al período de mediados y finales de la década de 1990.

Se han tomado también las tasas de alfabetización de *The World Factbook*. La gran mayoría de los países de nuestra muestra definen la “alfabetización” como la capacidad de leer y escribir a la edad de 15 años. Se ha utilizado también *The World Factbook* para elaborar una variable indicativa del origen del sistema jurídico de un país, empleando cinco categorías: francés, alemán, inglés, nórdico y socialista.

Los datos de renta per cápita, el porcentaje de población residente en áreas rurales y los niveles de desempleo están tomados de los *Indicadores de Desarrollo Mundial* del Banco Mundial correspondientes a 1997. Para alisar los datos anuales desiguales o faltantes, se ha calculado una media de las tasas de desempleo de cada país de la muestra entre 1996 y 2000.

Alesina et al. (2003) ofrecen medidas de la fraccionalización en tres márgenes para 190 países. La fraccionalización es un concepto que trata de cuantificar la diversidad étnica, lingüística y religiosa de un país. El valor generado en los cálculos para las tres medidas de la fraccionalización representa la probabilidad de que “dos personas aleatoriamente seleccionadas de una población [pertenezcan] a grupos distintos”. (Alesina et al., 2003: 158-59). Un valor de fraccionalización más alto implica poblaciones más diversas dentro de cada categoría.

El cuadro 6.1 muestra las estadísticas globales de las variables analizadas. Puede observarse que la tasa media anual de homicidios es de 6,6 por cada 100.000 habitantes y que la puntuación media de libertad económica es de 6,0 sobre 10 (correspondiendo 10 al más libre). El cuadro 6.2 muestra las correlaciones en pareja entre las principales variables de nuestro estudio. Los índices de libertad económica están significativamente correlacionados entre sí, así como la tasa de homicidios. Observamos, aunque no aparece, que la tasa de encarcelamiento y el indicador de la pena de muerte están significativamente correlacionados entre sí y positivamente correlacionados con las tasas de homicidios, pero no con un alto nivel de significación. El índice Gini está correlacionado con la tasa de homicidios y la tasa de alfabetización con alto nivel de significación y está correlacionado también con las restantes variables, aunque con menor grado de significación.

### 3 Investigación de la relación entre la libertad económica y la criminalidad

El análisis de los factores determinantes de la criminalidad suele basarse en variables como las tasas de desigualdad y de alfabetización o el grado de cumplimiento de la ley (ya sea a través de las tasas de encarcelamiento, la existencia de la pena de muerte o ambas cosas). Hasta la fecha, sin embargo, nadie ha contrastado la hipótesis de que la libertad económica sea un factor determinante de las tasas de homicidios. Por tanto, nuestra hipótesis de partida es:

$$\begin{aligned} (\text{tasa de homicidios}) = & \beta_1 + \beta_2 (\text{libertad económica}) \\ & + \beta_3 (\text{tasa de encarcelamiento}) \\ & + \beta_4 (\text{pena de muerte}) + \beta_5 (\text{gini}) \\ & + \beta_6 (\text{tasa de alfabetización}) + \varepsilon, \end{aligned}$$

en la que la *tasa de homicidios* es la tasa de homicidios de una sociedad por cada 100.000 habitantes, la *libertad económica* es la puntuación de libertad económica del país, la *tasa de encarcelamiento* es la tasa de encarcelamiento del país, la *pena de muerte* es una variable que indica si el país tiene o no la pena de muerte, *gini* es el índice Gini del país (una cifra más alta indica mayor desigualdad), y la *tasa de alfabetización* es la tasa total de alfabetización del país. En el resto del artículo nos centraremos en los datos de *Libertad Económica en el Mundo* (en los que una puntuación más alta en la escala de 10 indica mayor libertad económica), aunque el cuadro 6.3 muestra que las regresiones realizadas con los datos de libertad económica del índice de *Libertad Económica en el Mundo* de Fraser Institute y con los del *Índice de Libertad Económica* de la Heritage Foundation (en el que una puntuación más baja en su escala de 5 puntos indica más libertad económica) producen resultados similares.

El cuadro 6.3 muestra los resultados de las regresiones básicas de las tasas de homicidio con la *tasa de encarcelamiento*, la *pena de muerte*, el índice de *Gini* y la *tasa de alfabetización*. La regresión 1 incluye datos de *libertad económica* del índice de *Libertad Económica en el Mundo*, mientras que la regresión 2 emplea datos de *libertad económica* del *Índice de Libertad Económica*. En ambas regresiones, la *libertad económica* está significativamente correlacionada con las *tasas de homicidios*, de modo que un aumento de la *libertad económica* está asociado a una reducción de la *tasa de homicidios*. En la regresión 1, la *libertad económica* es significativa al 1%, lo que muestra que cada mejora de un punto en la *libertad económica* (en la escala de *Libertad Económica en el Mundo*, en la que una puntuación superior indica mayor libertad) está asociada a una reducción de la *tasa de homicidios* de 3,7 por 100.000.

Para responder a la pregunta de McCloskey y Ziliak (1996),<sup>3</sup>

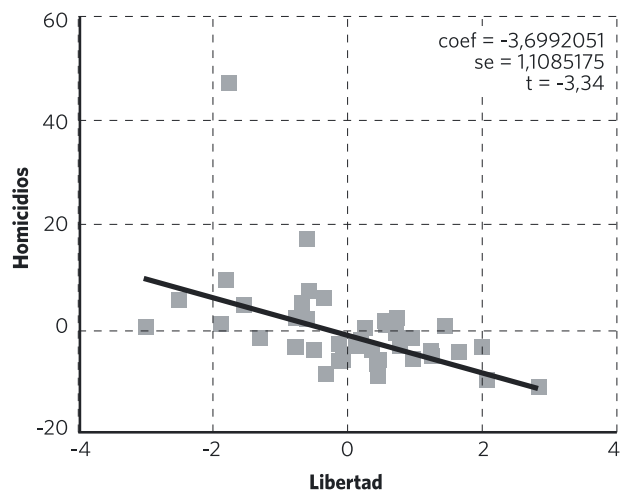
<sup>3</sup> McCloskey y Ziliak (1996) sostienen que los economistas no deben analizar únicamente la significación estadística, sino también de la significación económica. En otras palabras, deben explicar si la relación entre las variables es realmente importante.

**Cuadro 6.3: Regresiones básicas (variable dependiente: homicidios por cada 100.000 habitantes)**

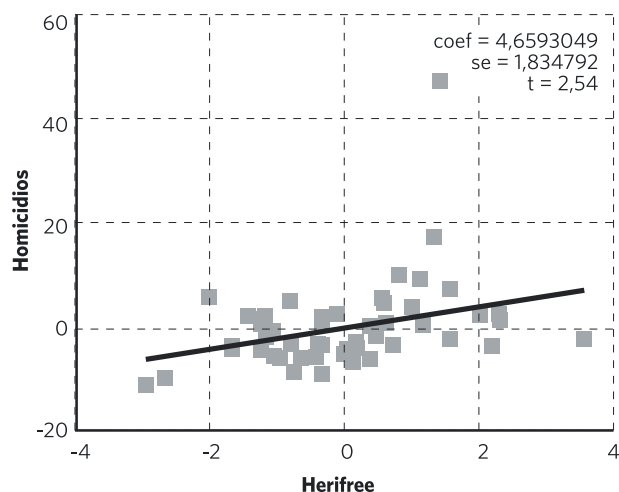
	<i>Libertad Económica en el Mundo (1)</i>	<i>Índice de Libertad Económica (2)</i>
Libertad económica (EFW)	-3,699*** (0,00)	
Libertad económica (IEF)		4,659** (0,02)
Tasa de encarcelamiento	0,005 (0,66)	0,006 (0,57)
Pena de muerte	-2,484 (0,45)	0,013 (1,00)
Índice de Gini	0,61*** (0,00)	0,512*** (0,01)
Tasa de alfabetización	0,11 (0,71)	0,094 (0,75)
Constante	-2,093 (0,95)	-34,116 (0,31)
Observaciones	41	50
R cuadrado	0,432	0,332

Notas: los valores-p figuran entre paréntesis; \* indica significación al 10%; \*\* significación al 5%; \*\*\* significación al 1%. EFW = Libertad Económica en el Mundo: Informe Anual 2009 (Gwamey y Lawson, 2009; Fraser Institute); IEF = Índice de Libertad Económica (Miles et al., 2006; Heritage Foundation).

**Gráfico 6.1: Línea de regresión parcial para la regresión 1 (variable dependiente: tasa de homicidios) con datos de Libertad Económica en el Mundo (EFW)**



**Gráfico 6.2: Línea de regresión parcial para la regresión 2 (variable dependiente: tasa de homicidios) con datos del Índice de Libertad Económica (IEF)**



**Cuadro 6.4: Solidez de las regresiones de la tasa de homicidios (variable dependiente: homicidios por cada 100.000 habitantes)**

	(1)	(2)	(3)	(4)	(5)
<b>Libertad económica</b>	-3,514*** (0,00)	-3,659*** (0,02)	-2,974** (0,03)	-4,037*** (0,00)	-3,802** (0,03)
<b>Tasas de encarcelamiento</b>	0 (0,97)	0,004 (0,79)	0,006 (0,64)	0,006 (0,61)	0,005 (0,65)
<b>Pena de muerte</b>	-3,371 (0,30)	-2,355 (0,53)	-2,109 (0,53)	-3,608 (0,34)	-2,544 (0,45)
<b>Índice de Gini</b>	0,549*** (0,01)	0,612*** (0,01)	0,598*** (0,01)	0,588*** (0,01)	0,615*** (0,01)
<b>Tasas de alfabetización</b>	0,231 (0,43)	0,105 (0,76)	0,126 (0,70)	0,052 (0,87)	0,106 (0,73)
<b>Fraccionalización étnica</b>	14,586* (0,08)				
<b>Origen jurídico inglés</b>		0,003 (1,00)			
<b>Tasa de desempleo</b>			0,498 (0,21)		
<b>Porcentaje rural</b>				-0,087 (0,52)	
<b>PIB per cápita</b>					0 (0,93)
<b>Constante</b>	-15,903 (0,62)	-1,793 (0,96)	-12,732 (0,72)	9,372 (0,81)	-1,397 (0,97)
<b>Observaciones</b>	41	38	40	40	41
<b>R cuadrado</b>	0,48	0,43	0,46	0,44	0,43

Notas: los valores-p figuran entre paréntesis; \* indica significación al 10%; \*\* significación al 5%; \*\*\* significación al 1%.

Fuentes: véase "Apéndice: Fuentes de las series temporales del gráfico 6.3".

Fuentes: véase "Apéndice: Fuentes de las series temporales del gráfico 6.3".

los resultados sí son económicamente significativos. En el caso de que se mantenga esta relación lineal, si un país aumentara su libertad económica de 6 sobre 10 a 7 sobre 10, su tasa de homicidios se reduciría de 12 por 100.000 a 8,3 por 100.000. En la regresión 2, la *libertad económica* es también significativa, en este caso al 5%, lo que muestra que cada mejora de un punto (en la escala de *Heritage*, en la que una menor puntuación indica mayor libertad) está asociada a una reducción de la *tasa de homicidios* de 4,7 por 100.000. Debe destacarse el hecho de que la reducción en la tasa de homicidios esté significativamente correlacionada con el aumento de la libertad económica en ambos índices. En todas las regresiones de este conjunto de datos, la *tasa de encarcelamiento* y el indicador de *pena de muerte* están positiva, pero no significativamente correlacionados con la *tasa de homicidios*.<sup>4</sup> Un índice de *Gini* más alto está asociado también a mayores tasas de homicidios.<sup>5</sup>

Los gráficos 6.1 y 6.2 muestran las líneas de regresión parcial para las regresiones básicas. En el gráfico 6.1, el desplazamiento hacia la derecha (aumento de la *libertad económica* en el índice EFW) está asociado a una reducción de la *tasa de homicidios*. Del mismo modo, el aumento de la libertad económica (movimiento hacia la derecha en la escala *Heritage*) está asociado a una reducción de las tasas de homicidios. Obviamente, algunos países concretos pueden tener tasas de homicidios superiores o inferiores a las normales para su nivel de libertad económica,<sup>6</sup> pero existe, en conjunto, una relación clara entre las dos variables. Para probar la solidez del análisis, revisamos también otras variables, incluido el origen

jurídico del país, las medidas de la fraccionalización étnica y su renta bruta per cápita.<sup>7</sup>

El cuadro 6.4 muestra que los resultados básicos son sólidos y la libertad económica mantiene su significación en todas las regresiones, aunque se añadan otras variables potencialmente importantes. La regresión 3 añade el índice de fraccionalización creado por Alesina et al., que mide la probabilidad de que “dos personas aleatoriamente seleccionadas de una población [pertenecan] a grupos distintos” (2003: 158–59). La inclusión de la fraccionalización étnica en la regresión produce resultados escasamente significativos para esta variable, pero la libertad económica continúa teniendo una significación del 1%. Aunque se omiten aquí los resultados, se han incluido también por separado los índices de fraccionalización religiosa y lingüística de Alesina et al. (2003), que no modifican sustancialmente los resultados, lo cual indica que un país puede tener una mayor fraccionalización étnica, religiosa o lingüística sin que ello afecte a sus tasas de homicidios.

La regresión 4 analiza si el origen del sistema jurídico de un país está correlacionado con las tasas de homicidios. En este caso, la variable del origen jurídico británico no es significativa, pero la *libertad económica* continúa teniendo una significación del 5%. Hemos realizado esta regresión de diversas formas, incluyendo todas menos una de las variables ficticias del origen jurídico, y ninguna de ellas ha resultado significativa. La regresión 5 añade la *tasa de desempleo* media entre 1996 y 2000. Esta variable adicional no está correlacionada con las *tasas de homicidios*, pero la *libertad económica* continúa teniendo significación. La regresión 6 añade una variable que mide el porcentaje de personas que viven en zonas rurales (*porcentaje rural*), que tampoco resulta ser significativa, mientras que la *libertad económica* mantiene la significación. Por último, la regresión 7 nos ayuda a considerar la posibilidad de que la *libertad económica* pueda dar lugar a menores *tasas de homicidios* únicamente debido a que los lugares con mayor libertad económica tienden a tener también mayor renta per cápita. En otras palabras, el vínculo entre la *libertad económica* y las *tasas de homicidios* podría ser indirecto. Manteniendo constante la renta, podemos aislar el efecto de la *libertad económica*. Nuevamente, esta variable adicional tampoco es significativa y no priva de significación a la *libertad económica*.<sup>8</sup> En todas las regresiones, las tasas de libertad económica están significativa y negativamente correlacionadas con las tasas de homicidios.

**4** La cuestión de si el aumento de la tasa de encarcelamiento o la introducción de la pena de muerte reducirán la criminalidad no es un *a priori*, sino una cuestión empírica. El efecto sobre la criminalidad puede producirse en ambas direcciones, por los siguientes motivos. En primer lugar, muchas personas están encarceladas por delitos no violentos, y estas normas pueden resultar tan socialmente perturbadoras que den lugar a más delincuencia (Fletcher, 1999, 12 de julio). Por ejemplo, sería curioso pensar que el envío de empresarios inocentes al gulag en la Unión Soviética redujera las tasas de homicidios. En segundo lugar, aún en el supuesto de que la pena se aplicara exclusivamente a los homicidas, el aumento de las penas que uno deba “pagar” *ex post* por el homicidio no es equivalente al establecimiento de un precio *ex ante* por un producto ordinario. En el intercambio de mercado, ambas partes deben ponerse de acuerdo *ex ante*, y si el precio resulta excesivo, el consumidor puede abstenerse de comprar; con la *tasa de homicidios*, en cambio, aunque aumentemos hasta el infinito la pena *ex post*, continuará habiendo homicidios, porque los autores no necesitan disponer de ningún dinero para cometer el delito. El homicida puede decidir si comete su delito al margen de precios, por lo que no existe un motivo *a priori* para que la “curva de demanda” del homicidio tenga pendiente negativa.

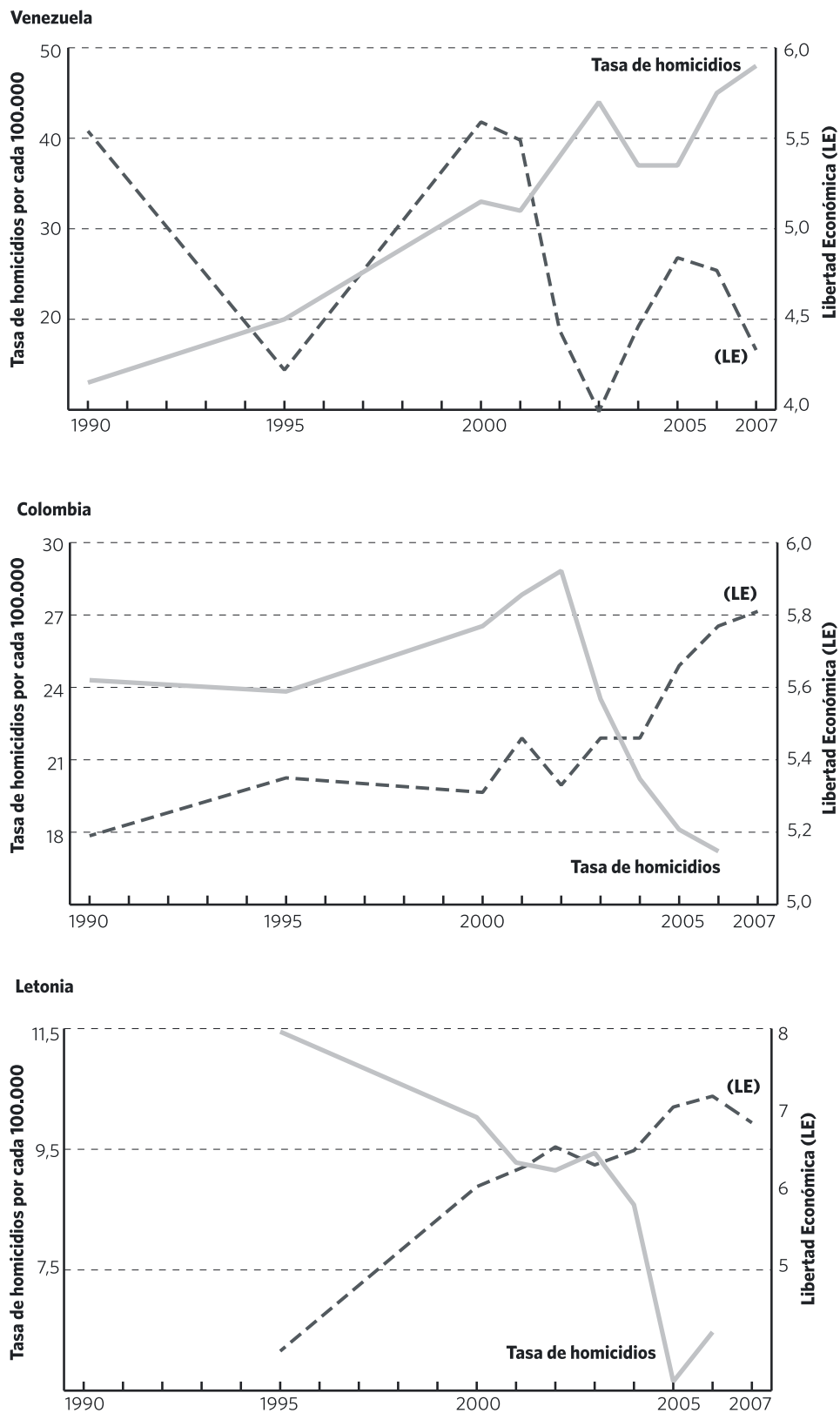
**5** Véase un análisis del modo de modificar los coeficientes de Gini de los países en Stringham et al (2007).

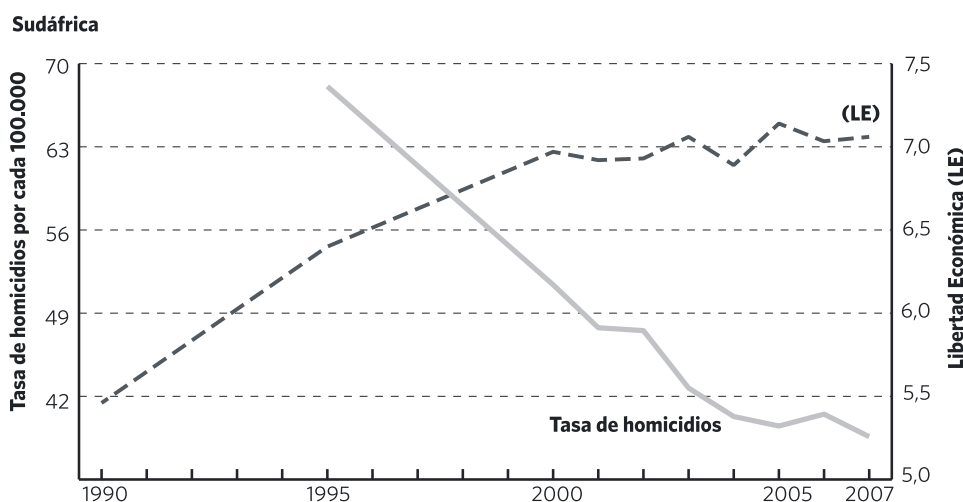
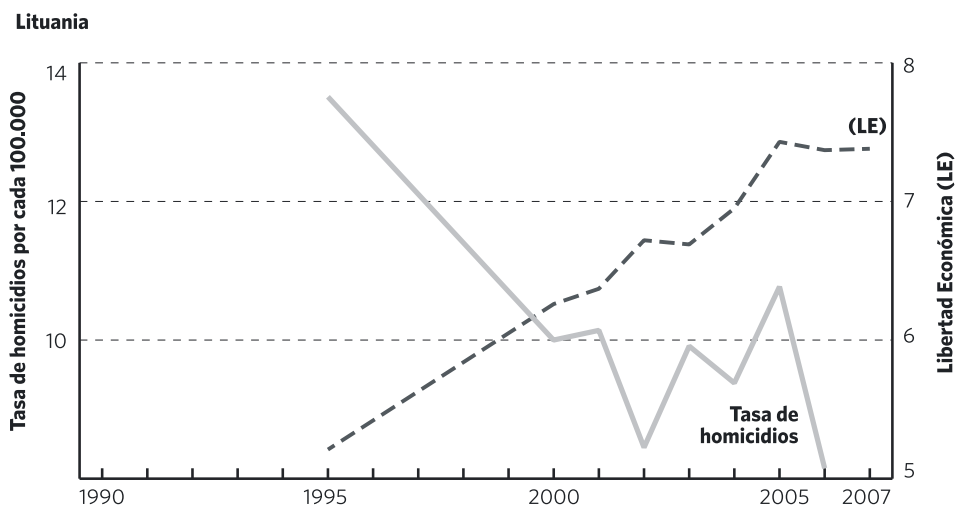
**6** Por ejemplo, las tasas de homicidios de EE.UU. son superiores a las de Italia, aunque el nivel de libertad económica es ligeramente más alto. Pero esto no dice nada sobre la relación global existente entre la totalidad de los países. Por otra parte, dada la existencia de variaciones en otros elementos, no debe extrañar que un país tenga una tasa de homicidios anormalmente alta o baja para su nivel de libertad económica. Agradecemos a un evaluador anónimo la propuesta de resaltar este punto.

**7** Se han analizado otras variables que se omiten aquí, dada la ausencia de cambios sustanciales en los resultados.

**8** Podría plantearse la cuestión de si las tasas de cambio de la libertad económica son más importantes que los niveles de libertad económica. Agradecemos a un evaluador el planteamiento de esta cuestión. Para investigar esta hipótesis concreta, hemos realizado nuevamente las regresiones del cuadro 6.4, pero introduciendo como covariante la “tendencia de la libertad”, en lugar de la libertad económica. Los resultados, disponibles a solicitud, indican que la tasa de cambio en la libertad económica no guarda relación estadística con las tasas de homicidios. En otras palabras, observamos que, en lo relativo a las tasas de homicidios, no importa si la gente adquiere mayor libertad, sino el hecho de que sean libres.

**Gráfico 6.3: Ejemplos de la relación entre la libertad económica y las tasas de homicidios**





Fuentes: véase "Apéndice: Fuentes de las series temporales del gráfico 6.3".

## 4 Estudios de casos

Lo ideal sería utilizar datos plurianuales de panel para observar cómo los cambios en la libertad económica de los países dan lugar a cambios en las tasas de homicidios a lo largo del tiempo. Aunque no existen conjuntos de datos internacionales de panel sobre homicidios, podemos analizar los cambios en el seno de los países, para lo que disponemos de datos plurianuales de las tasas de homicidios. Hemos analizado los países que han experimentado grandes cambios en las tasas de homicidios o de libertad económica,<sup>9</sup> elaborando para cada

uno de ellos una serie temporal de su tasa de homicidios para observar su relación con la libertad económica en el tiempo. En bastantes países se observa un patrón muy claro.

Como se muestra en el gráfico 6.3, países como Colombia, Letonia, Lituania y Sudáfrica ilustran inmediatamente la relación negativa entre la libertad económica y las tasas de homicidios. Estos ejemplos respaldan la relación estadística observada en las regresiones trans-seccionales: los aumentos de la libertad económica están asociados a reducciones de los homicidios.

### Libertad económica y homicidios en Venezuela

Pocos países ilustran de modo tan claro la posibilidad de una relación entre la libertad económica y los homicidios como Venezuela, que analizamos en detalle a continuación. El Departamento de Estado de EE.UU. (2010) indica que Venezuela tiene actualmente una de las mayores tasas de homicidios del mundo. En las últimas dos décadas, el país ha experimentado una

<sup>9</sup> Los países con tasas de homicidios y libertad económica estables no son los más interesantes para el análisis temporal, aunque los datos en los supuestos en que no se producen cambios en ninguna de las dos variables son también coherentes con la hipótesis de que las dos variables están correlacionadas.



tendencia errática, pero descendente, en la libertad económica y un incremento de los homicidios. En 1990, Venezuela tenía una puntuación de libertad económica de 5,56. Poco después, en 1992, Hugo Chávez protagonizó sin éxito un golpe de Estado. En 1994/1995, el presidente Rafael Caldera trató de aumentar el papel del Estado, lo que agravó el colapso económico (O'Grady, 1998, 4 de diciembre). Con una caída de 1,6 puntos en la puntuación de libertad económica, la economía del país se encontraba en declive. Tras algunas recomendaciones, el gobierno de Caldera inició un proceso de liberalización, en el que se redujo y se privatizó parcialmente la seguridad social.

El proceso estaba en curso cuando, en 1998, Chávez fue elegido presidente. La elevada correlación negativa entre las tasas de homicidios y la libertad económica en Venezuela resulta muy evidente en torno a este momento. El año siguiente a la elección de Chávez, la tasa de desempleo se elevó al 15,6%, la mayor en 30 años. Aunque la economía de Venezuela está muy influida por el precio del petróleo,<sup>10</sup> su PIB caía pese al aumento del precio del crudo. Esta fue la primera vez en cinco ciclos económicos que el país sufrió una recesión coincidiendo con precios altos del petróleo (Rowan, 1999, 26 de noviembre). Durante 1999/2000, Chávez impulsó una nueva constitución, sustituyó al fiscal general, al Controlador y a la mayor parte de la Corte Suprema y otorgó a su gobierno el derecho a nacionalizar cualquier empresa que considerase "de interés nacional" (Vogel, 1999, 30 de diciembre). En 2000, el volumen de contratación en la Bolsa de Caracas cayó un 30% respecto al de tres años antes (Druckerman, 2000, 26 de julio). Pese a estos problemas, Venezuela experimentó mejoras importantes en ese momento. La fuerte reducción de la inflación y la mayor libertad de comercio internacional permitieron cifras notablemente superiores de libertad económica.

No obstante, en 2001 se acentuó el control del Estado sobre la economía. El gobierno estableció un nuevo impuesto sobre el petróleo y los hidrocarburos que obligaba a todas las nuevas empresas petroleras a quedar bajo control del Estado y declaró la posibilidad de confiscar cualquier explotación agrícola que no estuviera destinada a su mejor uso (sea lo que sea lo que esto signifique) (Lifsher, 2001, 6 de diciembre; Bahree y Lisher, 2002, 18 de abril). Tras sobrevivir a un golpe en 2002, Chávez le quitó el control de la policía de Caracas a su alcalde, a quien consideraba un oponente político (O'Grady, 2002, 29 de noviembre). La libertad económica de Venezuela cayó más de un punto completo, del 5,5 al 4,4, principalmente por el menor acceso a una moneda sana y la menor libertad de comercio internacional.

Uno de los peores años para la libertad económica de Venezuela fue 2003, con caídas en la mayoría de los sub-elementos del índice de libertad económica. El gobierno de Chávez impuso controles de cambio de divisas, la tercera vez que esta drástica medida se aplicaba en el país en 20 años (Córdoba y Barrionuevo, 2003, 23 de enero). "Ni un dólar más para los golpistas, los bolívares pertenecen al pueblo," proclamó

Chávez... mientras entregaba inmuebles a los precaristas" informaba Marc Lifsher (2003, 5 de febrero: A14) del *Wall Street Journal*. El PIB cayó casi un 20% sólo en la primera mitad de 2003. El gobierno continuó confiscando diversas fábricas, incluida una embotelladora de Coca-Cola; Microsoft cerró dos oficinas y Conoco-Phillips retiró todo el "personal expatriado no esencial" (O'Grady, 2003, 24 de enero). Ese año, la puntuación de Venezuela en el área 2 del índice de *Libertad Económica en el Mundo*: estructura jurídica y garantía de los derechos de propiedad, cayó a su nivel más bajo desde 1990.

Durante los años 2001 a 2003 se produjo una caída masiva del 38% en la libertad económica (de 5,49 a 3,99) y un aumento simultáneo del 38% en las tasas de homicidios (de 32 a 44 por cada 100.000 habitantes). El temor al caos global era generalizado. Según el *Wall Street Journal*:

Atrapados durante el último año en un intenso conflicto, los ciudadanos de Caracas ... se tambalean ahora en el borde de un mundo de fuerzas policiales en competencia y matones armados que recuerda a las películas post-apocalípticas de "Mad Max" ... Los caraqueños tanto de los barrios altos como de los suburbios temen lo peor: una versión aún más violenta del terremoto social de 1989 conocido como el caracazo, cuando miles de habitantes de los barrios más pobres se echaron a la calle desde las colinas y saquearon la ciudad tras la aprobación por el gobierno de un incremento de precio del transporte público. Las fuerzas armadas restablecieron despiadadamente el orden dos días después. El gobierno admitió unos 600 fallecidos, pero muchos consideran que la cifra real de muertos fue de miles... Ahora, por el momento, la lucha política se ha cobrado ya 130 vidas y más de 300 heridos. Venezuela, explica el analista político Alberto Garrido, es "como un hormiguero agitado y enfadado". (Córdoba y Lifsher, 2003, 11 de febrero: A13)

La estabilidad económica y social de Venezuela era claramente precaria en este momento. Con una tasa de inflación del 27% en 2003 y el 19,2% en 2004, Venezuela tuvo el dudoso honor de registrar durante el período 2003/2004 la segunda mayor tasa de inflación del mundo (Chelminski, 2005, 25 de febrero). No obstante, las cosas mejoraron en algunas áreas en 2004. Con los precios del petróleo en niveles históricamente altos, las empresas petroleras deseaban restablecer relaciones con Venezuela (Luhnow, 2004, 24 de agosto) y el PIB se incrementó, según las informaciones suministradas, en un 17,3% (Chelminski, 2005, 25 de febrero), compensando las caídas de los dos años anteriores.

Entre los factores causantes de la reducción de la libertad económica se encontraba el aumento del 50% en el gasto público (financiado en gran medida por el incremento de los ingresos del petróleo) (Lyons, 2004, 16 de noviembre). En 2005 continuó el proceso de expropiación de empresas, con la confiscación y nacionalización de una fábrica de procesamiento de tomate de Heinz, una mina de oro de Crystallex y almacenes de cereales de la mayor empresa alimentaria de Venezuela (Córdoba y Heinzl, 2005, 23 de septiembre). Mientras la libertad económica caía de nuevo entre 2005 y 2007, las tasas de homicidios aumentaron de 37 a 48 por cada 100.000 habitantes.

<sup>10</sup> Venezuela es el quinto mayor productor y compite con Arabia Saudí como principal proveedor de Estados Unidos.

En 2006, Venezuela se había convertido en el país más violento del mundo. Según un habitante de Caracas, encargar un asesinato costaba sólo 50 dólares. Con una asignación de recursos en función de líneas políticas, hay una discusión abierta sobre la lucha de clases (Reel, 2006, 10 de mayo). En 2010, Hugo Chávez puede alardear de que la tasa de homicidios se ha cuadruplicado durante sus "11 años en el poder, con dos personas asesinadas cada hora" (Reuters, 2010, 11 de marzo). La tasa de homicidios se sitúa ahora en 54 por cada 100.000 habitantes. Los movimientos de la libertad económica y la tasa de homicidios en Venezuela son consistentes con los datos de las regresiones trans-seccionales.

#### 4 Conclusión

La libertad económica y las tasas de homicidios están negativamente correlacionadas. Este resultado es significativo en prác-

ticamente todas las regresiones realizadas. Los datos respaldan la hipótesis liberal clásica de que los mercados promueven la cooperación social, mientras que la intervención del Estado provoca conflictos. Estas observaciones pueden ser importantes por dos motivos.

Desde un punto de vista positivo, indican que los liberales clásicos no son "reaccionarios" o "ingenuos", como muchos suponen (Wenger y Bonomo, 1993: 420). No sólo tienen teorías bien estructuradas que explican por qué los mercados incrementan la cooperación, sino que estas teorías concuerdan con los hechos.

Y desde un punto de vista normativo, las conclusiones indican una influencia previamente no apreciada sobre el número de homicidios y una posible vía para reducirlos.

Si se confirma esta relación, uno de los mejores modos de reducir las tasas de homicidios sería avanzar hacia el *laissez-faire*.

#### Apéndice: Fuentes de las series temporales del gráfico 6.3

Policía Nacional de Colombia. *Crime Report 2005*. Rep. Nation Master, dic. 2005. <<http://www.nationmaster.com/static/cccr2005.pdf>>.

Fundación Seguridad y Democracia. *Coyuntura de Seguridad: Colombia, Informe Especial*. Rep. no. 1794-4600. Editorial Kimpres Ltda., ene. 2005. <<http://www.seguridadydemocracia.org/docs/pdf/boletin/boletin%207%20completo.pdf>>.

ICESI. *HOMICIDIOS DOLOSOS. Sistema Nacional De Seguridad Pública Y CONAPO*, nov.-dic. 2008. <[http://www.icesi.org.mx/estadisticas/estadisticas\\_oficiales.asp](http://www.icesi.org.mx/estadisticas/estadisticas_oficiales.asp)>.

Institute for Security Studies, África. *SAPS: Crime Statistics. ISS - Home*. 22 de abril de 2010. <<http://www.issafrica.org/CJM/stats0903/murder.htm>>.

Organización de los Estados Americanos (OEA), Departamento de Seguridad Pública. *Seguridad Pública y Privada, Venezuela y Bolivia*. Rep. 2009. <<http://www.oas.org/dsp/documentos/Publicaciones/Seg%20Publica-%20Venezuela%20y%20Bolivia.pdf>>.

Organización de los Estados Americanos (OEA), Departamento de Seguridad Pública. *Seguridad Pública y Privada en la comunidad Andina: Caso de Ecuador, Colombia y Perú*. febrero de 2008. <<http://www.oas.org/dsp/documentos/Publicaciones/Seg%20Pub%20y%20Priva-%20Comunidad%20Andina.pdf>>.

PROVEA. *Situación de los Derechos Humanos en Venezuela, Informe Anual Octubre 2008 / Septiembre 2009*. Rep. no. 0798-2879. 10 de diciembre de 2009. <<http://www.derechos.org/ve/proveaweb/wp-content/uploads/1-prólogo.pdf>>.

South African Police Service. *CRIME INFORMATION MANAGEMENT - Murder in the RSA*. Rep. dic. 2009. <<http://www.saps.gov.za/statistics/reports/crimestats/2009/categories/murder.pdf>>.

Oficina de las Naciones Unidas contra la Droga y el Delito. *Sexto Estudio de las Naciones Unidas sobre Tendencias Delictivas*. Rep. 1998. <[http://www.unodc.org/pdf/crime/sixthsurvey/publication\\_by\\_variable\\_screen.pdf](http://www.unodc.org/pdf/crime/sixthsurvey/publication_by_variable_screen.pdf)>.

Oficina de las Naciones Unidas contra la Droga y el Delito. *Séptimo Estudio de las Naciones Unidas sobre Tendencias Delictivas*. Rep. 2001. <[http://www.unodc.org/pdf/crime/seventh\\_survey/7sc.pdf](http://www.unodc.org/pdf/crime/seventh_survey/7sc.pdf)>.

Oficina de las Naciones Unidas contra la Droga y el Delito. *Octavo Estudio de las Naciones Unidas sobre Tendencias Delictivas*. Rep. 2003. <<http://www.unodc.org/pdf/crime/eighthsurvey/8sv.pdf>>.

Oficina de las Naciones Unidas contra la Droga y el Delito. *Noveno Estudio de las Naciones Unidas sobre Tendencias Delictivas*. Rep. 2005. <[http://www.unodc.org/documents/data-and-analysis/CTS9\\_by\\_indicator\\_public.pdf](http://www.unodc.org/documents/data-and-analysis/CTS9_by_indicator_public.pdf)>.

Oficina de las Naciones Unidas contra la Droga y el Delito. *Décimo Estudio de las Naciones Unidas sobre Tendencias Delictivas*. Rep. 2007. <<http://www.unodc.org/unodc/en/data-and-analysis/Tenth-CTS-annotated.html>>.

## Bibliografía

Alaska Justice Forum (1999). International Data on the Death Penalty. *Alaska Justice Forum* 16, 1: 4–6.

Alesina, Alberto, Arnaud Devleeschauwer, William Easterly, Sergio Kurlat y Romain Wacziarg (2003). Fractionalization. *Journal of Economic Growth* 8, 2: 155–94.

Bahree, Bushman y Marc Lifsher (2002, 18 de abril). The Other Crisis Facing Venezuela—Its Oil-Output Capacity Is Declining, and Chavez Hasn't Helped Matters. *Wall Street Journal*: A9.

Bastiat, Frederic (1848/1964). *Selected Essays on Political Economy*. Seymour Cain (trans.). Foundation for Economic Education.

Bastiat, Frederic (1850/1996). *Economic Harmonies*. W. Hayden Boyers (trans.) Foundation for Economic Education.

Bastiat, Frederic (1850/2004). *The Law*. Kessinger Publishing Company.

Boettke, Peter J. (2001). *Calculation and Coordination: Essays on Socialism and Transitional Political Economy*. Routledge.

Brough, William (1894/1903). *The Natural Law of Money*. G.P. Putnam's Sons.

Caplan, Bryan y Edward Peter Stringham (2005). Mises, Bastiat, Public Opinion, and Public Choice. *Review of Political Economy* 17, 1: 79–105.

Chelminski, Vladimir (2005, 25 de febrero). Americas: Oil Revenues Hide Chavez's Economic Ineptitude. *Wall Street Journal*: A19.

Chomsky, Noam (2002). *Understanding Power: The Indispensable Chomsky*. Peter R. Mitchell y John Schoeffel (eds.). New Press.

CIA (2003). *The World Fact Book*. Government Printing Office.

Cobden, Richard (1903). *The Political Writings of Richard Cobden*. Fisher Unwin.

Córdoba, José de y Alexei Barrionuevo (2003, 23 de enero). Venezuela Puts a Halt to Currency Trading—Capital Controls Will Follow the Five-Day Suspension; Court Rejects Feb. 2 Vote. *Wall Street Journal*: A12.

Córdoba, José de y Mark Heinzl (2005, 23 de septiembre). Chavez Says Venezuela to Cancel All Existing Mining Concessions. *Wall Street Journal*: A15.

Córdoba, José de y Marc Lifsher (2003, 11 de febrero). Venezuelans, Torn Asunder by Politics, Brace for More—Caracas Residents Fear City May Sink into Maelstrom; Chavez's Incendiary Rhetoric. *Wall Street Journal*: A13.

Druckerman, Pamela (2000, 26 de julio). Investors Wince at Likely Chavez Victory—Venezuelan Leader Popular with the Majority Poor but Not Private Sector. *Wall Street Journal*: A18.

- Fletcher, Michael (1999, 12 de julio). High Incarceration Rate May Fuel Community Crime. *Washington Post*: A1.
- Friedman, Milton (2006). Free Markets and the End of History. *New Perspectives Quarterly* 23, 1: 37-43.
- Greenberg, David F. (ed.) (1993). *Crime and Capitalism*. Temple University Press.
- Gwartney, James y Robert Lawson (2009). *Economic Freedom of the World: 2009 Annual Report*. Fraser Institute.
- Gwartney, James y Robert Lawson (varios años). *Economic Freedom of the World: Annual Report*. Fraser Institute.
- Gwartney, James, Robert Lawson y Walter Block (1996). *Economic Freedom of the World: 1975-1995*. Fraser Institute.
- Gwartney, James, Randall Holcombe y Robert Lawson (1999). Economic Freedom and the Environment for Economic Growth. *Journal of Institutional and Theoretical Economics* 155, 4: 1-21.
- Gwartney, James, Randall Holcombe y Robert Lawson (2006). Institutions and the Impact of Investment on Growth. *Kyklos* 59, 2: 255-76.
- Hall, Joshua y Robert Lawson (2008). Theory and Evidence on Economic Freedom and Economic Growth: A Comment. *Economics Bulletin* 15, 18: 1-6.
- Hall, Joshua y Robert Lawson (2009). Economic Freedom and Peace. *Atlantic Economic Journal* 37, 4: 445-46.
- Hayek, F.A. (1967). *Studies in Philosophy, Politics and Economics*. Chicago University Press.
- Hickey, Eric (ed.) (2003). *Encyclopedia of Murder and Violent Crime*. Sage Publications.
- International Centre for Prison Studies (2005). *The World Prison Brief*. ICPS. <<http://www.kcl.ac.uk/depsta/law/research/icps/downloads/world-prison-population-list-2005.pdf>>.
- Krug, Etienne, et al. (eds.) (2002). *Informe Mundial sobre la Violencia y la Salud*. Organización Mundial de la Salud.
- Lee, Dwight R. y Robert D. Tollison (2009). Queuing, Conflict, and Violence. *Journal of Private Enterprise* 25, 1: 51-68.
- Lifsher, Marc (2001, 6 de diciembre). In Venezuela, Chavez Faces a Crucial Test—Led by Big Business, Energized Opposition Plans Work Stoppage. *Wall Street Journal*: A12.
- Lifsher, Marc (2003, 5 de febrero). Venezuela Girds for Exchange Controls. *Wall Street Journal*: A14.
- Luhnow, David (2004, 24 de agosto). Big Oil, Thirsting for Supply, Piles into Venezuela; Energy Companies Ignore Tumult of Chavez Regime and Strike a Symbiotic Pose. *Wall Street Journal*: A10.
- Lynch, Michael J. y W. Byron Groves (2000). Causes of Crime: A Radical View. in Robert Crutchfield et al. (eds.), *Crime: Readings* (Pine Forge Press): 336-42.
- Lyons, John (2004, 16 de noviembre). Oil Windfall: Oil Fuels Latin American Binge; Spending Spree Raises Specter of Region's Cyclical Fiscal Debacles. *Wall Street Journal*: A22.
- McCloskey, D.M. y Stephen Ziliak (1996). The Standard Error of Regressions. *Journal of Economic Literature* 34, 1: 97-114.
- Miles, Marc, et al. (2006). *Index of Economic Freedom*. Heritage Foundation.
- Nozick, Robert (1974). *Anarchy, State, and Utopia*. Basic Books.
- O'Grady, Mary Anastasia (1998, 4 de diciembre). The Americas: Venezuelans Brace for a Lurch to the Left. *Wall Street Journal*: A1.

O'Grady, Mary Anastasia (2002, 29 de noviembre). Americas: How Chavez Undermined the Caracas Police Chief. *Wall Street Journal*: A.15.

O'Grady, Mary Anastasia (2003, 24 de enero). Americas: Chavez's Law: The Beatings Will Continue until Morale Improves. *Wall Street Journal*: A13.

Reel, Monte (2006, 10 de mayo). Crime Brings Venezuelans into Streets: Large Protests over Soaring Homicide Rate Create Political Challenge for Chavez. *Washington Post*: A17.

Reuters (2010, 11 de marzo). *Venezuela Murder-Rate Quadrupled under Chavez*—NGO.

Rowan, Michael (1999, 26 de noviembre). The Americas: Chavez Heads Venezuela toward Economic Disaster. *Wall Street Journal*: A11.

Soares, Rodrigo (2004). Crime Reporting as a Measure of Institutional Development. *Economic Development and Cultural Change* 52, 4: 851-71.

Stringham, Edward Peter (2004). Commerce, Markets, and Peace: Richard Cobden's Enduring Lessons. *Independent Review* 9, 1: 105-16.

Stringham, Edward Peter, et al. (2007). Does a Concern for Lowering National Gini Coefficients Justify Redistributionist Policies? *Indian Journal of Economics and Business*: 153-59.

Tullock, Gordon (1967). Welfare Costs of Tariffs, Monopolies, and Theft. *Western Economic Journal* 5: 224-32.

Departamento de Estado de EE.UU. (2010). Venezuela: Country Specific Information. <[http://travel.state.gov/travel/cis\\_pa\\_tw/cis/cis\\_1059.html](http://travel.state.gov/travel/cis_pa_tw/cis/cis_1059.html)>.

Vogel Jr., Thomas T. (1999, 30 de diciembre). Venezuela's Chavez Consolidates Power in Aftermath of Flooding. *Wall Street Journal*: A8.

Wenger, Morton y Thomas Bonomo (1993). Crime, the Crisis of Capitalism, and Social Revolution. En David F. Greenberg (ed.), *Crime and Capitalism* (Temple University Press): 420-34.

Banco Mundial (1997). *Indicadores de desarrollo mundial*. CD-ROM y libro. Washington, DC.

## Apéndice: notas explicativas y fuentes de los datos

### Área 1 Tamaño del Estado: gasto, impuestos y empresas

#### A Gasto público general de consumo en porcentaje del consumo total

Este elemento se mide como el gasto público general de consumo en porcentaje del consumo total, calculándose la puntuación del modo siguiente:  $(V_{\max} - V_i) / (V_{\max} - V_{\min})$  multiplicado por 10.  $V_i$  es el consumo público real del país en proporción al consumo total, fijándose  $V_{\max}$  y  $V_{\min}$  en 40 y 6, respectivamente. Se han utilizado datos de 1990 para determinar los valores máximo y mínimo de este elemento. Los países con mayor proporción de gasto público reciben menor puntuación. Por el contrario, a medida que se aproximan al valor máximo, la proporción tiende a cero. Fuentes: Banco Mundial, *Indicadores de Desarrollo Mundial* (varios números); Fondo Monetario Internacional, *Estadísticas Financieras Internacionales* (varios números). Cuentas Nacionales de las Naciones Unidas.

#### B Transferencias y subsidios en porcentaje del PIB

Este elemento se mide como las transferencias y subsidios públicos en proporción al PIB, calculándose la puntuación del modo siguiente:  $(V_{\max} - V_i) / (V_{\max} - V_{\min})$  multiplicado por 10.  $V_i$  es la proporción de transferencias y subsidios del país sobre el PIB y los valores de  $V_{\max}$  y  $V_{\min}$  se fijan en 37,2 y 0,5, respectivamente. Se han utilizado datos de 1990 para determinar los valores máximo y mínimo de este elemento. La fórmula asigna menor puntuación a los países con mayores sectores de transferencias. Si el tamaño del sector de transferencias de un país se aproxima al del país con el mayor sector en el año de referencia 1990, la puntuación del país tenderá a cero. Fuentes: Fondo Monetario Internacional, *Anuario de Estadísticas de las Finanzas Públicas* (varios años); Banco Mundial, *Indicadores de Desarrollo Mundial* (varios números); Fondo Monetario Internacional, *Estadísticas Financieras Internacionales* (varios números); Cuentas Nacionales de las Naciones Unidas.

#### C Empresas e inversiones públicas

Se han utilizado los datos sobre el número, la composición y la cuota de producto de las empresas públicas y la inversión pública en proporción a la inversión total para elaborar las puntuaciones de cero a 10, de modo que los países con más empresas e inversiones públicas reciben menor puntuación. Los países obtienen una puntuación de 10 si hay pocas empresas públicas y la inversión pública es generalmente inferior al 15% de la inversión total. Si hay pocas empresas públicas al margen de las de sectores en los que las economías de escala reducen la eficacia de la competencia (por ejemplo, la generación eléctrica) y la inversión pública está entre el 15% y el 20% del total, el país recibe una puntuación de 8. En el mismo supuesto anterior, si la inversión pública está entre el 20% y el 25%, recibe un 7. Si hay empresas públicas en los sectores de la energía, el transporte y las comunicaciones y la inversión pública está entre el 25% y 30% del total, se asigna un 6. Si hay bastantes empresas públicas en muchos sectores, incluida la fabricación, y la inversión pública está en general entre el 30% y el 40%, la puntuación es de 4. Si hay numerosas empresas públicas en muchos sectores, incluida la venta minorista, y la inversión pública está en general entre el 40% y el 50% del total, la puntuación es 2. Se asigna una puntuación de cero cuando la economía está dominada por las empresas públicas y la inversión pública excede del 50% de la inversión total. Fuentes: Fondo Monetario Internacional, *Anuario de Estadísticas de las Finanzas Públicas* (varios números); Banco Mundial, *Indicadores de Desarrollo Mundial* (varios números); Fondo Monetario Internacional, *Estadísticas Financieras Internacionales* (varios números); Foro Económico Mundial, *Informe de Competitividad Mundial* (varios números); Cuentas Nacionales de las Naciones Unidas.

#### D Tipo impositivo marginal máximo

##### i Tipo impositivo marginal máximo del impuesto sobre la renta

Los países con mayores tipos marginales aplicados a menores umbrales de renta reciben menor puntuación, con arreglo a la matriz expuesta a continuación. Los datos del umbral de renta se han convertido de la divisa local a dólares estadounidenses de 1982-1984 (aplicando tipos de cambio a principio del año y el Índice de Precios al Consumo estadounidense). Las cifras incluyen los tipos de ámbito inferior al nacional, en su caso.



## ii Tipos impositivos marginales máximos de los impuestos sobre la renta y los salarios

Los países con mayores tipos marginales de los impuestos sobre la renta y los salarios aplicados a menores umbrales de renta reciben menor puntuación, con arreglo a la matriz siguiente. Los datos del umbral de renta se han convertido de la divisa local a dólares estadounidenses de 1982-1984 (aplicando tipos de cambio a principio del año y el Índice de Precios al Consumo estadounidense). Las cifras incluyen los tipos de ámbito inferior al nacional, en su caso.

## Umbrales de renta para la aplicación del tipo marginal máximo (1982-1984 US\$)

Tipo marginal máximo	< \$25,000	\$25,000 - \$50,000	\$50,000 - \$150,000	> \$150,000
< 20%	10	10	10	10
21% - 25%	9	9	10	10
26% - 30%	8	8	9	9
31% - 35%	7	7	8	9
36% - 40%	5	6	7	8
41% - 45%	4	5	6	7
46% - 50%	3	4	5	5
51% - 55%	2	3	4	4
56% - 60%	1	2	3	3
61% - 65%	0	1	2	2
66% - 70%	0	0	1	1
> 70%	0	0	0	0

Fuentes: PricewaterhouseCoopers, *Worldwide Tax Summaries Online*, <<http://www.pwc.com/extweb/pwcpublishations.nsf/docid/9B2B76032544964C8525717E00606C>>; PricewaterhouseCoopers, *Individual Taxes: A Worldwide Summary* (varios números).

## Área 2 Estructura jurídica y garantía de los derechos de propiedad

Nota: las puntuaciones del Área 2 entre 1970 y 1995 son las mismas del Área V de *Libertad Económica en el Mundo: Informe Anual 2001*. Los datos metodológicos de ese informe se reproducen más abajo.

### A Independencia judicial

Este elemento está tomado de la pregunta de la encuesta para el *Informe de Competitividad Mundial*: "¿El poder judicial de su país es independiente de las influencias políticas de los gobernantes, los particulares y las empresas? No—muy influenciado (= 1) o Sí—totalmente independiente (= 7)". La redacción de la pregunta se ha modificado ligeramente en el curso de los años. Todas las variables del *Informe de Competitividad Mundial* se han convertido de la escala original de 1 a 7 a la escala 0 a 10, utilizando la fórmula siguiente:  $EFWi = ((GCRi - 1) / 6) - 10$ . Fuente: Foro Económico Mundial, *Informe de Competitividad Mundial* (varios números), <<http://www.weforum.org/en/initiatives/gcp/index.htm>>.

### B Imparcialidad de los tribunales

Este elemento está tomado de la pregunta de la encuesta para el *Informe de Competitividad Mundial*: "El marco legal de su país para la resolución de controversias y la impugnación de la legalidad de los actos y las normas del gobierno por la empresa privada es ineficiente y susceptible de manipulación (= 1) o es eficiente y sigue un proceso claro y neutral (= 7)." La redacción de la pregunta se ha modificado ligeramente en el curso de los años. Nota: se han utilizado las puntuaciones del parámetro "Estado de derecho" del proyecto de *Indicadores de Gobernanza del Banco Mundial* para los países no incluidos en la fuente primaria de datos desde 1995. Fuentes: Foro Económico Mundial, *Informe de Competitividad Mundial* (varios números), <<http://www.weforum.org/en/initiatives/gcp/index.htm>>; Banco Mundial, *Indicadores de Gobernanza* (varios años), <<http://www.worldbank.org/wbi/governance/govdata/>>.

### Puntuaciones del Área V de Libertad Económica en el Mundo: Informe Anual 2001

V a • Los países con derechos de propiedad más seguros reciben mayores puntuaciones. Los datos de 1999 están tomados del *Informe de Competitividad Mundial, 2000* del IMD. No se dispone de datos fiables de 1995. Los datos de 1980 a 1990 están tomados de la *Guía Internacional de Riesgo País* (ICRG, International Country Risk Guide) de PRS Group (varios números). Los datos de 1970 y 1975 proceden de Business Environment Risk Intelligence (BERI). La ICRG no proporciona puntuaciones de Barbados, Benín, Burundi, República Centroafricana, Chad, Estonia, Letonia, Lituania, Mauricio, Eslovenia y Ucrania, por lo que hemos puntuado a estos países basándonos en las puntuaciones de otros países similares (entre paréntesis): Barbados (Bahamas), Mauricio (Botsuana), Estonia, Letonia y Lituania (Polonia y Rusia), Eslovenia (República Checa y Eslovaquia), Ucrania (Bulgaria y Rusia), Benín, Burundi, República Centroafricana y Chad (Camerún, República del Congo, Gabón, Mali y Níger). • La escala de puntuación original de los datos de la ICRG es de 0 a 10, mientras los de BERI siguen una escala de 1 a 4. Hemos utilizado el análisis de regresión de los dos fuentes durante el año coincidente inicial de 1982 para combinar los dos conjuntos de datos y situar las puntuaciones de 1970 y 1975 en una escala comparable a la utilizada los restantes años. Se ha usado también, del mismo modo, el análisis de regresión entre los datos del IMD de 1999 y los datos de la ICRG de 1990 para ensamblar el nuevo conjunto de datos. • Para corregir las inconsistencias de las puntuaciones de la ICRG a lo largo del tiempo, se han ajustado todas las puntuaciones empleando el procedimiento de máximo y mínimo utilizado en otros elementos. Se asignan puntuaciones en una escala de 0 a 10, con la fórmula siguiente:  $(V_i - V_{\min}) / (V_{\max} - V_{\min})$  multiplicado por 10.  $V_i$  es el valor real del país para este elemento. Los valores de  $V_{\max}$  y  $V_{\min}$  se fijan en 10 y 2 desviaciones estándar por debajo de la media, respectivamente. • Fuentes: IMD, *Informe de Competitividad Mundial, 2000*; PRS Group, *International Country Risk Guide* (varios números) y Business Environment Risk Intelligence.

V b • Los países con instituciones más favorecedoras del Estado de derecho reciben mayores puntuaciones. Los datos de 1980 a 1999 sobre el Estado de derecho están tomados de la *Guía Internacional de Riesgo País* de PRS Group (varios números). La ICRG no proporciona las puntuaciones de algunos años de Barbados, Benín, Burundi, República Centroafricana, Chad, Estonia, Letonia, Lituania, Mauricio, Eslovenia y Ucrania, en cuyo caso hemos puntuado a estos países basándonos en las puntuaciones de otros países similares (entre paréntesis): Barbados (Bahamas), Mauricio (Botsuana), Estonia, Letonia y Lituania (Polonia y Rusia), Eslovenia (República Checa y Eslovaquia), Ucrania (Bulgaria y Rusia), Benín, Burundi, República Centroafricana y Chad (Camerún, República del Congo, Gabón, Mali y Níger). • Para corregir las inconsistencias de las puntuaciones de la ICRG a lo largo del tiempo, se han ajustado todas las puntuaciones empleando el procedimiento de máximo y mínimo utilizado en otros elementos. Se asignan puntuaciones en una escala de 0 a 10, con la fórmula siguiente:  $(V_i - V_{\min}) / (V_{\max} - V_{\min})$  multiplicado por 10.  $V_i$  es el valor real del país para este elemento. Los valores de  $V_{\max}$  y  $V_{\min}$  se fijan en 10 y 2 desviaciones estándar por debajo de la media, respectivamente. • Fuente: PRS Group, *International Country Risk Guide* (varios números).

### C Protección de los derechos de propiedad

Este elemento está tomado de la pregunta de la encuesta para el *Informe de Competitividad Mundial*: "Los derechos de propiedad, incluida la de los activos financieros, están mal definidos y no están protegidos por la ley (= 1) o están claramente definidos y bien protegidos por la ley (= 7)". Nota: esta pregunta sustituye a la anterior pregunta del *Informe de Competitividad Mundial* sobre la protección de la propiedad intelectual. Fuente: Foro Económico Mundial, *Informe de Competitividad Mundial* (varios números), <<http://www.weforum.org/en/initiatives/gcp/index.htm>>.

### D Interferencia militar en el Estado de derecho y el proceso político

Este elemento se basa en el Elemento G de Riesgo Político de la *International Country Risk Guide*: el ejército en la política: "Medida de la intervención militar en la política. Dado que el ejército no es objeto de elección, su intervención, incluso de carácter periférico, reduce la responsabilidad democrática. La intervención militar puede derivarse de una amenaza externa o interna, ser un síntoma de problemas subyacentes o constituir una toma completa del poder. A largo plazo, un sistema de gobierno militar disminuirá con casi total certeza la eficacia del funcionamiento del gobierno, caerá en la corrupción y creará un entorno difícil para las empresas extranjeras". Nota: se han utilizado las puntuaciones de "Estabilidad política y ausencia de violencia" de los *Indicadores de Gobernanza* del Banco Mundial para cubrir los países no incluidos en la fuente primaria de datos desde 1995. Fuentes: PRS Group, *International Country Risk Guide* (varios números), <<http://www.prsgroup.com/ICRG.aspx>>; Banco Mundial, *Indicadores de Gobernanza* (varios años), <<http://www.worldbank.org/wbi/governance/govdata/>>.

### E Integridad del sistema jurídico

Este elemento se basa en el Elemento I de Riesgo Político, Ley y Orden, de la *International Country Risk Guide*: "Dos medidas de un elemento de riesgo. Cada subelemento equivale a la mitad del total. El subelemento "ley" evalúa la fortaleza e impar-



cialidad del sistema jurídico y el subelemento 'orden', el cumplimiento popular de la ley". Fuente: PRS Group, *International Country Risk Guide* (varios números), <<http://www.prsgroup.com/ICRG.aspx>>.

## F Cumplimiento legal de los contratos

Este elemento se basa en las estimaciones del informe *Doing Business* del Banco Mundial sobre el tiempo y el dinero necesarios para cobrar una deuda clara. Se supone una deuda equivalente al 200% de la renta per cápita del país, en la que el demandante ha cumplido el contrato y el tribunal ha fallado a su favor. Se asignan puntuaciones de cero a 10 para (1) el coste en tiempo (medido por el número de días naturales necesarios desde la interposición de la demanda hasta el pago) y (2) el coste monetario del caso (medido en porcentaje de la deuda). Las dos puntuaciones se promedian para obtener la definitiva del subelemento. La fórmula empleada para calcular las puntuaciones de cero a 10 es:  $(V_{\max} - V_i) / (V_{\max} - V_{\min})$  multiplicado por 10.  $V_i$  representa el valor del coste en tiempo o en dinero. Los valores de  $V_{\max}$  y  $V_{\min}$  se fijan en 725 días y 82,3% (1,5 de desviaciones estándar sobre la media) y 62 días (1,5 de desviación estándar bajo la media) y 0%, respectivamente. Los países con valores fuera del intervalo de  $V_{\max}$  y  $V_{\min}$  reciben puntuaciones de cero o 10, en cada caso. Fuente: Banco Mundial, *Doing Business* (varios números), <<http://www.doingbusiness.org/>>.

## G Restricciones regulatorias a la venta de inmuebles

Este subelemento se basa en los datos del informe *Doing Business* del Banco Mundial sobre el tiempo y el coste monetario necesarios para la transmisión de la propiedad de un terreno y un almacén. Se asignan puntuaciones de cero a 10 para (1) el coste temporal (medido por el número de días naturales necesarios para transmitir la propiedad) y (2) el coste monetario de la transmisión (medido en porcentaje del valor del bien). Las dos puntuaciones se promedian para obtener la definitiva del subelemento. La fórmula empleada para calcular las puntuaciones de cero a 10 es:  $(V_{\max} - V_i) / (V_{\max} - V_{\min})$  multiplicado por 10.  $V_i$  representa el valor del coste en tiempo o en dinero. Los valores de  $V_{\max}$  y  $V_{\min}$  se fijan en 265 días y el 15% (1,5 de desviación estándar sobre la media) y 0 días y 0%, respectivamente. Los países con valores fuera del intervalo de  $V_{\max}$  y  $V_{\min}$  reciben puntuaciones de cero o 10, en cada caso. Fuente: Banco Mundial, *Doing Business* (varios números), <<http://www.doingbusiness.org/>>.

## Área 3 Acceso a una moneda sana

### A Crecimiento del dinero

Este elemento mide el crecimiento medio anual de la oferta monetaria en los últimos cinco años, menos el crecimiento medio anual del PIB real en los últimos diez años. Para medir la tasa de crecimiento de la oferta monetaria se han empleado las cifras de oferta monetaria M1. La puntuación es equivalente a:  $(V_{\max} - V_i) / (V_{\max} - V_{\min})$  multiplicado por 10.  $V_i$  representa la tasa de crecimiento media anual de la oferta de dinero en los últimos cinco años, ajustada por el crecimiento del PIB real en los diez años anteriores. Los valores de  $V_{\min}$  y  $V_{\max}$  se fijan en cero y 50%, respectivamente. Por tanto, si la tasa de crecimiento ajustada de la oferta de dinero en los últimos cinco años fue cero, lo que indica que el crecimiento del dinero fue equivalente al crecimiento a largo plazo de producto real, la fórmula asigna una puntuación de 10, que se va reduciendo a medida que el aumento de la oferta de dinero ajustada se incrementa hasta el 50%. A partir de esta misma cifra, la puntuación es cero. Fuentes: Banco Mundial, *Indicadores de Desarrollo Mundial* (varios números); Fondo Monetario Internacional, *Estadísticas Financieras Internacionales* (varios números); Cuentas Nacionales de las Naciones Unidas.

### B Desviación estándar de la inflación

Este elemento mide la desviación estándar de la tasa de inflación en los últimos cinco años. Normalmente se emplea el deflactor del PIB como medida de la inflación en este elemento o, si no se dispone de estos datos, el Índice de Precios al Consumo. Se utiliza la fórmula siguiente para calcular la escala de puntuación de cero a 10 de cada país:  $(V_{\max} - V_i) / (V_{\max} - V_{\min})$  multiplicado por 10.  $V_i$  representa la desviación estándar de la tasa anual de inflación del país en los últimos cinco años. Los valores de  $V_{\min}$  y  $V_{\max}$  se fijan en cero y 25%, respectivamente. Este procedimiento asigna las mayores puntuaciones a los países con menor variación de la tasa anual de inflación, con un resultado perfecto de 10 si no hay variación en el período de cinco años. Las puntuaciones se reducen hasta cero a medida que la desviación estándar de la tasa de inflación se aproxima al 25% anual. Fuentes: Banco Mundial, *Indicadores de Desarrollo Mundial* (varios números); Fondo Monetario Internacional, *Estadísticas Financieras Internacionales* (varios números).

**C Inflación: último año**

Generalmente se utiliza el Índice de Precios al Consumo como medida de la inflación en este elemento o, cuando no se dispone de este dato, la tasa de inflación del Deflactor del PIB. Las puntuaciones de cero a 10 de cada país se obtienen con la siguiente fórmula:  $(V_{\max} - V_i) / (V_{\max} - V_{\min})$  multiplicado por 10.  $V_i$  representa la tasa de inflación en el último año. Los valores de  $V_{\min}$  y  $V_{\max}$  se fijan en cero y 50%, respectivamente (a menor tasa de inflación, mayor puntuación). Los países que logran una estabilidad de precios perfecta obtienen una puntuación de 10. La puntuación se reduce a medida que la inflación aumenta hasta una tasa anual del 50%, asignándose cero a los países que la igualan o superan. Fuentes: Banco Mundial, *Indicadores de Desarrollo Mundial* (varios números); Fondo Monetario Internacional, *Estadísticas Financieras Internacionales* (varios números).

**D Libertad para mantener cuentas bancarias en divisas**

La puntuación es de 10 si se permite sin restricciones tener cuentas bancarias en divisas en el país y en el extranjero; si hay restricciones, la puntuación es cero. Si se permiten cuentas bancarias en divisas en el interior pero no en el extranjero (o viceversa), la puntuación es 5. Fuentes: Fondo Monetario Internacional, *Annual Report on Exchange Arrangements and Exchange Restrictions* (varios números).

**Área 4 Libertad de comercio internacional****A Impuestos sobre el comercio internacional****i Ingresos por impuestos sobre el comercio (% del sector comercial)**

Este subelemento mide la cuantía de los impuestos sobre el comercio internacional en proporción a las exportaciones y las importaciones. La fórmula empleada para el cálculo de las puntuaciones es:  $(V_{\max} - V_i) / (V_{\max} - V_{\min})$  multiplicado por 10.  $V_i$  representa los ingresos por impuestos sobre el comercio internacional en proporción al sector comercial. Los valores de  $V_{\min}$  y  $V_{\max}$  se fijan en cero y 15%, respectivamente. Esta fórmula asigna menor puntuación a medida que se incrementa el tipo impositivo medio sobre el comercio internacional. Los países sin impuestos específicos sobre el comercio internacional obtienen un 10. A medida que los ingresos derivados de estos impuestos aumentan hacia el 15% del comercio internacional, la puntuación desciende hacia el cero (téngase en cuenta que, salvo dos o tres observaciones extremas, los ingresos por impuestos sobre el comercio internacional en proporción del sector comercial se mueven entre el 0 y el 15%). Fuentes: Fondo Monetario Internacional, *Anuario de Estadísticas de las Finanzas Públicas* (varios números); Fondo Monetario Internacional, *Estadísticas Financieras Internacionales* (varios números).

**ii Tasa arancelaria media**

Este subelemento se basa en la media no ponderada de las tasas arancelarias. La fórmula empleada para calcular la puntuación de cero a 10 de cada país es:  $(V_{\max} - V_i) / (V_{\max} - V_{\min})$  multiplicado por 10.  $V_i$  representa la tasa arancelaria media del país. Los valores de  $V_{\min}$  y  $V_{\max}$  se fijan en 0% y 50%, respectivamente. Esta fórmula asigna una puntuación de 10 a los países que no imponen aranceles. A medida que aumenta la tasa arancelaria hacia el 50%, se reduce la puntuación hacia cero (téngase en cuenta que excepto dos o tres casos extremos, todos los países tienen tasas medias dentro del rango del 0% al 50%). Fuentes: Organización Mundial del Comercio, *World Tariff Profiles* (varios números).

**iii Desviación estándar de las tasas arancelarias**

Una variación importante de las tasas arancelarias tiene una repercusión más restrictiva sobre el comercio y, por tanto, sobre la libertad económica que un arancel uniforme, por lo que los países con mayores variaciones deben recibir menor puntuación. La fórmula empleada para calcular las puntuaciones de cero a 10 en este elemento es:  $(V_{\max} - V_i) / (V_{\max} - V_{\min})$  multiplicado por 10.  $V_i$  representa la desviación estándar de las tasas arancelarias del país. Los valores de  $V_{\min}$  y  $V_{\max}$  se fijan en 0% y 25%, respectivamente. Esta fórmula asigna una puntuación de 10 a los países que establecen un arancel uniforme, la cual se reduce hacia el cero a medida que la desviación estándar de las tasas aumenta hacia el 25% (Téngase en cuenta que salvo algunos casos muy extremos, los países del estudio tienen desviaciones estándar de las tasas arancelarias en este rango del 0% al 25%). Fuentes: Organización Mundial del Comercio, *World Tariff Profiles* (varios números).

## B Barreras regulatorias al comercio

### i Barreras comerciales no arancelarias

Este subelemento se basa en la pregunta de la encuesta para el *Informe de Competitividad Mundial*: "Las barreras arancelarias y no arancelarias de su país reducen significativamente la capacidad de los productos importados de competir en el mercado nacional". La redacción de la pregunta se ha modificado ligeramente en el curso de los años. Fuente: Foro Económico Mundial, *Informe de Competitividad Mundial* (varios números), <<http://www.weforum.org/en/initiatives/gcp/index.htm>>.

### ii Coste de los trámites de importación y exportación

Este subelemento se basa en los datos del informe *Doing Business* del Banco Mundial sobre los costes en tiempo (no monetarios) de los trámites necesarios para la exportación o importación de un contenedor completo de 20 pies con productos secos sin elementos peligrosos ni de carácter militar. Los países en los que se tarda más en importar o exportar reciben menor puntuación. Se asignan puntuaciones de cero a 10 por (1) el coste temporal de la exportación de un bien (medido por el número de días naturales necesarios) y (2) el coste temporal de la importación (medido por el número de días naturales necesarios). Las dos puntuaciones se promedian para obtener la definitiva del subelemento. La fórmula empleada para calcular las puntuaciones de cero a 10 es:  $(V_{\max} - V_i) / (V_{\max} - V_{\min})$  multiplicado por 10.  $V_i$  representa el valor del coste temporal. Los valores de  $V_{\max}$  y  $V_{\min}$  se fijan en 62 y 80 días (1,5 de desviación estándar sobre la media) y 2 días (1,5 de desviación estándar bajo la media) y 0 días, respectivamente. Los países con valores fuera del intervalo de  $V_{\max}$  y  $V_{\min}$  reciben puntuaciones de cero o 10, en cada caso. Fuente: Banco Mundial, *Doing Business* (varios números), <<http://www.doingbusiness.org/>>.

## C Tamaño del sector comercial respecto a lo esperado

Se utiliza el análisis de regresión para obtener el tamaño esperado del sector comercial en función de la población y la extensión geográfica del país y su ubicación en relación con la concentración del PIB mundial. El tamaño real del sector comercial se compara, a continuación, con su tamaño esperado para el país en cuestión. Si es superior, la cifra será positiva y en caso contrario, negativa. La variación porcentual de las cifras negativas se ajusta para hacerla simétrica a la variación porcentual de las cifras positivas. Se asignan puntuaciones en una escala de cero a 10 con la fórmula siguiente:  $(V_i - V_{\min}) / (V_{\max} - V_{\min})$  multiplicado por 10.  $V_i$  es el valor real del país para este elemento.  $V_{\max}$  y  $V_{\min}$  se fijan en el 100% y menos 50%, respectivamente (téngase en cuenta que menos 50% es simétrico al 100% positivo.) Este procedimiento asigna mayor puntuación a los países con sector comercial mayor a lo esperado dada su población, tamaño geográfico y ubicación. Por su parte, los países con sectores comerciales pequeños respecto a lo esperado reciben menor puntuación. Puede obtenerse un breve documento con datos adicionales en el sitio web: <<<http://www.freetheworld.com/2004/TradeSectorMethodology.pdf>>>. Fuentes: Banco Mundial, *Indicadores de Desarrollo Mundial* (varios números); Fondo Monetario Internacional, *Estadísticas Financieras Internacionales* (varios números); Cuentas Nacionales de las Naciones Unidas.

## D Tipos de cambio en el mercado negro

Este elemento se basa en la diferencia porcentual entre el tipo de cambio oficial y el del mercado (negro) paralelo. La fórmula empleada para calcular las puntuaciones de cero a 10 es:  $(V_{\max} - V_i) / (V_{\max} - V_{\min})$  multiplicado por 10.  $V_i$  es la prima del tipo de cambio del mercado negro del país. Los valores de  $V_{\min}$  y  $V_{\max}$  se fijan en 0% y 50%, respectivamente. La fórmula asigna una puntuación de 10 a los países sin tipo de cambio del mercado negro, es decir, aquellos cuya divisa es plenamente convertible sin restricciones. Si hay controles del tipo de cambio y un mercado negro, la puntuación desciende hacia el cero a medida que la prima se incrementa hacia el 50%. La puntuación es cero si la prima es igual o superior al 50%. Fuentes: Monetary Research Institute, *MRI Bankers' Guide to Foreign Currency* (varios números), <<http://www.mriguide.com/>>.

## E Controles del mercado internacional de capital

### i Restricciones a la propiedad y la inversión extranjeras

Este subelemento se basa en las dos preguntas siguientes del *Informe de Competitividad Mundial*: "La propiedad extranjera de las empresas es infrecuente en su país, está limitada a participaciones minoritarias y a menudo prohibida en sectores

básicos (= 1) o es frecuente y se estimula (= 7)"; y "Las normas que regulan la inversión extranjera directa en su país son perjudiciales y desincentivan dicha inversión (= 1) o son buenas y la fomentan (= 7)". Fuente: Foro Económico Mundial, *Informe de Competitividad Mundial* (varios números), <<http://www.weforum.org/en/initiatives/gcp/index.htm>>.

## ii Controles de capital

El Fondo Monetario Internacional informa sobre hasta 13 tipos diferentes de controles internacionales de capital. Se asigna una puntuación de cero a 10 por el porcentaje de controles de capital no impuestos en proporción al número total de controles de capital establecidos, multiplicado por 10. Fuente: Fondo Monetario Internacional, *Annual Report on Exchange Arrangements and Exchange Restrictions* (varios números).

## Área 5 Regulación crediticia, laboral y de la empresa

### A Regulación del mercado de crédito

#### i Propiedad de los bancos

Se han utilizado los datos sobre el porcentaje de depósitos bancarios en bancos privados para elaborar los intervalos de puntuación. Los países con mayor porcentaje reciben superior puntuación. Si alcanzan entre el 95% y el 100%, la puntuación es 10; entre el 75% y el 95%, 8; entre el 40% y el 75%, 5; entre el 10% y el 40%, 2; y con 10% o menos, la puntuación es cero. Fuentes: James R. Barth, Gerard Caprio, Jr. y Ross Levine, *Bank Regulation and Supervision* (varios años), <<http://go.worldbank.org/SNUSW978P0>>; James R. Barth, Gerard Caprio y Ross Levine, *Rethinking Bank Regulation: Till Angels Govern* (2006).

#### ii Competencia de los bancos extranjeros

Los países que aprueban la totalidad o la mayor parte de las solicitudes de los bancos extranjeros y en los que estas entidades tienen una cuota importante de los activos del sector bancario reciben una puntuación superior, de acuerdo con la matriz siguiente:

**Tasa de denegación de licencias de bancos extranjeros (Denegaciones/Solicitudes)**

	0%	0%-49%	50%-100%
<b>Activos de bancos extranjeros en proporción del total de activos del sector bancario</b>			
80%-100%	10	8	5
40%-79%	9	7	4
0%-39%	8	6	3

Fuentes: James R. Barth, Gerard Caprio, Jr. y Ross Levine, *Bank Regulation and Supervision* (varios años), <<http://go.worldbank.org/SNUSW978P0>>; James R. Barth, Gerard Caprio y Ross Levine, *Rethinking Bank Regulation: Till Angels Govern* (2006).

#### iii Crédito al sector privado

Este subelemento refleja en qué medida el endeudamiento público desplaza al endeudamiento privado. En función de la disponibilidad de datos, se calcula como la proporción del déficit fiscal público sobre el ahorro privado. Dado que el déficit se expresa como una cifra negativa, un valor numérico más alto dará lugar a puntuaciones más altas. La fórmula empleada para calcular las puntuaciones de los países es  $(-V_{\max} - V_i) / (V_{\max} + V_{\min})$  multiplicado por 10.  $V_i$  es la proporción del déficit sobre la inversión bruta, y los valores de  $V_{\max}$  y  $V_{\min}$  se fijan en 0 y -100,0%, respectivamente. La fórmula asigna mayor puntuación a medida que se reduce el déficit (es decir, se aproxima a cero) respecto al ahorro bruto. Si no se dispone de datos de déficit, el subelemento se calcula como la proporción del crédito privado sobre el crédito total del sector bancario. Un valor superior indica más libertad económica. La fórmula empleada para calcular las puntuaciones de los países es  $(V_i - V_{\min}) / (V_{\max} - V_{\min})$  multiplicado por 10.  $V_i$  es la proporción del crédito interno total del país asignado al sector privado y los valores de  $V_{\max}$  y  $V_{\min}$

se fijan en 99,9% y 10,0%, respectivamente. Se han utilizado datos de 1990 para determinar los valores máximo y mínimo de este elemento. La fórmula asigna una puntuación más alta al aumentar la cuota de crédito al sector privado. Nota: en las ediciones anteriores, este elemento se calculaba únicamente como la proporción del crédito privado sobre el crédito total del sector bancario. La base de datos se ha actualizado retrospectivamente hasta 1990 empleando la nueva metodología. Fuentes: Banco Mundial, *Indicadores de Desarrollo Mundial* (varios números); Fondo Monetario Internacional, *Estadísticas Financieras Internacionales* (varios números).

iv Controles del tipo de interés / tipos de interés reales negativos

Se han utilizado los datos de los controles y las reglamentaciones del mercado de crédito para elaborar los intervalos de puntuación, asignando mayores puntuaciones a los países con tipos de interés determinados por el mercado, política monetaria estable y tipos reales positivos de depósito y de crédito. Si los tipos de interés los determina principalmente el mercado y los tipos reales son positivos, el país recibe una puntuación de 10. Si los tipos los fija principalmente el mercado pero los tipos reales son en ocasiones ligeramente negativos (menos del 5%) o el diferencial entre los tipos de depósito y de crédito es grande (8% o más), el país recibe un 8. Si el tipo real de depósito o de crédito es persistentemente negativo en cifras de un dígito o el diferencial entre ellos está regulado por el Estado, la puntuación es de 6. Si los tipos los fija el Estado y los tipos reales son a menudo negativos en cifras de un dígito, reciben un 4; Si el tipo real de depósito o crédito es persistentemente negativo en cifras de dos dígitos, el país recibe un 2; y se asigna un cero si los tipos de depósito y de crédito los fija el Estado y los tipos reales son persistentemente negativos en cifras de dos dígitos o la hiperinflación ha eliminado virtualmente el mercado de crédito. Fuente: Banco Mundial, *Indicadores de Desarrollo Mundial* (varios números); Fondo Monetario Internacional, *Estadísticas Financieras Internacionales* (varios números).

## B Regulación del mercado de trabajo

i Regulación de la contratación y salario mínimo

Este subelemento se basa en el Índice de Dificultad de Contratación del informe *Doing Business* del Banco Mundial, descrito del siguiente modo: "El índice de dificultad de contratación mide (i) si los contratos de duración determinada están prohibidos para tareas permanentes; (ii) la máxima duración acumulada de los contratos de duración determinada; y (iii) la proporción del salario mínimo para un aprendiz o empleado de primer año respecto del promedio del valor agregado por trabajador. A una economía se le asigna una puntuación de 1 si se prohíbe la utilización de contratos de duración determinada para tareas permanentes, y una puntuación de 0 si se pueden utilizar para cualquier tarea. Igualmente, se asigna una puntuación de 1 si la máxima duración acumulada de los contratos de duración determinada es inferior a tres años, 0,5 si es de tres o más pero menos de 5 años y 0 si los contratos de duración determinada pueden durar cinco o más años. Por último, se asigna una puntuación de 1 si la relación entre el salario mínimo y el promedio del valor agregado por trabajador es igual o mayor de 0,75; una puntuación de 0,67 para una relación igual o superior al 0,50 pero menor de 0,75; una puntuación de 0,33 para una relación igual o superior a 0,25 pero menor de 0,50; y de 0 para una relación menor de 0,25." Los países con mayor dificultad para contratar reciben menor puntuación. Nota: anteriormente, este elemento medía únicamente el subelemento del "salario mínimo" del Índice de Dificultad de Contratación. En este informe hemos decidido emplear este otro índice más global y hemos revisado retrospectivamente los datos hasta 2002 para mantener la mayor coherencia temporal posible. Fuente: Banco Mundial, *Doing Business* (varios números), <<http://www.doingbusiness.org/>>.

ii Regulación de la contratación y el despido

Este subelemento se basa en la pregunta del *Informe de Competitividad Mundial*: "La contratación y el despido de trabajadores se ve obstaculizada por la reglamentación (= 1) o la deciden con flexibilidad los empleadores (= 7)". La redacción de la pregunta se ha modificado ligeramente en el curso de los años. Fuente: Foro Económico Mundial, *Informe de Competitividad Mundial* (varios números), <<http://www.weforum.org/en/initiatives/gcp/index.htm>>.

iii Negociación colectiva centralizada

Este subelemento se basa en la pregunta del *Informe de Competitividad Mundial*: "Los salarios de su país se fijan mediante un proceso de negociación centralizada (= 1) o en cada empresa privada (= 7)". La redacción de la pregunta se ha modificado ligeramente en el curso de los años. Fuente: Foro Económico Mundial, *Informe de Competitividad Mundial* (varios números), <<http://www.weforum.org/en/initiatives/gcp/index.htm>>.

## iv Regulación de la jornada de trabajo

Este subelemento se basa en el Índice de Rigidez Horaria del informe *Doing Business* del Banco Mundial, descrito del siguiente modo: “El índice de rigidez horaria tiene 5 componentes: (i) si hay restricciones al trabajo nocturno; (ii) si hay restricciones al trabajo durante el descanso semanal; (iii) si la jornada laboral semanal puede consistir en 5,5 días; (iv) si dicha jornada semanal puede extenderse a 50 horas o más (incluyendo horas extraordinarias) durante 2 meses al año, en respuesta a un incremento estacional de producción; y (v) si las vacaciones anuales pagadas son 21 días laborables o menos. Para las preguntas (i) y (ii), si hay restricciones distintas a las primas, se asigna una puntuación de 1. Si la única restricción es una prima por trabajo nocturno o por trabajo durante el descanso semanal, se asigna una puntuación de 0, 0,33, 0,66 o 1, dependiendo del cuartil en que se sitúe la prima aplicada en el país. Si no hay restricciones, la economía recibe una puntuación de 0. Para las preguntas (iii), (iv) y (v), si la respuesta es negativa, se asigna una puntuación de 1; en caso contrario, la puntuación es 0”. Nota: Este subelemento se denominaba anteriormente “Coste obligatorio de la contratación” y se basaba en los datos del informe *Doing Business* del Banco Mundial sobre el coste de la totalidad de los impuestos sobre los salarios y de la seguridad social y otras prestaciones obligatorias asociadas a la contratación de un empleado, como las de jubilación, enfermedad, asistencia sanitaria, baja por maternidad, familiares y festivos y vacaciones pagadas. Esta medida se ha eliminado del proyecto *Doing Business* por presiones de la Organización Internacional del Trabajo (<[http://www.doingbusiness.org/documents/EWL\\_revisions.pdf](http://www.doingbusiness.org/documents/EWL_revisions.pdf)>). Con el fin de mantener la mayor coherencia temporal posible, hemos revisado retrospectivamente los datos hasta 2002, sustituyendo los valores anteriores por estos nuevos datos. Fuente: Banco Mundial, *Doing Business* (varios números), <<http://www.doingbusiness.org/>>.

## v Coste obligatorio del despido

Este subelemento se basa en los datos del informe *Doing Business* del Banco Mundial sobre el coste de los requisitos de preaviso, indemnización de despido y penalizaciones por despido por reducción de plantilla. La fórmula empleada para calcular las puntuaciones de cero a 10 es:  $(V_{\max} - V_i) / (V_{\max} - V_{\min})$  multiplicado por 10.  $V_i$  representa el coste del despido (medido en semanas de salario). Los valores de  $V_{\max}$  y  $V_{\min}$  se fijan en 108 semanas (1,5 de desviaciones estándar sobre la media) y cero semanas, respectivamente. Los países con valores fuera del intervalo de  $V_{\max}$  y  $V_{\min}$  reciben puntuaciones de cero o 10, en cada caso. Fuente: Banco Mundial, *Doing Business* (varios números), <<http://www.doingbusiness.org/>>.

## vi Servicio militar obligatorio

Los intervalos de puntuación se han elaborado a partir de los datos sobre la existencia y duración del servicio militar obligatorio. Los países con períodos más largos reciben menor puntuación. Se asigna una puntuación de 10 a los países sin servicio militar obligatorio. Si su duración es igual o inferior a 6 meses, la puntuación es 5; entre más de 6 y 12 meses, 3; entre más de 12 y 18, 1; y a partir de 18 meses, cero. Fuentes: International Institute for Strategic Studies, *The Military Balance* (varios números); War Resisters International, *World Survey of Conscription and Conscientious Objection to Military Service*, <<http://www.wri-irg.org/co/rtba/index.html>>.

## C Regulación de la actividad empresarial

## i Controles de precios

Cuanto más generalizado es el uso de controles de precios, menor es la puntuación. Se han utilizado los datos del estudio del *World Competitiveness Yearbook* (varias ediciones) del International Institute for Management Development (IMD) para puntuar a 46 países (desarrollados en su mayoría) incluidos en este informe. Para otros países se han empleado fuentes distintas. Se les asigna una puntuación de 10 si no hay controles de precios ni cámaras de comercialización. Si los controles de precios se limitan a los sectores en los que las economías de escala reducen la eficacia de la competencia (como la generación eléctrica), el país recibe un 8. Si se aplican en algunos otros sectores, como la agricultura, se asigna un 6; si se aplican a la energía, la agricultura y muchos otros productos de adquisición general por los hogares, se asigna un 4; si se aplican a numerosos productos de la agricultura y la fabricación, un 2; y se asigna un cero si hay un uso generalizado de los controles de precios en diversos sectores de la economía. Fuentes: International Institute for Management Development (IMD), *World Competitiveness Yearbook* (varios números); Price Waterhouse, serie de publicación *Doing Business In ...*; Banco Mundial, *Adjustment in Africa: Reforms, Results, and the Road Ahead* (1994); Economist Intelligence Unit, *EIU Country Reports and Country Commerce*, 2001; Departamento de Estado de EE.UU., *Country Commercial Guides and Country Reports on Economic Policy and Trade Practices* (varios años).



- ii **Requisitos administrativos**  
Este subelemento se basa en la pregunta del *Informe de Competitividad Mundial*: “El cumplimiento de los requisitos administrativos (permisos, regulaciones, informes) establecidos por el gobierno de su país resulta (1 = gravoso, 7 = no gravoso)”. Fuente: Foro Económico Mundial, *Informe de Competitividad Mundial* (varios números), <<http://www.weforum.org/en/initiatives/gcp/index.htm>>.
- iii **Costes burocráticos**  
Este subelemento se basa en la pregunta del *Informe de Competitividad Mundial*: “Las normas sobre calidad de los productos y servicios, energía y otras reglamentaciones (al margen de las medioambientales) de su país son: (1 = poco estrictas o inexistentes, 7 = de las más estrictas del mundo)”. Fuente: Foro Económico Mundial, *Informe de Competitividad Mundial* (varios números), <<http://www.weforum.org/en/initiatives/gcp/index.htm>>.
- iv **Creación de una empresa**  
Este subelemento se basa en los datos del informe *Doing Business* del Banco Mundial data sobre la cantidad de tiempo y dinero necesaria para crear una nueva empresa de responsabilidad limitada. Los países en los que resulta más largo o costoso reciben menor puntuación. Se asignan puntuaciones de cero a diez para tres variables: (1) tiempo (medido en días) necesario para cumplir los requisitos de constitución de una sociedad de responsabilidad limitada, (2) coste monetario de las cantidades pagadas a las autoridades reguladoras (medido en proporción de la renta per cápita) y (3) requisitos mínimos de capital, es decir, fondos que han de depositarse en la cuenta bancaria de la compañía (medido en proporción a la renta per cápita). Las tres puntuaciones se promedian para obtener la definitiva. La fórmula empleada para calcular las puntuaciones de cero a 10 es:  $(V_{\max} - V_i) / (V_{\max} - V_{\min})$  multiplicado por 10.  $V_i$  representa el valor variable. Los valores de  $V_{\max}$  y  $V_{\min}$  se fijan en 104 días, 317% y 1,017% (1,5 de desviaciones estándar sobre la media) y 0 días, 0% y 0%, respectivamente. Los países con valores fuera del intervalo de  $V_{\max}$  y  $V_{\min}$  reciben puntuaciones de 0 o 10, en cada caso. Fuente: Banco Mundial, *Doing Business* (varios números), <<http://www.doingbusiness.org/>>.
- v **Pagos suplementarios y sobornos**  
Este subelemento se basa en la pregunta del *Informe de Competitividad Mundial*: “En su sector, con qué frecuencia cree que las empresas realizan pagos suplementarios no documentados o sobornos relacionados con: A- permisos de importación y exportación; B- Conexión a servicios públicos (como teléfono o electricidad); C- Impuestos anuales; D- Adjudicación de contratos públicos (proyectos de inversión); E- Obtención de resoluciones judiciales favorables. Habitual (= 1) Nunca (= 7)”. Fuente: Foro Económico Mundial, *Informe de Competitividad Mundial* (varios números), <<http://www.weforum.org/en/initiatives/gcp/index.htm>>.
- vi **Restricciones de obtención de licencias**  
Este subelemento se basa en los datos del informe *Doing Business* del Banco Mundial sobre el tiempo en días y el coste monetario de la obtención de una licencia para la construcción de un almacén ordinario. Se elaboran puntuaciones de cero a diez por (1) el coste temporal (medido por el número de días naturales necesarios para obtener la licencia) y (2) el coste monetario de la obtención (medido en proporción a la renta per cápita). Las dos puntuaciones se promedian para obtener la definitiva del subelemento. La fórmula empleada para calcular las puntuaciones de cero a 10 es:  $(V_{\max} - V_i) / (V_{\max} - V_{\min})$  multiplicado por 10.  $V_i$  representa el valor del coste en tiempo o en dinero. Los valores de  $V_{\max}$  y  $V_{\min}$  se fijan en 363 días y 2.763% (1,5 de desviaciones estándar sobre la media) y 56 días (1,5 de desviación estándar bajo la media) y 0%, respectivamente. Los países con valores fuera del intervalo de  $V_{\max}$  y  $V_{\min}$  reciben puntuaciones de cero o 10, en cada caso. Fuente: Banco Mundial, *Doing Business* (varios números), <<http://www.doingbusiness.org/>>.
- vii **Coste del cumplimiento fiscal**  
Este subelemento se basa en los datos del informe *Doing Business* del Banco Mundial sobre el tiempo necesario al año para elaborar, presentar y pagar los impuestos de la empresa sobre los beneficios, el valor añadido o las ventas y el trabajo. La fórmula empleada para calcular las puntuaciones de cero a 10 es:  $(V_{\max} - V_i) / (V_{\max} - V_{\min})$  multiplicado por 10.  $V_i$  representa el coste en tiempo (medido en horas) del cumplimiento fiscal. Los valores de  $V_{\max}$  y  $V_{\min}$  se fijan en 892 horas (1,5 de desviaciones estándar sobre la media) y 0 horas, respectivamente. Los países con valores fuera del intervalo de  $V_{\max}$  y  $V_{\min}$  reciben puntuaciones de cero o 10, en cada caso. Fuente: Banco Mundial, *Doing Business* (varios números), <<http://www.doingbusiness.org/>>.

## Agradecimientos

Agradecemos, como siempre, la ayuda intelectual y económica del Fraser Institute. El proyecto no hubiera llegado a despegar sin la ayuda y la orientación de Michael Walker, anterior Presidente del Fraser Institute, y del difunto Milton Friedman.

Los miembros de la Red de Libertad Económica han prestado de nuevo una valiosa ayuda para el informe. Queremos manifestar también nuestro agradecimiento a Kathy Makinen y Joe Connors, de la Universidad Estatal de Florida. Agradecemos el duro trabajo del numeroso personal del Fraser Institute que colabora con el proyecto, en particular Fred McMahon y Jean-François Minardi.

La colaboración de Steve Knack (Banco Mundial) e Irene Mia (Foro Económico Mundial) ha sido decisiva para la obtención de los datos de sus respectivas organizaciones.

Agradecemos también el apoyo de la Charles G. Koch Charitable Foundation y del Searle Freedom Trust. Nuestro especial agradecimiento a Joshua Hall, del Beloit College, por su valiosa ayuda en la revisión y actualización de los datos de este año. Nos congratulamos de la incorporación de Josh al proyecto como coautor.

*James Gwartney, Robert Lawson y Joshua Hall*



## Los autores

### James D. Gwartney

James D. Gwartney es titular de la Ilustre Cátedra Gus A. Stavros de Florida State University, donde dirige el Centro Stavros para el Progreso de la Libre Empresa y la Educación Económica. Es coautor de *Economics: Private and Public Choice* (Cengage/South-Western Press, 2011), un manual muy utilizado sobre los principios de la economía, actualmente en su decimotercera edición. Es también autor de un manual de economía, *Common Sense Economics: What Everyone Should Know about Wealth and Prosperity* (St. Martin's Press, 2010). Ha publicado trabajos en publicaciones profesionales y en medios generales como el *Wall Street Journal* y el *New York Times*. Fue Economista Jefe del Comité Económico Conjunto del Congreso de los Estados Unidos en 1999/2000. En 2004 recibió el Premio Adam Smith de la Association of Private Enterprise Education por su contribución al progreso de los principios del libre mercado. Ha sido Presidente de la Southern Economic Association y la Association of Private Enterprise Education y es doctor en economía por University of Washington.

### Robert A. Lawson

Robert Lawson es profesor asociado del Departamento de Finanzas de Auburn University. Anteriormente, ocupó la Cátedra George H. Moor de la Capital University y fue profesor en Shawnee State University. Ha publicado numerosos trabajos profesionales en publicaciones como *Public Choice*, *Cato Journal*, *Kyklos*, *Journal of Labor Research*, *Journal of Institutional and Theoretical Economics* y *European Journal of Political Economy*. Ha sido presidente de la Association of Private Enterprise Education y es miembro de la Mont Pelerin Society. Colabora habitualmente en [www.divisionoflabour.com](http://www.divisionoflabour.com). Cursó la licenciatura en económicas en el Honors Tutorial College de Ohio University y el doctorado y el máster en economía en Florida State University.

### Joshua C. Hall

Joshua C. Hall es profesor adjunto del Departamento de Economía y Administración de Empresas del Beloit College, en Beloit, Wisconsin. Cursó la licenciatura y el máster en economía en Ohio University y el doctorado en economía en West Virginia University. Ha sido economista del Comité Económico Conjunto del Congreso de Estados Unidos y ha publicado numerosos estudios de política y trabajos profesionales. Sus investigaciones se recogido en publicaciones como *Atlantic Economic Journal*, *Cato Journal*, *Journal of Economic Education* y *Journal of Labor Research*.

## Colaboradores

### Christopher J. Coyne

Christopher Coyne ocupa la Cátedra F.A. Harper de Economía en el Mercatus Center de George Mason University. Es también Director para Norteamérica de la *Review of Austrian Economics*, Investigador del Independent Institute, miembro del Consejo Académico del Institute for Public Policy de Virginia, miembro del Consejo Asesor de The Cobden Centre y Profesor Distinguido del Center for the Study of Political Economy del Hampden-Sydney College. En 2008 ocupó la Cátedra Hayek de la London School of Economics y en 2010 fue Profesor Visitante en el Centro de Política y Filosofía Social de la Bowling Green State University. Es autor de *After War: The Political Economy of Exporting Democracy* (Stanford University Press, 2007), *Media, Development and Institutional Change* (con Peter Leeson; Edward Elgar Publishing, 2009) y coeditor (con Rachel Mathers) de *Handbook on the Political Economy of War* (Edward Elgar Publishing, próxima aparición). Ha escrito también numerosos artículos académicos, capítulos de libros y estudios de política.

### John W. Dawson

John Dawson es profesor asociado del departamento de Economía de la Appalachian State University en Boone, Carolina del Norte. Previamente, enseñó en la Bellarmine University de Louisville, Kentucky y en la Wake Forest University de Winston-Salem, Carolina del Norte. Ha publicado numerosos trabajos académicos en publicaciones como *Applied Economics*, *Cato Journal*, *Econ Journal Watch*, *Economic Inquiry*, *Economics Letters*, *Empirical Economics*, *European Journal of Political Economy* y *Kyklos*. Es miembro de la Association of Private Enterprise Education. Cursó la licenciatura en Economía en la East Carolina University de Greenville, Carolina del Norte y el doctorado en Economía en la North Carolina State University de Raleigh, Carolina del Norte.

### Horst Feldmann

Horst Feldmann es profesor superior de Economía en el departamento de Economía de la University of Bath (Reino Unido), a la que se incorporó en 2006. Obtuvo el doctorado en Economía en la Universidad de Hamburgo (Alemania) en 1990. Entre 1991 y 2005 trabajó en el departamento de Economía de la Universidad de Tübingen (Alemania), donde obtuvo el título de *Privatdozent* en 1998 y de *apl. Professor* en 2006. Ha sido profesor visitante en University of Washington, George Mason University, Clarkson University (todas ellas en EE.UU.) y la Universidad de Ulm (Alemania). Sus principales áreas de investigación son la economía institucional, la economía del trabajo y la integración económica europea. Ha publicado tres libros, más de 60 artículos en publicaciones evaluadas y numerosos capítulos en libros conjuntos. Ha publicado también artículos en publicaciones como, entre otras, *Journal of Comparative Economics*, *Economics Letters*, *Public Choice* y *Southern Economic Journal*.

### John Leventis

John Leventis es profesor adjunto de Economía en la Loyola University New Orleans, donde obtuvo la diplomatura en 1997, el reconocimiento como estudiante destacado y la licenciatura con sobresaliente en Economía. En 2000 y 2003 obtuvo un máster en economía y matemáticas y en 2004 un doctorado en Economía por la University of Iowa. Ha sido profesor en la University of Iowa, Cornell College, Southeastern Louisiana University y la Escuela Superior de Economía de Praga. Sus investigaciones se han analizado en diarios nacionales como el *New York Times* y el *Wall Street Journal*, así como en diarios locales como el *Baton Rouge Advocate* y el *Times-Picayune* de Nueva Orleans. Su principal área de investigación es la econometría aplicada. Ha publicado investigaciones sobre la propiedad inmobiliaria, el acoso sexual, la esclavitud, la historia del pensamiento económico, la organización y regulación laboral y el crecimiento económico. Sus últimas investigaciones se han centrado en el desarrollo económico de los mercados emergentes y, especialmente, en su eficiencia financiera y de telecomunicaciones. Ha recibido dos veces el premio de investigador destacado del Loyola College of Business, y en 2008 obtuvo el premio al mejor trabajo en la European Applied Business Research Conference de ese año.

**Russell S. Sobel**

Russell S. Sobel es profesor de Economía y titular de la Ilustre Cátedra James Clark Coffman de Estudios Empresariales en West Virginia University. Ha publicado más de 150 libros y artículos, incluida la coautoría de un manual sobre los principios de la economía y el libro *Unleashing Capitalism*, sobre reformas de política pública en Virginia Occidental. Es consejero fundador del Entrepreneurship Center de la West Virginia University y pertenece a los consejos asesores de cinco importantes organizaciones profesionales y académicas. Ha recibido numerosos premios por su labor de enseñanza y de investigación. Sus últimos trabajos están dedicados a la libertad económica en el ámbito del Estado y a la iniciativa emprendedora.

**Edward Peter Stringham**

Edward P. Stringham ocupa la Cátedra Lloyd V. Hackley de Estudios sobre el Capitalismo y la Libre Empresa en Fayetteville State University de Carolina del Norte. Ha sido también Profesor Visitante en la Cátedra Hayek de la Universidad de Klagenfurt, Austria, y Profesor Asociado en la Cátedra Shelby Cullom Davis del Trinity College de Connecticut. Ha sido presidente de la Association of Private Enterprise Education, director del *Journal of Private Enterprise* y editor de dos libros y es autor de más de dos docenas de artículos en publicaciones evaluadas, incluidos *Journal of Institutional & Theoretical Economics*, *Public Choice* y *Quarterly Review of Economics & Finance*. Su trabajo ha sido objeto de análisis en más de 100 cadenas de radio y televisión, incluidas CBS, CNBC, CNN, Fox, Headline News, NPR y MTV, y en centenares de diarios de todo el mundo, incluido *Time Magazine*, 14 de los 20 diarios de mayor circulación de Estados Unidos y el diario en inglés de mayor circulación del mundo. Obtuvo el doctorado en la George Mason University en 2002 con una tesis dirigida por el Profesor Peter J. Boettke. Ha obtenido el Premio al Mejor Artículo de Templeton Culture of Enterprise, el Premio al Artículo del Año de la Association of Private Enterprise, el Premio al Mejor Artículo de la Society for the Development of Austrian Economics, el segundo lugar en el Independent Institute Garvey Contest, el primer premio en el Pajamas Media Generational Theft Contest y el Premio al Académico Joven Sobresaliente del Liberalni Institut y la Escuela de Economía de Praga.

## Miembros de la Red de Libertad Económica

### Coeditores de Libertad Económica en el Mundo

#### **Afganistán · Organización de Estudios Económicos y Jurídicos de Afganistán**

La Organización de Estudios Económicos y Jurídicos de Afganistán es un think-tank no gubernamental que tiene por objeto introducir y promover la economía de libre mercado, el Estado de derecho y el buen gobierno para el pueblo de Afganistán. Correo electrónico: <ramizpoor@hotmail.com>.

#### **Albania · Centro de Investigación Económica de Albania**

El Centro de Investigación Económica de Albania es un instituto de política pública dedicado a actividades de investigación y promoción. Proporciona investigaciones económicas aplicadas a los responsables de la elaboración de las políticas y los académicos y promueve el conocimiento público de las cuestiones del desarrollo económico. Correo electrónico: zpreci@icc-al.org; sitio web: <<http://www.acer.org.al>>.

#### **Alemania · Liberales Institut**

El Liberales Institut (Instituto por la Libertad), con sede en Potsdam, es el think tank de la Friedrich Naumann Foundation, dedicado a la divulgación de las ideas del libre mercado mediante la publicación de literatura liberal clásica, el análisis de las tendencias políticas actuales y la promoción de la investigación. Organiza conferencias y seminarios para estimular el intercambio cultural entre los liberales en todo el mundo.

Correo electrónico: libinst@freiheit.org; sitio web: <<http://www.freiheit.org>>.

#### **Argentina · Fundación Libertad**

La Fundación Libertad es una institución privada sin ánimo de lucro con dos objetivos principales: la investigación y divulgación de cuestiones de política pública (en particular, en las áreas socioeconómica y empresarial) y la promoción del concepto de sociedad de libre mercado. Constituida en 1988 en Rosario, Argentina, por un grupo de empresarios, profesionales e intelectuales, la Fundación cuenta con el apoyo de más de 200 empresas privadas. Entre sus proyectos se incluyen cursos, ponencias, seminarios, investigaciones, estudios y publicaciones, así como una fuerte presencia continuada en los medios de comunicación a través de columnas y programas de radio y televisión producidos por la Fundación. Estos proyectos se han centrado en cuestiones de política económica, educación, reglamentación y gasto público. La Fundación Libertad ha acogido ponencias y conferencias de destacados invitados, como el escritor peruano Mario Vargas Llosa, los premios Nobel de economía Gary Becker, Douglass North, Robert Lucas y James Buchanan, el historiador Paul Johnson, el premio Nobel de la paz Lech Walessa y otros intelectuales, como Jean Francois Revel. La Fundación Libertad ha dirigido también la creación de REFUNDAR, una red de fundaciones argentinas integrada por diez organizaciones situadas en las principales ciudades del país. Esta red nos ha ayudado a difundir nuestras ideas por todo el país y está asociada a otras organizaciones internacionales similares. Correo electrónico: fundacion@libertad.org.ar; sitio web: <<http://www.libertad.org.ar>>.

#### **Armenia · Centro de Investigación y Previsión Política, Jurídica y Económica**

El Centro de Investigación y Previsión Política, Jurídica y Económica es una organización no gubernamental creada en 2002 para contribuir al desarrollo de una política socioeconómica efectiva, el establecimiento de una economía basada en el libre mercado y el desarrollo de la democracia en la República de Armenia. Organiza seminarios y conferencias relacionados con sus fines y realiza investigaciones y estudios independientes sobre las reformas económicas y sociales y las políticas públicas en determinados ámbitos y sobre el proceso de transición, así como estudios entre especialistas y responsables de la elaboración de las políticas. Correo electrónico: khachatryanvahagn@yahoo.com.

#### **Acerca de la Red de Libertad Económica**

Si tiene alguna pregunta sobre la Red de Libertad Económica, póngase en contacto con Jean-François Minardi por correo electrónico en <[freetheworld@fraserinstitute.org](mailto:freetheworld@fraserinstitute.org)> o por teléfono en el número +1.514.281.9550, ext. 306.

**Australia · Institute of Public Affairs**

Constituido en 1943, el IPA es el mayor y más antiguo think tank privado de Australia, cuyo objeto es promover la prosperidad y el pleno empleo, el estado de derecho, las libertades democráticas, la seguridad frente al crimen y la vulneración de derechos y la calidad de la educación y la vida familiar de los australianos. El IPA realiza investigaciones, seminarios y numerosas publicaciones para identificar y promover los mejores medios de proteger estos valores.

Correo electrónico: ipa@ipa.org.au; sitio web: <<http://ipa.org.au>>.

**Austria · TIGRA®**

TIGRA® es el principal think tank austríaco sobre investigación de la gobernanza. Con sede en Salzburgo, se constituyó para el estudio y la aportación de políticas económicas efectivas y eficientes. Organiza seminarios y publica trabajos e informes. Su misión se formula como “Del análisis a la acción”. TIGRA® es una red de expertos que proporciona soluciones eficaces de mercado a los responsables de la elaboración de las políticas, con especial atención a la gestión del conocimiento, el control del alcance y la calidad de la reglamentación (“reducir la burocracia”) y la fijación de referencias comparativas. Correo electrónico: bendl@erwin.tc.

**Azerbaiyán · Centro de Investigación Económica y Política**

El Centro de Investigación Económica y Política de Azerbaiyán es una institución no gubernamental sin ánimo de lucro constituida en 1994 para promover la democratización y la liberación económica del país y aumentar el papel de la sociedad civil. Sus principales objetivos son el análisis de la situación económica y la marcha de las reformas del mercado, los procesos políticos, las relaciones políticas exteriores y las tendencias económicas y políticas regionales. El centro realiza también estudios sociológicos y organiza conferencias, mesas redondas y seminarios sobre distintos aspectos de las reformas económicas y políticas del país. Correo electrónico: cesd.az@gmail.com; sitio web: <<http://www.cesd.az/>>.

**Bahamas · The Nassau Institute**

El Nassau Institute es una institución independiente y apolítica sin ánimo de lucro que promueve el crecimiento económico, el empleo y la actividad empresarial desde la consideración de que el medio ideal de lograrlos es la economía de libre mercado y una sociedad debidamente organizada, entendiendo como tal la que postula el estado de derecho, la propiedad privada, el libre intercambio de bienes y servicios y las virtudes personales del autocontrol, el compromiso y la buena voluntad.

Correo electrónico: joan@nassauinstitute.org; sitio web: <<http://www.nassauinstitute.org>>.

**Bélgica · Centro para la Nueva Europa**

El Centro para la Nueva Europa es un instituto de investigación europeo con sede en Bruselas que promueve la economía de mercado, la libertad individual y la creatividad y la responsabilidad en una sociedad ordenada. Basado en la convicción de que la integración europea sólo puede funcionar en una sociedad guiada por un espíritu de capitalismo democrático, el Centro desarrolla alternativas de política, promueve el crecimiento económico y la desregulación, busca nuevas soluciones de mercado para los problemas sociales y medioambientales y promueve la libertad, la elección y la responsabilidad individuales.

Correo electrónico: info@cne.org; sitio web: <<http://www.cne.org>>.

**Bielorrusia · Centro de Investigación Científica Mises**

El Centro de Investigación Científica Mises Center se constituyó en 2001 con la misión de promover la sociedad democrática de libre mercado basada en la libertad de elección individual y la responsabilidad personal y crear una comunidad abierta de personas que compartan estas ideas. El centro promueve las ideas originales de gobierno limitado, libertad individual y propiedad privada mediante publicaciones, foros de debate y conferencias. Su objetivo es demostrar la capacidad de las instituciones privadas, con o sin ánimo de lucro, de crear una buena sociedad y fomentar la idea de que la libertad de elección de las personas informadas es la base de una sociedad justa, próspera y abierta.

Correo electrónico: liberti@belsonet.net; sitio web: <<http://liberty-belarus.info>>.

**Bolivia · Políticas Públicas para la Libertad (POPULI)**

Correo electrónico: populi@populi-bo.org; sitio web: <<http://www.populi.org.bo/>>.

**Brasil · Instituto Liberal do Rio de Janeiro**

El Instituto Liberal se creó para convencer a los brasileños de las ventajas del orden liberal. Es una institución sin ánimo de lucro respaldada mediante donaciones y patrocinio de personas y empresas particulares. Sus estatutos prevén un patronato y prohíben cualquier afiliación política o sectaria. El Instituto publica libros, organiza seminarios y elabora documentos de política sobre temas relacionados con la política pública.

Correo electrónico: [ilrj@gbl.com.br](mailto:ilrj@gbl.com.br); sitio web: <http://www.institutoliberal.org.br>.

**Bulgaria · Instituto de Economía de Mercado**

Constituido en 1993, el IME es el primer think tank económico independiente de Bulgaria. Es una sociedad privada registrada sin ánimo de lucro que recibe apoyo internacional y cuenta con reconocida autoridad. Diseña y promueve soluciones para los problemas de Bulgaria en su transición a la economía de mercado, presta asesoramiento y análisis independiente sobre las políticas económicas del gobierno y promueve el intercambio de ideas sobre la economía de mercado y las cuestiones de política al respecto. Correo electrónico: [mail@ime.bg](mailto:mail@ime.bg); sitio web: <http://www.ime.bg>.

**Burkina Faso · Centre des Affaires Humaines (CEDAH)**

El Centre des Affaires Humaines (CEDAH) es un think tank de investigación y educación sobre políticas públicas creado en diciembre 2007 en Burkina Faso. Es una organización independiente sin ánimo de lucro, no vinculada a ningún partido político y financiada íntegramente mediante las aportaciones de personas, organizaciones y fundaciones. Para proteger su independencia investigadora, no acepta subvenciones del gobierno de Burkina Faso ni de los partidos políticos. La misión del CEDAH es proponer soluciones originales e innovadoras para la elaboración de políticas públicas eficientes, empleando como modelos las reformas aplicadas con éxito en otros lugares. El Centro estudia el funcionamiento de los mercados para descubrir los mecanismos y las instituciones que promueven la prosperidad y el bienestar a largo plazo de todas las personas que integran la sociedad. Correo electrónico: [info@cedahburkina.com](mailto:info@cedahburkina.com).

**Camboya · Instituto de Estudios de Desarrollo de Camboya**

El Instituto de Estudios de Desarrollo de Camboya es una institución independiente de investigación local sin ánimo de lucro constituida en diciembre de 2004 con la misión de proporcionar investigación de alta calidad a escala local y provincial en áreas especializadas de la economía, los recursos naturales y el medio ambiente, la agricultura y el desarrollo rural y las finanzas y la gobernanza públicas en el contexto de la integración mundial. Sus objetivos son realizar y divulgar investigaciones sobre la economía nacional y provincial y aumentar la capacidad y promover el desarrollo profesional de los recursos locales mediante la oferta de oportunidades de formación e investigación práctica.

Correo electrónico: [info@cids-cambodia.org](mailto:info@cids-cambodia.org); sitio web: <http://www.cids-cambodia.org/>.

**Canadá · Fraser Institute**

Nuestro ideal es un mundo libre y próspero en el que las personas se beneficien de mayores posibilidades de elección, mercados competitivos y responsabilidad personal. Nuestra misión es medir, estudiar y comunicar la repercusión de los mercados competitivos y las intervenciones gubernamentales sobre el bienestar de las personas. Creado en 1974, es una organización canadiense independiente de investigación y educación. Nuestra labor se financia mediante aportaciones fiscalmente deducibles de miles de personas, organizaciones y fundaciones. Para proteger su independencia, el Instituto no acepta subvenciones públicas ni contratos de investigación.

Correo electrónico: [info@fraserinstitute.org](mailto:info@fraserinstitute.org); sitio web: <http://www.fraserinstitute.org> y <http://www.freetheworld.com>.

**Chile · Instituto Libertad y Desarrollo**

El Instituto Libertad y Desarrollo es un think tank privado completamente independiente de grupos religiosos, políticos, financieros o gubernamentales que promueve el libre mercado y la libertad política y económica mediante la publicación de estudios y análisis sobre cuestiones de política pública. Correo electrónico: [lyd@lyd.org](mailto:lyd@lyd.org); sitio web: <http://www.lyd.com>.

**China · Centro para China y la Globalización**

El Centro para China y la Globalización (CCG) es un think-tank independiente sin ánimo de lucro, conformado por un grupo de académicos, líderes empresariales y especialistas en el gobierno de primera categoría que abordan cuestiones relativas

a los retos y las oportunidades de posicionamiento de China en el proceso de la globalización. El Centro realiza análisis estratégicos puntuales y estudios de viabilidad de las opciones de política para el desarrollo económico y el progreso social del país. Con sus especialistas de alto nivel, tanto chinos como extranjeros, ayuda a evaluar las implicaciones regionales y mundiales del ascenso de China en el contexto de la reconfiguración política y económica internacional. El Centro aspira a convertirse en el principal think-tank internacional para la sociedad y la comunidad empresarial china, manteniendo su independencia, objetividad y espíritu constructivo en todas sus actividades de investigación.

Correo electrónico: [ccg@ccg.org.cn](mailto:ccg@ccg.org.cn) ; sitio web: <http://www.ccg.org.cn/en/>.

#### **Colombia • Instituto de Ciencia Política**

Desde 1987, el Instituto de Ciencia Política (ICP) se ha consolidado como un centro de pensamiento democrático y una asociación de hombres y mujeres libres unidos por una vocación común de identidad intelectual con los principios, valores y sentimientos constitutivos de la democracia como sistema político, económico, social y cultural y por el deseo de actuar de modo constante y efectivo para superar la falta de estabilidad y los errores de nuestro sector político, con el fin de lograr el desarrollo económico, político, social y medioambiental. El ICP, como think-tank influyente en el país, ha logrado, a través de sus estudios, recomendaciones y debates, mediar de forma decisiva en las nuevas orientaciones y medidas adoptadas en distintas ocasiones por las autoridades públicas, así como en la formación de un nuevo pensamiento político nacional favorable a la economía de mercado, la apertura económica, las necesarias privatizaciones y la modernización del Estado. El Instituto no es ni aspira a ser un partido o movimiento político y es independiente de los partidos, las religiones y los gobiernos. Su misión es consagrar como principios fundamentales la economía de libre mercado, la competencia y la iniciativa individual, así como la reducción de la intervención y el control del Estado al mínimo indispensable.

Correo electrónico: [info@icpcolombia.org](mailto:info@icpcolombia.org); sitio web: <http://www.icpcolombia.org/index.php>.

#### **Corea • Center for Free Enterprise**

El Center for Free Enterprise (CFE) es una fundación dedicada a la promoción de la libre empresa, el gobierno limitado, la libertad y la responsabilidad individual, el estado de derecho y la limitación de la violencia. Creado por los miembros de la Federación de Industrias Coreanas (FKI), el CFE se constituyó como fundación independiente sin ánimo de lucro el 1 de abril de 1997, en un momento de crisis económica en la sociedad coreana. Se ha centrado en la defensa de la libertad económica a través de libros e informes sobre políticas públicas, estadísticas y análisis. Ha presentado en seminarios y foros de política alternativas a las políticas propuestas para solucionar los problemas de la sociedad coreana.

Correo electrónico: [csn@cfe.org](mailto:csn@cfe.org); sitio web: <http://www.cfe.org>.

#### **Costa de Marfil • Bureau d'Analyse d'Ingenierie et de Logiciels (BAILO)**

Correo electrónico: [bailo@afribone.net.ml](mailto:bailo@afribone.net.ml).

#### **Costa Rica • Instituto para la Libertad y el Análisis de Políticas**

El Instituto para la Libertad y el Análisis de Políticas (INLAP) es una organización no partidista sin ánimo de lucro creada para defender y promover la libertad individual mediante el análisis de la política pública y la realización de actividades educativas. Sus objetivos concretos son aumentar la concienciación sobre el fundamento moral de la libertad y promover esta última como derecho individual necesario para lograr los máximos niveles de desarrollo económico y humano, así como fomentar el cambio en las organizaciones sociales y las políticas públicas mediante la influencia en el pensamiento de los responsables de la elaboración de las políticas, los dirigentes sociales y los ciudadanos.

El INLAP elabora análisis puntuales de las propuestas de leyes, decretos y reglamentos y sus recomendaciones ofrecen orientación a los cargos electos que desean alcanzar mayor libertad individual, creatividad y productividad económica. Realiza también estudios detallados sobre las consecuencias negativas no deseadas de ciertas políticas públicas bien intencionadas. Los estudios y recomendaciones del Instituto se publican en libros, revistas y periódicos, documentos de posición y boletines, así como en nuestro sitio web. Correo electrónico: [inlapp@racsa.co.cr](mailto:inlapp@racsa.co.cr).

#### **Croacia • Instituto de Economía**

El Instituto de Economía de Zagreb, creado en 1939, es una importante institución científica y de investigación para el estudio de los procesos económicos y la aplicación de las teorías contemporáneas en la economía. Su objetivo es el progreso económico y social de Croacia. El objeto de su investigación incluye la macro y la microeconomía, las cuestiones de



política (incluidas áreas especializadas como la economía empresarial), las tendencias económicas actuales, los métodos de análisis económico, el desarrollo de los recursos humanos, la economía espacial y regional, la economía internacional y el desarrollo tecnológico y la planificación de proyectos de investigación. Los investigadores internos trabajan en colaboración con investigadores externos en los proyectos de investigación.

El Instituto tiene 40 investigadores a tiempo completo, la mayoría de los cuales han realizado cursos de formación especializada en el extranjero. Los resultados de las investigaciones se publican en libros, informes y estudios y en revistas científicas. El Instituto mantiene un estrecho contacto con organizaciones internacionales, asociaciones profesionales, institutos y universidades. Correo electrónico: eizagreb@eizg.hr; sitio web: <<http://www.eizg.hr/>>.

#### **Dinamarca • Center for Politiske Studier (CEPOS)**

El Center for Politiske Studier (Centro de Estudios Políticos) se constituyó en 2004 como think tank independiente sin ánimo de lucro con sede en Copenhague para la promoción de una sociedad libre y próspera mediante la realización de investigaciones que promuevan las políticas e instituciones y la cultura que mejor respalden la economía de mercado, el estado de derecho y una sociedad civil formada por personas libres y responsables. Para ello, elabora estudios académicos y análisis de política dirigidos en parte al debate político general y en parte al proceso político en áreas como el bienestar, los impuestos, la reglamentación, la educación, la iniciativa empresarial, la asistencia sanitaria, el medio ambiente y la organización del sector público. Correo electrónico: info@cepos.dk; sitio web: <<http://www.cepos.dk>>.

#### **Ecuador • Instituto Ecuatoriano de Economía Política**

El Instituto Ecuatoriano de Economía Política (IEEP) es una institución privada e independiente sin ánimo de lucro que defiende y promueve las ideas liberales clásicas de libertad individual, libre mercado, gobierno limitado, derechos de propiedad y estado de derecho mediante publicaciones, seminarios y talleres en los que se debaten temas socioeconómicos y políticos. Se financia mediante aportaciones voluntarias, las cuotas de los socios y los ingresos de la venta de las publicaciones. Correo electrónico: info@ieep.org.ec; sitio web: <<http://www.ieep.org.ec>>.

#### **Estados Unidos de América • Cato Institute**

Fundado en 1977, el Cato Institute es una fundación de investigación dedicada a la ampliación de los parámetros del debate sobre las políticas públicas en el marco de los principios estadounidenses tradicionales de Estado limitado, libertad individual, libre mercado y paz. A tal fin, el Instituto trata de lograr una mayor participación del ciudadano inteligente interesado en cuestiones de política y en el papel que debe desempeñar el Estado mediante un amplio programa de publicaciones y seminarios. Correo electrónico: ivasquez@cato.org; sitio web: <<http://www.elcato.org>>.

#### **Filipinas • Centro de Investigación y Comunicación**

El Centro de Investigación y Comunicación ha realizado investigaciones y publicado trabajos desde 1967 sobre cuestiones económicas y políticas nacionales e internacionales que afectan a la región de Asia-Pacífico y ofrece foros de análisis y debate para académicos, empresarios, funcionarios y representantes de otros sectores que configuran la opinión pública y orientan el curso de las políticas. Es la principal herramienta de investigación de la Universidad de Asia y el Pacífico de Metro Manila. Correo electrónico: crcfound@yahoo.com.

#### **Francia • Institut Economique Molinari**

El Institut Economique Molinari es un think tank de investigación y educación cuyo objeto es iniciar y promover el enfoque económico del análisis de la política pública. Se denomina así en atención a Gustave de Molinari, economista y periodista franco-belga que ha dedicado toda su vida a promover este enfoque. El Instituto tiene como misión proponer soluciones alternativas innovadoras que favorezcan la prosperidad de todas las personas en la sociedad. Es una organización sin ánimo de lucro financiada mediante las aportaciones voluntarias de sus miembros: personas físicas, sociedades y otras fundaciones. Defiende su independencia intelectual y no acepta financiación pública ni apoyo de los partidos políticos. sitio web: <<http://www.institutmolinari.org/?lang=fr>>

#### **Georgia • Sociedad para la Divulgación del Conocimiento Económico: Nueva Escuela de Economía**

Constituida en 2001, el objetivo de la Sociedad es divulgar y promover las ideas del libre mercado y crear un centro de



recursos para la promoción de la economía de libre mercado entre estudiantes, jóvenes científicos, profesores y otros interesados. La Sociedad divulga las ideas liberales clásicas mediante publicaciones, conferencias, seminarios, ponencias, talleres, escuelas de verano y de invierno, olimpiadas científicas y competiciones. Correo electrónico: [office@nesgeorgia.org](mailto:office@nesgeorgia.org); sitio web: <http://www.nesgeorgia.org>.

#### **Ghana · Instituto de Asuntos Económicos**

El Instituto de Asuntos Económicos (IEA) de Ghana se constituyó en octubre de 1989 como institución no gubernamental independiente para el establecimiento y fortalecimiento de una economía de mercado y una sociedad democrática, libre y abierta, desde la consideración de la mejora de las instituciones jurídicas, sociales y políticas como condición necesaria para el crecimiento económico sostenido y el desarrollo humano. El IEA respalda, promueve y publica estudios sobre cuestiones económicas, sociopolíticas y jurídicas relevantes para mejorar el conocimiento de la política pública. Correo electrónico: [iea@ieaghana.org](mailto:iea@ieaghana.org); sitio web: <http://www.ieagh.org/About-IEA/Fellows.aspx>.

#### **Guatemala · Centro de Investigaciones Económicas Nacionales**

El Centro de Investigaciones Económicas Nacionales (CIEN), constituido en Guatemala en 1982, es un instituto privado de política pública, no partidario y sin ánimo de lucro, financiado mediante la venta de sus libros y publicaciones periódicas, los ingresos de conferencias y seminarios y el apoyo de sus socios y del público. Su programa está dedicado al estudio técnico de los problemas económicos y sociales que impiden el desarrollo estable de la nación. Sus socios, personal, investigadores y partidarios comparten los principios de un orden social formado por personas libres y responsables que interactúan en una economía de mercado en el marco de un estado de derecho. Correo electrónico: [cien@cien.org.gt](mailto:cien@cien.org.gt); sitio web: <http://www.cien.org.gt>.

#### **Haití · Institut de Recherche pour la Liberté Économique et la Prospérité**

L'Institut de Recherche pour la Liberté Économique et la Prospérité (IRLEP) de Haití se constituyó en 2004 como organización de investigación y educación no partidaria y sin ánimo de lucro, dedicada a la mejora de la calidad de vida en Haití a través del desarrollo y el crecimiento económico. Promueve mediante publicaciones y conferencias los principios y las ideas de los derechos individuales, gobierno limitado, competencia, libre comercio y derechos de propiedad material e intelectual. No acepta financiación ni subvenciones de instituciones públicas y partidos políticos. Correo electrónico: [irlephaiti@yahoo.com](mailto:irlephaiti@yahoo.com).

#### **Hong Kong · Hong Kong Centre for Economic Research**

El Hong Kong Centre for Economic Research es una institución educativa y benéfica creada en 1987 para promover el libre mercado en Hong Kong mediante el fomento del conocimiento público de los asuntos económicos y el desarrollo de políticas alternativas de gobierno. Publica prestigiosos estudios de investigación y está ampliamente reconocido como principal think-tank del libre mercado de Asia. Ha ejercido influencia en la persuasión a la opinión pública y el gobierno de Hong Kong para la liberalización de las telecomunicaciones, la apertura de franquicias de gestión de las mercancías del transporte aéreo, la privatización de las viviendas públicas, la adopción de un plan de previsión plenamente financiado, en lugar del plan de pensiones mediante retención en la fuente, la retirada de la fijación legal de los tipos de interés de depósito por los bancos y la adopción de mecanismos de mercado para la protección del medio ambiente. Correo electrónico: [hkcer@econ.hku.hk](mailto:hkcer@econ.hku.hk); sitio web: <http://www.hku.hk/hkcer/>.

#### **Hungría · Fundación Szazadveg**

La Fundación Szazadveg es una organización sin ánimo de lucro que realiza investigaciones económicas y políticas y actividades de asesoramiento y formación. Es un think tank independiente del gobierno y los partidos políticos, que ha operado como una fundación desde su constitución en 1990. Szazadveg publica los resultados de su investigación para el público en general y presta también servicios profesionales a instituciones económicas, organizaciones civiles y políticas, partidos políticos y al gobierno. Correo electrónico: [varkonyi@szazadveg.hu](mailto:varkonyi@szazadveg.hu); sitio web: <http://www.szazadveg.hu>.

#### **India · Centre for Civil Society**

El Centre for Civil Society (CCS) es una organización independiente de investigación y educación sin ánimo de lucro inaugura-

da el 15 de agosto de 1997 y dedicada a la mejora de la calidad de vida de todos los ciudadanos de la India. El Centro considera que tras la consecución de la independencia política de la India respecto a otro país, los ciudadanos deben buscar ahora la independencia económica, social y cultural frente al estado indio. Esto puede realizarse en dos direcciones simultáneamente: un programa “mortero” para la construcción o reconstrucción de las instituciones de la sociedad civil y un programa “martillo” para el reajuste del tamaño y ámbito de la sociedad política. El Centro realiza diálogos mensuales sobre temas de actualidad para introducir en el debate público la filosofía liberal clásica y las soluciones de mercado. Ha publicado *Agenda for Change*, un volumen con 17 capítulos en el que se perfilan las reformas de política para el gobierno hindú; la obra de Israel Kirzner *How Markets Work*; y *Self-Regulation in the Civil Society*, dirigida por Ashok Desai. Organiza seminarios sobre libertad y seguridad para estudiantes universitarios y periodistas. Correo electrónico: [ccs@ccs.in](mailto:ccs@ccs.in); sitio web: <http://www.ccsindia.org>.

#### **Indonesia · Indonesian Development of Economics and Finance**

Indonesian Development of Economics and Finance (INDEF) es una ONG fundada en Yakarta en 1996. Es una fuente de información sobre la economía para los responsables de la elaboración de las políticas, la prensa, los estudiantes y la empresa. Correo electrónico: [Indef@indo.net.id](mailto:Indef@indo.net.id); sitio web: <http://home.indo.net.id/~indef/>.

#### **Irlanda · Open Republic Institute**

El Open Republic Institute (ORI) es la única plataforma de debate de política pública de Irlanda específicamente dedicada a los derechos individuales en el contexto de las ideas de la sociedad abierta y el libre mercado. Opera en un marco político para ofrecer análisis de política pública y nuevas ideas de política al gobierno y los cargos públicos, funcionarios, académicos, estudiantes y ciudadanos. Sitio web: <http://www.openrepublic.org>.

#### **Islandia · Centro de Investigación Social y Económica (RSE)**

El RSE es una organización independiente y no partidista sin ánimo de lucro creada en 2004 en Reikiavik con la misión de promover el conocimiento de las ideas de la propiedad privada y el libre mercado para una sociedad democrática y progresista mediante programas de publicaciones y conferencias, con la ayuda de un consejo de asesores académicos del máximo nivel de diversos campos del conocimiento. El Centro se financia totalmente con las aportaciones voluntarias de sus sostenedores. Correo electrónico: [birgir@rse.is](mailto:birgir@rse.is); sitio web: <http://www.rse.is>.

#### **Israel · Instituto de Estudios de Mercado de Jerusalén**

El Instituto de Estudios de Mercado de Jerusalén (JIMS) se creó en 2003 en Jerusalén, Israel, como think tank independiente y sin ánimo de lucro sobre política económica, con la misión de promover las soluciones de mercado y el gobierno limitado en Israel y en la región. Para difundir las ideas del libre mercado, el JIMS realiza investigaciones propias y publica documentos y opiniones sobre política pública, además de realizar una amplia gama de programas educativos para estudiantes de educación primaria, secundaria y universitaria y jóvenes profesionales.

Correo electrónico: [corinne.sauer@jims-israel.org](mailto:corinne.sauer@jims-israel.org); sitio web: <http://www.jims-israel.org>.

#### **Italia · Centro Einaudi**

El Centro di Ricerca e Documentazione “Luigi Einaudi” se creó en 1963 en Turín, Italia, como asociación libre de empresarios y jóvenes intelectuales para el fomento de la libertad y la autonomía individual, la competencia económica y el libre mercado. Es una institución independiente sin ánimo de lucro financiada mediante las aportaciones de particulares y empresas, la venta de sus publicaciones y los encargos específicos de investigación. El Centro realiza actividades de investigación, formación de jóvenes estudiantes e investigadores, organización de seminarios, conferencias y ponencias y publicación de monografías, libros y publicaciones periódicas, incluidos el trimestral *Biblioteca della libertà*; *Rapporto sull'economia globale e l'Italia* (Informe sobre la economía mundial e Italia); *Rapporto sul risparmio e sui risparmiatori in Italia* (Informe sobre el ahorro y los ahorradores en Italia); y *Rapporto sulla distribuzione in Italia* (Informe sobre el comercio minorista en Italia, también publicado en inglés).

Correo electrónico: [segreteria@centroeinaudi.it](mailto:segreteria@centroeinaudi.it); sitio web: <http://www.centroeinaudi.it>.

#### **Jordania · Young Entrepreneurs Association**

Correo electrónico: [director@yea.com.jo](mailto:director@yea.com.jo); sitio web: <http://www.yea.com.jo>.

**Kazajistán · Central Asian Free Market Institute**

El Central Asian Free Market Institute es un think-tank independiente dedicado a promover la libertad individual y la responsabilidad de las personas en Asia Central, incluido el reforzamiento de las instituciones de la economía de mercado, la propiedad y el Estado de derecho. Correo electrónico: office@freemarket.kg; sitio web: <<http://www.freemarket.kg/>>.

**Kenia · Centro Africano de Investigación sobre la Política Pública y el Proceso de Mercado**

El Centro Africano de Investigación sobre la Política Pública y el Proceso de Mercado, con sede en Kenia, es el primer centro de investigación creado en África por la African Educational Foundation for Public Policy and Market Process, una organización educativa independiente registrada en los Estados Unidos. La misión principal del Centro y de la Fundación es promover las ideas del libre mercado y la libre asociación en África. El Centro realiza investigaciones sobre todos los aspectos del libre mercado, la libre asociación y la libertad individual y divulga los resultados con la mayor amplitud posible. El Centro organiza también seminarios y conferencias sobre la libertad y la empresa en África. Correo electrónico: kimenyi@kippra.or.ke.

**Kosovo · Group for Legal and Political Studies**

El Group for Legal and Political Studies es una organización sin ánimo de lucro con sede en Kosovo, cuyo principal objetivo es ofrecer un entorno de investigación de calidad y altamente competitivo con el fin de proporcionar una nueva perspectiva para la reforma, la democratización y el desarrollo del sistema de gobierno del país.

Correo electrónico: office@legalpoliticalstudies.org; sitio web: <<http://www.epi.kg/>>.

**Lituania · Instituto de Libre Mercado de Lituania**

El Instituto de Libre Mercado de Lituania (LFMI) es una organización independiente y sin ánimo de lucro constituida en 1990 para promover las ideas de libertad y responsabilidad individual, libre mercado y gobierno limitado. Desde su creación ha ocupado una posición destacada en el pensamiento y las reformas económicas de Lituania. No sólo ha ayudado a contextualizar los debates de política mediante la realización de investigaciones y la elaboración de paquetes de reforma sobre cuestiones básicas, sino ha realizado también amplias campañas educativas y desempeñado un papel fundamental “entre bastidores” para ayudar a elaborar y mejorar las propuestas legislativas. El LFMI promovió la idea de una junta de intervención monetaria y realizó aportaciones decisivas a la Ley sobre la Credibilidad del Litas; dirigió la creación del marco legal e institucional del mercado de valores y realizó importantes aportaciones a la legislación sobre privatización del país; e inició y participó en el proceso de elaboración de la política sobre seguros de pensiones privados con financiación plena. Sus recomendaciones se han incorporado a la normativa sobre bancos comerciales, el Banco de Lituania, las uniones de crédito, los seguros y las inversiones extranjeras. Y ha influido notablemente en la mejora de la legislación de sociedades, quiebra y competencia. Correo electrónico: lfmi@freema.org; sitio web: <<http://www.freema.org/>>.

**Luxemburgo · D'Letzeburger Land**

Correo electrónico: info@mmp.lu; sitio web: <<http://www.land.lu/index.php/home.html>>.

**México · Centro de Investigación para el Desarrollo A.C.**

El Centro de Investigación para el Desarrollo A.C. (CIDAC) es una institución independiente sin ánimo de lucro dedicada al estudio de la economía y el sistema político mexicanos, que considera que la economía de México sólo resulta viable con un sector privado mayor y más eficiente y competitivo. Constituido en 1980 como servicio de formación de ejecutivos para el sector financiero en su conjunto (público y privado, banca y empresas), obtuvo una subvención de Banamex, el mayor banco privado del país, y en 1983, inmediatamente después de la expropiación de los bancos privados, cambió su objeto de la enseñanza a la investigación. En los últimos cinco años ha celebrado más de 40 conferencias para empresarios y sus profesionales participan constantemente en foros académicos, de política y de negocios. El CIDAC ha publicado 19 libros sobre diversas cuestiones económicas, políticas y de política, 45 monografías y más de 500 artículos de opinión en periódicos y revistas mexicanos, estadounidenses y europeos. Correo electrónico: info@cidac.org; sitio web: <<http://www.cidac.org/>>.

**Mongolia · Foro Sociedad Abierta**

El Foro Sociedad Abierta es una organización no gubernamental independiente fundada en 2004 para ofrecer investigaciones y análisis de calidad sobre política y acceso público general a los recursos informativos en materia de gobernanza,

economía y políticas sociales, centrado en la libertad económica, la reforma agraria, el estado de derecho, la libertad de los medios de comunicación, la financiación de campañas, el pastoreo nómada, la privatización, la economía sumergida y la política educativa. El Foro realiza investigaciones y conferencias para promover la participación pública en la formulación de las políticas. Correo electrónico: [osf@forum.mn](mailto:osf@forum.mn); sitio web: <http://www.forum.mn>.

#### **Montenegro · Center for Entrepreneurship and Economic Development (CEED)**

El Center for Entrepreneurship and Economic Development es el primer centro no gubernamental y no partidario sobre el libre mercado creado en Montenegro, con la misión de educar a los empresarios en materia de propiedad privada, sociedad democrática, libre mercado y el estado de derecho mediante diversos programas, iniciativas, publicaciones y actos. El Centro se creó para atender la demanda de conocimiento empresarial de los empresarios pioneros que necesitaban formación para operar en un nuevo entorno tras la disolución de la antigua Yugoslavia.

Correo electrónico: [ceed@t-com.me](mailto:ceed@t-com.me); sitio web: <http://www.visit-ceed.org.me/>.

#### **Nepal · Prosperity Foundation**

Samriddhi, la Prosperity Foundation, propugna un Nepal libre y próspero en el que las personas puedan tener una vida digna en una sociedad dinámica y democrática, con igualdad de acceso a las oportunidades y respeto al Estado de derecho. Su misión es promover las ideas de libertad (civil, política y religiosa) mediante recomendaciones de política pública (basadas en investigaciones independientes), programas educativos y participación pública.

Correo electrónico: [info@samriddhi.org](mailto:info@samriddhi.org); sitio web: <http://www.samriddhi.org>.

#### **Nigeria · Initiative of Public Policy Analysis**

La Iniciativa para el Análisis de la Política Pública (IPPA) es una organización privada sin ánimo de lucro dedicada a la investigación, la educación y la publicación en materias relativas a la libertad de las personas. Su objetivo es proporcionar análisis de mercado de las cuestiones de política actuales y futuras para influir en el debate público y el proceso de decisión de las políticas. Correo electrónico: [info@ippanigeria.org](mailto:info@ippanigeria.org); sitio web: <http://www.ippanigeria.org>.

#### **Noruega · Centro para la Empresa y la Sociedad Integrada (Civita)**

Civita, el primer think tank orientado al mercado de Noruega, se creó en 2004 para promover una mayor consenso en torno a principios económicos importantes y sus implicaciones para el bienestar, la libertad y la democracia y promover también una mayor presencia e importancia de la responsabilidad personal y la sociedad civil en el desarrollo de la sociedad. Para difundir estas ideas, el Centro realiza investigaciones, publica informes y celebra seminarios y conferencias.

Correo electrónico: [civita@civita.no](mailto:civita@civita.no); sitio web: <http://www.civita.no>.

#### **Nueva Zelanda · New Zealand Business Roundtable**

La Mesa Redonda Empresarial de Nueva Zelanda está integrada por los primeros ejecutivos de 60 de las mayores empresas del país y tiene como objetivo contribuir al desarrollo de buenas políticas públicas que promuevan los intereses generales del país. Ha sido una notable defensora de la liberalización económica neozelandesa.

Correo electrónico: [nzbr@nzbr.org.nz](mailto:nzbr@nzbr.org.nz); sitio web: <http://www.nzbr.org.nz>.

#### **Omán · Fundación Internacional de Investigación**

La Fundación Internacional de Investigación del Sultanato de Omán se creó en 2005 como think tank no gubernamental, independiente y sin ánimo de lucro, con sede en Omán, para la realización de investigaciones sobre cuestiones económicas nacionales e internacionales, con especial atención al mundo árabe. La Fundación ha fijado su programa de investigación y asuntos públicos de forma colegiada, basándose en las aportaciones de su personal investigador, el consejo editorial y sus miembros preferentes. Mantiene un acuerdo de colaboración con organizaciones gubernamentales y no gubernamentales de la región y otras partes del mundo. Es el miembro regional de la Red de Libertad Económica del Fraser Institute.

La filosofía de la Fundación es la creación de riqueza y puestos de trabajo mediante la promoción de la libertad económica. Su misión es medir, investigar y comunicar a la audiencia mundial la repercusión de los mercados competitivos sobre el bienestar de las personas. El consejo de administración está compuesto por importantes miembros de distintas organizaciones del sector privado. La Fundación ha comenzado a crear una red de investigadores académicos para facilitar los

proyectos de investigación sobre las cuestiones económicas que afectan a la vida cotidiana de las personas.  
Correo electrónico: [azzan@ociped.com](mailto:azzan@ociped.com); sitio web: [www.irfoman.org](http://www.irfoman.org).

#### **Pakistán · Instituto de Soluciones Alternativas**

El Instituto de Soluciones Alternativas, creado en 2003, es el primer think tank sobre el libre mercado de Pakistán. Su misión es (1) buscar soluciones a los retos de la economía, la ley, la educación y la salud con arreglo a los principios del liberalismo clásico y (2) promover la aplicación de estas soluciones. El Instituto promueve el concepto de gobierno limitado y responsable en Pakistán, en el marco de un estado de derecho que proteja la ley, la libertad y la propiedad de todos los ciudadanos, sin discriminación. Realiza investigaciones y seminarios, talleres y conferencias para formar a los estudiantes, profesores y periodistas interesados en los principios del liberalismo clásico.  
Correo electrónico: [info@asinstitute.org](mailto:info@asinstitute.org); sitio web: <http://asinstitute.org>.

#### **Palestina · Pal-Think for Strategic Studies**

Pal-Think for Strategic Studies es un instituto palestino independiente sin ánimo de lucro con sede en Gaza, creado en marzo de 2007 con la misión de promover la paz, la libertad y la prosperidad mediante el debate sobre los asuntos públicos y la elaboración de recomendaciones de política para los responsables de las decisiones de Palestina y Oriente Medio. Su objetivo principal es la realización de investigaciones sobre cuestiones temáticas que sirvan de base para debates de política sobre cuestiones importantes para los palestinos, la región y la comunidad internacional. Para realizar su misión de actuar como principal think tank de Palestina y Oriente Medio, Pal-Think organiza también conferencias, seminarios, mesas redondas y otros actos sobre temas concretos en Palestina y en la región, con el fin de profundizar en el conocimiento de los distintos grupos interesados y ofrecer soluciones adecuadas de política.  
Correo electrónico: [info@palthink.org](mailto:info@palthink.org); sitio web: <http://www.palthink.org>.

#### **Panamá · Fundación Libertad**

La Fundación Libertad de Panamá es una institución sin ánimo de lucro dedicada a la promoción de la libertad, la elección individual, la cooperación voluntaria y la reducción del tamaño del gobierno, creada en 2001 por miembros de organizaciones empresariales y profesionales para promover la libre empresa y la democracia y tratar cuestiones relativas a la libertad de los ciudadanos, incluido el creciente poder discrecional del estado y la proliferación de normas que fomentan la discriminación y los privilegios, contrarias al espíritu del capitalismo democrático. La Fundación obtuvo apoyo inicial de organizaciones similares como el Centro de Divulgación del Conocimiento Económico (CEDICE) de Caracas, Venezuela, y el Centro de Investigación y Estudios Nacionales (CIEN) de Guatemala.  
Correo electrónico: [info@fundacionlibertad.org.pa](mailto:info@fundacionlibertad.org.pa); sitio web: <http://www.fundacionlibertad.org.pa>.

#### **Perú · Centro de Investigación y Estudios Legales (CITEL)**

El CITEL se creó en 1989 para operar en el campo principal del análisis económico de la ley, para lo cual realiza investigaciones sobre distintas instituciones jurídicas, publica libros y organiza seminarios y coloquios.  
Correo electrónico: [info@citel.org](mailto:info@citel.org); sitio web: <http://www.citel.org/>.

#### **Polonia · Centrum im. Adama Smitha**

El Centrum im. Adama Smitha (Centro de Investigación Adam Smith) es un instituto privado de política pública no partidario y sin ánimo de lucro fundado en 1989, el primero de su clase en Polonia y Europa Oriental. El Centro promueve una economía basada en un mercado libre y justo, la democracia participativa y la sociedad virtuosa. Sus actividades de investigación y desarrollo, educación y publicaciones cubren prácticamente todos los temas importantes en las áreas de la economía y la vida social. Actúa como defensor de la libertad económica en Polonia, con más de 50 especialistas asociados. Correo electrónico: [1989@smith.pl](mailto:1989@smith.pl); sitio web: <http://www.smith.org.pl/>.

#### **Portugal · Causa Liberal**

Causa Liberal es una organización independiente, no partidaria y sin ánimo de lucro, constituida por portugueses que comparten los principios de la tradición liberal clásica y desean ampliar su aplicación al Portugal contemporáneo. Su finalidad es defender los principios de la libre sociedad y sus elementos básicos: los derechos individuales, el estado de

derecho, el libre mercado y la propiedad privada. Sus objetivos fundamentales son el establecimiento y la consolidación de una red de personas interesadas en el estudio, el análisis y la promoción de la tradición liberal clásica y el fomento de las ideas y las políticas de libre mercado en Portugal.

Correo electrónico: [causaliberal@yahoo.com](mailto:causaliberal@yahoo.com); sitio web: <http://www.causaliberal.net>.

#### **Reino Unido · Institute of Economic Affairs (IEA)**

La finalidad del Institute of Economic Affairs (IEA) es la promoción del conocimiento público de las bases de la sociedad libre y armónica mediante la exposición y el análisis del papel de los mercados en la solución de los problemas económicos y sociales y la puesta de los resultados de este trabajo en conocimiento de las personas con influencia en el pensamiento, para lo cual desarrolla un programa de publicaciones de alta calidad; conferencias, seminarios y ponencias sobre diversos temas; promoción ante los escolares y los estudiantes universitarios; intermediación de las publicaciones y comparecencias en medios de comunicación y otras actividades relacionadas. Constituido en 1995 por el difunto Sir Antony Fisher, el IEA es una organización benéfica educativa limitada por garantía, independiente de partidos y grupos políticos y financiada mediante la venta de publicaciones, la organización de conferencias y las aportaciones voluntarias.

Correo electrónico: [iea@iea.org.uk](mailto:iea@iea.org.uk); sitio web: <http://www.iea.org.uk>.

#### **República Checa · Liberální Institut**

Liberální Institut es una organización independiente sin ánimo de lucro para el desarrollo y la aplicación de las ideas liberales clásicas: los derechos individuales, el estado de derecho, la propiedad privada, la autorregulación de los mercados y la delimitación de las funciones del gobierno. Se financia mediante diversas actividades y donaciones de particulares y empresas privadas.

Correo electrónico: [eva.horova@libinst.cz](mailto:eva.horova@libinst.cz); sitio web: <http://www.libinst.cz>.

#### **República Dominicana · Fundación Economía y Desarrollo, Inc.**

La Fundación Economía y Desarrollo, Inc. (FEyD) es una organización privada sin ánimo de lucro dedicada a la promoción de los mercados competitivos, la empresa privada y las estrategias de promoción del desarrollo económico. Para lograr sus objetivos realiza diversas publicaciones regulares en los periódicos más importantes del país y produce un programa de televisión de una hora denominado "Triálogo," que se emite tres veces a la semana y en el que se exponen estudios sobre el comportamiento de la economía dominicana y sus diversos sectores.

Correo electrónico: [tachi46@hotmail.com](mailto:tachi46@hotmail.com).

#### **República Eslovaca · Fundación F.A. Hayek**

La Fundación F.A. Hayek es una organización independiente, no partidista y sin ánimo de lucro que ofrece un foro para el intercambio de opiniones entre académicos, empresarios y responsables de la elaboración de las políticas sobre las causas y soluciones de los problemas económicos, sociales y políticos. Propone reformas prácticas de la economía, la educación, la seguridad social y la legislación, al hilo de la transformación de la República Eslovaca en una sociedad abierta. La educación de los estudiantes de bachillerato y universitarios absorbe gran parte de sus actividades. La Fundación promueve el liberalismo clásico, prácticamente inexistente hasta 1989: la economía de mercado, la reducción del papel del gobierno, el estado de derecho, la elección y la responsabilidad individuales y el derecho a la vida, la libertad y la propiedad.

Correo electrónico: [hayek@hayek.sk](mailto:hayek@hayek.sk); sitio web: <http://www.hayek.sk>.

#### **República Kirguisa · Instituto de Política Económica— Consenso Bishkek**

El Instituto de Política Económica—Consenso Bishkek (EPI) de Kirguistán se constituyó en diciembre de 2003 como instituto independiente y no partidario, sin ánimo de lucro, con relaciones de asociación y cooperación con gobiernos, empresas, la comunidad internacional, la sociedad civil y los medios informativos, para promover las reformas económicas, sociales y de gobierno del país, involucrando a las instituciones de la sociedad civil para elaborar y ejecutar las reformas, desarrollar las capacidades locales y aprovechar las experiencias internacionales. Su posición estratégica es la de una fuente de información e investigación independiente y sumamente objetiva sobre las cuestiones de política pública, así como un foro no sesgado de colaboración entre distintos grupos de intereses para la reforma de dicha política pública.

Correo electrónico: [office@epi.kg](mailto:office@epi.kg); sitio web: <http://www.epi.kg>.



**Rumanía · Romania Think Tank**

Romania Think Tank es un instituto de investigación independiente creado en 2003 y financiado en su totalidad mediante las aportaciones de sus socios, cuyo objetivo es promover el desarrollo del libre mercado, la baja fiscalidad, la reducción de la burocracia y el libre comercio y el estímulo de la inversión extranjera, para lo cual publica numerosos artículos en los medios nacionales y extranjeros y realiza estudios y análisis de las cuestiones relacionadas con el desarrollo de la economía de libre mercado en Rumanía. Correo electrónico: office@rtt.ro; sitio web: <<http://www.thinktankromania.ro/>>.

**Rusia · Instituto de Análisis Económico**

El Instituto de Análisis Económico es una institución de investigación macroeconómica que analiza la situación y las políticas económicas actuales y proporciona análisis especializados de los actos, los programas y las políticas económicas. Presta asesoramiento a organismos gubernamentales, empresas y organizaciones rusos, elabora y publica literatura económica científica, de investigación y metodológica y realiza seminarios, conferencias y simposios sobre temas económicos. Es un centro de investigación independiente, no gubernamental, apolítico y sin ánimo de lucro que trabaja en estrecha colaboración con los principales centros de investigación rusos e internacionales. Sus investigaciones se centran en las políticas macroeconómicas, presupuestarias y sociales. Correo electrónico: iea@iea.ru; sitio web: <<http://www.iea.ru>>.

**Serbia · Free Market Center (FMC)**

El Free Market Center (FMC) es una organización no gubernamental sin ánimo de lucro creada en 2001. Único think tank del libre mercado del país, promueve el conocimiento y la aceptación de ideas como la libertad individual, la economía de libre mercado, el gobierno limitado y la cooperación pacífica, para lo cual trata de lograr una mayor participación en la orientación de la atención no sólo de los principales pensadores, sino también de los ciudadanos en general, los empresarios, los responsables de la elaboración de las políticas y los estudiantes, hacia la importancia del libre mercado y el papel correcto del gobierno. El Centro divulga las ideas liberales clásicas mediante publicaciones, foros de debate y conferencias. fmc@yubc.net; sitio web: <<http://www.fmc.org.rs/>>.

**Sri Lanka · Pathfinder Foundation**

Pathfinder Foundation ha sustituido al Centro de Investigación de Política en la labor de cuestionar las ideas y los conocimientos tradicionales, estimular el debate, modificar las actitudes públicas y buscar nuevas soluciones innovadoras a los problemas económicos y políticos de Sri Lanka mediante la información especializada y la investigación. Correo electrónico: info@pathfinderfoundation.org; sitio web: <<http://www.pathfinderfoundation.org/>>.

**Sudáfrica · Free Market Foundation of Southern Africa**

La Free Market Foundation es una organización privada de educación e investigación sobre políticas fundada en 1975 para promover los principios de gobierno limitado, libertad económica y libertad individual en Sudáfrica. Obtiene su financiación de las aportaciones de sus socios (empresas, organizaciones y particulares) y patrocinadores y la venta de publicaciones. Correo electrónico: fmf@mweb.co.za; sitio web: <<http://www.freemarketfoundation.com>>.

**Suecia · Timbro**

Timbro es un think tank sueco que promueve una opinión pública favorable a la libertad en la empresa, la economía y la sociedad mediante la publicación de libros, artículos e informes y la revista *Smedjan*, la organización de seminarios y el establecimiento de redes de colaboración. Fundada en 1978, es propiedad de la Fundación Sueca para la Libre Empresa, entre cuyos miembros se incluyen numerosas empresas y organizaciones del país. Correo electrónico: info@timbro.se; sitio web: <<http://www.timbro.se>>.

**Suiza · Liberales Institut**

El Liberales Institut es un foro de análisis y debate sobre los valores y conceptos básicos de la sociedad libre. Su finalidad es la promoción del libre mercado como medio más eficaz para la consecución de los objetivos de apertura, diversidad y autonomía. No está asociado a ningún partido político. El Instituto promueve el desarrollo y la divulgación de las ideas del liberalismo clásico mediante publicaciones, foros de debate y seminarios. Correo electrónico: libinst@libinst.ch; sitio web: <<http://www.libinst.ch/>>.

**Tayikistán • Tajikistan Free Market Centre**

Correo electrónico: freemarket.tj@gmail.com ; sitio web: <<http://www.freemarket.tj/>>.

**Trinidad y Tobago • Escuela de Administración de Empresas Arthur Lok Jack de la Universidad de las Indias Occidentales**

La Escuela Universitaria de Administración de Empresas Arthur Lok Jack se creó en 1989 para dotar de formación en materia de gestión a las empresas de Trinidad y Tobago, con la finalidad de capacitar a las personas y las organizaciones de los países en vías de desarrollo para optimizar su eficacia y su competencia internacional mediante el desarrollo y la aportación de recursos de consultoría, educación, investigación y formación. Uno de los servicios básicos de la Escuela es la investigación empresarial y académica en áreas de interés real para los directivos que les permitan mejorar su capacidad de gestionar eficazmente la creciente complejidad de los mercados. · Correo electrónico: r.balgobin@gsb.tt; sitio web: <<http://www.lokjackgsb.org>>.

**Turquía • Asociación para el Pensamiento Liberal**

La Asociación para el Pensamiento Liberal es una organización no gubernamental sin ánimo de lucro cuya finalidad es introducir la tradición liberal democrática en Turquía mediante la promoción del conocimiento y la aceptación de ideas como libertad, justicia, paz, derechos humanos, igualdad y tolerancia y el fomento de los trabajos académicos sobre temas liberales para contribuir al análisis de los cambios nacionales e internacionales contemporáneos y la búsqueda de soluciones eficaces para los problemas turcos desde una concepción liberal. La Asociación no interviene en la política cotidiana ni tiene vinculaciones directas con ningún partido o movimiento político. Se trata de un grupo intelectual independiente que persigue fines políticos más amplios para contribuir a la liberalización de la economía y la política del país. Correo electrónico: info@liberal-dt.org.tr; sitio web: <<http://www.liberal.org.tr>>.

**Ucrania • Centro de Investigación Política Independiente de Ucrania**

El Centro de Investigación Política Independiente de Ucrania (UCIPR) es una institución de investigación no gubernamental, apartidista y sin ánimo de lucro creada a principios de 1991 para aumentar la concienciación democrática entre la población y analizar las cuestiones nacionales e internacionales de política y seguridad. Es una organización políticamente independiente que no acepta financiación del estado ni de los partidos políticos. Publica libros y artículos de investigación sobre la política interna e internacional, la transición económica, la seguridad, las relaciones con los países vecinos, el problema de Crimea, las relaciones interétnicas y la libertad de los medios informativos del país. Ha organizado numerosas conferencias y seminarios nacionales e internacionales. Correo electrónico: ucipr@ucipr.kiev.ua; sitio web: <<http://www.ucipr.kiev.ua>>.

**Venezuela • Centro de Divulgación del Conocimiento Económico (CEDICE)**

CEDICE es una asociación privada no partidista y sin ánimo de lucro cuyo objetivo es la investigación y la promoción del pensamiento filosófico, económico, político y social centrado en la iniciativa individual y el conocimiento del sistema de libre mercado y las sociedades libres y responsables, para lo cual mantiene una biblioteca y una librería, publica la serie *Venezuela Hoy* y otros estudios, proporciona formación económica a periodistas y organiza acontecimientos especiales y programas comunitarios. Correo electrónico: rced@rced.com.vn; sitio web: <<http://www.rced.com.vn>>.

**Vietnam • Centro de Investigación del Desarrollo Empresarial**

El Centro, constituido en 2004, es una organización no gubernamental de investigación y educación dedicada al desarrollo empresarial del sector privado del país. Su objetivo es estudiar las políticas que permitan el establecimiento de un marco institucional y un entorno político más favorables para el desarrollo empresarial privado. El Centro divulga y fomenta las políticas y las actividades empresariales adecuadas mediante publicaciones, foros de debate y conferencias.

Correo electrónico: manhuongiss@gmail.com; sitio web: <<http://www.rced.com.vn>>.

**Zambia • Instituto de Análisis de las Políticas Públicas de Zambia (ZIPPA)**

La misión del Instituto de Análisis de las Políticas Públicas de Zambia (ZIPPA) es promover una mejor comprensión sobre el papel fundamental del libre mercado y la competencia para el desarrollo económico. Pese a disfrutar de una situación de paz y estabilidad, Zambia sufre una combinación de pobreza prolongada, la pandemia del HIV/SIDA, las disputas políticas tras unas controvertidas elecciones y el escepticismo respecto a la liberalización económica. En este difícil marco, el Instituto trata de desarrollar una labor constructiva mediante la promoción de políticas económicas realistas y la propuesta de soluciones ya aplicadas con éxito en otros países con problemas económicos similares. Correo electrónico: zippamail@gmail.com.





# Libertad Económica en el Mundo

Los elementos fundamentales de la libertad económica son la elección personal, el intercambio voluntario, la libre competencia y la protección de las personas y la propiedad. El índice de *Libertad Económica en el Mundo* es el más exhaustivo actualmente existente para la medición de la libertad económica.

## Se reduce la libertad económica y aumentan las amenazas

La libertad económica media aumentó ininterrumpidamente de 5,53 (sobre 10) en 1980 a 6,74 en 2007, pero cayó hasta 6,67 en 2008, último año para el que se dispone de datos. La respuesta a la crisis económica, incluidos los fuertes aumentos del gasto y la regulación, podrían reducir la libertad económica y, por tanto, la prosperidad en los próximos años.

## La libertad económica aporta grandes ventajas

Los países clasificados en el cuarto superior de libertad económica tenían en 2008 un PIB per cápita medio de 32.744 US\$, frente a los 3.858 US\$ de los situados en el último cuarto, en dólares internacionales constantes de 2005. La renta media del 10% más pobre de la población de los países del primer cuarto era de 13.474 US\$, frente a los 910 US\$ del último cuarto.

## Capítulos temáticos

### • Libertad económica y volatilidad

John Dawson comprueba en una muestra de 85 países que la libertad económica, medida en sentido amplio, atenúa la volatilidad económica, una observación importante en el contexto de volatilidad que actualmente padecen muchos países.

### • Libertad económica y desempleo

Las pruebas econométricas realizadas por Horst Feldmann muestran que la libertad económica reduce el desempleo de forma sustancial, especialmente entre los jóvenes.

### • Reforma institucional

Christopher J. Coyne y Russell S. Sobel analizan qué instituciones pueden reformarse de modo sostenible y cuáles tienden a revertir a su situación inicial tras las iniciativas de reforma. Las pruebas muestran que las estructuras económicas más formales pueden reformarse a corto plazo, mientras que las estructuras institucionales basadas en los derechos son más reacias al cambio.

### • Libertad económica y tasa de homicidios

Edward Peter Stringham y John Levenson observan que las tasas de homicidios son menores cuanto mayor es el nivel de libertad económica.

El índice de *Libertad Económica en el Mundo* utiliza medidas reproducibles susceptibles de investigación científicamente revisada y se cita en más de 300 artículos académicos y 100 libros. La totalidad de los datos, la lista de las publicaciones que emplean en índice y la información sobre la Red de Libertad Económica mundial pueden encontrarse en [www.freetheworld.com](http://www.freetheworld.com).



elEconomista

elEconomista.es



# Informe anual 2010 con aportaciones de 80 países

Afganistán • Organización de Estudios Económicos y Jurídicos de Afganistán  
Albania • Centro de Investigación Económica de Albania  
Alemania • Liberales Institut  
Argentina • Fundación Libertad  
Armenia • Centro de Investigación y Previsión Política, Jurídica y Económica  
Australia • Institute of Public Affairs  
Austria • TIGRA®  
Azerbaiyán • Centro de Investigación Económica y Política  
Bahamas • The Nassau Institute  
Bélgica • Centro para la Nueva Europa  
Bielorrusia • Centro de Investigación Científica Mises  
Bolivia • POPULI  
Brasil • Instituto Liberal do Rio de Janeiro  
Bulgaria • Instituto de Economía de Mercado  
Burkina Faso • Centre des Affaires Humaines (CEDAH)  
Camboya • Instituto de Estudios de Desarrollo de Camboya  
Canadá • Fraser Institute  
Chile • Instituto Libertad y Desarrollo  
China • Centro para China y la Globalización  
Colombia • Instituto de Ciencia Política  
Corea • Center for Free Enterprise  
Costa Rica • Instituto para la Libertad y el Análisis de Políticas  
Costa de Marfil • Bureau d'Analyse d'Ingenierie et de Logiciels (BAILO)  
Croacia • Instituto de Economía  
Dinamarca • Center for Politiske Studier (CEPOS)  
Ecuador • Instituto Ecuatoriano de Economía Política  
Estados Unidos de América • Cato Institute  
Filipinas • Centro de Investigación y Comunicación  
Francia • Institut Economique Molinari  
Georgia • Sociedad para la Divulgación del Conocimiento Económico: Nueva Escuela de Economía  
Ghana • Instituto de Asuntos Económicos  
Guatemala • Centro de Investigaciones Económicas Nacionales  
Haití • Institut de Recherche pour la Liberté Économique et la Prospérité (IRLEP)  
Hong Kong • Hong Kong Centre for Economic Research  
Hungría • Fundación Szazadveg  
India • Centre for Civil Society  
Indonesia • The Institute for Development of Economics and Finance  
Irlanda • Open Republic Institute  
Islandia • Centro de Investigación Social y Económica (RSE)  
Israel • Instituto de Estudios de Mercado de Jerusalén  
Italia • Centro Einaudi  
Jordania • Young Entrepreneurs Association  
Kazajistán • Central Asian Free Market Institute  
Kenia • Centro Africano de Investigación sobre la Política Pública y el Proceso de Mercado  
Kosovo • Group for Legal and Political Studies  
Lituania • Instituto de Libre Mercado de Lituania  
Luxemburgo • D'Letzeburger Land  
México • Centro de Investigación para el Desarrollo A.C.  
Mongolia • Foro Sociedad Abierta  
Montenegro • The Center for Entrepreneurship and Economic Development (CEED)  
Nepal • The Prosperity Foundation  
Nigeria • Initiative of Public Policy Analysis  
Noruega • Centro para la Empresa y la Sociedad Integrada (Civita)  
Nueva Zelanda • The New Zealand Business Roundtable  
Omán • Fundación Internacional de Investigación  
Pakistán • Instituto de Soluciones Alternativas  
Palestina • Pal-Think for Strategic Studies  
Panamá • Fundación Libertad  
Perú • Centro de Investigación y Estudios Legales (CITEL)  
Polonia • Centrum im. Adama Smitha  
Portugal • Causa Liberal  
Reino Unido • Institute of Economic Affairs (IEA)  
República Checa • Liberální Institut  
República Dominicana • Fundación Economía y Desarrollo, Inc.  
República Eslovaca • Fundación F.A. Hayek  
República Kirguisa • Instituto de Política Económica— Consenso Bishkek  
Rumanía • Romania Think Tank  
Rusia • Instituto de Análisis Económico  
Serbia • Free Market Center (FMC)  
Sri Lanka • Pathfinder Foundation  
Sudáfrica • The Free Market Foundation of Southern Africa  
Suecia • Timbro  
Suiza • Liberales Institut  
Tayikistán • Tajikistan Free Market Centre  
Trinidad (Indias Occidentales) • Escuela de Administración de Empresas Arthur Lok Jack de la Universidad de las Indias Occidentales  
Turquía • Asociación para el Pensamiento Liberal  
Ucrania • Centro de Investigación Política Independiente de Ucrania  
Venezuela • Centro de Divulgación del Conocimiento Económico (CEDICE)  
Vietnam • Centro de Investigación del Desarrollo Empresarial  
Zambia • Zambia Institute for Public Policy Analysis (ZIPPA)